

Kreis- und Hansestadt Korbach

Haushaltsplan und Haushaltssatzung 2024



Inhaltsverzeichnis

			<u>Seite(n)</u>
Inhaltsverzeichnis			2 - 5
Stichwortverzeichnis			6 - 8
Haushaltssatzung			9 - 11
Genehmigung der Aufsichtsbehörde			12
Vorbericht			13 - 42
Gesamthaushalt			43 - 57
1. Ergebnishaushalt			45 - 46
2. Finanzhaushalt			47 - 49
3. Investitionen			50 - 57
Teilhaushalte			58 - 421
Teilhaushalt 01	<u>Zentrale Steuerung und Personal</u>		58 - 84
Budget 0101	Innere Verwaltungsangelegenheiten		60 - 84
Produkt 010101	Verwaltungsinfrastruktur		60 - 65
010104	Versicherungen		66 - 69
010106	Personalangelegenheiten		70 - 73
010112	Schiedsamt und Ortsgericht		74 - 77
010113	Beauftragte und Vertretungen		78 - 81
010129	Betriebsarzt		82 - 84
Teilhaushalt 02	<u>Bürgerservice und öffentliche Ordnung</u>		85 - 138
Budget 0201	OBB Gefahrgut		87 - 90
Produkt 020206	OBB Eisenberg: Gefahrgut		87 - 90
Budget 0202	OBB Geschwindigkeitsmessung		91 - 94
Produkt 020207	OBB Eisenberg: Geschwindigkeitsmessung		91 - 94
Budget 0203	Bürgerangelegenheiten		95 - 106
Produkt 020101	Wahlen und Statistik		95 - 98
020201	Melde- und Ausweisangelegenheiten		99 - 102
020202	Personenstandsangelegenheiten		103 - 106
Budget 0204	Verkehr		107 - 119
Produkt 020203	Straßenverkehr und Verkehrssicherheit		107 - 111
120701	ÖPNV		112 - 115
120703	Parkeinrichtungen		116 - 119
Budget 0205	Märkte		120 - 123
Produkt 150202	Märkte		120 - 123
Budget 0206	Prävention und allgemeine Gefahrenabwehr		124 - 132
Produkt 020204	Prävention und allgemeine Gefahrenabwehr		124 - 128
020205	Gewerbe und Gaststätten		129 - 132
Budget 0207	Friedhofswesen		133 - 138
Produkt 130302	Bestattungen		133 - 138
Teilhaushalt 03	<u>Bauen und Umwelt</u>		139 - 244
Budget 0302	Bauverwaltung		141 - 144
Produkt 100109	Bauverwaltung und Sanierung		141 - 144
Budget 0303	Gebäudemanagement		145 - 155
Produkt 080202	Kinderspielplätze u. ä. Flächen		145 - 148
100101	Gebäudemanagement		149 - 155

			<u>Seite(n)</u>		
Budget	0304	Liegenschaften	156	-	191
Produkt	100102	Liegenschaften	156	-	159
	100103	Anna-Waldeck-Stiftung	160	-	163
	100105	Waldeck-Engelhard-Stiftung	164	-	167
	100106	Jakob-Wittgenstein-Stiftung	168	-	171
	100107	Christian-Fieseler-Stiftung	172	-	175
	100110	Geschwister-Iljian-Stiftung	176	-	179
	100111	Herbert-Kuhaupt-Stiftung	180	-	183
	100112	Christof-Linde-Stiftung	184	-	187
	130501	Städtischer Forst	188	-	191
Budget	0306	Straßen u. ä. Flächen	192	-	211
Produkt	120101	Öffentliche Verkehrsflächen: Straßen	192	-	198
	130102	Öffentliche Verkehrsflächen: Radwege	199	-	203
	130201	Öffentliche Verkehrsflächen: Gewässer	204	-	207
	130502	Öffentliche Verkehrsflächen: Feldwege	208	-	211
Budget	0307	Abwasserbeseitigung	212	-	225
Produkt	110701	Kanäle und Kanalbauwerke	212	-	218
	110702	AWV Ittertal	219	-	222
	110703	AWV Oberes Aartal	223	-	225
Budget	0308	Räumliche Planung und Entwicklung	226	-	235
Produkt	090101	Städtebauliche Planung	226	-	230
	090105	Nachhaltigkeit und Klimaschutz	231	-	235
Budget	0309	Umwelt- und Naturschutz	236	-	244
Produkt	130401	Naturschutz und Landschaftspflege	236	-	240
	140101	Umweltschutz	241	-	244
Teilhaushalt	04	<u>Soziales, Kultur und Sport</u>	245	-	326
Budget	0401	Förderung	247	-	268
Produkt	030101	Betreuende Grundschulen / Ganztagschulen	247	-	249
	031201	Städtische Jubiläumsstiftung (Begabtenförderung)	250	-	252
	041002	Förderung von Vereinen und Ehrenämtern (Kultur)	253	-	256
	050404	Seniorenhilfe	257	-	260
	060601	Jugendhilfe	261	-	264
	080102	Förderung von Vereinen und Ehrenämtern (Sport)	265	-	268
Budget	0402	Veranstaltungen	269	-	287
Produkt	040401	Eigene Veranstaltungen (Theater)	269	-	272
	040501	Eigene Veranstaltungen (Musikpflege)	273	-	276
	041001	Eigene Veranstaltungen (Kultur)	277	-	280
	041003	Altstadtkulturfest	281	-	284
	080101	Eigene Veranstaltungen (Sport)	285	-	287
Budget	0403	Soziales	288	-	295
Produkt	050101	Sozialhilfeleistungen	288	-	291
	050405	Wohnungswesen	292	-	295
Budget	0404	Kindergartenwesen	296	-	305
Produkt	060401	Kinderbetreuung in eigener Trägerschaft	296	-	301
	060402	Kinderbetreuung in fremder Trägerschaft	302	-	305
Budget	0405	Sport- und Freizeitanlagen	306	-	310
Produkt	080201	Sport- und Freizeitanlagen	306	-	310
Budget	0406	Stadtbücherei	311	-	314
Produkt	040801	Stadtbüchereiangebot	311	-	314

				<u>Seite(n)</u>	
Budget	0407	Kinder- und Jugendarbeit		315	- 318
Produkt	060201	Kinder- und Jugendförderung (Jugendhaus)		315	- 318
Budget	0408	Museum		319	- 322
Produkt	040101	Museales Angebot		319	- 322
Budget	0409	Archiv		323	- 326
Produkt	040103	Archivangebote		323	- 326
Teilhaushalt	05	<u>Finanzen und Abfallwirtschaft</u>		327	- 386
Budget	0501	Kämmerei		329	- 335
Produkt	010117	Haushalt		329	- 332
	010121	Revision		333	- 335
Budget	0502	Steuern, Umlagen u. ä.		336	- 352
Produkt	010125	Steuerbewirtschaftung		336	- 339
	160101	Steuern		340	- 343
	160102	Umlagen und Zuweisungen		344	- 347
	160103	Sonstige allgemeine Finanzwirtschaft		348	- 352
Budget	0503	Stadtkasse		353	- 356
Produkt	010116	Kasse / Buchhaltung		353	- 356
Budget	0504	Abfall		357	- 360
Produkt	110601	Abfallwirtschaft		357	- 360
Budget	0505	Beteiligungen		361	- 376
Produkt	020301	Brandschutz (EB Städtische Betriebe)		361	- 363
	070101	Hessenklinik Korbach gGmbH		364	- 366
	110501	Energie Waldeck-Frankenberg		367	- 370
	150103	Touristik-Service-Waldeck-Ederbergland GmbH		371	- 373
	150105	Zweckverband Naturpark Diemelsee		374	- 376
Budget	0506	Straßenreinigung		377	- 380
Produkt	120501	Straßenreinigung		377	- 380
Budget	0507	Straßenbeleuchtung		381	- 383
Produkt	120503	Straßenbeleuchtung		381	- 383
Budget	0508	Controlling		384	- 386
Produkt	010122	Controlling		384	- 386
Teilhaushalt	06	<u>Bauhof</u>		387	- 403
Budget	0601	Grünflächen und Straßenbegleitgrün		389	- 392
Produkt	130101	Öffentliche Grünflächen		389	- 392
Budget	0602	Winterdienst		393	- 396
Produkt	120502	Winterdienst		393	- 396
Budget	0603	Übrige Bereiche Bauhof		397	- 403
Produkt	010126	Übrige Bereiche Bauhof		397	- 403
Teilhaushalt	11	<u>Wirtschaftsförderung, Stadtmarketing und Tourismus</u>		404	- 411
Budget	1101	Wirtschaftsförderung, Stadtmarketing und Tourismus		406	- 411
Produkt	000320	Wirtschaftsförderung, Stadtmarketing und Tourismus		406	- 411

			<u>Seite(n)</u>		
Teilhaushalt 20	<u>Gemeindeorgane</u>		412	-	421
Budget 2001		StVO / Ausschüsse / Magistrat / Kommissionen	414	-	421
Produkt	010123	Städtische Gremien	414	-	417
	010124	Ehrungen, Repräsentation, Pflege partnerschaftlicher Beziehungen	418	-	421
Sachkontenübersicht			422	-	427
Übersicht der Erträge und Aufwendungen nach Produkten - organisationsbezogen			428	-	431
Übersicht der Erträge und Aufwendungen nach Produktbereichen			432	-	435
Stellenplan			436	-	440
Übersichten	1. über die aus Verpflichtungsermächtigungen voraussichtlich fällig werdenden Auszahlungen		441	-	443
	2. über den voraussichtlichen Stand der Verbindlichkeiten		444	-	445
	3. über den voraussichtlichen Stand der Rücklagen und Rückstellungen		446	-	447
	4. über die den Fraktionen nach § 36 a Abs. 4 HGO zur Verfügung gestellten Mittel		448	-	449
	5. über die Budgets		450	-	454
	6. Ergebnis- und Finanzplanung		455	-	458
Investitionsprogramm			459	-	463
Finanzstatusbericht			464	-	477
Jahresabschluss 2022			478	-	482
Wirtschaftsplan Städtische Betriebe Korbach - Technische Dienste & Feuerwehr - 2024			483	-	495

Stichwortverzeichnis

Stichwort	Teilhaushalt	Budget	Produkt	Seite
Abfallbeseitigung	05	0504	110601	357
Abwasserbeseitigung	03	0307	110701	212
Abwasserverbände	03	0307	110702 - 110703	219
Allgemeine Finanzwirtschaft	05	0502	160103	347
Allgemeines Grundvermögen	03	0304	100102	156
Alte Landesschule (städt. Jubiläumsstiftung)	04	0401	031201	250
Alten- und Pflegeheim - Haus am Nordwall (Gebäudemanagement)	03	0303	100101	149
Altstadtkulturfest	04	0402	041003	281
Anna-Waldeck-Stiftung	03	0304	100103	160
Arbeitssicherheit	01	0101	010113	78
Archiv	04	0409	040103	323
Asylbewerberleistungen	04	0403	050405	292
Ausweisangelegenheiten	02	0203	020201	99
Bauhof	06	0603	010126	397
Bauverwaltung	03	0302	100109	141
Bestattungswesen	02	0207	130302	133
Betriebsarzt	01	0101	010129	82
Bolzplätze	03	0303	080202	145
Brandschutz	05	0505	020301	361
Buchhaltung	05	0503	010116	353
Bürgerbüro	02	0203	020201	99
Christian-Fieseler-Stiftung	03	0304	100107	172
Christof-Linde-Stiftung	03	0304	100112	184
Controlling	05	0508	010122	384
Datenschutz	01	0101	010101	60
Domanialvermögen (Sonst. allg. Finanzwirtschaft)	05	0502	160103	348
Energie Waldeck-Frankenberg	05	0505	110501	367
Feldwege	03	0306	130502	208
Förderung des Sports	04	0401	080102	265
Förderung von Wirtschaft	11	1101	150301	406
Forstwirtschaft	03	0304	130501	188
Fraktionen	20	2001	010123	414
Frauenförderung	01	0101	010113	78
Fremdenverkehr	11	1101	150301	406
Friedhöfe	02	0207	130302	133
Fuhrpark	06	0603	010126	397
Gaststätten	02	0206	020205	129
Gebäudemanagement	03	0303	100101	149
Gem. Ordnungsbehördenbez. Eisenberg: Gefahrgutüberwachung	02	0201	020206	87
Gem. Ordnungsbehördenbez. Eisenberg: Geschwindigkeitsmessung	02	0202	020207	91
Gemeindeanteil an der Einkommensteuer / Umsatzsteuer	05	0502	160101	340
Gemeindeorgane	20	2001	010123	414
Gemeinschaftshäuser in den Ortsteilen	03	0303	100101	149
Geopark	11	1101	150301	406
Geschwister-Illian-Stiftung	03	0304	100110	176
Gewässer	03	0306	130201	204
Gewerbe	02	0206	020205	129
Gewerbesteuer / -umlage	05	0502	160101	340
Grundschulen	04	0401	030101	247
Grundsteuer	05	0502	160101	340
Grundvermögen	03	0304	100102	156
Grünflächen	06	0601	130101	389
Haus der Musik	03	0304	100103	160
Haushalt	05	0501	010117	329
Heimatumlage	05	0502	160102	344
Herbert-Kuhaupt-Stiftung	03	0304	100111	180
Hessenklinik Korbach gGmbH	05	0505	070101	364
Hospital (selbständige Stiftung)	verfügt über eigenen Haushaltsplan			
Hundesteuer	05	0502	160101	340
Inlineskating-Anlage	04	0405	080201	306
Interkommunale Zusammenarbeit	01	0101	010101	60
Investitionspauschale	05	0502	160102	344

Stichwort	Teilhaushalt	Budget	Produkt	Seite
Jakob-Wittgenstein -Stiftung	03	0304	100106	168
Jugendhaus	04	0407	060201	315
Jugendhilfe	04	0401	060601	261
Kämmerei	05	0501	010117	329
Kanalisation	03	0307	110701	212
Kindergärten	04	0404	060401	296
Kinderspielplätze	03	0303	080202	145
Kleingärten	03	0304	100102	156
Kommunaler ServiceVerbund Eisenberg	01	0101	010101	60
Konzerte	04	0402	040501	273
Konzessionsabgaben	05	0505	110501	367
Korbacher Spalte	11	1101	150301	406
Kreisumlage	05	0502	160102	344
Liegenschaften	03	0304	100102	156
Märkte	02	0205	150202	120
Mehrzweckhallen	03	0303	100101	149
Meldeangelegenheiten	02	0203	020201	99
Müllabfuhr	05	0504	110601	357
Museum Korbach	04	0408	040101	319
Musikpflege	04	0402	040501	273
Musikschule	04	0401	041002	253
Naturschutz	03	0309	130401	236
Öffentliche Toilettenanlagen	03	0303	100101	149
Öffentlicher Personennahverkehr (ÖPNV)	02	0204	120701	112
Ortsgerecht	01	0101	010112	74
Park- und Gartenanlagen	06	0601	130101	389
Parkeinrichtungen (Parkplätze)	02	0204	120703	116
Parkhäuser	03	0303	100101	149
Partnerschaftliche Beziehungen	20	2001	010124	418
Personalangelegenheiten	01	0101	010106	70
Personalrat	01	0101	010113	78
Personenstandsangelegenheiten	02	0203	020202	103
Präventionsarbeit	02	0206	020204	124
Radwege	03	0306	130102	199
Rathaus	03	0303	100101	149
Rechnungsprüfung / Revision	05	0501	010121	333
Reitplatz	04	0401	080102	265
Schiedsamt	01	0101	010112	74
Schießstand	04	0405	080201	306
Schlüsselzuweisungen vom Land	05	0502	160102	344
Schuldenverwaltung	05	0502	160103	348
Schulen mit freiwilligen Ganztagsangeboten	04	0401	030101	247
Schulumlage	05	0502	160102	344
Schwerbehindertenvertretung	01	0101	010113	78
Seniorenhilfe	04	0401	050404	257
Sozialhilfeleistungen	04	0403	050101	288
Spielapparatesteuer	05	0502	160101	340
Sportplätze	04	0405	080201	306
Stadtbücherei	04	0406	040801	311
Stadtbusverkehr	02	0204	120701	112
Städtebauliche Planung	03	0308	090101	226
Stadthalle	03	0303	100101	149
Städtische Betriebe Korbach - Technische Dienste & Feuerwehr	05	0505	020301	361
Stadtkasse	05	0503	010116	353
Stadtkrankenhaus	05	0505	070101	364
Stadtmarketing	11	1101	150301	406
Stadtsanierung	03	0302	100109	141
Standesamt	02	0203	020202	103
Statistik	02	0203	020101	95
Steuerbewirtschaftung	05	0502	010125	336
Steuern	05	0502	160101	340
Straßen	03	0306	120101	192
Straßenbeleuchtung	05	0507	120503	381
Straßenreinigung	05	0506	120501	377

Stichwort	Teilhaushalt	Budget	Produkt	Seite
Straßenverkehr	02	0204	020203	107
Theater	04	0402	040401	269
Tourismus	11	1101	150301	406
Touristik-Service-Waldeck-Ederbergland GmbH	05	0505	150103	371
Turnhallen	03	0303	100101	149
Umlagen	05	0502	160102	344
Umweltschutz	03	0309	140101	241
Verfügungsmittel	20	2001	010123	414
Verkehrssicherheit	02	0204	020203	107
Versicherungen	01	0101	010104	66
Versorgungsunternehmen	05	0505	110501	367
Verwaltungsinfrastruktur	01	0101	010101	60
Verzinsung des Anlagekapitals	05	0502	160103	348
Wahlen	02	0203	020101	95
Waldeck-Engelhard-Stiftung	03	0304	100105	164
Waldgenossenschaften	03	0304	130501	188
Wasserläufe, Wasserbau	03	0306	130201	204
Winterdienst	06	0602	120502	393
Wirtschaftsförderung	11	1101	150301	406
WLAN	11	1101	150301	406
Wohnungswesen	04	0403	050405	292
Wolfgang-Bonhage-Museum Korbach	04	0408	040101	319
Zinsen (Aufwand/Ertrag)	05	0502	160103	348
Zukunft Stadtgrün	03	0308	090101	226
Zuweisungen	05	0502	160102	344
Zweckverband Naturpark Diemelsee	05	0505	150105	374

HAUSHALTSSATZUNG
DER KREIS- UND HANSESTADT K O R B A C H
FÜR DAS HAUSHALTSJAHR 2024

Aufgrund der §§ 94 ff. der Hessischen Gemeindeordnung (HGO) in der Fassung der Bekanntmachung vom 7. März 2005 (GVBl. I S. 142), zuletzt geändert durch Gesetz vom 16. Februar 2023 (GVBl. S. 90), hat die Stadtverordnetenversammlung am 15. Dezember 2023 folgende Haushaltssatzung beschlossen:

§ 1

Der Haushaltsplan für das Haushaltsjahr 2024 wird

im Ergebnishaushalt

im ordentlichen Ergebnis	
mit dem Gesamtbetrag der Erträge auf	77.756.800 EUR
mit dem Gesamtbetrag der Aufwendungen auf	77.592.000 EUR
mit einem Saldo von	164.800 EUR
im außerordentlichen Ergebnis	
mit dem Gesamtbetrag der Erträge auf	155.000 EUR
mit dem Gesamtbetrag der Aufwendungen auf	0 EUR
mit einem Saldo von	155.000 EUR
mit einem Überschuss von	319.800 EUR

im Finanzhaushalt

mit dem Saldo aus den Einzahlungen und Auszahlungen aus laufender Verwaltungstätigkeit auf	3.551.900 EUR
und dem Gesamtbetrag der	
Einzahlungen aus Investitionstätigkeit auf	3.771.400 EUR
Auszahlungen aus Investitionstätigkeit auf	19.269.000 EUR
mit einem Saldo von	- 15.497.600 EUR
Einzahlungen aus Finanzierungstätigkeit auf	15.300.000 EUR
Auszahlungen aus Finanzierungstätigkeit auf	3.300.000 EUR
mit einem Saldo von	12.000.000 EUR
mit einem Zahlungsmittelüberschuss des Haushaltsjahres von	54.300 EUR

festgesetzt.

§ 2

(1) Der Gesamtbetrag der Kredite, deren Aufnahme im Haushaltsjahr 2024 zur Finanzierung von Investitionen und Investitionsförderungsmaßnahmen erforderlich ist, wird auf festgesetzt. 15.300.000 EUR

(2) Der Gesamtbetrag der Kredite aus dem Hessischen Investitionsfonds, über die im Haushaltsjahr Verträge abgeschlossen werden sollen und die in künftigen Haushaltsjahren zur Auszahlung anstehen, wird auf festgesetzt. Davon entfallen auf die Haushaltsjahre 1.000.000 EUR

2028: 1.000.000 EUR.

(3) Gemäß § 103 Abs. 1 der Hessischen Gemeindeordnung wird der Magistrat ermächtigt, über die Aufnahme von Krediten und die Kreditbedingungen im Rahmen der vorstehenden Veranschlagung zu entscheiden.

§ 3

Der Gesamtbetrag von Verpflichtungsermächtigungen im Haushaltsjahr 2024 zur Leistung von Auszahlungen in künftigen Jahren für Investitionen und Investitionsförderungsmaßnahmen wird auf festgesetzt. 8.500.000 EUR

§ 4

Der Höchstbetrag der Liquiditätskredite, die im Haushaltsjahr 2024 zur rechtzeitigen Leistung von Auszahlungen in Anspruch genommen werden dürfen, wird auf festgesetzt. 2.000.000 EUR

§ 5

Die Steuersätze für die Gemeindesteuern werden für das Haushaltsjahr 2024 wie folgt festgesetzt:

1. Grundsteuer

- a) für land- und forstwirtschaftliche Betriebe (Grundsteuer A) auf 390 v. H.
- b) für Grundstücke (Grundsteuer B) auf 460 v. H.

2. Gewerbesteuer auf 410 v. H. (Prozent)

§ 6


Ein Haushaltssicherungskonzept wurde nicht beschlossen.

§ 7

Es gilt der von der Stadtverordnetenversammlung als Teil des Haushaltsplans beschlossene Stellenplan.

Korbach, 18. Dezember 2023

DER MAGISTRAT DER KREIS-
UND HANSESTADT KORBACH



Friedrich
Bürgermeister

Genehmigung

Hiermit erteile ich die Genehmigung nach § 97 a der Hessischen Gemeindeordnung

1. zur Aufnahme der in § 2 der Haushaltssatzung der Stadt Korbach für das Haushaltsjahr 2024 vorgesehenen Kredite in Höhe von

15.300.000 €

(in Worten: Fünfzehnmillionendreihunderttausend Euro)

gemäß § 103 Abs. 2 der Hessischen Gemeindeordnung,

2. zur Inanspruchnahme der in § 3 der vorgenannten Haushaltssatzung vorgesehenen Verpflichtungsermächtigungen in Höhe von

8.500.000 €

(in Worten: Achtmillionenfünfhunderttausend Euro)

gemäß § 102 Abs. 4 der Hessischen Gemeindeordnung,

3. zur Inanspruchnahme des in § 4 der vorgenannten Haushaltssatzung vorgesehenen Höchstbetrages der Liquiditätskredite in Höhe von

2.000.000 €

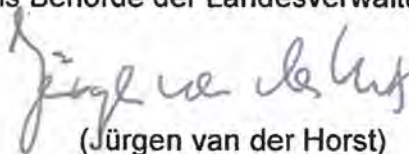
(in Worten: Zweimillionen Euro)

gemäß § 105 Abs. 2 der Hessischen Gemeindeordnung.

Korbach, den 18. Dezember 2023

- 7.1 Az.: 3 m 10 c -

Der Landrat
des Landkreises Waldeck-Frankenberg
als Behörde der Landesverwaltung


(Jürgen van der Horst)



<p>VORBERICHT zum Haushaltsplan der Kreis- und Hansestadt Korbach für das Haushaltsjahr 2024</p>

INHALTSVERZEICHNIS

1. Informationen über Korbach mit Entwicklung der Einwohnerzahlen und Einwohnerstruktur	15
1.1 Geschichte.....	15
1.2 Verkehrslage.....	15
1.3 Lage und Größe des Stadtgebietes.....	15
1.4 Bevölkerungsentwicklung.....	16
2. Aufstellung über zu erhebende Abgaben	19
3. Die Organisationsstruktur der Stadt Korbach	20
4. Der konzeptionelle Aufbau des Haushaltsplanes	20
5. Die Bewirtschaftung des Haushaltsplans	28
6. Rückblick auf das Haushaltsjahr 2022	28
7. Entwicklung der Haushaltslage im Haushaltsjahr 2023	29
8. Ausblick auf das Haushaltsjahr 2024	30
8.1 Die ordentlichen Erträge	31
8.2 Die ordentlichen Aufwendungen	33
8.3 Entwicklung der wichtigsten Erträge und Aufwendungen.....	36
9. Wirtschaftslage des Eigenbetriebes „Städtische Betriebe Korbach – Technische Dienste & Feuerwehr“	39

10. Wirtschaftslage der Hessenklinik Stadt Krankenhaus Korbach gGmbH	40
10.1 Wirtschaftsergebnis 2022 und voraussichtliches -ergebnis 2023	40
10.2 Ausblick 2024	40
11. Wirtschaftslage der Bäderbetriebsgesellschaft Korbach mbH.....	42

1. Informationen über Korbach mit Entwicklung der Einwohnerzahlen und Einwohnerstruktur

Mit rund 23.500 Einwohnern ist Korbach größte Stadt im Landkreis Waldeck-Frankenberg sowie wirtschaftlicher, kultureller und administrativer Mittelpunkt für ein weites Umfeld. Im Regionalen Raumordnungsplan Nordhessen ist die Stadt als Mittelzentrum und im Landesentwicklungsplan als gewerblicher Entwicklungsschwerpunkt ausgewiesen. Durch interessante Geschäftsstraßen und eine ausgedehnte Fußgängerzone hat Korbach auch über die Kreisgrenzen hinaus als Einkaufsstadt zentralörtliche Bedeutung.

1.1 Geschichte

980	Erste urkundliche Erwähnung
1188	Verleihung des Soester Stadtrechtes durch den Bischof von Paderborn
1377	Vereinigung von Altstadt und Neustadt im Rat der Altstadt
1469	Erstmalige Erwähnung als Hansestadt
1664	Großer Stadtbrand zerstörte 2/3 der Wohnhäuser
1850	Korbach als Verwaltungssitz des Kreises Eisenberg
1893	Korbach wird Bahnstation
1942	Kreisstadt des Kreises Waldeck
1971	14 Orte schließen sich der Kreisstadt an
1974	Kreisstadt des Landkreises Waldeck-Frankenberg
1980	1000 Jahre Korbach
1988	800 Jahre Stadtrecht
2013	Verleihung des Titels „Hansestadt“

1.2 Verkehrslage

Die Stadt Korbach liegt zwischen Eder-, Diemel- und Twiste-Stausee am Schnittpunkt der Bundesstraßen B 251 (Brilon-Kassel) und B 252 (Brakel-Marburg). Von der Autobahn A 44 Dortmund-Kassel ist Korbach über die Anschlüsse Diemelstadt und Zierenberg leicht erreichbar. Linienbusse und Anruf-Sammel-Taxen fahren in die nähere Umgebung; im Stadtgebiet werden Stadtbusse eingesetzt. Eisenbahnstrecken führen nach Kassel-Wilhelmshöhe, über Brilon-Wald Richtung Ruhrgebiet sowie über Marburg Richtung Rhein-Main-Gebiet.

1.3 Lage und Größe des Stadtgebietes

Geographische Lage:	51° 16' nördlicher Breite, 8° 53' östlicher Länge
Gesamtfläche:	12.411 ha = 124,11 km ²
Landwirtschaftlich genutzte Fläche:	6.794 ha = 54,80 %

Forstwirtschaft:	3.834 ha = 30,93 %
Gebäude- und Hofflächen, Grünanlagen, Sportflächen:	875 ha = 7,06 %
Straßen und sonstige Flächen:	826 ha = 6,66 %
Wasserfläche:	68 ha = 0,55 %
Länge der Stadtgrenze:	80 km
Größte Nord-Süd-Ausdehnung:	13 km
Größte Ost-West-Ausdehnung:	16,5 km
Niedrigster Punkt:	303 m über dem Meeresspiegel (an der Klippmühle)
Höchster Punkt:	615 m über dem Meeresspiegel (am Widdehagen)

1.4 Bevölkerungsentwicklung

Übersicht über die Einwohnerentwicklung der Kreisstadt Korbach mit Ortsteilen 1969 - 2020

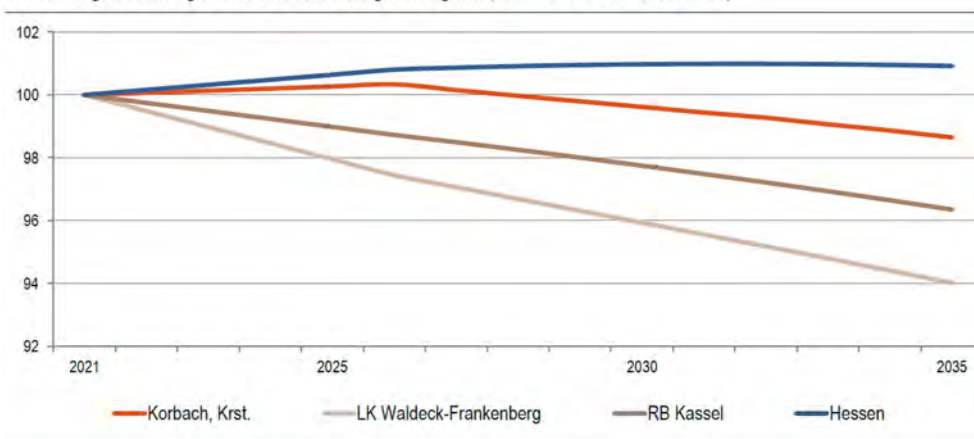
Jahr	Kernstadt	Alle-ringh.	Eppe	Gold-hsn.	Helm-scheid	Hillers-hsn.	Lel-bach	Lenge-feld	Meine-ringh.	Nieder-Ense	Nieder-schl.	Norden-beck	Ober-Ense	Rhena	Strothe	Gesamt OT	Gesamt ALLES
1969	17.799																17.799
1971	17.954	132	561	294	229	271	384	408	796	315	214	276	220	579	262	4.941	22.895
1980	17.279	139	639	313	211	321	605	414	833	283	204	233	211	581	220	5.207	22.486
1990	17.273	111	676	303	192	339	579	432	804	261	188	184	221	555	223	4.898	22.171
1999	19.177	98	717	312	190	344	611	503	906	264	202	195	219	581	233	5.375	24.552
2000	19.147	91	704	319	193	331	618	502	922	264	196	192	230	569	237	5.368	24.515
2001	19.092	96	680	340	200	328	612	506	932	274	193	192	222	573	250	5.398	24.490
2002	19.070	91	674	320	205	329	642	500	952	269	203	195	232	601	254	5.467	24.537
2003	19.060	97	675	310	203	328	633	507	953	269	191	196	232	589	260	5.443	24.503
2004	19.060	100	681	314	205	317	624	529	1.000	260	185	203	232	573	254	5.477	24.537
2005	18.950	99	681	310	196	317	623	530	994	265	180	205	217	567	250	5.434	24.384
2006	18.969	95	669	300	193	316	615	535	971	263	180	198	213	574	263	5.385	24.354
2007	18.816	97	667	302	187	315	617	531	973	260	172	205	230	561	255	5.372	24.188
2008	18.789	90	659	302	184	289	640	545	967	253	176	195	224	550	250	5.324	24.113
2009	18.621	86	655	302	180	297	628	521	988	255	170	189	225	538	245	5.279	23.900
2010	18.398	90	646	293	181	282	629	509	973	250	169	188	214	520	239	5.183	23.581
2011	18.403	84	639	293	174	281	627	512	977	240	167	182	212	507	235	5.130	23.533
2012	18.243	83	621	296	172	277	631	514	981	245	165	180	199	523	237	5.124	23.367
2013	18.160	78	623	306	165	298	624	500	952	249	165	185	192	531	236	5.104	23.264
2014	18.147	72	618	306	160	278	622	502	946	234	164	190	183	513	234	5.022	23.169
2015	18.444	72	612	303	166	286	625	495	963	232	186	189	191	525	226	5.071	23.515
2016	18.445	73	619	295	163	285	647	497	968	235	178	190	192	563	233	5.138	23.583
2017	18.445	80	614	296	160	309	641	474	963	231	164	182	188	563	226	5.091	23.536
2018	18.810	75	595	286	146	280	608	462	935	230	164	173	174	527	208	4.863	23.673
2019	18.591	75	592	275	155	286	613	471	931	232	174	180	181	529	216	4.910	23.501
2020	18.470	66	589	292	163	278	613	457	953	242	176	183	185	526	232	4.955	23.425
2021	18.337	64	597	290	165	274	615	465	941	243	174	187	171	523	241	4.950	23.287
2022	18.634	62	620	286	173	263	619	484	951	254	177	204	179	550	250	5.072	23.706

Anmerkung: Daten jeweils Stand 31.12. eines Jahres (außer 2018 und 2019 Stand jeweils 30.06.)

Die Einwohnerzahl der Stadt Korbach schwankt in den letzten Jahren um rd. 23.500.

Vorausschätzung:

Bevölkerungsentwicklung von 2021 bis 2035 im Regionalvergleich (Jahresendstand im Jahr 2021=100)



Quelle: Bevölkerungsvorausschätzung der Hessen Agentur (2019)

Eckwerte der regionalen Bevölkerungsentwicklung im Überblick

(bis 2021 realisierte Werte / 2025, 2035 vorausgeschätzte Werte)

	Korbach, Krst.	LK Waldeck-Frankenberg	RB Kassel	Hessen	
Einwohner am Jahresende (Angaben in 1.000)					
2000	24,5	170,6	1.267,0	6.068,1	
2021	23,3	156,5	1.217,7	6.295,0	
2025	23,4	153,1	1.204,9	6.340,9	
2035	23,0	147,1	1.173,2	6.353,0	
relative Veränderung (Angaben in %)					
2021-2025	0,5%	-2,2%	-1,0%	0,7%	
2025-2035	-1,9%	-3,9%	-2,6%	0,2%	
2021-2035	-1,4%	-6,0%	-3,7%	0,9%	
<i>nachrichtlich (vor Zensus 2011):</i>					
2000-2011	-4,0%	-5,9%	-4,0%	0,4%	
Durchschnittsalter (Angaben in Jahren)					
2000	42,0	41,2	41,6	41,1	
2021	45,3	46,0	45,5	44,1	
2025	45,4	46,8	46,2	44,9	
2035	46,7	48,5	47,8	46,7	

2000 und 2000-2011: Fortschreibungsergebnisse auf Basis der Volkszählung 1987, 2021: Fortschreibungsergebnisse auf Basis des Zensus 2011;

2025 und 2035: Bevölkerungsvorausschätzung der Hessen Agentur

Quelle: Hessisches Statistisches Landesamt (2022), Bevölkerungsvorausschätzung der Hessen Agentur (2019)

Nach den offiziellen Statistiken der Hessen Agentur wird für die Stadt Korbach bis zum Jahr 2025 noch eine stabile Bevölkerungsentwicklung erwartet. Für die Jahre danach wird jedoch ein Rückgang der Bevölkerungszahl prognostiziert. Im Rahmen der demographischen Entwicklung wird auch in Korbach das Durchschnittsalter der Bevölkerung ansteigen. Dabei schneidet die Stadt Korbach im Vergleich zu den Durchschnittszahlen des Landkreises Waldeck-Frankenberg und des Regierungsbezirks Kassel noch günstiger ab, nicht jedoch im Vergleich zu den hessenweiten Entwicklungszahlen.

Um den Folgen des demographischen Wandels zu begegnen, ist es besonders wichtig, insbesondere jungen Familien in Korbach eine Heimat zu bieten. Dies wurde und wird in Korbach durch viele einzelne Bausteine erreicht. Bereits in den vergangenen Jahren wurden hier erhebliche Investitionen umgesetzt. Weitere Investitionen in verschiedenen Bereichen werden auch künftig angegangen.


Die Attraktivität Korbachs für junge Familien beginnt zuerst mit dem Vorhandensein ausreichender Wohnungen und Bauplätze. Hier ist die Stadt Korbach seit jeher bestrebt, immer wieder neue Baugebiete auszuweisen und zu erschließen. Zuletzt konnten im Baugebiet „Holunderflosse“ in drei Bauabschnitten eine Vielzahl von Bauplätzen vergeben werden. Der Ausbau des vierten Bauabschnitts steht bevor. Zudem stehen auch in den Korbacher Ortsteilen noch weitere freie Bauplätze zur Verfügung.

Neben der Wohnmöglichkeit müssen die Bewohnerinnen und Bewohner auch qualifizierte Arbeitsplätze in Korbach finden können. Der Stadt Korbach ist es auch hier gelungen, immer wieder neue Unternehmen nach Korbach zu lotsen oder bestehenden Unternehmen die Möglichkeit der Erweiterung zu geben. Dies geschieht vornehmlich durch das Angebot neuer Gewerbeflächen. Der Erwerb neuer Grundstücke und deren Ausweisung als Gewerbegebiet wird derzeit vorbereitet.

Damit die Menschen hier in Korbach wohnen und arbeiten können, ist auch eine wohnortnahe, quantitativ vertretbare und qualitativ gute Kinderbetreuung von besonderer Bedeutung. Gerade eine bedarfsgerechte Kinderbetreuung und umfangreiche Schulangebote sind die Grundlage dafür, dass junge Familien in Korbach wohnen bleiben, bzw. ihren Wohnort nach Korbach verlegen. Mit den Kindertagesstätten „Kleine Helden“ und „Sternensegler“ wurden in jüngster Vergangenheit neue Betreuungsplätze geschaffen. Zudem stehen die Kindertagesstätten „Tante Käthe“ und „Meineringhausen“ kurz vor der Fertigstellung.

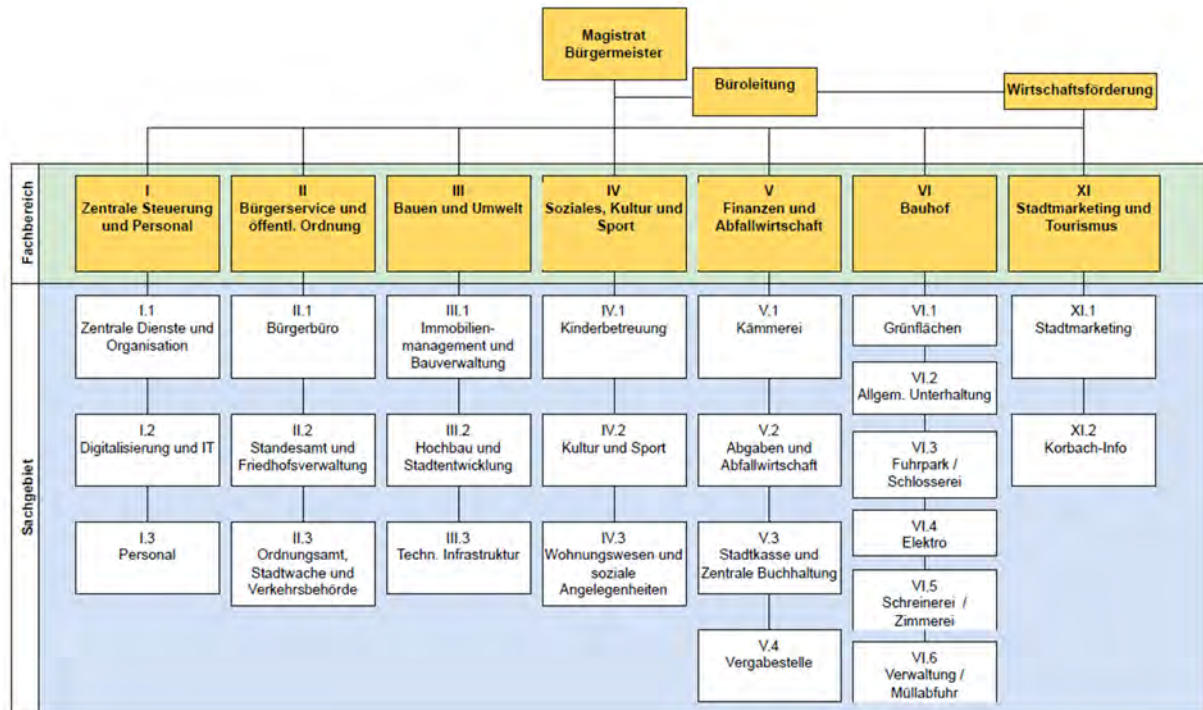
Last but not least muss der Bevölkerung eine sinnvolle Freizeitgestaltung ermöglicht werden. Mit der Umgestaltung des Korbacher Grüngürtels konnte bereits der Stadtpark sowie auch der Schießhagen inklusive Freilichtbühne attraktiv gestaltet werden. Mit der Neugestaltung von Totenhagen und Herrschaftlichen Hagen sowie des Bereichs Laake stehen weitere erhebliche Investitionen an. Vor allem in der Laake wird mit der vorgesehenen Spielfläche ein interessanter Anziehungspunkt für junge Familien entstehen. Die im Sommer 2023 fertiggestellten Green Trails vor den Toren Korbachs lockten bereits in den ersten Wochen zahlreiche Radfahrer zum Eisenberg und nach Korbach. Die angelegten Trails werden künftig mit noch neu zu erstellenden Trails in vielen weiteren Kommunen des Landkreises verbunden. Weitere Verbesserungen der Freizeitgestaltung werden die Sanierungen des Freibads und der Fläche „Allee“ sein. Das bereits bestehende vielfältige Angebot der Freizeitgestaltung in Korbach wird auf diese Weise noch weiter ergänzt.

2. Aufstellung über zu erhebende Abgaben

Aufstellung über zu erhebende Abgaben				Magistrat der Stadt Korbach
(Stand 01.01.2024)				
Abgabebearbeiter	Abgabesatz	Gültig ab	Gesetzliche Grundlage	
Steuern				
Grundsteuer A	390%	01.01.2020	lt. Haushaltssatzung	
Grundsteuer B	460%	01.01.2020	lt. Haushaltssatzung	
Gewerbesteuer	410%	01.01.2020	lt. Haushaltssatzung	
Hundesteuer				
1. Hund	72,00 €/Jahr	01.01.2014	II. Nachtragssatzung zur Satzung über die Erhebung einer Hundesteuer im Gebiet der Kreis- und Hansestadt Korbach vom 02.10.2013	
2. Hund	108,00 €/Jahr	- "		
3. Hund und jeder weitere Hund	144,00 €/Jahr	- "		
Gefährliche Hunde	396,00 €/Jahr	- "		
Spielapparatesteuer				
<i>Apparate mit Gewinnmöglichkeit</i>				Satzung über die Erhebung einer Steuer auf Spielapparate und auf das Spielen um Geld oder Sachwerte im Gebiet der Stadt Korbach vom 02.10.2013
- in Spielhallen	13 v. H. Bruttokasse / Gerät und Monat	01.01.2014		
- in Gaststätten	11 v. H. Bruttokasse / Gerät und Monat	- "		
<i>Apparate ohne Gewinnmöglichkeit</i>				
- in Spielhallen	6 v. H. Bruttokasse, höchstens 26,00 € / Gerät u. Mon.	- "		
- in Gaststätten	5 v. H. Bruttokasse, höchstens 13,00 € / Gerät u. Mon.	- "		
Killerapparate	25 v. H. Bruttokasse, höchstens 250,00 € / Gerät u. Mon.	- "		
Benutzungsgebühren				
Abwassergebühren				Entwässerungssatzung vom 23.09.2021
Schmutzwasser mit Fäkalien	3,34 €/m³ Frischwasser	01.01.2022		
Schmutzwasser ohne Fäkalien	1,97 €/m³ Frischwasser	- "		
Regenwasser / Niederschlagswasser	0,50 €/m² befestigte Fläche	- "		
gewerbliches Kühlwasser	0,99 €/m³	- "		
Brauchwasser	1,00 €/m² befestigte Fläche, von der das Regenwasser aufgefangen wird	- "		
Müllabfuhrgebühren				Abfallsatzung vom 10.07.2003, zuletzt geändert durch II. Nachtrag vom 02.09.2010
<i>Hausmüll</i>				
(für Rest-, Bio- und Papierabfuhr)	69,60 €/Person u. Jahr Ermäßigung 17,28 €/Person u. Jahr, wenn selbst kompostiert wird.	01.01.2011		
Säcke für Bio- u. Restmüll	3,00 € pro Sack	- "		
<i>Gewerbemüll</i>				
120 - I - MGB Restmüll (14-tägige Abfuhr)	168,36 €/Jahr	- "		
120 - I - MGB Restmüll (4-wöchentliche Abfuhr)	84,24 €/Jahr	- "		
240 - I - MGB Restmüll (14-tägige Abfuhr)	308,04 €/Jahr	- "		
240 - I - MGB Restmüll (4-wöchentliche Abfuhr)	154,08 €/Jahr	- "		
1,1 m³ Container Restmüll	54,67 €/Abfuhr zzgl. 2,56 € Miete/Monat	- "		
120 - I - MGB Biomüll (14-tägige Abfuhr)	144,60 €/Jahr	- "		
240 - I - MGB Biomüll (14-tägige Abfuhr)	271,20 €/Jahr	- "		
120 - I - MGB Papier (4-wöchentliche Abfuhr)	60,36 €/Jahr	- "		
240 - I - MGB Papier (4-wöchentliche Abfuhr)	76,68 €/Jahr	- "		
1,1 m³ Container Papier (4-wöchentliche Abfuhr)	25,56 €/Abfuhr zzgl. 2,56 € Miete/Monat	- "		
Straßenreinigungsgebühren				Gebührenordnung zur Straßenreinigungssatzung vom 27.11.1981, zuletzt geändert durch VI. Nachtrag vom 23.09.2021
Je Frontmeter im Jahr				
1 x wöchentliche Reinigung	1,80 €	01.01.2022		
Je Frontmeter im Jahr				
2 x wöchentliche Reinigung	3,60 €	01.01.2022		
Wassergeld	1,98 €/m³ zzgl. 7 % Mehrwertsteuer	01.01.2005	Erhebung durch Energie Waldeck-Frankenberg GmbH	
Beiträge				
Erschließungsbeiträge				Erschließungsbeitragssatzung vom 02.04.2004
Die Stadt trägt 10 % des beitragsfähigen Erschließungsaufwandes, der Rest wird nach Geschossflächenmaßstab aufgeteilt				
Abwasserbeiträge				Entwässerungssatzung vom 15.11.2013
für die öffentl. Abwassersammelleitungen				
für die öffentl. Abwasserbehandlungsanlagen				
Straßenbeiträge				
Seit dem Beschluss der Stadtverordnetenversammlung vom 25. Juni 2020 werden keine Straßenbeiträge mehr erhoben.				

3. Die Organisationsstruktur der Stadt Korbach

Die Stadtverwaltung Korbach ist derzeit wie folgt strukturiert (Stand: 07/2023):



4. Der konzeptionelle Aufbau des Haushaltsplanes

Der Haushaltsplan ist ein wesentliches Instrument des NKRS (Neues kommunales Rechnungs- und Steuerungssystem), da dieser die zentrale Vereinbarung zwischen Politik und Verwaltung über die zu erbringenden Leistungen sowie die dazu notwendigen und bereitzustellenden personellen wie finanziellen Mittel darstellt. Der unterjährige Vergleich der Planung mit dem Ist ermöglicht anschließend der Verwaltung ihr Handeln auf die Erfüllung dieser Übereinkunft auszurichten.

Somit kommt dem Haushaltsplan unmittelbar eine Steuerungsfunktion zu.

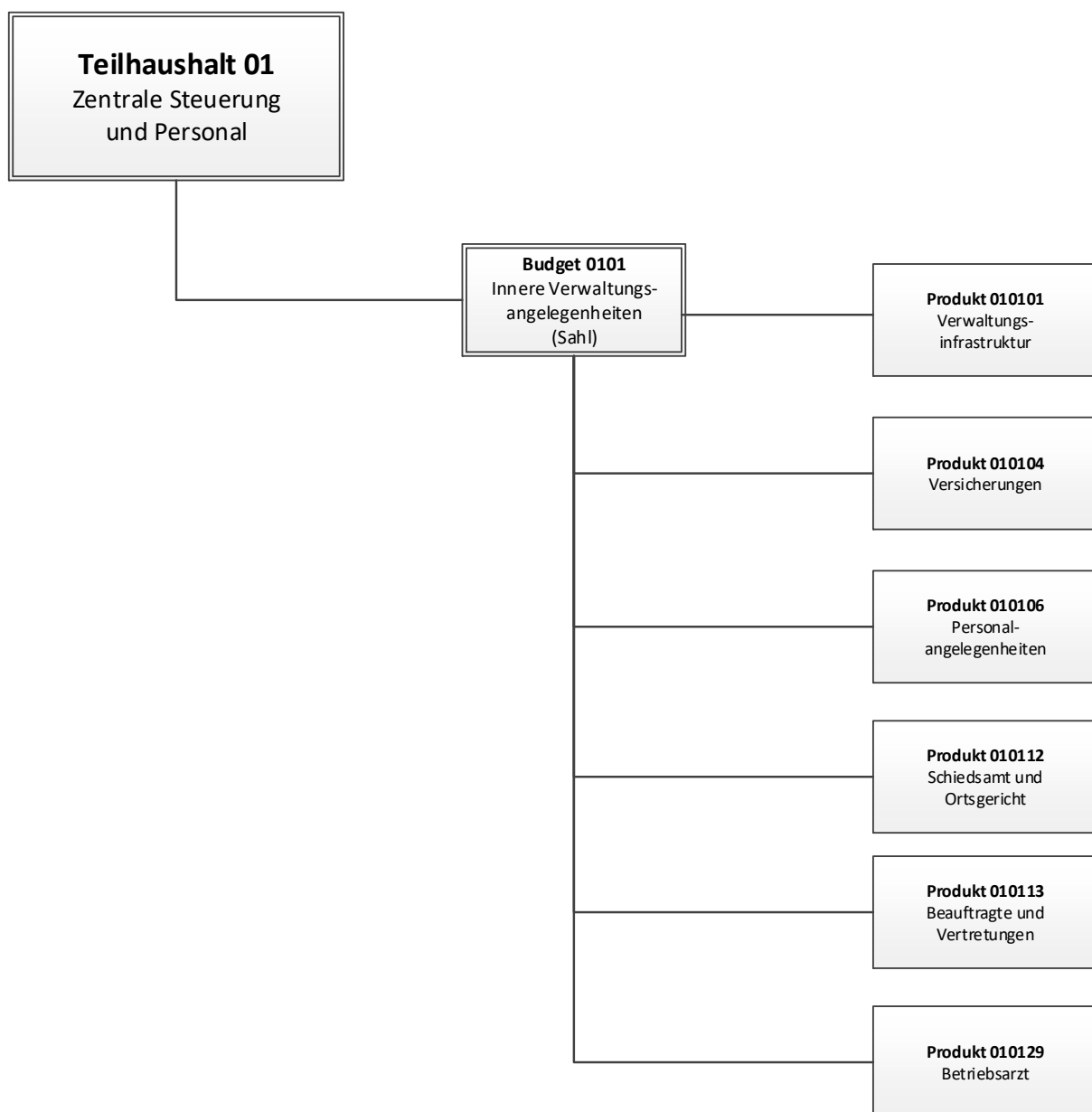
Der Haushaltsplan bildet zwei Ebenen ab:

- Zum einen die Ebene des kommunalen Gesamthaushaltes zur Planung und Steuerung der wirtschaftlichen Situation der Stadtverwaltung insgesamt,
- zum anderen die Ebene der Teilhaushalte mit den jeweiligen Budgets und den einzelnen Produkten zur detaillierten Planung und Steuerung der städtischen Leistungen und Leistungsbereiche.

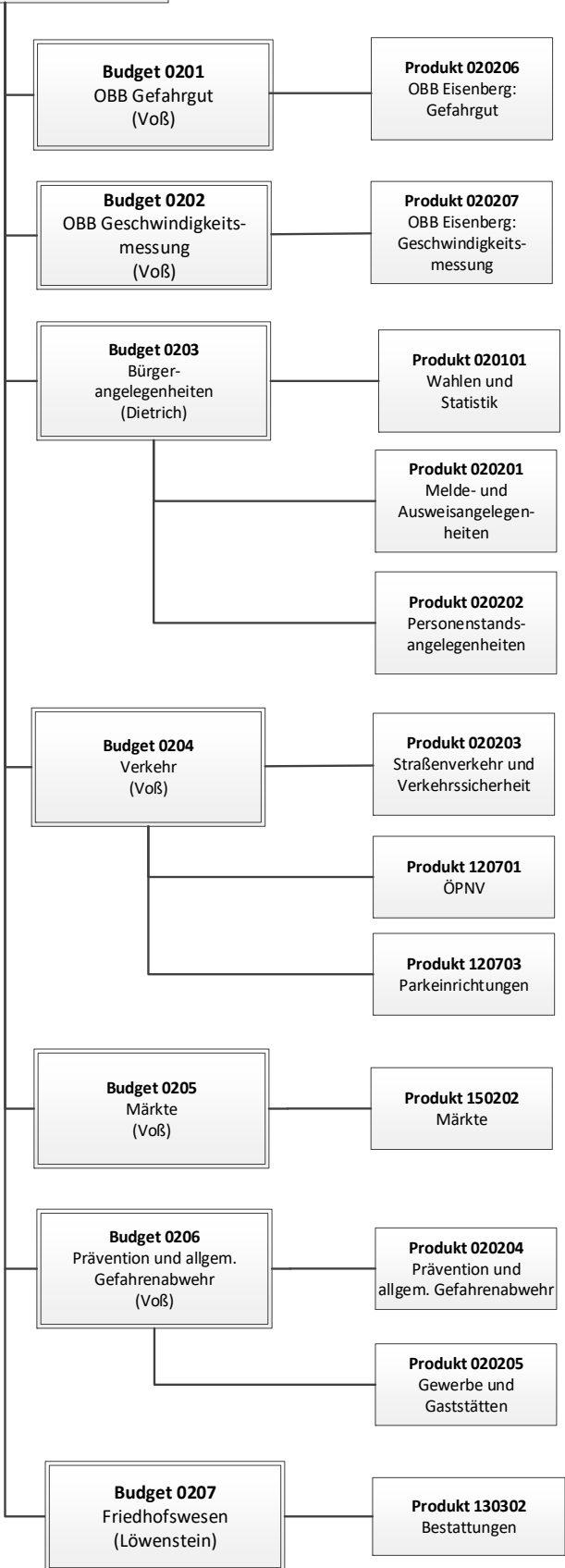
Die Frage der Wirtschaftlichkeit wird dabei nach unterschiedlichen Gesichtspunkten betrachtet:

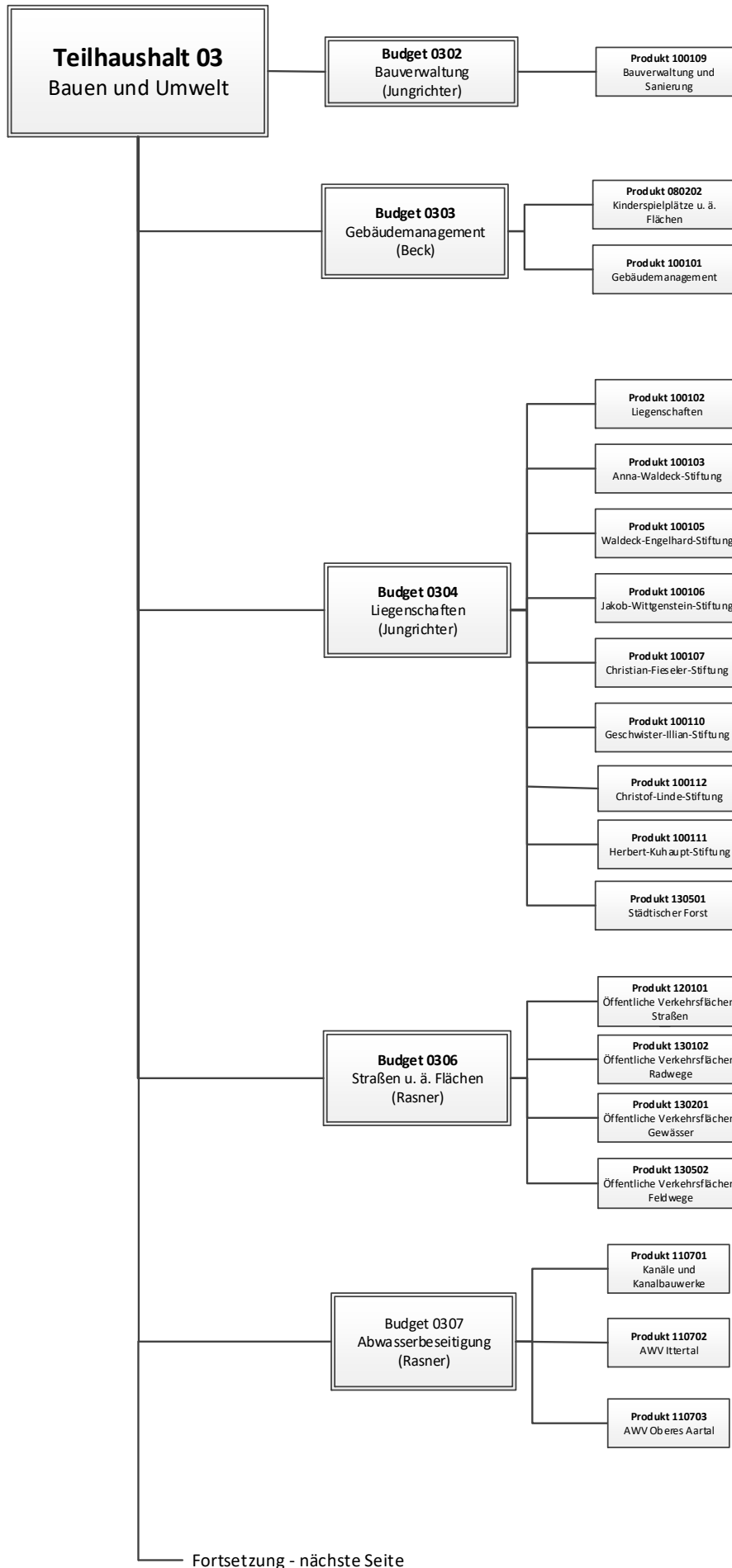
- Welche Leistung nach Qualität und Quantität soll erbracht werden?
- Welche Ressourcen werden hierfür verbraucht bzw. welche werden hierbei erwirtschaftet (Ergebnishaushalt)?
- Wie verändern sich die Vermögenswerte?
- Wie verändert sich die Liquiditätssituation (Finanzhaushalt)?

Die einzelnen Teilhaushalte untergliedern sich wie folgt:

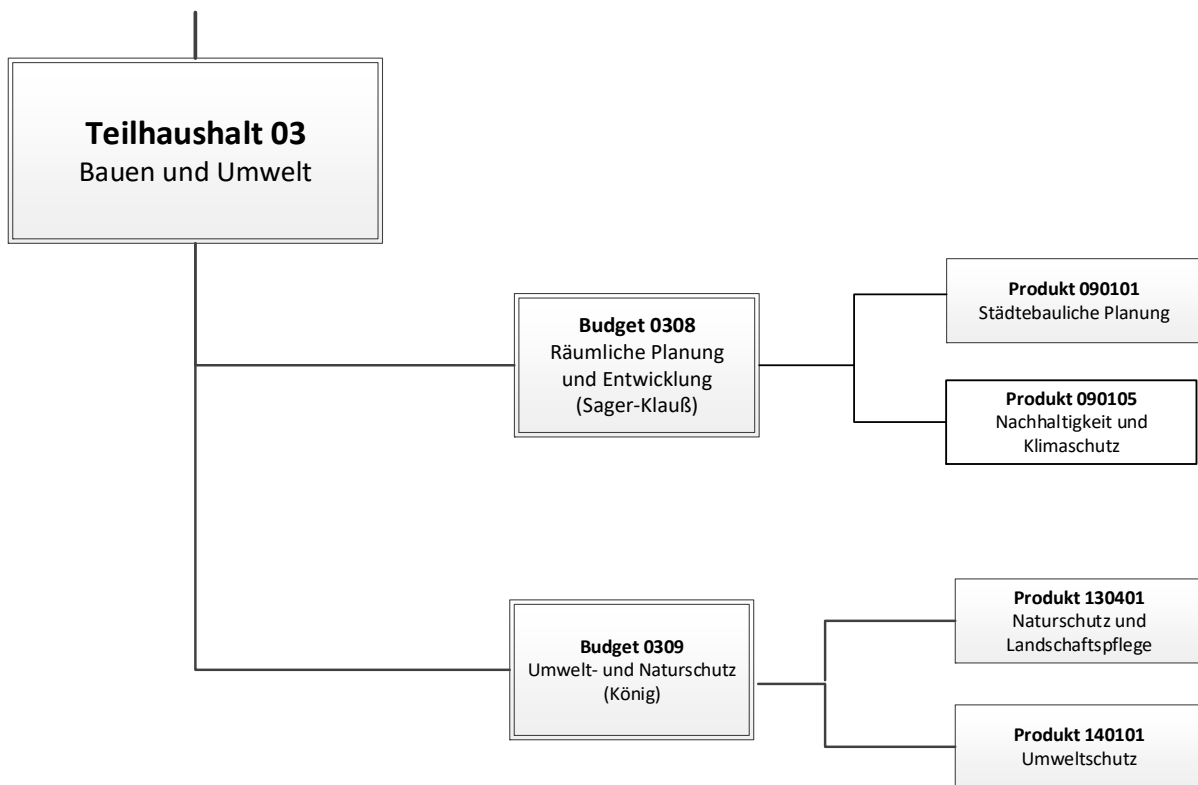


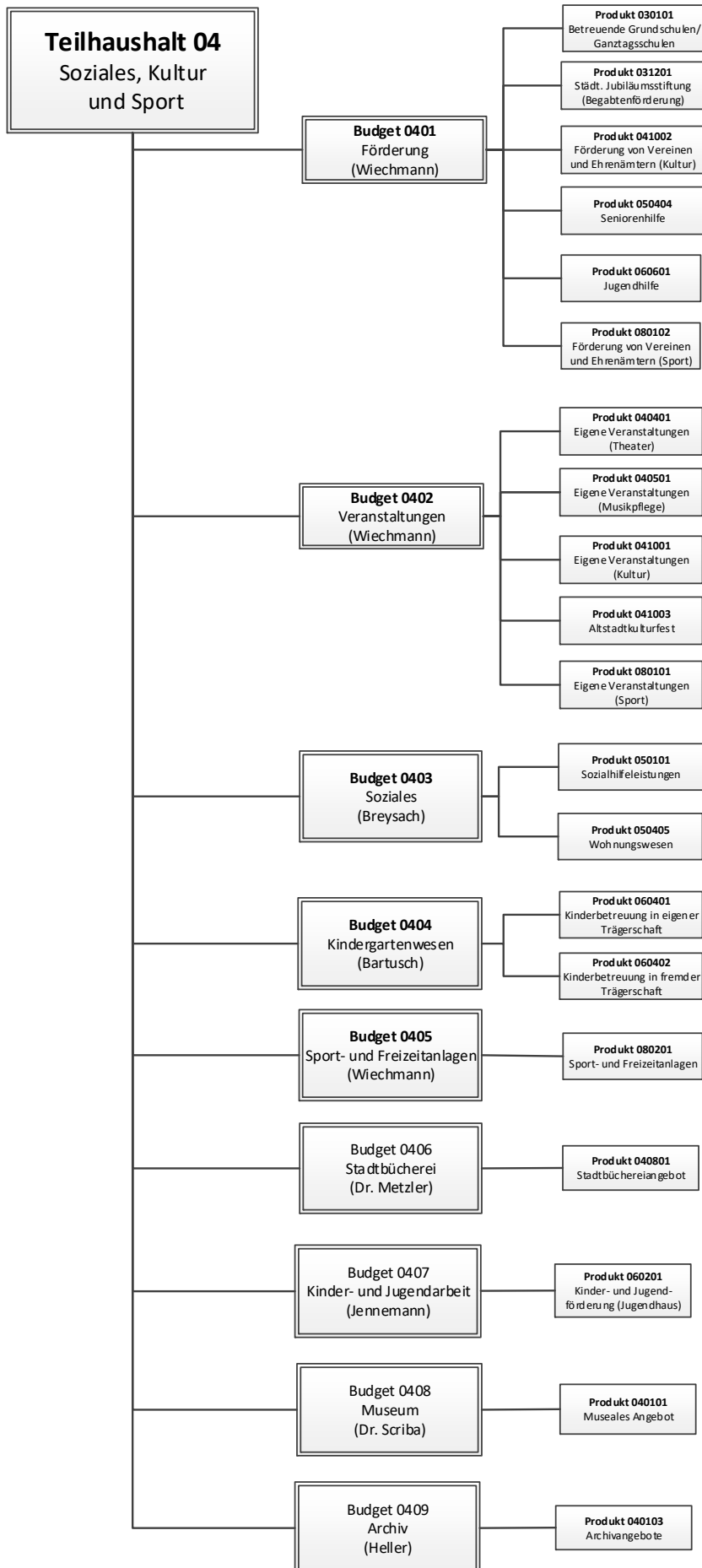
Teilhaushalt 02
Bürgerservice und
öffentliche Ordnung

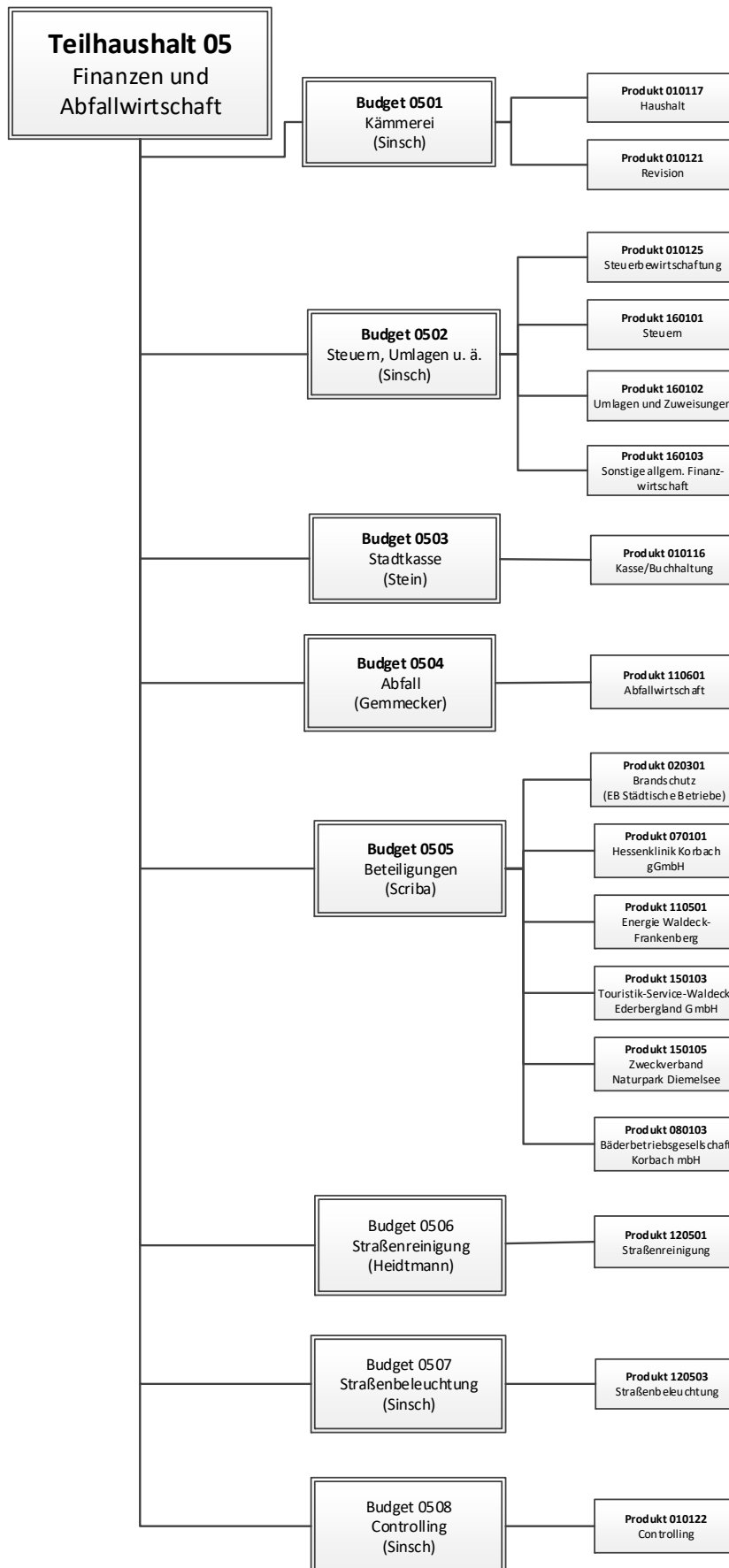


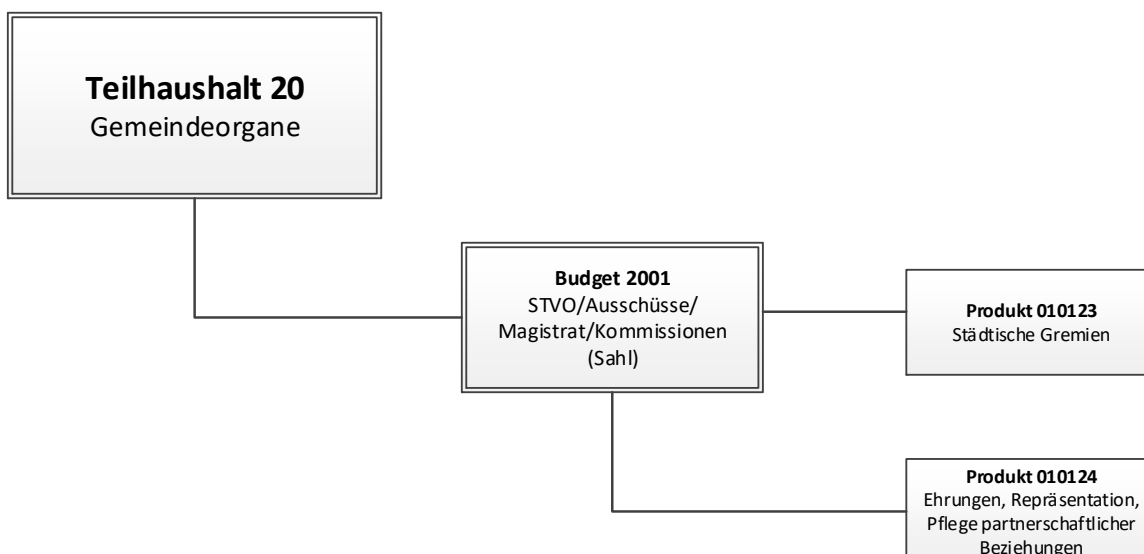
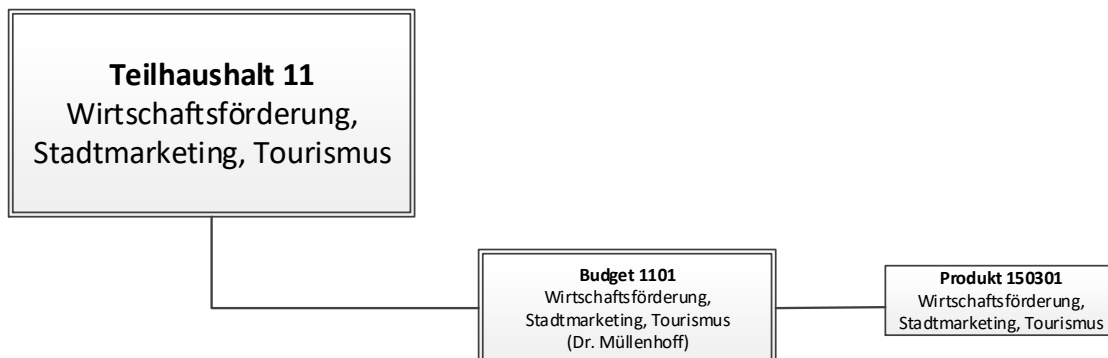
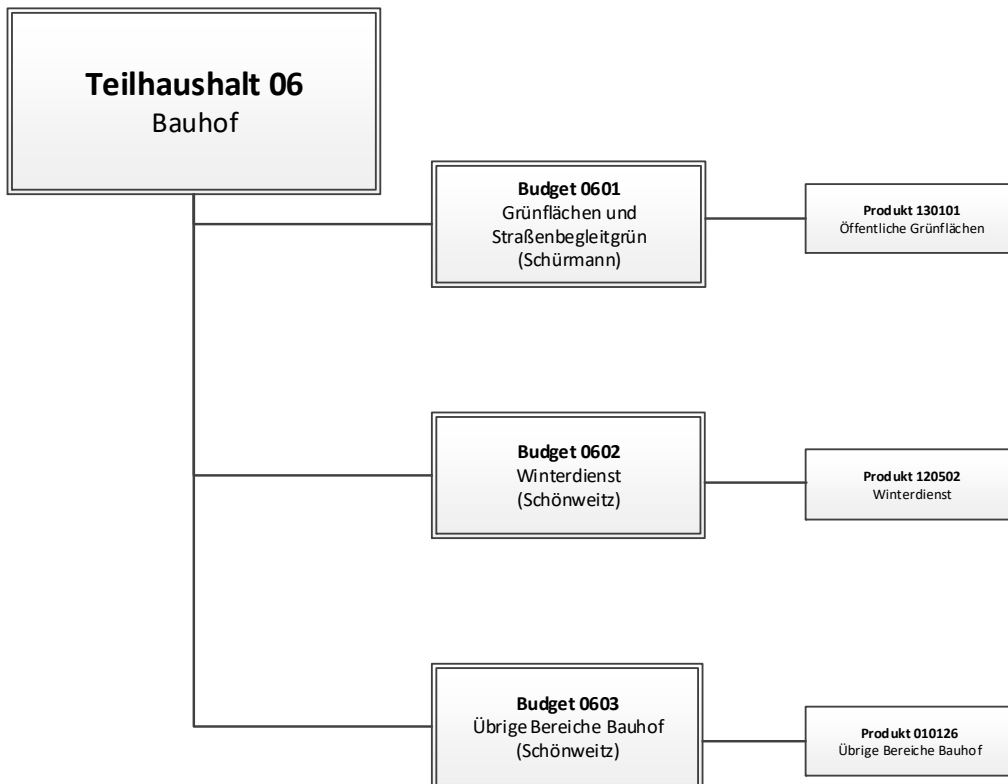


Fortsetzung - nächste Seite









5. Die Bewirtschaftung des Haushaltsplans

Nach Beschluss des Haushaltsplans ist dieser im Laufe des Haushaltsjahres durch die Verwaltung zu erfüllen. Ein wesentliches Anliegen des NKRS ist hierbei jedoch die Gewährleistung von Flexibilität. In diesem Zusammenhang ist es sinnvoll, dem Produkt- bzw. Budgetverantwortlichen einen gewissen Handlungsspielraum zu belassen, in dem unternehmerisches Bewusstsein gefördert und gefordert wird.

Die vorgesehene Budgetierung des Haushaltes bietet der Verwaltung und damit den Budgetverantwortlichen die notwendige Orientierungshilfe zwischen eigener Handlungsfreiheit und dem politischen Handlungsrahmen.

6. Rückblick auf das Haushaltsjahr 2022

Der Haushaltsplan für das Haushaltsjahr 2022 wurde nach den Grundsätzen der doppelten Buchführung aufgestellt. Die Beschlussfassung über den Haushaltsplan erfolgte durch die Stadtverordnetenversammlung am 17. Dezember 2021. Der Ergebnishaushalt schloss mit einem Überschuss von 912.600 € ab. Im Finanzhaushalt wurde ein Zahlungsmittelüberschuss von 81.490 € veranschlagt.

Im Haushaltsplan 2022 waren Kreditermächtigungen von 8.300.000 € sowie Tilgungszahlungen in Höhe von 3.240.000 € festgesetzt.

Die aufgestellte und von der Revision geprüfte Eröffnungsbilanz zum 01.01.2009 wurde von der Stadtverordnetenversammlung am 4. November 2010 festgestellt. Die Jahresabschlüsse bis einschließlich zum 31.12.2018 sind geprüft und von der Stadtverordnetenversammlung beschlossen. Die Prüfungen der Jahresabschlüsse 2019 und 2020 durch die Revision des Landkreises Waldeck-Frankenberg sind abgeschlossen. Allerdings stehen die Prüfberichte noch aus. Die Gesamtabchlüsse 2015 bis 2018 wurden vom Magistrat aufgestellt und der Revision vorgelegt. Da die gesetzliche Verpflichtung zur Aufstellung von Gesamtabschlüssen auf Abschlüsse ab dem Haushaltjahr 2021 verschoben worden ist, wurde aus Kostengründen auf die Prüfung der bisher aufgestellten Gesamtabchlüsse verzichtet. Die Aufstellung des Gesamtabchlusses 2021 wird derzeit vorgenommen.

Der Jahresabschluss 2022 ist im Wesentlichen fertig gestellt. In der Sitzung der Stadtverordnetenversammlung am 22. Juni 2023 wurde über die wesentlichen Ergebnisse des Haushaltsjahres 2022 berichtet. Danach konnte der im Haushaltsplan ausgewiesene Überschuss im Ergebnis sogar noch übertroffen werden. Die Prüfung des Jahresabschlusses durch die Revision steht jedoch noch aus, so dass derzeit das Haushaltsergebnis 2022 noch vorläufig ist. Vor allem Einsparungen bei den Aufwendungen führten dazu, dass zum siebten Mal in Folge ein Überschuss im ordentlichen Ergebnis erzielt werden konnte.

Der Finanzhaushalt 2022 war von der Fortführung der beiden Investitionsmaßnahmen Rathausneubau und „Zukunft Stadtgrün“ geprägt. Zudem erfolgten weitere Investitionen in der Kinderbetreuung sowie im Straßen- und Kanalbau.

Entwicklung der Darlehensbestände im Jahr 2022:

Darlehensgeber	Stand zu Beginn des Haushaltsjahres 2022	Zugang 2022	Abgang 2022	Stand am Ende des Haushaltsjahres 2022
1. Schulden aus Krediten von				
1.1 sonstigen öffentlichen Sonderrechnungen				
a) Hessischer Investitionsfonds	10.027.071,07 €	2.000.000,00 €	996.785,54 €	11.030.285,53 €
b) Domänialverwaltung	1.378.000,00 €	0,00 €	332.500,00 €	1.045.500,00 €
1.2 Kreditinstituten				
a) KfW	2.362.845,11 €	0,00 €	163.826,68 €	2.199.018,43 €
b) Landesbanken	6.945.304,73 €	0,00 €	338.442,95 €	6.606.861,78 €
c) Sonstige Kreditmarktschulden	14.090.256,04 €	6.000.000,00 €	682.356,80 €	19.407.899,24 €
1. Summe	34.803.476,95 €	8.000.000,00 €	2.513.911,97 €	40.289.564,98 €
2. Konjunkturprogramm	1.184.947,74 €	0,00 €	62.365,66 €	1.122.582,08 €
3. Abwasserprogramm	1.055.725,02 €	0,00 €	192.260,36 €	863.464,66 €
4. Kommunalinvestitionsprogramm	1.027.610,67 €	0,00 €	48.969,62 €	978.641,05 €
5. Hessenkasse	76.387,10 €	56.620,75 €	8.487,46 €	124.520,39 €

7. Entwicklung der Haushaltslage im Haushaltsjahr 2023

Für das Haushaltsjahr 2023 hat die Stadtverordnetenversammlung den Haushaltsplan am 16. Dezember 2022 beschlossen.

Er schließt im **Ergebnishaushalt**

mit dem Gesamtbetrag der Erträge von	74.033.440,00 €
und dem Gesamtbetrag der Aufwendungen von	<u>73.660.440,00 €</u>
demnach mit einem Überschuss von	373.000,00 €

und im **Finanzhaushalt**

mit dem Saldo aus den Einzahlungen und Auszahlungen aus laufender Verwaltungstätigkeit von	4.013.000,00 €
---	----------------

und dem Gesamtbetrag der Einzahlungen aus Investitionstätigkeit von	8.300.400,00 €
Auszahlungen aus Investitionstätigkeit von	17.333.600,00 €
 Einzahlungen aus Finanzierungstätigkeit von	 8.300.000,00 €
Auszahlungen aus Finanzierungstätigkeit von	<u>3.200.000,00 €</u>
 mit einem Zahlungsmittelüberschuss von	 79.800,00 €

ab.

Ungünstige äußere Einflüsse, wie Ukraine-Krieg, hohe Inflation, steigendes Zinsniveau, hohe Materialpreise und Lieferengpässe führen zu erhöhten Risiken bei der Ausführung des städtischen Haushaltswesens. Bisher läuft die Abwicklung des Haushaltsplans 2023 jedoch planmäßig. Nennenswerte Überschreitungen von Budgets oder einzelner Ansätze sind bisher nicht vorgekommen. Durch konsequente und sparsame Haushaltsführung konnten bisher alle Rahmenvorgaben des Haushaltsplans 2023 eingehalten werden. Aufgrund dieser stabilen Haushaltslage sind keine haushaltsrechtlichen Eingriffe durch die städtischen Gremien notwendig.

Der Magistrat hat die Stadtverordnetenversammlung in ihrer Sitzung am 22. Juni 2023 über den bisherigen Verlauf der Haushaltsentwicklung unterrichtet. Ein weiterer Bericht ist in der Sitzung der Stadtverordnetenversammlung am 8. November 2023 vorgesehen.

Da die Stadt Korbach mit einer relativ guten Kassenlage in das Haushaltsjahr gestartet ist und alle laufenden Einzahlungen weitgehend planmäßig erfolgt sind, war die Liquidität in diesem Jahr jederzeit sichergestellt. Dabei konnten auch überschüssige Kassenbestände zinsbringend angelegt werden. Alle verausgabten Investitionskosten konnten durch Eigenmittel gedeckt werden, so dass die in der Haushaltssatzung ausgewiesenen Darlehensermächtigungen bisher nicht in Anspruch genommen werden brauchten.

8. Ausblick auf das Haushaltsjahr 2024

Der Ergebnishaushalt 2024

Der Ergebnishaushalt ist der konsumtive Teil des Haushalts und umfasst unter anderem den Personalaufwand und den Sachaufwand, wie beispielsweise Mieten oder Instandhaltungen.

Es wird unterschieden zwischen

- Ergebnishaushalt und
- Teilergebnishaushalt.

Der Ergebnishaushalt enthält alle im Jahr 2024 anfallenden Aufwendungen und Erträge, die für die Leistungserstellungsprozesse der Stadt notwendig sind.

Die Teilergebnishaushalte weisen das geplante Ergebnis der Geschäftstätigkeit auf Organisations-, Budget- oder Produktebene aus. Sie zeigen die Ertragserwartungen und die Aufwandskalkulation dieser Teilbereiche der Stadt und ermöglichen eine differenzierte Steuerung der Leistungsbereiche der Verwaltung. Hierdurch kann die dezentrale Ressourcenverantwortung – eine wesentliche Forderung der modernen Verwaltungssteuerung – umgesetzt werden. Außerdem ermöglicht die Aufgliederung eine genaue Lokalisierung von Ertragsausfällen oder erheblichen Aufwandssteigerungen. Zusammengefasst ergeben die Teilergebnishaushalte den Ergebnishaushalt.

8.1 Die ordentlichen Erträge

Nr. 01		Privatrechtliche Leistungsentgelte	2.176.150 €
--------	--	------------------------------------	-------------

Hierin sind z. B. die Erträge aus den Kinderbetreuungsentgelten, Vermietung und Verpachtung, aus dem Holzverkauf und Veranstaltungen enthalten. Auch die kompletten Einnahmen aus den Parkgebühren fließen in die privatrechtlichen Leistungsentgelte.

Nr. 02		Öffentlich-rechtliche Leistungsentgelte	9.219.750 €
--------	--	---	-------------

Der weitaus größte Anteil dieser Entgelte stammt aus den Gebühren aus der Abfall- und Abwasserbeseitigung. Hinzu kommen die Buß- und Verwargelder sowie die Straßenreinigungs-, Bestattungs- und Verwaltungsgebühren (z. B. für Leistungen des Standesamtes und Bürgerbüros).

Nr. 03		Kostenersatzleistungen und -erstattungen	2.219.150 €
--------	--	--	-------------

Kostenerstattungen werden u. a. vom Land Hessen, dem Landkreis Waldeck-Frankenberg, anderen Kommunen, den wirtschaftlichen Beteiligungen, wie z. B. dem Stadtkrankenhaus und den Städtischen Betrieben Korbach, oder auch von Bürgern (z. B. Grundstücksanschlusskosten) gezahlt. Größter Posten bei dieser Position sind die Zahlungen des Landkreises für die Unterbringung der Flüchtlinge.

Nr. 04		Bestandsveränderungen u. aktivierte Eigenleistungen	0 €
--------	--	---	-----

Unter den aktivierten Eigenleistungen werden ermittelte Erträge durch (i. d. R. vom Bauhof) erbrachte Eigenleistungen bei der Erstellung von Vermögensgegenständen gebucht.

Nr. 05		Steuern und steuerähnliche Erträge einschließlich Erträge aus gesetzlichen Umlagen	40.452.000 €
--------	--	--	--------------

Hierunter fallen:

Gewerbesteuer	17.600.000 €
Gemeindeanteil an der Einkommensteuer	14.100.000 €
Grundsteuer B	4.750.000 €
Gemeindeanteil an der Umsatzsteuer	3.300.000 €
Spielapparatesteuer	450.000 €
Grundsteuer A	150.000 €
Hundesteuer	102.000 €

Die Entwicklung der deutschen Wirtschaft und damit auch der Steuererträge ist derzeit nur schwer zu prognostizieren. Zudem hängt die Entwicklung der Steuererträge auch von der Gesetzgebung und anderen politischen Entscheidungen ab. Die Haushaltsansätze orientieren sich an den Prognosen der vorliegenden Steuerschätzung vom 11. Mai 2023.

Auf die Höhe der Erträge aus den Einkommen- und Umsatzsteueranteilen haben die Kommunen keinen Einfluss. Die Hebesätze für die Gewerbe- und Grundsteuern wurden von der Stadtverordnetenversammlung in Korbach zuletzt zum 01.01.2020 angepasst. Weitere Steigerungen sollen hier unbedingt vermieden werden.

Nr. 06		Erträge aus Transferleistungen	900.000 €
--------	--	--------------------------------	-----------

Hier sind die Ausgleichsleistungen nach dem Familienleistungsgesetz veranschlagt (zum Ausgleich der Einnahmeausfälle aus der Systemumstellung im Familienleistungsausgleich erhalten die Gemeinden Mittel vom Land, die dem Land aus dem um 5,5%-Punkte erhöhten Umsatzsteueraufkommen zustehen).

Nr. 07		Erträge aus Zuweisungen und Zuschüssen für laufende Zwecke und allgemeine Umlagen	18.304.500 €
--------	--	---	--------------

Größte Position bei den Erträgen aus Zuweisungen und Zuschüssen sind mit voraussichtlich 13,4 Mio. € die Schlüsselzuweisungen vom Land. Weitere Zuweisungen erhält die Stadt Korbach vom Land, z. B. für die Kindergärten, sowie vom Bund, dem Landkreis und anderen Dritten.

Nr. 08		Erträge aus der Auflösung von Sonderposten aus Investitionszuweisungen, -zuschüssen und Investitionsbeiträgen	3.417.300 €
--------	--	---	-------------

Unter dieser Position ist die erfolgswirksame Auflösung empfangener Zuweisungen, Zuschüsse und Beiträge analog der Berücksichtigung des Aufwandes für Abschreibungen veranschlagt, z. B. Zuschüsse für Stadtbau, Erschließungs- oder Abwasserbeiträge. Außerdem werden Erträge aus der Auflösung von Sonderposten für den Gebührenaussgleich veranschlagt, sofern kostenrechnende Gebührenhaushalte eine Unterdeckung aufweisen.

Nr. 09		Sonstige ordentliche Erträge	927.400 €
--------	--	------------------------------	-----------

Neben wenigen anderen kleinen Erträgen ist hier unter den sonstigen ordentlichen Erträgen die von der Energie Waldeck-Frankenberg GmbH zu zahlende Konzessionsabgabe (900.000 €) veranschlagt.

8.2 Die ordentlichen Aufwendungen

Nr. 11		Personalaufwendungen	18.308.150 €
--------	--	----------------------	--------------

Für die Kalkulation der Personalaufwendungen sind der abzusehende Personalbedarf inkl. der zu erwartenden Tarifsteigerungen und die Inflationsausgleichsgeldzahlungen berücksichtigt. Ausgehend vom bestehenden Personalbestand liegen der Kalkulation folgende wesentliche Änderungen zugrunde:

Beschäftigte

06/2023: Inflationsausgleichsgeld – Einmalzahlung 1.240,- € (Teilzeitkräfte anteilig);

07/2023 – 02/2024: Inflationsausgleichsgeld – monatlich 220,- € (Teilzeitkräfte anteilig);

03/2024: Erhöhung zunächst um 200,- € (Sockelbetrag) und anschließend um 5,5 % (Ausnahme: Beschäftigte der Entgeltgruppe 1 sowie Entgeltgruppe 2/2Ü Stufe 1 erhalten einen festen Erhöhungsbetrag von 340,- € - Teilzeitkräfte anteilig);

Beamte

Besoldungserhöhung ab 04/2023: + 3,0 %;

Besoldungserhöhung ab 08/2023: + 1,89 %;

Besoldungserhöhung ab 01/2024: + 3,0 %.

Allein die Tarifsteigerungen führen zu zusätzlichen Kosten von über 778.000,- € (inkl. Arbeitgeberanteile zur Sozialversicherung).

Darüber hinaus sind unter anderem noch weitere Aspekte zu berücksichtigen, die zu zusätzlichen Aufwendungen gegenüber dem Vorjahr führen:

Kindergärten

zusätzlich rund 648.000,- € (inkl. Arbeitgeberanteile zur Sozialversicherung):

- die Stellen in der Kita „Tante Käthe“ wurden ganzjährig kalkuliert, in 2023 erst ab 08/2023;
- unbesetzte Stellen für Erzieher/innen im Anerkennungsjahr, die in 2023 noch nicht kalkuliert wurden;
- zusätzliche Aufwendungen für eine Mitarbeiterin, die sich ab 04/2024 in der Freistellungsphase der Altersteilzeit befindet und für die ein/eine Nachfolger/in eingestellt wird;

FB Bauen und Umwelt:

zusätzlich rund 105.000,- € (inkl. Arbeitgeberanteile zur Sozialversicherung):

- zusätzlich eine neue Stelle EG 11 (Nachhaltige Kommune, Globale Wärmeplanung);
- die Stellen der Reinigungskräfte in der Kita „Tante Käthe“ wurden ganzjährig kalkuliert, in 2023 erst ab 08/2023;

übrige Fachbereiche:

zusätzlich rund 140.000,- € (inkl. Arbeitgeberanteile zur Sozialversicherung):

- zusätzliche Aufwendungen für Mitarbeiter, die sich in der Freistellungsphase der Altersteilzeit befinden und für die Nachfolger eingestellt werden bzw. wurden;
- Besetzung einer vorhandenen Stelle ab 07/2024 im Sachgebiet Digitalisierung und IT;
- Berücksichtigung von tariflichen Stufensteigerungen; Erhöhung von Wochenarbeitszeiten bei Mitarbeitern, die nur befristet die Wochenarbeitszeit reduziert haben usw.

Nr. 12		Versorgungsaufwendungen	2.790.100 €
--------	--	-------------------------	-------------

Hier werden alle auf Arbeitgeber- und Dienstherrenseite im Zusammenhang mit den aktiven und ehemaligen Beschäftigten und Beamten anfallenden Versorgungsaufwendungen der Stadt veranschlagt. Hierzu gehören auch Aufwendungen wie z. B. Beihilfen. Die Versorgungsaufwendungen beinhalten ebenfalls die Zuführungen zu den Pensionsrückstellungen (100.000 €) und zu den Beihilferückstellungen (50.000 €).

Nr. 13		Aufwendungen für Sach- und Dienstleistungen	14.506.960 €
--------	--	---	--------------

Diese Position umfasst alle Aufwendungen für empfangene Sach- und Dienstleistungen von Dritten. Zu den Aufwendungen für Dienstleistungen zählen alle Aufwendungen für Fremdleistungen, die dem Leistungsbereich der Stadtverwaltung zugeordnet werden können. Beispiele: Aufwendungen für Energie, Wasser, Abwasser, Verbrauchsmaterial, Aufwandsentschädigungen, Porto- und Telefonkosten, Versicherungsbeiträge, Mieten, Pachten, Erbbauzinsen. Zu den größten Einzelposten gehören die Unterhaltung der städtischen Gebäude und der öffentlichen Infrastruktur sowie beispielsweise auch die Abfall- und Abwasserbeseitigungskosten.

Nr. 14		Abschreibungen	6.854.200 €
--------	--	----------------	-------------

Aufgrund der Erfassung und Bewertung des mobilen und immobilien Anlagevermögens sind die jeweiligen Abschreibungswerte ermittelt worden. Für städtische Gebäude, Straßen, bewegliches und anderes Anlagevermögen ergibt sich die Gesamtsumme von rd. 6,8 Mio. € pro Jahr. Die Bewertungssystematik und die Abschreibungsmodalitäten wurden im Vorfeld mit der Revision des Landkreises erörtert.

Nr. 15		Aufwendungen für Zuweisungen und Zuschüsse sowie besondere Finanzaufwendungen	10.009.850 €
--------	--	---	--------------

Den größten Anteil innerhalb der Aufwendungen für Zuweisungen und Zuschüsse bilden die Zahlungen für die Kinderbetreuung in fremder Trägerschaft sowie die Umlagen an die Abwasserverbände. Außerdem sind hier u. a. veranschlagt: der an die EWF zu zahlende Verlustausgleich für die Korbacher Bäder, der Betriebskostenzuschuss an die Städtischen Betriebe sowie der Anteil der Stadt Korbach am AST-Verkehr.

Nr. 16		Steueraufwendungen einschließlich Aufwendungen aus gesetzlichen Umlageverpflichtungen	23.530.000 €
--------	--	---	--------------

Zu den Umlageverpflichtungen gehören vor allem die Kreis- und Schulumlage sowie die Gewerbesteuer- und seit dem Jahr 2020 auch die Heimatumlage.

Nr. 18		Sonstige ordentliche Aufwendungen	67.140 €
--------	--	-----------------------------------	----------

Unter die sonstigen ordentlichen Aufwendungen entfallen hauptsächlich die von der Stadt Korbach zu entrichtenden Grund- und Kfz-Steuern.

Nr. 21		Finanzerträge	140.550 €
--------	--	---------------	-----------

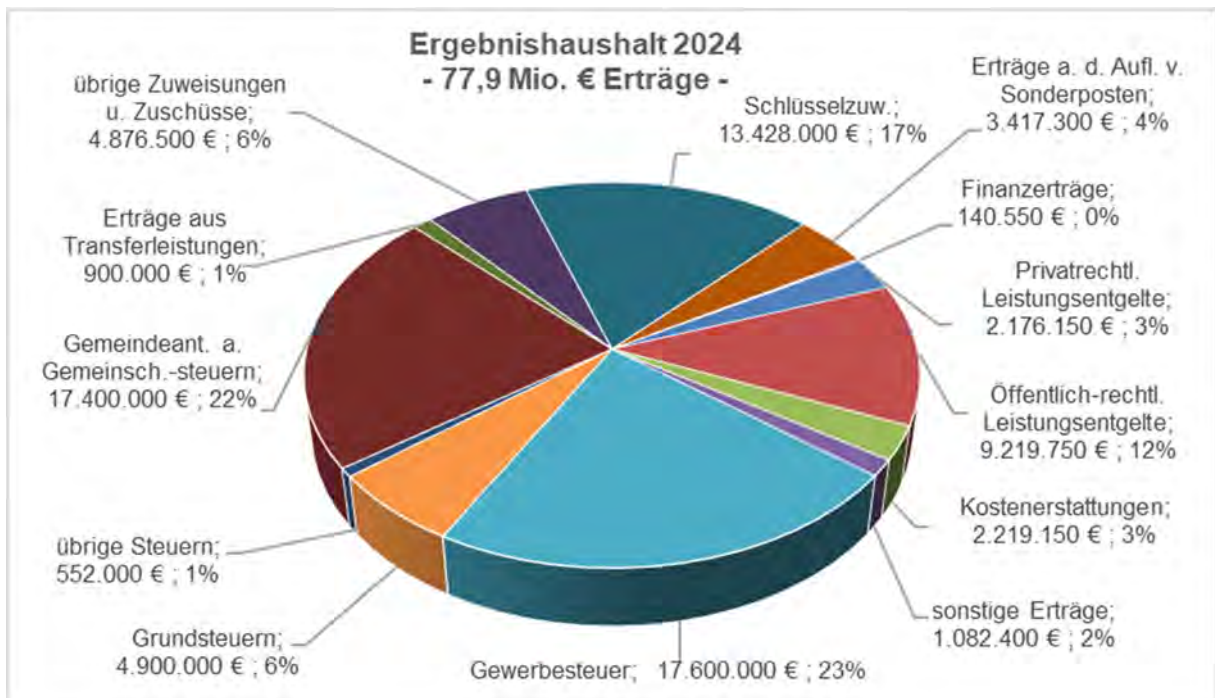
Zu den Finanzerträgen gehören die eingehenden Zinsen für vergebene Darlehen und veranlagte Steuernachzahlungen, Bürgschaftsprovisionen sowie Säumniszuschläge, Mahngebühren und Stundungszinsen.

Nr. 22		Finanzaufwendungen	1.525.600 €
--------	--	--------------------	-------------

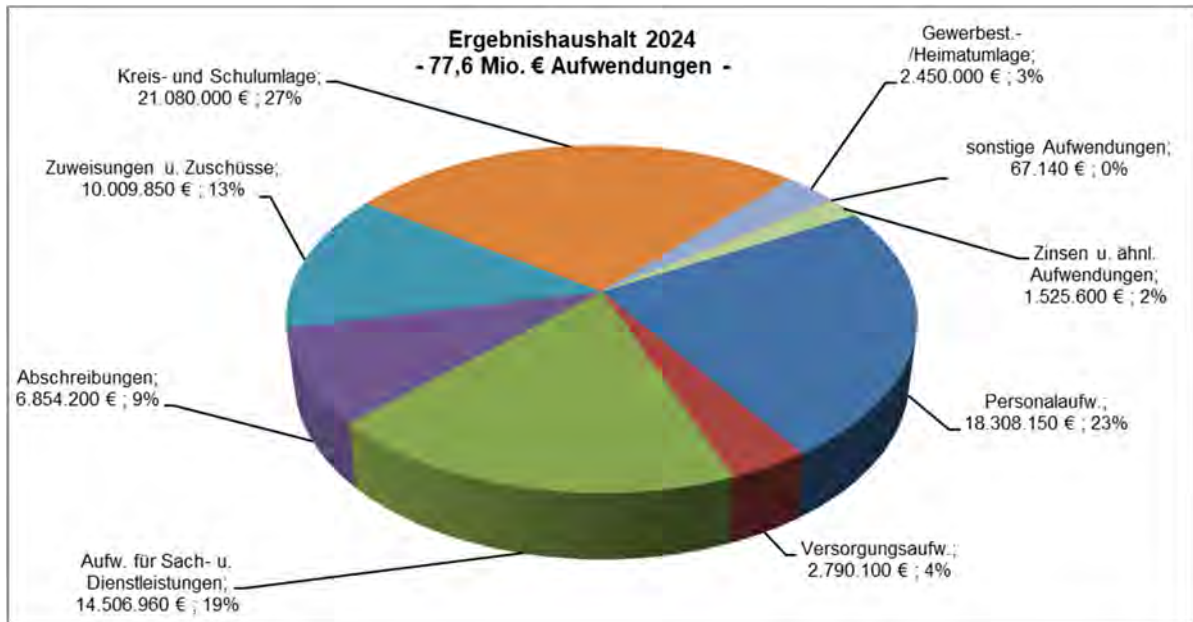
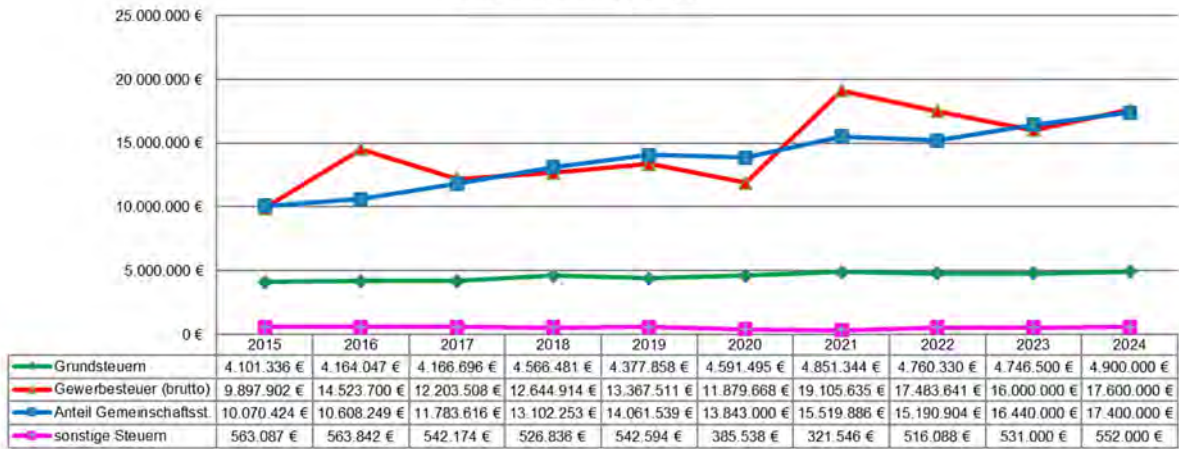
Zu den Finanzaufwendungen gehören die zu zahlenden Darlehenszinsen, die Auflösung der bilanziell abgegrenzten Ansparraten für Investitionsfondsdarlehen und zu leistende Erstattungszinsen aus Steuerveranlagungen.

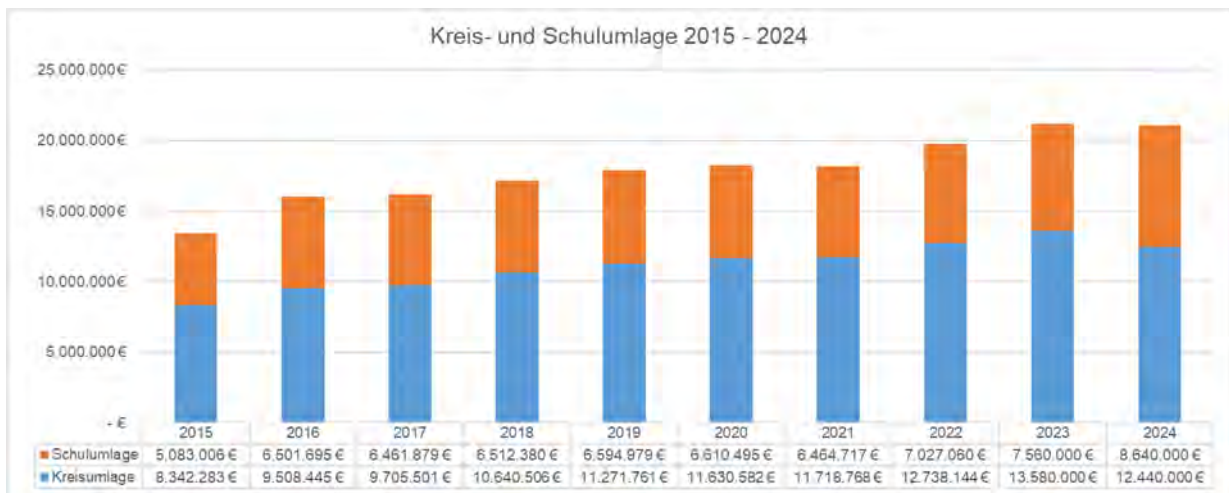
8.3 Entwicklung der wichtigsten Erträge und Aufwendungen

Die in den folgenden Grafiken dargestellten Werte für die Jahre 2015 - 2022 entsprechen den Rechnungsergebnissen. Für die Jahre 2023 und 2024 sind die Planzahlen dargestellt.



Steuereinnahmen 2015 - 2024

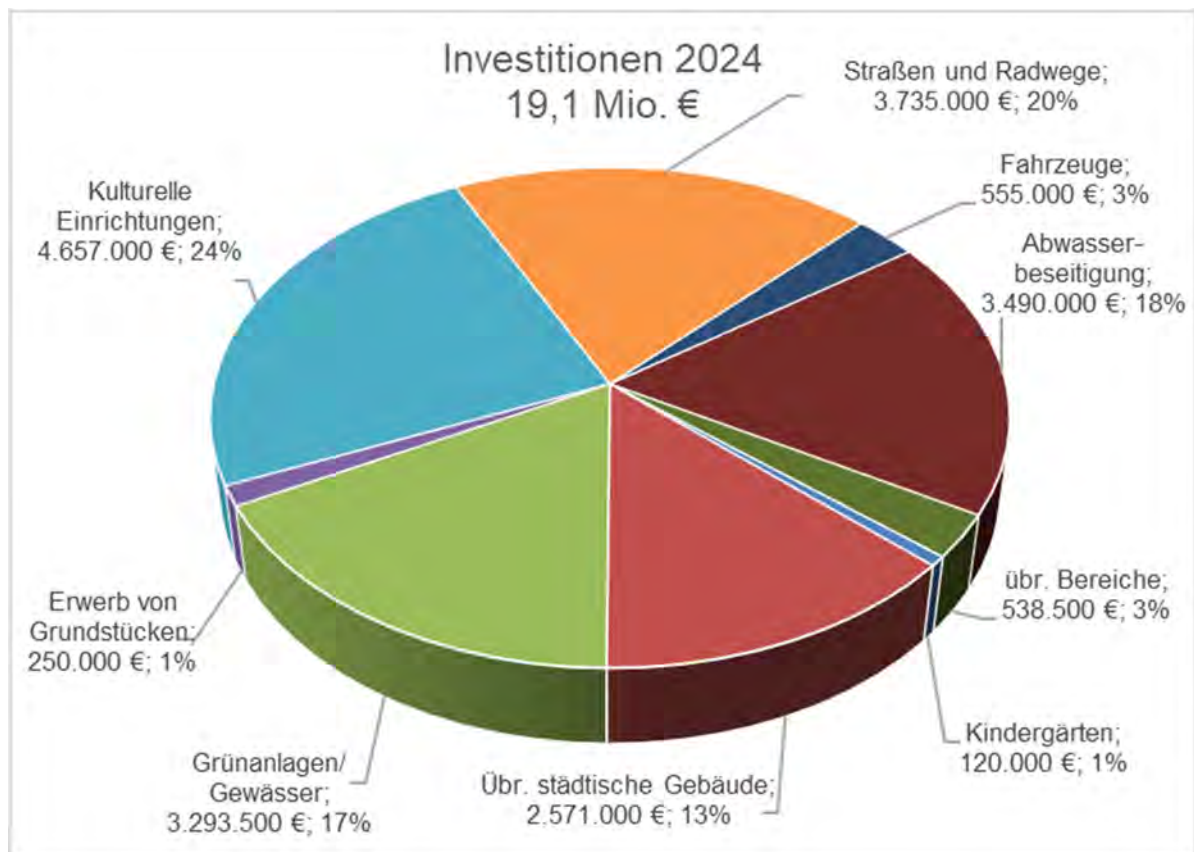




Dargestellt sind die festgesetzten Zahlungen ohne Berücksichtigung unserer Zuführungen zur bzw. Entnahmen aus der Rücklage.

Investitionen 2024

Die Kosten für Investitionen und Investitionsfördermaßnahmen im Jahr 2024 betragen insgesamt rd. 19,1 Mio. Euro. Die größten Anteile entfallen auf die Sanierung des Freibads (4,0 Mio. Euro), den Straßen- und Kanalbau, hier vor allem auf die Erneuerung im Sanierungsgebiet 6 und 7 (1,2 + 1,0 Mio. Euro), sowie auf die geförderte Sanierungsmaßnahme des Grüngürtels (3,0 Mio. Euro) und andere Grünanlagen.



9. Wirtschaftslage des Eigenbetriebes „Städtische Betriebe Korbach - Technische Dienste & Feuerwehr“

Das Feuerwehrwesen in der Stadt Korbach wurde zum 1. Januar 2004 neu organisiert. Seitdem nimmt der gegründete Eigenbetrieb „Städtische Betriebe Korbach – Technische Dienste & Feuerwehr“ für die Kreis- und Hansestadt Korbach die Aufgaben zur Gewährung vorbeugender und abwehrender Maßnahmen gegen Brände und Brandgefahren (Brandschutz) und andere Gefahren (Allgemeine Hilfe) nach dem Hessischen Gesetz über den Brandschutz, die Allgemeine Hilfe und den Katastrophenschutz (HBKG) wahr und erbringt weitere feuerwehrtechnische Dienstleistungen.

Der Eigenbetrieb erhält von der Stadt Korbach einen jährlichen Betriebskostenzuschuss. Dieser beträgt im Jahr 2024 517.000 €. Hinzu kommt ein jährlicher städtischer Zuschuss zur Bewältigung des Abschreibungs- und Zinsaufwandes. Der Eigenbetrieb erzielt darüber hinaus eigene Erträge aus der Erbringung von feuerwehrtechnischen und anderen Dienstleistungen für die Stadt Korbach und für andere Kommunen sowie aus Feuerwehrreinsätzen. Die Erträge aus den Werkstatteleistungen für andere Städte und Gemeinden entwickeln sich seit Jahren stabil. Insgesamt 21 Städte und Gemeinden aus dem Landkreis Waldeck-Frankenberg, der Landkreis selbst, das THW, Werksfeuerwehren, Polizei und Kripo sowie mittlerweile sieben Städte aus angrenzenden Landkreisen lassen die verschiedensten feuerwehrtechnischen Dienstleistungen durch den Korbacher Eigenbetrieb verrichten.

Gerade in den letzten Jahren hat der Eigenbetrieb sein Dienstleistungsangebot für andere Kommunen und die Stadt Korbach ständig erweitert. Die neuen BOS Digitalfunkgeräte und digitalen Funkmeldeempfänger unterliegen einer dauerhaften Datenpflege. Hinzu kommt, dass mindestens einmal im Jahr auf alle rund 250 digitalen Meldeempfänger der Feuerwehrleute unserer Großgemeinde ein neues Update durch den Eigenbetrieb aufgespielt werden muss. Um eine weitere Sicherheit im Bereich der Alarmierung unserer Einsatzkräfte zu gewährleisten (Abdeckung von Funklöchern), wurde ein Group-Alarm mit SMS Alarmierung auf das Handy bei unseren Feuerwehren eingeführt.

Mit dem zum 1. Januar 2020 unter der Federführung des Eigenbetriebes gegründeten Atemschutzverbund Waldeck-Frankenberg sind weitere qualifizierte Dienstleistungen hinzugekommen. So haben die Städtischen Betriebe beispielsweise die Administrationsrechte für die Werkstätten in Bad Arolsen, Bad Wildungen und den Poolstandort Frankenberg inne. Rund 70 % aller Prüfungen und Wartungen des Atemschutzverbundes werden bei den Städtischen Betrieben Korbach durchgeführt. Auch obliegen ihm zahlreiche administrative Aufgaben des Atemschutzverbundes.

Zum 1. Januar 2006 wurden die Vermögenswerte im Bereich Feuerwehr in den Eigenbetrieb übertragen. Die Finanzierung erfolgte mit Hilfe eines internen Darlehens der Stadt Korbach. Der Eigenbetrieb hat hierfür die Zins- und Tilgungsleistungen an die Stadt Korbach zu zahlen. Neue Investitionen im Bereich Gebäude, Fahrzeuge und andere Einsatzgeräte werden im Vermögensplan des Eigenbetriebes dargestellt.

Das Stammkapital nach § 10 Abs. 2 Eigenbetriebsgesetz (EigBGes) beträgt 25.000 €.

Die Städtischen Betriebe Korbach – Technische Dienste & Feuerwehr – sind weiterhin zertifiziert und erfüllen die Forderungen der Norm ISO 9001.

10. Wirtschaftslage der Hessenklinik Stadtkrankenhaus Korbach gGmbH

Die Stadtverordnetenversammlung hat am 21.01.2004 beschlossen, die Hessenklinik Stadtkrankenhaus Korbach in eine gemeinnützige Gesellschaft mit beschränkter Haftung umzuwandeln.

Der Wirtschaftsplan des Krankenhauses ist von der Gesellschafterversammlung zu beschließen und wird insofern nicht mehr als Anlage zum Haushaltsplan abgedruckt. Anstelle des Wirtschaftsplans erfolgt eine kurzgefasste Übersicht über die Wirtschaftslage, die nachstehend dargelegt wird. Zur allgemeinen Situation und zur voraussichtlichen Entwicklung des Krankenhauses ist folgendes zu bemerken:

10.1 Wirtschaftsergebnis 2022 und voraussichtliches -ergebnis 2023

Das abgelaufene Geschäftsjahr 2022 hat das Krankenhaus, auch aufgrund der Corona-Pandemie, mit einem negativen Jahresergebnis in Höhe von 2.177,7 T€ abgeschlossen. Bereits im Wirtschaftsplan für das Geschäftsjahr 2022 wurde von einem negativen Ergebnis in Höhe 2.330 T€ ausgegangen. Im Vergleich zur Planung ist dies eine leichte Verbesserung von 122,3 T€. Nach vielen, wirtschaftlich überaus erfreulichen, Geschäftsjahren, welche die Einstellung zusätzlicher Mitarbeiter insbesondere im ärztlichen Dienst und im Pflegedienst erforderlich machten, hat die Pandemiesituation deutlich dazu beigetragen, dass die Zahl der behandelten Patienten und die Menge der Nebenleistungen (Cafeteria, Parkraumbewirtschaftung, Wahlleistungen) deutlich zurückgegangen sind. Daneben sollte weiterhin berücksichtigt bleiben, dass die Einhaltung der Vorgaben des Wirtschaftsplanes 2023 aufgrund der Corona bedingten Einschränkungen nicht abschließend sicher ist.

10.2 Ausblick 2024

Die heute erkennbare Entwicklung wird durch folgende krankenhausspezifische Themen geprägt:

10.2.1 Gesetzesbedingte Unterfinanzierung

Die Erlöse der Krankenhäuser richten sich im Wesentlichen nach Anzahl und Schweregrad der stationär behandelten Patienten (Casemix-Fälle). Das Mengengerüst wird zwischen Krankenhaus und Krankenkassen vereinbart. Daneben wird jährlich auf Verbandsebene der Landesbasisfallwert vereinbart. Bereits seit Jahren ist festzustellen, dass die Mehrerlöse aus der Erhöhung des Landesbasisfallwertes die jährlichen Kostensteigerungen, insbesondere tariflich bedingte Personalkostensteigerungen, nicht vollständig ausgleichen. Bedingt durch die Pauschalierung der Fördermittel für Investitionen, müssen die Kliniken stetig höhere Eigenleistungen für Investitionen erbringen. Hierdurch

wird der Kostendruck zusätzlich erhöht. Dieses sind die Hauptursachen für eine zunehmende wirtschaftliche Instabilität vieler Krankenhäuser, insbesondere bei den Grund-, Regel- und Akutversorgern. Gegenwärtig versucht der Gesetzgeber diesem Trend entgegenzuwirken. So erhält das Stadtkrankenhaus auch im Jahr 2023 einen Sicherstellungszuschlag in Höhe von 400 T€. Daneben werden zusätzlich geschaffene Stellen im Pflegedienst vollständig vom Gesetzgeber gegenfinanziert.

10.2.2 Personalentwicklung / Personalkosten

Die Krankenhäuser, speziell auch in der ländlichen Region, unternehmen teilweise erhebliche Anstrengungen Fachkräfte im Gesundheitswesen (insbesondere Ärzte und Pflegekräfte) für eine Tätigkeit zu gewinnen. So investiert das Stadtkrankenhaus Korbach erhebliche Mittel in die Personalbeschaffung (Zusammenarbeit mit Personalagenturen, Erstattung von Umzugskosten) und Personalentwicklung (Aus- und Fortbildung, Sprachkurse). Aufgrund der angespannten Arbeitsmarktsituation insbesondere im ärztlichen Bereich ist das Stadtkrankenhaus gezwungen, auch auf Leihärzte zurückzugreifen und versucht, auch durch die Zahlung von übertariflichen Zulagen, qualifiziertes Personal für eine Tätigkeit in Korbach zu gewinnen.

10.2.3. Entwicklung Leistungsspektrum und künftige wirtschaftliche Entwicklung

Die in den letzten Jahren durchgeführten Maßnahmen zur Erweiterung des Leistungsspektrums des Krankenhauses, wie zum Beispiel die Errichtung einer eigenständigen Hauptfachabteilung Geriatrie, die innerorganisatorische Trennung sowohl der Chirurgischen Klinik in die Disziplinen Unfallchirurgie/Orthopädie und Allgemein-, Viszeral- und Gefäßchirurgie als auch die Trennung der Klinik für Innere Medizin in die Bereiche Gastroenterologie, Kardiologie und Geriatrie und nicht zuletzt die Errichtung und Erweiterung des Medizinischen Versorgungszentrums an den Standorten in Korbach und Bad Arolsen, haben zu einem Anstieg der Anzahl und des Schweregrades (CMI) der erbrachten Leistungen geführt. Allerdings zeigt sich zunehmend, dass das Stadtkrankenhaus ohne stetige Leistungszuwächse keine wirtschaftlich auskömmlichen Ergebnisse erzielen kann.

10.2.4. Wirtschaftliche Folgen aufgrund der Corona- Pandemie

Die wirtschaftlichen Folgen der Corona-Pandemie werden für das Stadtkrankenhaus noch länger begleiten. Insbesondere die nach wie vor nicht genügende Auslastung sowohl in der stationären als auch in der ambulanten Behandlung, sowie die erst Anfang 2023 wieder eröffnete Cafeteria für Patienten und externe Besucher werden sich negativ auf das wirtschaftliche Ergebnis 2023 auswirken.

10.2.5 Bauplanung

In den nächsten Jahren stehen die Sanierung des älteren Gebäudeteils des Krankenhauses mit dem Neubau einer Station sowie der Neubau des Herzkatheter-Messplatzes im Vordergrund.

10.2.6. Wirtschaftliche Entwicklung Haus am Nordwall gemeinnützige GmbH

Die wirtschaftliche Entwicklung des Hauses war in den letzten Jahren geprägt durch umfangreiche Umbau- und Sanierungsarbeiten sowie einer strategischen Neuausrichtung. Bereits in 2018 wurde der Demenzbereich fertiggestellt. In 2019 wurden die Planungen für den Umbau der „Niebelklinik“ und den Einbau von Gemeinschaftsküchen intensiviert. Im Jahr 2021 wurden trotz der Einschränkungen durch die Corona-Pandemie die Gemeinschaftsküchen und der Umbau der Niebelklinik in ein Zentrum für seniorenrechtliches

Wohnen fertiggestellt. Das Zentrum für seniorenrechtliches Wohnen wurde Anfang September 2021 eröffnet und erstbezogen.

Aufgrund der teilweise extrem angestiegenen Kosten, sowohl bei den Energiepreisen als auch bei den allgemeinen Lebenshaltungskosten und aufgrund der hohen Tarifabschlüsse im öffentlichen Dienst hat die Einrichtungsleitung im Frühjahr 2023 Pflegetarifverhandlungen mit den Kostenträgern aufgenommen, insbesondere um die wirtschaftliche Stabilität der Einrichtung nicht zu gefährden und langfristig zu sichern.

11. Wirtschaftslage der Bäderbetriebsgesellschaft Korbach mbH

Die Bäderbetriebsgesellschaft Korbach mbH wurde am 1. April 2015 ins Handelsregister beim Amtsgericht Korbach eingetragen. Gesellschafter sind die Stadt Korbach (99%) und der Zweckverband Energie-Waldeck-Frankenberg. Das Stammkapital in Höhe von 25.000 € wurde in voller Höhe eingezahlt. Zum Geschäftsführer wurde Herr Wolfgang Wilhelm, Korbach, berufen. Herr Wilhelm ist einzelvertretungsberechtigt.

Am 6. Mai 2015 hat die Bäderbetriebsgesellschaft einen Betriebsführungsvertrag mit der Energie Waldeck-Frankenberg GmbH (EWF) geschlossen. Die Betriebsführung umfasst den gesamten kaufmännischen und technischen Bereich des Hallen- und des Freibades in Korbach. Die Betriebsführung erfolgt im Interesse, im Namen und für Rechnung der EWF. Das Eigentum an den Bädern verbleibt jedoch bei der EWF.

Die Betriebsführungsgesellschaft erhält für die Betriebsführung ein Entgelt. Das Entgelt ist ein Selbstkostenerstattungspreis zuzüglich eines kalkulatorischen Gewinns von 2 % der Nettoselbstkosten zur Abgeltung des allgemeinen Unternehmenswagnisses.

Die EWF zahlt an die Betriebsführungsgesellschaft jeweils eine monatliche Vorauszahlung in Höhe von 1/12 der voraussichtlich anfallenden jährlichen Entgelte zuzüglich Umsatzsteuer. Das vorgesehene Entgelt für das Jahr 2023 beträgt monatlich 140.000,00 € (netto).

Korbach, 23. Oktober 2023



Friedrich
Bürgermeister

Ergebnishaushalt Finanzhaushalt - Investitionen -

Teilergebnishaushalte Teilfinanzhaushalte - Investitionen -

Hinweise zur Darstellung des Haushaltsplanes

Die Texte und das Zahlenwerk dieses Haushaltsplanes sind mit Hilfe der elektronischen Datenverarbeitung nach dem Programm „newsystem kommunal (NSK)“ erstellt worden.

Am 01.01.2009 erfolgte die Umstellung von der kameralen Haushaltsführung auf die Doppik. Bei dem dargestellten Ergebnis des Jahresabschlusses 2022 handelt es sich um vorläufige Zahlen, da der Jahresabschluss noch nicht vom Rechnungsprüfungsamt – Revision des Landkreises Waldeck-Frankenberg – geprüft wurde.

Die Ansätze werden in Euro wie folgt dargestellt:

- Ergebnis- und Teilergebnishaushalt
 - Erträge mit negativem Vorzeichen
 - Aufwendungen als Positivbeträge
 - Überschuss mit negativem Vorzeichen
 - Fehlbedarf als Positivbetrag

- Finanz- und Teilfinanzhaushalt, Investitionen
 - Einzahlungen als Positivbeträge
 - Auszahlungen mit negativem Vorzeichen
 - Zahlungsmittelüberschuss als Positivbetrag
 - Zahlungsmittelbedarf mit negativem Vorzeichen

Die Angaben in der Spalte „bisher bereitgestellte Gesamtausgabebeträge (Ansatz)“ einer jeweiligen Investitionsmaßnahme enthalten jeweils zu jeder Gliederungsziffer des Finanzhaushalts

- die Summe der bisherigen Ansätze der Haushaltsjahre 2009 – 2023 sowie
- die Summe aller bisher erfolgten Ansätze inkl. der Ansätze der Finanzplanungsjahre 2009 bis 2027.

Hinweise zu den Teilergebnis- und Teilfinanzhaushalten

In Ergänzung des Budgetierungskonzeptes der Stadt Korbach gelten für die Teilergebnishaushalte folgende Bewirtschaftungsregeln:

- Jedes Budget bildet eine Bewirtschaftungseinheit.
- Zahlungswirksame Mehrerträge berechtigen zu zahlungswirksamen Mehraufwendungen.
- Die Ansätze der in einem Budget veranschlagten zahlungswirksamen Aufwendungen sind gegenseitig deckungsfähig, soweit nichts anderes bestimmt ist.
- Die gegenseitige Deckungsfähigkeit innerhalb eines Budgets der Aufwendungen gilt nicht für folgende Positionen:
 - 11 Personalaufwendungen
 - 12 Versorgungsaufwendungen
 - 14 Abschreibungen
 - 6860100 Aufwendungen für Verfügungsmittel
 - Mittel für Fraktionen nach § 36a Abs. 4 HGO
- Personal- und Versorgungsaufwendungen sind Budget und Teilhaushalt übergreifend gegenseitig deckungsfähig. Dies gilt auch für die Abschreibungen. Mehrerträge bei Position „08 Erträge aus der Auflösung von Sonderposten aus Investitionszuweisungen, -zuschüssen und Investitionsbeiträgen“ berechtigen zu Mehraufwendungen bei Position „14 Abschreibungen“.
- Die zahlungswirksamen Aufwendungen eines Budgets sind zu 50 % übertragbar, soweit die Einsparungen managementbedingt sind und es die Haushaltsslage zulässt. Die Übertragbarkeit gilt nicht für Personal- und Versorgungsaufwendungen, Abschreibungen und Aufwendungen der internen Leistungsbeziehungen.

Für die Teilfinanzhaushalte gelten folgende Bewirtschaftungsregeln:

- In Abweichung von § 20 Abs. 1, 3 Gemeindehaushaltsverordnung sind die Ansätze für Investitions- und Investitionsförderungsmaßnahmen grundsätzlich nicht gegenseitig deckungsfähig, soweit sie nicht durch gesonderten Vermerk für deckungsfähig erklärt wurden. Auszahlungen innerhalb einer Investitionsnummer sind gegenseitig deckungsfähig.
- Mehreinzahlungen für Investitionen berechtigen zu Mehrauszahlungen.
- Grundsätzlich werden veranschlagte Ausgaben für anteilige Fördermittel wieder in Abgang gestellt, sofern mit der zugrundeliegenden Maßnahme innerhalb von zwei Jahren nach Ablauf des Haushaltsjahres nicht begonnen worden ist. Hierüber sind Zuschussempfänger rechtzeitig zu informieren. Über begründete Ausnahmen entscheidet der Haupt- und Finanzausschuss.

Über- und außerplanmäßige Aufwendungen und Auszahlungen gem. § 100 HGO

Über- und außerplanmäßige Aufwendungen und Auszahlungen sind nur zulässig, wenn sie unvorhergesehen und unabweisbar sind und die Deckung gewährleistet ist. Über- und außerplanmäßige Aufwendungen sowie Auszahlungen für Investitionen und Investitionsförderungsmaßnahmen sind durch den Magistrat bis 50.000 € zu bewilligen und darüber hinaus sind sie erheblich im Sinne des § 100 Absatz 1 Satz 3 HGO und bedürfen der vorherigen Zustimmung der Stadtverordnetenversammlung, sofern die betroffenen Investitionen nicht durch Vermerk für deckungsfähig erklärt wurden. Von erfolgten Bewilligungen des Magistrats ist der Stadtverordnetenversammlung alsbald Kenntnis zu geben.

Ergebnishaushalt 2024

Kreis- und Hansestadt Korbach

			Ergebnis des Jahresabschlusses	Haushaltsansatz		Planungsdaten		
Nr.	Konten	Bezeichnung	2022	2023	2024	2025	2026	2027
01	50	Privatrechtliche Leistungsentgelte	-1.970.220	-2.159.000	-2.176.150	-2.169.250	-2.170.450	-2.170.780
02	51	Öffentlich-rechtliche Leistungsentgelte	-9.135.755	-9.059.600	-9.219.750	-9.219.750	-9.240.750	-9.240.750
03	548-549	Kostenersatzleistungen und -erstattungen	-1.702.048	-1.953.750	-2.219.150	-2.203.500	-2.228.350	-2.199.950
04	52	Bestandsveränderungen und aktivierte Eigenleistungen						
05	55	Steuern u. steuerähnliche Erträge einschl. Erträge aus gesetzlichen Umlagen	-37.950.963	-37.717.500	-40.452.000	-42.672.000	-44.417.000	-45.787.000
06	547	Erträge aus Transferleistungen	-793.781	-800.000	-900.000	-950.000	-1.020.000	-1.060.000
07	540-543	Erträge aus Zuweisungen und Zuschüssen für laufende Zwecke u. allgemeine Umlagen	-11.882.824	-18.378.200	-18.304.500	-18.859.500	-19.699.500	-20.424.500
08	546	Erträge aus der Auflösung von Sonderposten aus Investitionszuweisungen, -zuschüssen u. Investitionsbeiträgen	-2.553.397	-2.549.490	-3.417.300	-3.320.000	-3.240.400	-3.155.250
09	53	Sonstige ordentliche Erträge	-3.436.704	-931.200	-927.400	-927.400	-927.600	-927.600
10		Summe der ordentlichen Erträge (Nr. 1 bis 9)	-69.425.694	-73.548.740	-77.616.250	-80.321.400	-82.944.050	-84.965.830
11	62, 63, 640-643, 647-649, 65	Personalaufwendungen	15.196.195	16.626.700	18.308.150	18.894.400	19.536.550	20.150.400
12	644-646	Versorgungsaufwendungen	1.977.649	2.700.350	2.790.100	2.864.150	2.940.950	3.020.150
13	60, 61, 67-69	Aufwendungen für Sach- und Dienstleistungen	11.343.328	14.054.240	14.506.960	13.938.760	14.101.360	14.173.190
14	66	Abschreibungen	5.407.908	6.471.850	6.854.200	7.111.250	7.403.250	7.570.500
15	71	Aufwendungen für Zuweisungen und Zuschüsse sowie besondere Finanzaufwendungen	8.655.724	9.085.520	10.009.850	10.195.650	10.567.900	10.674.650
16	73	Steueraufwendungen einschl. Aufwendungen aus gesetzlichen Umlageverpflichtungen	22.169.358	23.420.000	23.530.000	25.790.000	26.820.000	27.650.000
17	72	Transferaufwendungen						
18	70, 74, 76	Sonstige ordentliche Aufwendungen	65.549	66.780	67.140	68.340	68.690	68.740
19		Summe der ordentlichen Aufwendungen (Nr. 11 bis 18)	64.815.711	72.425.440	76.066.400	78.862.550	81.438.700	83.307.630
20		Verwaltungsergebnis (Nr. 10 ./ Nr. 19)	-4.609.982	-1.123.300	-1.549.850	-1.458.850	-1.505.350	-1.658.200
21	56, 57	Finanzerträge	-140.566	-139.700	-140.550	-122.650	-112.350	-105.950
22	77	Zinsen und andere Finanzaufwendungen	847.693	1.235.000	1.525.600	1.438.000	1.578.300	1.724.150
23		Finanzergebnis (Nr. 21 ./ Nr. 22)	707.127	1.095.300	1.385.050	1.315.350	1.465.950	1.618.200
24		Gesamtbetrag der ordentlichen Erträge (Nr. 10 und Nr. 21)	-69.566.259	-73.688.440	-77.756.800	-80.444.050	-83.056.400	-85.071.780
25		Gesamtbetrag der ordentlichen Aufwendungen (Nr.19 und Nr.22)	65.663.404	73.660.440	77.592.000	80.300.550	83.017.000	85.031.780
26		Ordentliches Ergebnis (Nr.24 ./ Nr.25)	-3.902.855	-28.000	-164.800	-143.500	-39.400	-40.000
27	59	Außerordentliche Erträge	-913.499	-345.000	-155.000	-395.000	-305.000	-305.000

Ergebnishaushalt 2024

Kreis- und Hansestadt Korbach

		Ergebnis des Jahresabschlusses	Haushaltsansatz		Planungsdaten			
Nr.	Konten		2022	2023	2024	2025	2026	2027
28	79	Außerordentliche Aufwendungen	286.527					
29		Außerordentliches Ergebnis (Nr. 27 ./Nr. 28)	-626.971	-345.000	-155.000	-395.000	-305.000	-305.000
30		Jahresergebnis (Nr. 26 und Nr. 29)	-4.529.827	-373.000	-319.800	-538.500	-344.400	-345.000
		Nachrichtlich (§2 Abs. 4 GemHVO):						
98		Summe der vorgetragene Jahresfehlbeträge aus dem ordentlichen Ergebnis		---	---	---	---	---
98		Summe der vorgetragene Jahresfehlbeträge aus dem außerordentlichen Ergebnis		---	---	---	---	---
		Summe der vorgetragene Jahresfehlbeträge aus dem ordentlichen und dem außerordentlichen Ergebnis		---	---	---	---	---

Finanzhaushalt 2024

Kreis- und Hansestadt Korbach

		Ergebnis des Jahresabschlusses	Haushaltsansatz			Planungsdaten		
Nr.	Konten		2022	2023	2024	2025	2026	2027
01	810	Privatrechtliche Leistungsentgelte	1.901.861	1.909.000	1.926.150	1.919.250	1.920.450	1.920.780
02	811	Öffentlich-rechtliche Leistungsentgelte	9.353.279	9.318.600	9.479.750	9.479.750	9.500.750	9.500.750
03	812	Kostensatzleistungen und -erstattungen	1.861.713	1.896.000	2.188.300	2.172.650	2.197.500	2.169.100
04	814	Einzahlungen aus Steuern und steuerähnlichen Erträgen einschließlich Erträgen aus gesetzlichen Umlagen	37.306.028	37.717.500	40.452.000	42.672.000	44.417.000	45.787.000
05	815	Einzahlungen aus Transferleistungen	793.781	800.000	900.000	950.000	1.020.000	1.060.000
06	816	Zuweisungen und Zuschüsse für laufende Zwecke und allgemeine Umlagen	11.766.445	18.408.200	18.304.500	18.859.500	19.699.500	20.424.500
07	817	Zinsen und sonstige Finanzeinzahlungen	143.441	130.700	130.550	112.650	102.350	95.950
08	813, 828	Sonstige ordentliche Einzahlungen und sonstige außerordentliche Einzahlungen, die sich nicht aus Investitionstätigkeit ergeben	1.054.564	931.200	927.400	927.400	927.600	927.600
09		Summe der Einzahlungen aus laufender Verwaltungstätigkeit (Nrn. 1 bis 8)	64.181.112	71.111.200	74.308.650	77.093.200	79.785.150	81.885.680
10	830	Personalauszahlungen	-14.932.939	-16.626.700	-18.308.150	-18.894.400	-19.536.550	-20.150.400
11	831	Versorgungsauszahlungen	-2.348.684	-2.440.350	-2.640.100	-2.714.150	-2.790.950	-2.870.150
12	832	Auszahlungen für Sach- und Dienstleistungen	-11.166.588	-14.302.150	-14.750.310	-14.175.710	-14.343.910	-14.421.690
13	833	Auszahlungen für Transferleistungen						
14	834	Auszahlungen für Zuweisungen und Zuschüsse für laufende Zwecke sowie besondere Finanzauszahlungen	-8.146.455	-9.089.220	-9.968.550	-10.154.350	-10.532.600	-10.633.350
15	835	Auszahlungen f. Steuern einschl. Auszahlungen aus gesetzl. Umlageverpflichtungen	-21.981.146	-23.420.000	-23.530.000	-25.790.000	-26.820.000	-27.650.000
16	836	Zinsen und ähnliche Auszahlungen	-762.246	-1.153.000	-1.492.500	-1.410.000	-1.553.300	-1.702.150
17	837, 848	Sonstige ordentliche Auszahlungen und sonstige außerordentliche Auszahlungen, die sich nicht aus Investitionstätigkeit ergeben	-62.949	-66.780	-67.140	-68.340	-68.690	-68.740
18		Summe der Auszahlungen aus laufender Verwaltungstätigkeit (Nrn. 10 bis 17)	-59.401.006	-67.098.200	-70.756.750	-73.206.950	-75.646.000	-77.496.480
19		Zahlungsmittelüberschuss oder Zahlungsmittelbedarf aus laufender Verwaltungstätigkeit (Saldo aus Nrn. 9 und 18)	4.780.106	4.013.000	3.551.900	3.886.250	4.139.150	4.389.200
20	820	Einzahlungen aus Investitionszuweisungen und -zuschüssen sowie aus Investitionsbeiträgen;	5.931.200	7.833.600	3.469.000	3.722.000	4.065.000	1.450.000
		davon zweckgebundene Einzahlungen für die ordentliche Tilgung von Investitionskrediten	50.480	75.000	75.000	75.000	75.000	75.000

Finanzhaushalt 2024

Kreis- und Hansestadt Korbach

			Ergebnis des Jahresabschlusses	Haushaltsansatz		Planungsdaten		
Nr.	Konten	Bezeichnung	2022	2023	2024	2025	2026	2027
21	822	Einzahlungen aus Abgängen von Vermögensgegenständen des Sachanlagevermögens und des immateriellen Anlagevermögens	288.407	345.000	155.000	395.000	305.000	305.000
22	823	Einzahlungen aus Abgängen von Vermögensgegenständen des Finanzanlagevermögens	172.674	121.800	147.400	152.400	157.800	163.400
23		Summe der Einzahlungen aus Investitionstätigkeit (Nrn. 20 bis 22)	6.392.281	8.300.400	3.771.400	4.269.400	4.527.800	1.918.400
24	841	Auszahlungen für den Erwerb von Grundstücken und Gebäuden	-140.688	-1.350.000	-325.000	-540.000	-150.000	-150.000
25	842	Auszahlungen für Baumaßnahmen	-14.209.844	-12.119.500	-12.461.500	-15.709.000	-16.130.000	-13.347.000
26	840, 843	Auszahlungen für Investitionen in das sonstige Sachanlagevermögen und immaterielle Anlagevermögen	-2.011.006	-3.808.100	-6.423.500	-4.247.000	-2.238.500	-1.681.500
27	844	Auszahlungen für Investitionen in das Finanzanlagevermögen	-52.144	-56.000	-59.000	-60.700	-62.600	-64.500
28		Summe der Auszahlungen aus Investitionstätigkeit (Nrn. 24 bis 27)	-16.413.682	-17.333.600	-19.269.000	-20.556.700	-18.581.100	-15.243.000
29		Zahlungsmittelüberschuss oder Zahlungsmittelbedarf aus Investitionstätigkeit (Saldo aus Nrn. 23 und 28)	-10.021.401	-9.033.200	-15.497.600	-16.287.300	-14.053.300	-13.324.600
30		Zahlungsmittelüberschuss oder Zahlungsmittelbedarf (Summe aus Nrn. 19 und 29)	-5.241.295	-5.020.200	-11.945.700	-12.401.050	-9.914.150	-8.935.400
31	826	Einzahlungen aus der Aufnahme von Krediten und wirtschaftlich vergleichbaren Vorgängen für Investitionen	8.006.621	8.300.000	15.300.000	16.000.000	13.600.000	12.600.000
32	846	Auszahlungen für die Tilgung von Krediten und wirtschaftlich vergleichbaren Vorgängen für Investitionen sowie an das Sondervermögen Hessenkasse:	-2.774.954	-3.200.000	-3.300.000	-3.500.000	-3.650.000	-3.600.000
		davon Auszahlungen für die ordentliche Tilgung von Investitionskrediten	-1.394.633	-3.200.000	-3.300.000	-3.500.000	-3.650.000	-3.600.000
33		Zahlungsmittelüberschuss oder Zahlungsmittelbedarf aus Finanzierungstätigkeit (Saldo aus Nrn. 31 und 32)	5.231.667	5.100.000	12.000.000	12.500.000	9.950.000	9.000.000
34		Änderung des Zahlungsmittelbestandes zum Ende des Haushaltsjahres (Summe aus Nrn. 30 und 33)	-9.628	79.800	54.300	98.950	35.850	64.600
35		Haushaltsunwirksame Einzahlungen (u.a. fremde Finanzmittel, Rückzahlung von angelegten Kassenmitteln, Aufnahme von Liquiditätskrediten)	887.675	---	---	---	---	---

Finanzhaushalt 2024

Kreis- und Hansestadt Korbach

			Ergebnis des Jahresabschlusses	Haushaltsansatz		Planungsdaten		
Nr.	Konten	Bezeichnung	2022	2023	2024	2025	2026	2027
36		Haushaltsunwirksame Auszahlungen (u.a. fremde Finanzmittel, Anlegung von Kassenmitteln, Rückzahlung von Liquiditätskrediten)	-855.183	---	---	---	---	---
37		Zahlungsmittelüberschuss/ Zahlungsmittelbedarf aus haushaltsunwirksamen Zahlungsvorgängen (Saldo aus Nrn. Nr. 35 und Nr. 36)	32.492	---	---	---	---	---
38		Gepl. Anfangsbestand/ Bestand an Zahlungsmitteln zu Beginn d. Haushaltsjahres	12.124.901	12.147.765	12.227.565	12.281.865	12.380.815	12.416.665
39		Geplante Veränderung des Bestandes/ Veränderung des Bestandes an Zahlungsmitteln (Nr. 34 und 37)	22.864	79.800	54.300	98.950	35.850	64.600
40		Geplanter Endbestand an Zahlungsmitteln/ Bestand an Zahlungsmitteln am Ende des Haushaltsjahres (Summe aus den Summen Nrn. 38 und 39)	12.147.765	12.227.565	12.281.865	12.380.815	12.416.665	12.481.265
		Nachrichtlich (§3 Abs. 3 GemHVO):						
		In den Einzahlungen aus Nr. 31 enthaltener Teilbetrag für Umschuldungen						
		In den Auszahlungen aus Nr. 32 enthaltener Teilbetrag für Umschuldungen						
		Zu Nr. 40: Nach §106 Abs. 1 S. 2 HGO vorzuhaltender Bestand an flüssigen Mitteln ohne Liquiditätskredite	-1.208.126,14	---	---	---	---	---

Haushaltsplan 2024

Investitionen 2024							
Kreis- und Hansestadt Korbach							
Nr. Bezeichnung	HH-Ansatz 2023	HH-Ansatz 2024	Verpflichtungs- ermächtigungen	Finanzplan 2025	Finanzplan 2026	Finanzplan 2027	Bish. bereitg. Gesamtausg.b. (Ansatz)
01010001 Einrichtungen für die Verwaltung - Rathaus 26 26 Ausz.f.Invest.i.d.sonst.Sachanl.vermögen	-30.000	-40.000		-30.000	-30.000	-30.000	-826.500 -956.500 -1.246.500 -1.376.500
01010002 Erwerb von IT-Hardware und Netzwerktechn. 26 26 Ausz.f.Invest.i.d.sonst.Sachanl.vermögen	-50.000	-70.000		-143.000	-150.000	-150.000	-1.085.000 -1.598.000 -1.285.000 -1.798.000
01010003 Erwerb von IT-Software 26 26 Ausz.f.Invest.i.d.sonst.Sachanl.vermögen	-95.000	-35.000		-148.000	-130.000	-130.000	-775.500 -1.218.500 -775.500 -1.218.500
01010004 Beschaffung von Dienstfahrzeugen 26 26 Ausz.f.Invest.i.d.sonst.Sachanl.vermögen	-5.000	-40.000					-50.000 -90.000 -50.000 -90.000
01012001 Beschaffungen für Bauhof und Fuhrpark 26 26 Ausz.f.Invest.i.d.sonst.Sachanl.vermögen	-640.000	-366.000		-323.500	-431.000	-486.000	-4.567.000 -6.173.500 -4.567.000 -6.173.500
01012003 Neuerrichtung Bauhof 25 25 Auszahlungen für Baumaßnahmen		-50.000		-150.000	-1.000.000	-3.000.000	-4.200.000 -4.200.000
02020101 Schulwegsicherung 25 25 Auszahlungen für Baumaßnahmen	-5.000	-5.000		-5.000	-5.000	-5.000	-80.000 -100.000 -80.000 -100.000
02020102 Verkehrszeichen und Straßennamenschilder 25 25 Auszahlungen für Baumaßnahmen	-5.000	-5.000		-5.000	-5.000	-5.000	-161.000 -181.000 -199.000 -219.000
02020103 Verkehrsberuhigung in Wohngebieten 25 25 Auszahlungen für Baumaßnahmen	-5.000	-5.000		-5.000	-5.000	-5.000	-95.000 -115.000 -95.000 -115.000
02020106 Beschaffung von Geschwindigkeitsmessanzeigen 26 26 Ausz.f.Invest.i.d.sonst.Sachanl.vermögen	-3.000						-13.000 -13.000 -13.000 -13.000
02020401 Beschaffung BOS-Funksystem 26 26 Ausz.f.Invest.i.d.sonst.Sachanl.vermögen	-4.000						-4.000 -4.000 -4.000 -4.000
02020701 Beschaffungen für Geschwindigkeitsmessung 26 26 Ausz.f.Invest.i.d.sonst.Sachanl.vermögen		-106.000					-2.500 -108.500 -2.500 -108.500
04010001 Wolfgang - Bonhage - Museum Korbach 26 26 Ausz.f.Invest.i.d.sonst.Sachanl.vermögen	-7.000	-7.000		-7.000	-7.000	-7.000	-108.000 -136.000 -128.000 -156.000
04010101 Archiv - Einrichtungen 26 26 Ausz.f.Invest.i.d.sonst.Sachanl.vermögen	-10.000	-2.000		-2.000	-2.000	-2.000	-57.000 -65.000 -57.000 -65.000
04080001 Stadtbücherei - Einrichtungen 26 26 Ausz.f.Invest.i.d.sonst.Sachanl.vermögen	-20.000	-13.000		-15.000	-10.000	-5.000	-94.800 -137.800 -94.800 -137.800
04100004 Zuschuss Sanierung Sportanlagen 26 26 Ausz.f.Invest.i.d.sonst.Sachanl.vermögen	-27.600	-40.000	-20.000	-50.000	-30.000	-30.000	-139.800 -289.800 -139.800 -289.800
04100007 Sanierung Freibad		-4.000.000	-4.000.000	-3.000.000	-1.000.000		-8.000.000

Haushaltsplan 2024

Investitionen 2024							
Kreis- und Hansestadt Korbach							
Nr. Bezeichnung	HH-Ansatz 2023	HH-Ansatz 2024	Verpflichtungs-ermächtigungen	Finanzplan 2025	Finanzplan 2026	Finanzplan 2027	Bish. bereitg. Gesamtausg.b. (Ansatz)
26 26 Ausz.f.Invest.i.d.sonst.Sachanl.vermögen		-4.000.000	-4.000.000	-3.000.000	-1.000.000		-8.000.000
05040501 Unterbringung von Wohnungslosen		-50.000					-50.000
24 24 Ausz.f.d.Erwerb v.Grundstücken u.Gebäuden		-50.000					-50.000
06020001 Jugendhaus - Einrichtungen	-2.000	-65.000		-5.000	-5.000	-5.000	-73.000 -153.000
26 26 Ausz.f.Invest.i.d.sonst.Sachanl.vermögen	-2.000	-65.000		-5.000	-5.000	-5.000	-73.000 -153.000
06040001 Städtische Kindergärten	-560.000	-110.000		-60.000	-60.000	-60.000	-1.622.430 -1.912.430
26 26 Ausz.f.Invest.i.d.sonst.Sachanl.vermögen	-560.000	-110.000		-60.000	-60.000	-60.000	-1.622.430 -1.912.430
06040102 Andere Träger von Kindertagesstätten	-10.000	-10.000		-10.000	-10.000	-10.000	-398.000 -438.000
26 26 Ausz.f.Invest.i.d.sonst.Sachanl.vermögen	-10.000	-10.000		-10.000	-10.000	-10.000	-398.000 -438.000
08020001 Sportplätze - Einrichtungen	-273.000	-485.000		-45.000	-45.000	-545.000	-755.350 -1.875.350
20 20 Einz.a.Inv.zuw.u.-zusch.s.a.Inv.beitr.	90.000	25.000					90.000 115.000
26 26 Ausz.f.Invest.i.d.sonst.Sachanl.vermögen	-363.000	-510.000		-45.000	-45.000	-545.000	-845.350 -1.990.350
08020007 Gesamtareal Sportzentrum Hauer	-20.000						-20.000 -20.000
25 25 Auszahlungen für Baumaßnahmen	-20.000						-20.000 -20.000
08020101 Spiel- und Bolzplätze	-61.500	-82.000		-45.000	-45.000	-45.000	-747.500 -964.500
25 25 Auszahlungen für Baumaßnahmen	-61.500	-82.000		-45.000	-45.000	-45.000	-747.500 -964.500
09010005 Bauleitplanung	-70.000	-158.500		-120.000	-120.000	-120.000	-220.000 -738.500
25 25 Auszahlungen für Baumaßnahmen	-70.000	-158.500		-120.000	-120.000	-120.000	-220.000 -738.500
09010105 Zukunft Stadtgrün	-1.366.400	-990.000	-3.500.000	-1.155.000	-990.000	-165.000	-3.568.400 -6.868.400
20 20 Einz.a.Inv.zuw.u.-zusch.s.a.Inv.beitr.	2.733.600	2.010.000		2.345.000	2.010.000	335.000	6.806.600 13.506.600
25 25 Auszahlungen für Baumaßnahmen	-4.100.000	-3.000.000	-3.500.000	-3.500.000	-3.000.000	-500.000	-10.350.000 -20.350.000
09010106 Dorferneuerung		-15.000		-15.000	-30.000	-60.000	-120.000
20 20 Einz.a.Inv.zuw.u.-zusch.s.a.Inv.beitr.		35.000		35.000	70.000	90.000	230.000
25 25 Auszahlungen für Baumaßnahmen		-50.000		-50.000	-100.000	-150.000	-350.000
09010501 Klimaschutz	-117.000	-50.000		-20.000	-20.000	-20.000	-117.000 -227.000
26 26 Ausz.f.Invest.i.d.sonst.Sachanl.vermögen	-117.000	-50.000		-20.000	-20.000	-20.000	-117.000 -227.000
09010502 Parkhaus - Photovoltaik und Fassadenbegrünung		-550.000					-550.000
26 26 Ausz.f.Invest.i.d.sonst.Sachanl.vermögen		-550.000					-550.000
10010001 Rathaus		-100.000	-80.000	-80.000			-22.557.000 -22.737.000
20 20 Einz.a.Inv.zuw.u.-zusch.s.a.Inv.beitr.		80.000					2.100.000 2.180.000
25 25 Auszahlungen für Baumaßnahmen		-180.000	-80.000	-80.000			-24.657.000 -24.917.000
10010004 Sportanlage Hauer		-147.000					-1.027.900 -1.174.900
25 25 Auszahlungen für Baumaßnahmen		-147.000					-1.415.500 -1.562.500
10010007 Maßnahmen an der MZH Lelbach					-376.000		-137.000 -513.000

Haushaltsplan 2024

Investitionen 2024							
Kreis- und Hansestadt Korbach							
Nr. Bezeichnung	HH-Ansatz 2023	HH-Ansatz 2024	Verpflichtungs- ermächtigungen	Finanzplan 2025	Finanzplan 2026	Finanzplan 2027	Bish. bereitg. Gesamtausg.b. (Ansatz)
25 25 Auszahlungen für Baumaßnahmen					-376.000		-137.000 -513.000
10010010 Gemeinschaftshäuser - Einrichtungen	-25.000	-10.000		-10.000	-10.000	-10.000	-156.500 -196.500
26 26 Ausz.f.Invest.i.d.sonst.Sachanl.vermögen	-25.000	-10.000		-10.000	-10.000	-10.000	-156.500 -196.500
10010011 Gemeinschaftshäuser - Verbesserungen	-5.000	-10.000		-10.000	-10.000	-10.000	-35.000 -75.000
25 25 Auszahlungen für Baumaßnahmen	-5.000	-10.000		-10.000	-10.000	-10.000	-35.000 -75.000
10010012 Bau von Buswarteallen				-15.000	-15.000	-15.000	-90.800 -135.800
25 25 Auszahlungen für Baumaßnahmen				-15.000	-15.000	-15.000	-90.800 -135.800
10010022 Betriebs- u. Geschäftsausstattung(Gebäudemanage m.)	-10.000	-15.000		-15.000	-15.000	-15.000	-128.900 -188.900
26 26 Ausz.f.Invest.i.d.sonst.Sachanl.vermögen	-10.000	-15.000		-15.000	-15.000	-15.000	-128.900 -188.900
10010046 Schaffung weiterer Kindergartenplätze	-500.000						-3.800.000 -3.800.000
25 25 Auszahlungen für Baumaßnahmen	-500.000						-6.700.000 -6.700.000
10010047 Baul. Änderungen u. Brandschutz Haus am Nordwall	-120.000	-834.000		-834.000	-834.000	-120.000	-260.000 -2.882.000
25 25 Auszahlungen für Baumaßnahmen	-120.000	-834.000		-834.000	-834.000	-120.000	-260.000 -2.882.000
10010052 MZH/Kiga Hillershshn. - Umgestalt. Vorplatz/Eingang					-200.000		-200.000
25 25 Auszahlungen für Baumaßnahmen					-200.000		-200.000
10010054 Stadtbücherei - Fassadensanierung	-81.000	-105.000					-141.000 -246.000
25 25 Auszahlungen für Baumaßnahmen	-81.000	-105.000					-141.000 -246.000
10010055 Stadthalle - Erneuerung Textilbelag					-100.000		-100.000
25 25 Auszahlungen für Baumaßnahmen					-100.000		-100.000
10010058 Neubau Kindergarten Meininghausen	-440.000						-750.000 -750.000
25 25 Auszahlungen für Baumaßnahmen	-440.000						-750.000 -750.000
10010059 Energetische Sanierung MZH/DGH u.sonst.städt. Geb.	-250.000	-300.000		-300.000	-300.000		-250.000 -1.150.000
20 20 Einz.a.Inv.zuw.u.-zusch.s.a.Inv.beitr.	50.000						50.000 50.000
25 25 Auszahlungen für Baumaßnahmen	-300.000	-300.000		-300.000	-300.000		-300.000 -1.200.000
10010061 Gebäudesanierung Ascher 14 (Roter Turm)		-25.000		-390.000			-415.000
24 24 Ausz.f.d.Erwerb v.Grundstücken u.Gebäuden		-25.000		-390.000			-415.000
10010062 Krisenprävention	-100.000						-100.000 -100.000
26 26 Ausz.f.Invest.i.d.sonst.Sachanl.vermögen	-100.000						-100.000 -100.000
10010063 DGH Goldhausen - Fassadensanierung						-77.000	-77.000
25 25 Auszahlungen für Baumaßnahmen						-77.000	-77.000
10010102 Erwerb von Grundstücken	-1.350.000	-250.000		-150.000	-150.000	-150.000	-3.449.840 -4.149.840
24 24 Ausz.f.d.Erwerb v.Grundstücken u.Gebäuden	-1.350.000	-250.000		-150.000	-150.000	-150.000	-3.849.840 -4.549.840
10010206 Zuschuss Sanierung Gemeindehaus Kilian				-50.000			-50.000

Haushaltsplan 2024

Investitionen 2024							
Kreis- und Hansestadt Korbach							
Nr. Bezeichnung	HH-Ansatz 2023	HH-Ansatz 2024	Verpflichtungs- ermächtigungen	Finanzplan 2025	Finanzplan 2026	Finanzplan 2027	Bish. bereitg. Gesamtausg.b. (Ansatz)
26 26 Ausz.f.Invest.i.d.sonst.Sachanl.vermögen				-50.000			-50.000
10010402 Sanierung Haus der Musik				-70.000	-230.000		-300.000
20 20 Einz.a.Inv.zuw.u.-zusch.s.a.Inv.beitr.					750.000		750.000
25 25 Auszahlungen für Baumaßnahmen				-70.000	-980.000		-1.050.000
10010601 Sanierung Enser Straße 10 (Haus Wittgenstein)		-100.000		-100.000	-100.000		-300.000
25 25 Auszahlungen für Baumaßnahmen		-100.000		-100.000	-100.000		-300.000
11060001 Beschaffungen Abfallbeseitigung	-38.000	-44.000		-35.000	-35.000	-38.000	-1.198.200 -1.350.200
26 26 Ausz.f.Invest.i.d.sonst.Sachanl.vermögen	-38.000	-44.000		-35.000	-35.000	-38.000	-1.193.200 -1.345.200
11070001 Allgemeiner Kanalbau	-288.000	-385.000		-385.000	-389.000	-390.000	-456.000 -2.005.000
20 20 Einz.a.Inv.zuw.u.-zusch.s.a.Inv.beitr.	12.000	15.000		15.000	11.000	10.000	1.564.000 1.615.000
25 25 Auszahlungen für Baumaßnahmen	-300.000	-400.000		-400.000	-400.000	-400.000	-2.020.000 -3.620.000
11070010 Kanalbau Auf dem Stücke, Strothe				-135.000			-135.000
25 25 Auszahlungen für Baumaßnahmen				-135.000			-135.000
11070013 Sanierung beschädigter Kanaleinzelhaltungen	-250.000	-1.700.000		-1.700.000	-1.900.000	-2.400.000	-1.910.000 -9.610.000
25 25 Auszahlungen für Baumaßnahmen	-250.000	-1.700.000		-1.700.000	-1.900.000	-2.400.000	-1.910.000 -9.610.000
11070041 Erneuerung RW-Kanal Zum Guten Born, Strothe					-175.000		-175.000
20 20 Einz.a.Inv.zuw.u.-zusch.s.a.Inv.beitr.					175.000		175.000
25 25 Auszahlungen für Baumaßnahmen					-350.000		-350.000
11070045 Kanalerneuerung Prof.-Bier- Straße					-900.000	-400.000	-85.000 -1.385.000
25 25 Auszahlungen für Baumaßnahmen					-900.000	-400.000	-85.000 -1.385.000
11070046 Kanalbau BPlan 26, Am Holzhäuser Wege(Holunderfl.)				-720.000			-1.140.000 -1.860.000
25 25 Auszahlungen für Baumaßnahmen				-720.000			-1.140.000 -1.860.000
11070054 Verbesserung Wasserspeicherung Nachklärbecken	-25.000						-60.000 -60.000
25 25 Auszahlungen für Baumaßnahmen	-25.000						-60.000 -60.000
11070056 Kanalern. Knotenpunkt Heer- /StrotherStr./AmStadtpt.				-700.000			-700.000
25 25 Auszahlungen für Baumaßnahmen				-700.000			-700.000
11070057 Kanalerneuerung Strother Straße				-150.000			-150.000
25 25 Auszahlungen für Baumaßnahmen				-150.000			-150.000
11070059 L3083 Arolser-/Briloner L`str., Kanalerneuerung					-400.000		-400.000
25 25 Auszahlungen für Baumaßnahmen					-400.000		-400.000
11070062 Erstellung Kanalnetzhydraulik	-100.000	-330.000		-115.000	-95.000		-100.000 -640.000
25 25 Auszahlungen für Baumaßnahmen	-100.000	-330.000		-115.000	-95.000		-100.000 -640.000
11070063 Erstellung Starkregengefahrenkarte	-20.000						-20.000 -20.000
20 20 Einz.a.Inv.zuw.u.-zusch.s.a.Inv.beitr.	80.000						80.000 80.000

Haushaltsplan 2024

Investitionen 2024							
Kreis- und Hansestadt Korbach							
Nr. Bezeichnung	HH-Ansatz 2023	HH-Ansatz 2024	Verpflichtungs- ermächtigungen	Finanzplan 2025	Finanzplan 2026	Finanzplan 2027	Bish. bereitg. Gesamtausg.b. (Ansatz)
25 25 Auszahlungen für Baumaßnahmen	-100.000						-100.000 -100.000
11070064 Regenrückhaltung für Hochwasserschutz Innenstadt		-60.000					-60.000
25 25 Auszahlungen für Baumaßnahmen		-60.000					-60.000
11070065 Kanalbau Sanierungsgebiet 6 + 7		-1.000.000		-1.000.000			-2.000.000
25 25 Auszahlungen für Baumaßnahmen		-1.000.000		-1.000.000			-2.000.000
11070066 Kanalbau Sanierungsgebiet 1						-1.900.000	-1.900.000
25 25 Auszahlungen für Baumaßnahmen						-1.900.000	-1.900.000
12010001 Allgemeiner Straßenbau	-170.000	-115.000		-42.000	-141.000	-155.000	3.366.000 2.913.000
20 20 Einz.a.Inv.zuw.u.-zusch.s.a.Inv.beitr.	80.000	135.000		208.000	159.000	145.000	4.876.000 5.523.000
25 25 Auszahlungen für Baumaßnahmen	-250.000	-250.000		-250.000	-300.000	-300.000	-1.510.000 -2.610.000
12010010 Erschließung BebPl. Auf dem Stücke, Strothe				-200.000			-200.000
25 25 Auszahlungen für Baumaßnahmen				-200.000			-200.000
12010023 Grundhafte Erneuerung Südring mit Radweg	-782.000	-100.000					-862.000 -962.000
20 20 Einz.a.Inv.zuw.u.-zusch.s.a.Inv.beitr.	2.800.000	400.000					2.800.000 3.200.000
25 25 Auszahlungen für Baumaßnahmen	-3.582.000	-500.000					-3.662.000 -4.162.000
12010049 Entwicklung Innenstadt		-500.000	-100.000	-1.155.000	-1.100.000		-5.825.000 -8.580.000
25 25 Auszahlungen für Baumaßnahmen		-500.000	-100.000	-1.155.000	-1.100.000		-12.065.000 -14.820.000
12010052 Vorst.ausb. BPlan26, Am Holzhäus. Wege (Holunderf)		-50.000		-500.000			-745.000 -1.295.000
25 25 Auszahlungen für Baumaßnahmen		-50.000		-500.000			-745.000 -1.295.000
12010053 Knotenpunkt Heerstr./Strother Str./Am Stadtpark	-20.000		-800.000	-700.000			-35.000 -735.000
20 20 Einz.a.Inv.zuw.u.-zusch.s.a.Inv.beitr.				100.000			100.000
25 25 Auszahlungen für Baumaßnahmen	-20.000		-800.000	-800.000			-35.000 -835.000
12010056 Entwickl. Innenst. FGZ Bernd. Tor - P.-Kümmell-Str		-650.000		-500.000	-800.000	-1.900.000	-320.000 -4.170.000
25 25 Auszahlungen für Baumaßnahmen		-650.000		-500.000	-800.000	-1.900.000	-320.000 -4.170.000
12010061 Barrierefreier Ausbau von Bushaltestellen	-90.000						-256.000 -256.000
20 20 Einz.a.Inv.zuw.u.-zusch.s.a.Inv.beitr.	360.000						1.024.000 1.024.000
25 25 Auszahlungen für Baumaßnahmen	-450.000						-1.280.000 -1.280.000
12010062 Erneuerung Treppenanlage "Am Berndorfer Tor 2 + 4"	-150.000						-150.000 -150.000
25 25 Auszahlungen für Baumaßnahmen	-150.000						-150.000 -150.000
12010064 Brückensanierungen Nieder- Ense		-170.000			-350.000		-30.000 -550.000
25 25 Auszahlungen für Baumaßnahmen		-170.000			-350.000		-30.000 -550.000
12010066 Straßenbau Solinger Straße	-140.000						-390.000 -390.000
25 25 Auszahlungen für Baumaßnahmen	-140.000						-390.000 -390.000
12010067 Endausbau "Über den Gärten", Meineringsh.	-35.000						-85.000 -85.000

Haushaltsplan 2024

Investitionen 2024							
Kreis- und Hansestadt Korbach							
Nr. Bezeichnung	HH-Ansatz 2023	HH-Ansatz 2024	Verpflichtungs- ermächtigungen	Finanzplan 2025	Finanzplan 2026	Finanzplan 2027	Bish. bereitg. Gesamtausg.b. (Ansatz)
25 25 Auszahlungen für Baumaßnahmen	-35.000						-85.000 -85.000
12010068 K 56 OD Goldhausen Erneuerung Gehwege	-100.000						-100.000 -100.000
25 25 Auszahlungen für Baumaßnahmen	-100.000						-100.000 -100.000
12010070 Straßenbau Äubecker Weg, Eppe		-100.000					-100.000
25 25 Auszahlungen für Baumaßnahmen		-100.000					-100.000
12010071 L3083 Strother Str. Erneuerung Gehwege				-600.000			-600.000
25 25 Auszahlungen für Baumaßnahmen				-600.000			-600.000
12010072 L3083 OD Eppe, Erneuerung Gehwege/Barrierefreiheit					-325.000		-325.000
25 25 Auszahlungen für Baumaßnahmen					-325.000		-325.000
12010073 L3083 Arolser-/Briloner Landstr., Gehwege					-250.000		-250.000
25 25 Auszahlungen für Baumaßnahmen					-250.000		-250.000
12010074 L3083 Heerstr., Gehwege					-190.000		-190.000
25 25 Auszahlungen für Baumaßnahmen					-190.000		-190.000
12010075 L3076 Nordring, Gehwege					-550.000		-550.000
25 25 Auszahlungen für Baumaßnahmen					-550.000		-550.000
12010076 L3083 OD Hillershshn, Gehwege/Barrierefreiheit					-100.000		-100.000
25 25 Auszahlungen für Baumaßnahmen					-100.000		-100.000
12010078 Endausbau Ginsterweg	-550.000						-550.000 -550.000
25 25 Auszahlungen für Baumaßnahmen	-550.000						-550.000 -550.000
12010079 Breitbandausbau	-450.000			-30.000	-30.000		-450.000 -510.000
20 20 Einz.a.Inv.zuw.u.-zusch.s.a.Inv.beitr.	1.000.000			70.000	70.000		1.000.000 1.140.000
26 26 Auszf.Invest.i.d.sonst.Sachanl.vermögen	-1.450.000			-100.000	-100.000		-1.450.000 -1.650.000
12010080 Endausbau Hainbuchenweg u. Holunderflosse					-500.000	-500.000	-1.000.000
25 25 Auszahlungen für Baumaßnahmen					-500.000	-500.000	-1.000.000
12010081 Erneuerung Gehwege Frankenberger L' Str., K25					-100.000	-200.000	-300.000
25 25 Auszahlungen für Baumaßnahmen					-100.000	-200.000	-300.000
12010082 Umgestaltung OD Nordenbeck	-180.000	-70.000					-180.000 -250.000
25 25 Auszahlungen für Baumaßnahmen	-180.000	-70.000					-180.000 -250.000
12010083 Leica AP20 AutoPole	-11.000						-11.000 -11.000
26 26 Auszf.Invest.i.d.sonst.Sachanl.vermögen	-11.000						-11.000 -11.000
12010084 Fahrbahnteiler Lengefeld L3083	-60.000						-60.000 -60.000
25 25 Auszahlungen für Baumaßnahmen	-60.000						-60.000 -60.000
12010085 Straßenausbau Sanierungsgebiet 6 + 7		-1.200.000		-1.000.000			-2.200.000
25 25 Auszahlungen für Baumaßnahmen		-1.200.000		-1.000.000			-2.200.000

Haushaltsplan 2024

Investitionen 2024							
Kreis- und Hansestadt Korbach							
Nr. Bezeichnung	HH-Ansatz 2023	HH-Ansatz 2024	Verpflichtungs- ermächtigungen	Finanzplan 2025	Finanzplan 2026	Finanzplan 2027	Bish. bereitg. Gesamtausg.b. (Ansatz)
12010086 Vermessungsfahrzeug		-65.000					-65.000
26 26 Ausz.f.Invest.i.d.sonst.Sachanl.vermögen		-65.000					-65.000
12010087 Straßenausbau Sanierungsgebiet 1					-1.000.000		-1.000.000
25 25 Auszahlungen für Baumaßnahmen					-1.000.000		-1.000.000
12050001 Straßenbeleuchtung	-148.000	-146.000		-126.000	-125.000	-115.000	-1.902.000 -2.414.000
20 20 Einz.a.Inv.zuw.u.-zusch.s.a.Inv.beitr.	2.000	4.000		4.000	5.000	5.000	268.000 286.000
26 26 Ausz.f.Invest.i.d.sonst.Sachanl.vermögen	-150.000	-150.000		-130.000	-130.000	-120.000	-2.120.000 -2.650.000
12070002 Beschaffung von Parkscheinautomaten	-15.000	-15.000		-15.000	-15.000	-15.000	-163.500 -223.500
25 25 Auszahlungen für Baumaßnahmen	-15.000	-15.000		-15.000	-15.000	-15.000	-163.500 -223.500
13010003 Verbess. Radwege, Erweiterung Infrastruktur	-15.000	-15.000		-15.000	-15.000	-15.000	-595.000 -655.000
25 25 Auszahlungen für Baumaßnahmen	-15.000	-15.000		-15.000	-15.000	-15.000	-735.000 -795.000
13010006 Radrundweg um Korbach (Kernstadt)		-50.000					-50.000
25 25 Auszahlungen für Baumaßnahmen		-50.000					-50.000
13010104 Gärtnerische Spezial- Gerätschaften	-5.500	-6.000		-6.000	-6.000	-6.000	-56.000 -80.000
26 26 Ausz.f.Invest.i.d.sonst.Sachanl.vermögen	-5.500	-6.000		-6.000	-6.000	-6.000	-56.000 -80.000
13010105 Parkmöblierung	-5.000	-5.500		-5.500	-5.500	-5.500	-74.000 -96.000
26 26 Ausz.f.Invest.i.d.sonst.Sachanl.vermögen	-5.000	-5.500		-5.500	-5.500	-5.500	-74.000 -96.000
13030201 Beschaffungen für Bestattungswesen - Ausstattung	-12.000	-15.000		-7.000	-7.000	-7.000	-90.000 -126.000
26 26 Ausz.f.Invest.i.d.sonst.Sachanl.vermögen	-12.000	-15.000		-7.000	-7.000	-7.000	-90.000 -126.000
13030202 Umgestaltung Friedhofskapelle Korbach		-45.000					-23.000 -68.000
25 25 Auszahlungen für Baumaßnahmen		-45.000					-23.000 -68.000
13030203 Errichtung von Urnenkammern		-30.000			-30.000		-28.000 -88.000
25 25 Auszahlungen für Baumaßnahmen		-30.000			-30.000		-28.000 -88.000
13030210 Gestalterische Aufwertung Friedhof Korbach	-10.000	-50.000		-50.000	-50.000	-50.000	-10.000 -210.000
25 25 Auszahlungen für Baumaßnahmen	-10.000	-50.000		-50.000	-50.000	-50.000	-10.000 -210.000
13030211 Fahrzeugbeschaffung für Bestattungswesen		-84.000					-84.000
26 26 Ausz.f.Invest.i.d.sonst.Sachanl.vermögen		-84.000					-84.000
13040003 Renaturierung von Gewässern - AB 2015	-5.000	-60.000		-60.000	-60.000	-60.000	40.000 -200.000
20 20 Einz.a.Inv.zuw.u.-zusch.s.a.Inv.beitr.	45.000	140.000		140.000	140.000	140.000	1.790.000 2.350.000
25 25 Auszahlungen für Baumaßnahmen	-50.000	-200.000		-200.000	-200.000	-200.000	-1.750.000 -2.550.000
15030001 Maßnahmen im Bereich des Fremdenverkehrs	-20.000	-20.000		-10.000	-10.000	-10.000	-181.000 -231.000
25 25 Auszahlungen für Baumaßnahmen	-20.000	-20.000		-10.000	-10.000	-10.000	-279.000 -329.000
15030002 Einrichtung Geopark - AB 2011 -	-5.000	-5.000		-5.000	-5.000	-5.000	-440.100 -460.100
25 25 Auszahlungen für Baumaßnahmen	-5.000	-5.000		-5.000	-5.000	-5.000	-811.000 -831.000

Haushaltsplan 2024

Investitionen 2024							
Kreis- und Hansestadt Korbach							
Nr. Bezeichnung	HH-Ansatz 2023	HH-Ansatz 2024	Verpflichtungs- ermächtigungen	Finanzplan 2025	Finanzplan 2026	Finanzplan 2027	Bish. bereitg. Gesamtausg.b. (Ansatz)
15030003 Freies WLAN in Korbach				-10.000			-20.000 -30.000
26 26 Ausz.f.Invest.i.d.sonst.Sachanl.vermögen				-10.000			-20.000 -30.000
15030007 GreenTrails Waldeck- Frankenberg	-35.000						-145.600 -145.600
26 26 Ausz.f.Invest.i.d.sonst.Sachanl.vermögen	-35.000						-170.600 -170.600
15030009 Innenstadt-Offensive 3.0				-20.000			-50.000 -70.000
26 26 Ausz.f.Invest.i.d.sonst.Sachanl.vermögen				-20.000			-300.000 -320.000
15030010 Trinkwasserspender	-2.000						-2.000 -2.000
20 20 Einz.a.Inv.zuw.u.-zusch.s.a.Inv.beitr.	6.000						6.000 6.000
26 26 Ausz.f.Invest.i.d.sonst.Sachanl.vermögen	-8.000						-8.000 -8.000
15030011 Digitale Infotafel	-15.000	-15.000					-15.000 -30.000
26 26 Ausz.f.Invest.i.d.sonst.Sachanl.vermögen	-15.000	-15.000					-15.000 -30.000
15030012 Fahrrad-Übungsparcours		-20.000		-70.000			-90.000
20 20 Einz.a.Inv.zuw.u.-zusch.s.a.Inv.beitr.				130.000			130.000
25 25 Auszahlungen für Baumaßnahmen		-20.000		-200.000			-220.000
16010001 Investitionspauschale	500.000	550.000		600.000	600.000	650.000	6.565.000 8.965.000
20 20 Einz.a.Inv.zuw.u.-zusch.s.a.Inv.beitr.	500.000	550.000		600.000	600.000	650.000	6.565.000 8.965.000
16010101 Sonstige allgemeine Finanzwirtschaft		21.400		21.400	21.400	21.400	85.600
22 22 Einz.a.Abg.v.Gegenst.d.Finanzanl.verm.		21.400		21.400	21.400	21.400	85.600
16010102 Kredite - ab 2014	5.175.000	12.025.000		12.525.000	9.975.000	9.025.000	32.417.089 75.967.089
16 16 Zinsen und ähnliche Auszahlungen		-50.000		-50.000	-50.000	-50.000	-590.000 -790.000
20 20 Einz.a.Inv.zuw.u.-zusch.s.a.Inv.beitr.	75.000	75.000		75.000	75.000	75.000	150.000 450.000
30 31 Einzahlungen aus.Krediten und wirtschaftlich	8.300.000	15.300.000		16.000.000	13.600.000	12.600.000	63.757.089 121.257.089
31 32 Ausz.f.d.Tilg.v.Kred.u.inn.Darl.. wirtschaftl.	-3.200.000	-3.300.000		-3.500.000	-3.650.000	-3.600.000	-30.900.000 -44.950.000
16010301 Ausleihungen	121.800						1.227.380 1.227.380
22 22 Einz.a.Abg.v.Gegenst.d.Finanzanl.verm.	121.800						1.754.080 1.754.080
16010302 Ausleihungen (ab 2022)		126.000		131.000	136.400	142.000	535.400
22 22 Einz.a.Abg.v.Gegenst.d.Finanzanl.verm.		126.000		131.000	136.400	142.000	535.400
Gesamtsumme	-4.222.200	-3.643.600	-8.500.000	-4.171.600	-4.395.700	-4.615.100	-30.421.251 -47.247.251

Haushaltsplan 2024

Teilergebnishaushalt Teilhaushalt 01 Zentrale Steuerung und Personal

Kreis- und Hansestadt Korbach

Teilhaushalt		01	Zentrale Steuerung und Personal		
Nr.	Konten	Bezeichnung	HH-Ansatz 2024	HH-Ansatz 2023	Ergebnis Jahresabschl. 2022
		Ordentliche Erträge			
01	50	Privatrechtliche Leistungsentgelte		-3.200	-500
03	548-549	Kostensatzleistungen und -erstattungen	-294.150	-278.450	-278.510
07	540-543	Erträge aus Zuweisungen und Zuschüssen für lfd. Zwecke und allgemeine Umlagen		-300	-78.692
08	546	Erträge aus der Auflösung von Sonderposten aus Investitionszuweisungen, -zuschüssen und Investitionsbeiträgen	-14.750 135.250	-2.180 257.820	-6.687 -449.202
09	53	Sonstige ordentliche Erträge	-13.000	-12.500	-36.890
10		Summe der ordentlichen Erträge (Nr. 1 bis 9)	-321.900	-296.630	-401.278
		Ordentliche Aufwendungen			
11	62, 63, 640-643, 647-649, 65	Personalaufwendungen	1.874.400	1.792.800	1.891.706
12	644-646	Versorgungsaufwendungen	1.385.900	1.422.350	683.917
13	60, 61, 67-69	Aufwendungen für Sach- und Dienstleistungen	630.100	643.470	393.552
14	66	Abschreibungen	340.850	313.500	120.905
15	71	Aufwendungen für Zuweisungen und Zuschüsse sowie besondere Finanzaufwendungen	500	500	500
18	70, 74, 76	Sonstige ordentliche Aufwendungen	600	200	142
19		Summe der ordentlichen Aufwendungen (Nr. 11 bis 18)	4.232.350	4.172.820	3.090.722
20		Verwaltungsergebnis (Nr. 10 ./ Nr. 19)	3.910.450	3.876.190	2.689.444
21	56, 57	Finanzerträge			
22	77	Zinsen und andere Finanzaufwendungen			
23		Finanzergebnis (Nr. 21 ./ Nr. 22)			
24		Ordentliches Ergebnis (Verwaltungsergebnis und Finanzergebnis Nr. 20 und Nr. 23)	3.910.450	3.876.190	2.689.444
25	59	Außerordentliche Erträge			-4.917
26	79	Außerordentliche Aufwendungen			18.272
27		Außerordentliches Ergebnis (Nr. 25 ./ Nr. 26)			13.355
28		Jahresergebnis	3.910.450	3.876.190	2.702.799
		(ordentliches Ergebnis und außerordentliches Ergebnis Nr. 24 und Nr. 27)	135.250	257.820	-449.202
29		Erlöse aus internen Leistungsbeziehungen	-437.000	-437.000	-437.000
30		Kosten aus internen Leistungsbeziehungen	8.200	8.200	9.195
31		Ergebnis der internen Leistungsbeziehungen (Nr. 29 ./ Nr. 30)	-428.800	-428.800	-427.805
32		Jahresergebnis nach internen Leistungsbeziehungen (Nr. 28 und Nr. 31)	3.481.650	3.447.390	2.274.994

Haushaltsplan 2024

Teilfinanzhaushalt Teilhaushalt 01 Zentrale Steuerung und Personal

Kreis- und Hansestadt Korbach

Teilhaushalt 01 Zentrale Steuerung und Personal

Nr.	Bezeichnung	HH-Ansatz 2024	Verpflichtungs- ermächtigung	HH-Ansatz 2023	Erg. Jahres- abschl. 2022	Gesamt- auszahlungs- b.	davon bisher bereitgestellt
	Einzahlungen aus Investitionstätigkeit						
20	+ Einz. aus Investitionszuweis. und -zuschüssen sowie aus Investitionsbeiträgen				312.638		
21	+ Einz. aus Abgängen von Vermögensgegenständen des Sachanlagevermögens und des immateriellen Anlagevermögens				4.250		
22	+ Einz. aus Abgängen von Vermögensgegenständen des Finanzanlagevermögens						
	Einzahlungen aus Finanzierungstätigkeit						
31	+ Einz. aus der Aufnahme v. Krediten und wirtschaftlich vergleichbaren Vorgängen für Investitionen						
	Summe				316.888		
	Auszahlungen aus Investitionstätigkeit						
24	- Ausz. für den Erwerb von Grundstücken und Gebäuden						
25	- Ausz. für Baumaßnahmen				-659.650		
26	- Ausz. für Investitionen in das sonstige Sachanlagevermögen und immaterielle Anlagevermögen davon: Ausz. aus gewährten Investitionszuweisungen und -zuschüssen	-185.000		-180.000	-521.707	-4.488.000	-3.362.000
27	- Ausz. für Investitionen in das Finanzanlagevermögen	-59.000		-56.000		-943.800	-697.000
	Auszahlungen aus Finanzierungstätigkeit						
32	- Ausz. für die Tilgung von Krediten und wirtschaftlich vergleichbaren Vorgängen für Investitionen						
	Summe	-244.000		-236.000	-1.181.357	-5.431.800	-4.059.000
	Saldo (Einzahlungen ./ Auszahlungen)	-244.000		-236.000	-864.469	-5.431.800	-4.059.000

Haushaltsplan 2024

Teilergebnishaushalt
Produkt 010101 Verwaltungsinfrastruktur

Kreis- und Hansestadt Korbach

Teilhaushalt	01	Zentrale Steuerung und Personal
Budget	0101	Innere Verwaltungsangelegenheiten
Produkt	010101	Verwaltungsinfrastruktur

Nr.	Konten	Bezeichnung	HH-Ansatz 2024	HH-Ansatz 2023	Ergebnis Jahresabschl. 2022
		Ordentliche Erträge			
01	50	Privatrechtliche Leistungsentgelte		-3.200	-500
5000010		Umsatzerlöse aus Verkauf			-500
5000020		Umsatzerlöse aus Eintrittsgeldern		-2.200	
5000030		Entgelte für Dienstleistungen		-1.000	
02	51	Öffentlich-rechtliche Leistungsentgelte			
03	548-549	Kostenersatzleistungen und -erstattungen	-10.200	-16.700	-9.643
5482000		Kostenerstattungen von Gemeinden/GV	-3.000	-9.500	-600
5483000		Kostenerstattungen von Zweckverbänden u. dergl.	-200	-200	
5484010		Kostenerstattungen von Sozialversicherungsträgern			-11
5485000		Kostenerstattungen von verb Unternehmen,SV u. Bet.	-4.500	-4.500	-5.760
5485040		Kostenerstattungen v. d. Bäderbetriebsgesellschaft	-1.000	-1.000	-1.000
5488000		Kostenerstattungen von übrigen Bereichen	-1.500	-1.500	-2.272
04	52	Bestandsveränderungen und andere akt. Eigenleistg.			
05	55	Steuern steuerähnl. Ertr.einschl.Ertr.aus ges.Uml.			
06	547	Erträge aus Transferleistungen			
07	540-543	Ertr.a.Zuwelsgn.u.Zusch.f.lfd.Zwecke u.allg.Uml.		-300	-78.692
5420100		Zuweisungen für lfd Zwecke vom Bund			-49.980
5421000		Zuweisungen für lfd Zwecke vom Land		-300	-28.712
08	546	Ertr.a.Aufl.v.Sonderp.a.Inv.zuw.-zusch.u.-Beltr.	-14.750	-2.180	-6.687
09	53	Sonstige ordentliche Erträge	-500		-24.529
5380000		Erträge Herabsetz/Auflös Rückst (außer Instandhal)			-24.274
5399000		andere sonstige betriebliche Erträge	-500		-255
10		Summe der ordentlichen Erträge (Nr. 1 - 9)	-25.450	-22.380	-120.051
		Ordentliche Aufwendungen			
11	62, 63, 640-643, 647-649, 65	Personalaufwendungen	1.058.600	1.001.400	930.971
12	644-646	Versorgungsaufwendungen	198.400	171.150	218.361
13	60, 61, 67-69	Aufwendungen für Sach- und Dienstleistungen	428.800	410.060	283.015
6010100		Aufw. für Büromat. u. Drucks. d. Verw. u. ähnl. Ei	7.500	7.000	6.411
6011000		Lehr- und Unterrichtsmittel			207
6055000		Treibstoffe	3.000	4.000	2.399
6061000		Materialaufw. für Gebäude u. Außenanlagen		50	
6063000		Materialaufw. für Einrichtungen und Ausstattungen	6.500	1.500	6.320
6069000		sonstiger Aufw. für Reparatur u. Instandhaltung	2.000	2.000	299
6070000		Aufw. für Berufskleidung, Arbeitsschutzmittel	6.000	6.000	2.892
6081000		Reinigungsmaterial	300	50	289
6089000		übriger sonstiger Materialaufwand	15.000	15.000	20.639
6101000		Fremdleist. für Erzeugnisse u. and. Umsatzleist.	1.000	1.000	
6163000		Instandh. von Einrichtungen und Ausstattungen	2.000	1.500	
6164000		Instandhaltung von Fahrzeugen	6.500	5.000	3.580
6166000		Wartungskosten	92.720	91.060	57.844
6171000		Aufwendungen für Fremdensorgung			-312
6173000		Fremdreinigung		50	

Haushaltsplan 2024

Teilergebnishaushalt Produkt 010101 Verwaltungsinfrastruktur

Kreis- und Hansestadt Korbach

Nr.	Konten	Bezeichnung	HH-Ansatz 2024	HH-Ansatz 2023	Ergebnis Jahresabschl. 2022
6179000		And. sonstige Aufwendungen für bezogene Leistungen	10.000	11.000	19.338
6701000		Mieten, Pachten, Erbbauzinsen	3.000		
6710000		Leasing	6.500	8.500	4.198
6720000		Lizenzen und Konzessionen	17.150	15.050	19.389
6730000		Gebühren	1.000	1.000	
6771000		Aufw. für Sachverst., Rechtsanwälte u. Gerichtskos	4.000	4.000	
6779000		Aufw. für andere Beratungsleistungen	15.000	6.000	7.265
6780000		Aufw. für Aufsichtsrat bzw. Beirat oder dgl.	3.800	3.800	3.737
6810000		Aufw. für Zeitungen u Fachlit. d. Verw. u ähnl. Ei	4.300	3.500	2.734
6820000		Porto und Versandkosten	6.500	7.000	4.805
6831010		EDV-Kosten	110.000	123.420	47.786
6832000		Telefonkosten	7.000	7.000	5.006
6840000		Amtliche Bekanntmachungen	300	500	248
6850000		Reisekosten	1.000	1.000	737
6860100		Aufw. für Verfügungsmittel	2.880	2.880	2.898
6861000		Aufw. für Öffentlichkeitsarbeit	15.000	15.000	7.800
6862000		Aufw. für Gästebewirtung (Repräsentation)	1.500	1.000	463
6869000		sonst. Aufwendungen für Repräsentation	1.000	1.000	754
6880000		Aufw. für Fort- und Weiterbildung	30.000	20.000	14.624
6901000		Kfz-Versicherungsbeiträge	4.300	4.000	3.436
6909000		Beiträge für sonstige Versicherungen	24.550	23.200	20.921
6910000		Beitr. Wirtschaftsverb. & Berufsvertr, sonst. Vere	17.500	17.000	16.311
14	66	Abschreibungen	337.550	309.550	118.416
15	71	Aufw.f. Zuweisungen und Zuschüsse s.bes.Finanzaufw	500	500	500
7122000		Zuweisungen für laufende Zwecke an Gemeinden (GV)	500	500	500
16	73	Steueraufw.einschl.Aufw.a.ges.Uml.verpfl.			
17	72	Transferaufwendungen			
18	70, 74, 76	Sonstige ordentliche Aufwendungen	600	200	142
7030000		Kfz-Steuer	600	200	142
19		Summe der ordentlichen Aufwendungen (Nr. 11 - 18)	2.024.450	1.892.860	1.551.405
20		Verwaltungsergebnis (Nr. 10 ./ Nr. 19)	1.999.000	1.870.480	1.431.354
21	56, 57	Finanzerträge			
22	77	Finanzaufwendungen			
23		Finanzergebnis (Nr. 21 ./ Nr. 22)			
24		Ordentliches Ergebnis (Verwaltungs- und Finanzergebnis Nr. 20 + Nr. 23)	1.999.000	1.870.480	1.431.354
25	59	Außerordentliche Erträge			-4.250
5912000		Ertr. aus der Veräuß.v. Vermögensgegenst.üb.800 €			-4.250
26	79	Außerordentliche Aufwendungen			14.306
7910100		außerplanmäß. Abschr. auf immat. Anl.Vermögen			31
7911000		außerplanmäß. Abschr. auf Sachanlagen			12.275
7970000		periodenfremde Aufwendungen			2.000
27		Außerordentliches Ergebnis (Nr. 25 ./ Nr. 26)			10.056
28		Jahresergebnis vor internen Leistungsbeziehungen	1.999.000	1.870.480	1.441.410
29	91	Erlöse aus internen Leistungsbeziehungen	-437.000	-437.000	-437.000
9109020		Erlöse Verwaltungskostenanteil	-437.000	-437.000	-437.000
30	92	Kosten aus internen Leistungsbeziehungen	6.000	6.000	7.995

Haushaltsplan 2024

Teilergebnishaushalt Produkt 010101 Verwaltungsinfrastruktur

Kreis- und Hansestadt Korbach

Nr.	Konten	Bezeichnung	HH-Ansatz 2024	HH-Ansatz 2023	Ergebnis Jahresabschl. 2022
9201000		Kosten Erst. f. Leist. des Bauhofes u. Fuhrparks	6.000	6.000	7.995
31		Ergebnis der Internen Leistungsbeziehungen	-431.000	-431.000	-429.005
32		Jahresergebnis nach Internen Leistungsbeziehungen	1.568.000	1.439.480	1.012.405

Erläuterungen

Erläuterungen zu Sachkonto 5482000 (Nr. 03)

Erstattungen von Diemelsee, Lichtenfels, Medebach, Vöhl, Waldeck und Willingen für Aufwendungen des Kommunalen Serviceverbundes Eisenberg.

Erläuterungen zu Sachkonto 5485000 (Nr. 03)

Kostenerstattungen der Städtischen Betriebe Korbach - Technische Dienste & Feuerwehr - sowie der Stadt Krankenhaus gGmbH.

Erläuterungen zu Sachkonto 6860100 (Nr. 13)

Haushaltsansatz für Verfügungsmittel des Bürgermeisters.

Erläuterungen zu Sachkonto 6861000 (Nr. 13)

Der Haushaltsansatz umfasst u. a. die Aufwendungen des Kommunalen Serviceverbundes Eisenberg. Hier stehen entsprechende Erstattungen der übrigen Mitgliedskommunen gegenüber.

Erläuterungen zu Sachkonto 6910000 (Nr. 13)

Beiträge für KGSt., Europa-Union und Hess. Städtetag.

Erläuterungen zu Sachkonto 9109020 (Nr. 29)

Erlöse der Verwaltungskostenanteile für die Produkte:
 130302 Bestattungen
 100101 Gebäudemanagement
 110701 Kanäle und Kanalbauwerke
 060401 Kinderbetreuung in eigener Trägerschaft
 040801 Stadtbüchereiangebot
 110601 Abfallwirtschaft
 120501 Straßenreinigung
 010126 Übrige Bereiche Bauhof

Haushaltsplan 2024

Investitionen Produkt 010101 Verwaltungsinfrastruktur

Kreis- und Hansestadt Korbach

Nr. Bezeichnung	HH-Ansatz 2023	HH-Ansatz 2024	Verpflichtungs- ermächtigungen	Finanzplan 2025	Finanzplan 2026	Finanzplan 2027	Bish. bereitg. Gesamtausg.b. (Ansatz)
01010003 Erwerb von IT-Software	-95.000	-35.000		-148.000	-130.000	-130.000	-775.500 -1.218.500
26 26 Ausz.f.Invest.i.d.sonst.Sachanl.vermögen	-95.000	-35.000		-148.000	-130.000	-130.000	-775.500 -1.218.500
01010004 Beschaffung von Dienstfahrzeugen	-5.000	-40.000					-50.000 -90.000
26 26 Ausz.f.Invest.i.d.sonst.Sachanl.vermögen	-5.000	-40.000					-50.000 -90.000
Gesamtsumme	-180.000	-185.000		-321.000	-310.000	-310.000	-2.737.000 -3.863.000

Haushaltsplan 2024

Produktbeschreibung Produkt 010101 Verwaltungsinfrastruktur		
Kreis- und Hansestadt Korbach		
Teilhaushalt	01	Zentrale Steuerung und Personal
Budget	0101	Innere Verwaltungsangelegenheiten
Produkt	010101	Verwaltungsinfrastruktur
Zielbezeichnung	Bereitstellung von Infrastruktur, Sachmitteln, EDV, Räume und Organisation für die Sicherstellung des Verwaltungshandelns	
Erbringer	Bürgermeister KSt 02000000 Büroleitung KSt 03000000 KSVE KSt 04000000 Fachbereich Zentrale Steuerung und Personal, SG "Zentrale Dienste und Organisation" KSt 11000000 Vorzimmer Bürgermeister KSt 13000000 "Datenschutzbeauftragter" KSt 72300000	
Verantwortlich	Fachbereich Zentrale Steuerung und Personal, KSt 10000000 "Datenschutzbeauftragter" KSt 72300000	
Auftragsgrundlage	Organisationsplan, Dienstvereinbarungen, Unfallverhütungsvorschriften, HGO, Hauptsatzung, Hessisches Datenschutzgesetz, Geschäftsordnung	
Zielbezug	Übergreifende Steuerung und Verbesserung der Funktionsfähigkeit der Verwaltung	
Empfänger	Einwohner, Vereine Verwaltung intern Presse Städt. Einrichtungen Städt. Gremien Andere Behörden	
Leistungsumfang	Verwaltungssteuerung (Aufbau- und Ablauforganisation) Personalentwicklung Beratung in Rechts- und Satzungsangelegenheiten Informationsverarbeitungs- und Kommunikationstechnik Internetangebote, Social Media, Zentraler Datenschutz Bereitstellung von Ausstattung und Büromaterial, Arbeitsschutz Zentralregistratur Hausdruckerei, Zentraler Post- und Botendienst, Dienstfahrzeuge, Fahrdienst Zutrittskontrollregelungen Sitzungsmanagement städtische Gremien Presse- und Öffentlichkeitsarbeit Bürgerinformationen/Bürgersprechstunde Sekretariat Serviceleistungen Interkommunale Zusammenarbeit	

Haushaltsplan 2024

Teilergebnishaushalt Produkt 010104 Versicherungen

Kreis- und Hansestadt Korbach

Teilhaushalt	01	Zentrale Steuerung und Personal
Budget	0101	Innere Verwaltungsangelegenheiten
Produkt	010104	Versicherungen

Nr.	Konten	Bezeichnung	HH-Ansatz 2024	HH-Ansatz 2023	Ergebnis Jahresabschl. 2022
		Ordentliche Erträge			
01	50	Privatrechtliche Leistungsentgelte			
02	51	Öffentlich-rechtliche Leistungsentgelte			
03	548-549	Kostenersatzleistungen und -erstattungen	-63.050	-57.950	-55.727
	5483000	Kostenerstattungen von Zweckverbänden u. dergl.	-1.900	-1.800	-1.655
	5485000	Kostenerstattungen von verb. Unternehmen, SV u. Bet.	-56.450	-52.050	-49.828
	5488000	Kostenerstattungen von übrigen Bereichen	-4.700	-4.100	-4.244
04	52	Bestandsveränderungen und andere akt. Eigenleistg.			
05	55	Steuern steuerähnl. Ertr.einschl.Ertr.aus ges.Uml.			
06	547	Erträge aus Transferleistungen			
07	540-543	Ertr.a.Zuwelsgn.u.Zusch.f.lfd.Zwecke u.allg.Uml.			
08	546	Ertr.a.Aufv.v.Sonderp.a.Inv.zuw.-zusch.u.-Beltr.			
09	53	Sonstige ordentliche Erträge	-500	-500	
	5330000	Erträge aus Schadensersatzleistungen	-500	-500	
10		Summe der ordentlichen Erträge (Nr. 1 - 9)	-63.550	-58.450	-55.727
		Ordentliche Aufwendungen			
11	62, 63, 640-643, 647-649, 65	Personalaufwendungen	61.100	78.750	77.805
12	644-646	Versorgungsaufwendungen	8.800	15.650	17.921
13	60, 61, 67-69	Aufwendungen für Sach- und Dienstleistungen	51.900	49.700	30.391
	6771000	Aufw. für Sachverst., Rechtsanwälte u. Gerichtskosten	15.000		
	6850000	Reisekosten		50	
	6880000	Aufw. für Fort- und Weiterbildung	200	200	
	6900100	Beiträge f. gebäudebezogene Versicherungen	19.100	30.800	15.067
	6909000	Beiträge für sonstige Versicherungen	17.600	17.150	15.324
	6920000	Aufw. für Schadensersatzleistungen		1.500	
14	66	Abschreibungen	250	250	157
15	71	Aufw.f. Zuweisungen und Zuschüsse s.bes.Finanzaufw			
16	73	Steueraufw.einschl.Aufw.a.ges.Uml.verpfl.			
17	72	Transferaufwendungen			
18	70, 74, 76	Sonstige ordentliche Aufwendungen			
19		Summe der ordentlichen Aufwendungen (Nr. 11 - 18)	122.050	144.350	126.274
20		Verwaltungsergebnis (Nr. 10 ./ Nr. 19)	58.500	85.900	70.547
21	56, 57	Finanzerträge			
22	77	Finanzaufwendungen			
23		Finanzergebnis (Nr. 21 ./ Nr. 22)			
24		Ordentliches Ergebnis (Verwaltungs- und Finanzergebnis Nr. 20 + Nr. 23)	58.500	85.900	70.547
25	59	Außerordentliche Erträge			
26	79	Außerordentliche Aufwendungen			
27		Außerordentliches Ergebnis (Nr. 25 ./ Nr. 26)			
28		Jahresergebnis vor internen Leistungsbeziehungen	58.500	85.900	70.547

Haushaltsplan 2024

Teilergebnishaushalt Produkt 010104 Versicherungen

Kreis- und Hansestadt Korbach

Nr.	Konten	Bezeichnung	HH-Ansatz 2024	HH-Ansatz 2023	Ergebnis Jahresabschl. 2022
29	91	Erlöse aus internen Leistungsbeziehungen			
30	92	Kosten aus internen Leistungsbeziehungen			
31		Ergebnis der internen Leistungsbeziehungen			
32		Jahresergebnis nach internen Leistungsbeziehungen	58.500	85.900	70.547

Haushaltsplan 2024

Teilfinanzhaushalt Produkt 010104 Versicherungen

Kreis- und Hansestadt Korbach

Teilhaushalt	01	Zentrale Steuerung und Personal
Budget	0101	Innere Verwaltungsangelegenheiten
Produkt	010104	Versicherungen

Nr.	Bezeichnung	HH-Ansatz 2024	Verpflichtungs- ermächtigung	HH-Ansatz 2023	Erg. Jahres- abschl. 2022	Gesamt- auszahlungs b.	davon bisher bereitgestellt
	Einzahlungen aus Investitionstätigkeit						
20	+ Einz. aus Investitionszuweis. und -zuschüssen sowie aus Investitionsbeiträgen						
21	+ Einz. aus Abgängen von Vermögensgegenständen des Sachanlagevermögens und des immateriellen Anlagevermögens						
22	+ Einz. aus Abgängen von Vermögensgegenständen des Finanzanlagevermögens						
	Einzahlungen aus Finanzierungstätigkeit						
31	+ Einz. aus der Aufnahme v. Krediten und wirtschaftlich vergleichbaren Vorgängen für Investitionen						
	Summe						
	Auszahlungen aus Investitionstätigkeit						
24	- Ausz. für den Erwerb von Grundstücken und Gebäuden						
25	- Ausz. für Baumaßnahmen						
26	- Ausz. für Investitionen in das sonstige Sachanlagevermögen und immaterielle Anlagevermögen davon: Ausz. aus gewährten Investitionszuweisungen und -zuschüssen						
27	- Ausz. für Investitionen in das Finanzanlagevermögen						
	Auszahlungen aus Finanzierungstätigkeit						
32	- Ausz. für die Tilgung von Krediten und wirtschaftlich vergleichbaren Vorgängen für Investitionen						
	Summe						
	Saldo (Einzahlungen ./- Auszahlungen)						

Haushaltsplan 2024

Produktbeschreibung Produkt 010104 Versicherungen Kreis- und Hansestadt Korbach		
Teilhaushalt	01	Zentrale Steuerung und Personal
Budget	0101	Innere Verwaltungsangelegenheiten
Produkt	010104	Versicherungen
Zielbezeichnung	Sicherstellung des Versicherungsschutzes für die Kreis- und Hansestadt Korbach	
Erbringer	Fachbereich Zentrale Steuerung und Personal, SG "Zentrale Dienste und Organisation", "Versicherungen" KSt 11110000 Fachbereich Bauen und Umwelt, SG "Hochbau und Stadtentwicklung" KSt 32000000	
Verantwortlich	Fachbereich Zentrale Steuerung und Personal, KSt 10000000	
Auftragsgrundlage	BGB, SGB VII, VVG, sonstige Spezialgesetze, vertragliche Vereinbarungen	
Zielbezug	Übergreifende Steuerung und Verbesserung der Funktionsfähigkeit der Verwaltung	
Empfänger	Einwohner Mitarbeiter Ehrenamtliche Tätige	
Leistungsumfang	Gebäudeversicherung Haftpflichtversicherung Sachbezogene Versicherungen Personenbezogene Versicherungen Kfz-Versicherungen Sonstige Versicherungen	

Haushaltsplan 2024

Teilergebnishaushalt Produkt 010106 Personalangelegenheiten

Kreis- und Hansestadt Korbach

Teilhaushalt	01	Zentrale Steuerung und Personal
Budget	0101	Innere Verwaltungsangelegenheiten
Produkt	010106	Personalangelegenheiten

Nr.	Konten	Bezeichnung	HH-Ansatz 2024	HH-Ansatz 2023	Ergebnis Jahresabschl. 2022
		Ordentliche Erträge			
01	50	Privatrechtliche Leistungsentgelte			
02	51	Öffentlich-rechtliche Leistungsentgelte			
03	548-549	Kostenersatzleistungen und -erstattungen	-219.400	-202.400	-211.740
5482000		Kostenerstattungen von Gemeinden/GV	-100	-100	
5483000		Kostenerstattungen von Zweckverbänden u. dergl.	-300	-300	-1.204
5485030		Kostenerstattungen v. der Stadtkrankenhaus gGmbH	-195.000	-180.000	-186.460
5485040		Kostenerstattungen v. d. Bäderbetriebsgesellschaft	-23.000	-22.000	-22.000
5488000		Kostenerstattungen von übrigen Bereichen	-1.000		-2.076
04	52	Bestandsveränderungen und andere akt. Eigenleistg.			
05	55	Steuern steuerähnl. Ertr.einschl.Ertr.aus ges.Uml.			
06	547	Erträge aus Transferleistungen			
07	540-543	Ertr.a.Zuwelsgn.u.Zusch.f.lfd.Zwecke u.allg.Uml.			
08	546	Ertr.a.Aufl.v.Sonderp.a.Inv.zuw.-zusch.u.-Beitr.			
09	53	Sonstige ordentliche Erträge	-12.000	-12.000	-12.361
5392000		Ertr. a. d. Eigenbeteiligung f. Wahlleistungen gemäß § 6 a HBeihVO	-12.000	-12.000	-12.361
10		Summe der ordentlichen Erträge (Nr. 1 - 9)	-231.400	-214.400	-224.101
		Ordentliche Aufwendungen			
11	62, 63, 640-643, 647-649, 65	Personalaufwendungen	671.950	641.800	814.026
12	644-646	Versorgungsaufwendungen	1.173.350	1.230.900	443.321
13	60, 61, 67-69	Aufwendungen für Sach- und Dienstleistungen	119.400	158.120	60.265
6010100		Aufw. für Büromat. u. Drucks. d. Verw. u. ähnl. Ei	2.000	1.500	1.271
6063000		Materialaufw. für Einrichtungen und Ausstattungen	100	100	
6070000		Aufw. für Berufskleidung, Arbeitsschuttmittel	9.000		
6089000		übriger sonstiger Materialaufwand	300	300	83
6166000		Wartungskosten	3.000	3.000	
6179000		And. sonstige Aufwendungen für bezogene Leistungen	15.000	70.000	
6771000		Aufw. für Sachverst., Rechtsanwälte u. Gerichtskos	6.000	6.000	
6810000		Aufw. für Zeitungen u Fachlit. d. Verw. u ähnl. Ei	3.200	3.200	2.648
6820000		Porto und Versandkosten	1.300	1.300	863
6831010		EDV-Kosten	38.300	37.520	25.907
6832000		Telefonkosten	400	400	252
6840000		Amtliche Bekanntmachungen		500	
6850000		Reisekosten	800	800	473
6861000		Aufw. für Öffentlichkeitsarbeit	6.000	6.000	2.246
6862000		Aufw. für Gästebewirtung (Repräsentation)	500	400	275
6869000		sonst. Aufwendungen für Repräsentation	2.000	2.000	346
6870010		Werbung	2.000	800	
6880000		Aufw. für Fort- und Weiterbildung	20.000	15.000	17.280
6910000		Beitr. Wirtschaftsverb. & Berufsvertr, sonst. Vere	9.500	9.300	8.620
14	66	Abschreibungen	2.200	2.750	1.975
15	71	Aufw.f. Zuweisungen und Zuschüsse s.bes.Finanzaufw			

Haushaltsplan 2024

Teilergebnishaushalt Produkt 010106 Personalangelegenheiten

Kreis- und Hansestadt Korbach

Nr.	Konten	Bezeichnung	HH-Ansatz 2024	HH-Ansatz 2023	Ergebnis Jahresabschl. 2022
16	73	Steueraufw.einschl.Aufw.a.ges.Uml.verpfl.			
17	72	Transferaufwendungen			
18	70, 74, 76	Sonstige ordentliche Aufwendungen			
19		Summe der ordentlichen Aufwendungen (Nr. 11 - 18)	1.966.900	2.033.570	1.319.587
20		Verwaltungsergebnis (Nr. 10 ./ Nr. 19)	1.735.500	1.819.170	1.095.486
21	56, 57	Finanzerträge			
22	77	Finanzaufwendungen			
23		Finanzergebnis (Nr. 21 ./ Nr. 22)			
24		Ordentliches Ergebnis (Verwaltungs- und Finanzergebnis Nr. 20 + Nr. 23)	1.735.500	1.819.170	1.095.486
25	59	Außerordentliche Erträge			-667
5989000		sonstige periodenfremde Erträge			-667
26	79	Außerordentliche Aufwendungen			3.966
7910100		außerplanmäß. Abschr. auf immat. Anl.Vermögen			3
7911000		außerplanmäß. Abschr. auf Sachanlagen			3.963
27		Außerordentliches Ergebnis (Nr. 25 ./ Nr. 26)			3.299
28		Jahresergebnis vor internen Leistungsbeziehungen	1.735.500	1.819.170	1.098.785
29	91	Erlöse aus internen Leistungsbeziehungen			
30	92	Kosten aus internen Leistungsbeziehungen			
31		Ergebnis der internen Leistungsbeziehungen			
32		Jahresergebnis nach internen Leistungsbeziehungen	1.735.500	1.819.170	1.098.785

Erläuterungen

Erläuterungen zu Sachkonto 6910000 (Nr. 13)

Der Ansatz umfasst u. a. Beiträge an den Hess. Arbeitgeberverband und den Hess. Verwaltungsschulverband.

Haushaltsplan 2024

Teilfinanzhaushalt Produkt 010106 Personalangelegenheiten

Kreis- und Hansestadt Korbach

Teilhaushalt	01	Zentrale Steuerung und Personal
Budget	0101	Innere Verwaltungsangelegenheiten
Produkt	010106	Personalangelegenheiten

Nr.	Bezeichnung	HH-Ansatz 2024	Verpflichtungs- ermächtigung	HH-Ansatz 2023	Erg. Jahres- abschl. 2022	Gesamt- auszahlungs b.	davon bisher bereitgestellt
	Einzahlungen aus Investitionstätigkeit						
20	+ Einz. aus Investitionszuweis. und -zuschüssen sowie aus Investitionsbeiträgen						
21	+ Einz. aus Abgängen von Vermögensgegenständen des Sachanlagevermögens und des immateriellen Anlagevermögens						
22	+ Einz. aus Abgängen von Vermögensgegenständen des Finanzanlagevermögens						
	Einzahlungen aus Finanzierungstätigkeit						
31	+ Einz. aus der Aufnahme v. Krediten und wirtschaftlich vergleichbaren Vorgängen für Investitionen						
	Summe						
	Auszahlungen aus Investitionstätigkeit						
24	- Ausz. für den Erwerb von Grundstücken und Gebäuden						
25	- Ausz. für Baumaßnahmen						
26	- Ausz. für Investitionen in das sonstige Sachanlagevermögen und immaterielle Anlagevermögen davon: Ausz. aus gewährten Investitionszuweisungen und -zuschüssen						
27	- Ausz. für Investitionen in das Finanzanlagevermögen	-59.000		-56.000		-943.800	-697.000
	Auszahlungen aus Finanzierungstätigkeit						
32	- Ausz. für die Tilgung von Krediten und wirtschaftlich vergleichbaren Vorgängen für Investitionen						
	Summe	-59.000		-56.000		-943.800	-697.000
	Saldo (Einzahlungen ./- Auszahlungen)	-59.000		-56.000		-943.800	-697.000

Haushaltsplan 2024

Produktbeschreibung Produkt 010106 Personalangelegenheiten		
Kreis- und Hansestadt Korbach		
Teilhaushalt	01	Zentrale Steuerung und Personal
Budget	0101	Innere Verwaltungsangelegenheiten
Produkt	010106	Personalangelegenheiten
Zielbezeichnung	Personalausstattung der Stadtverwaltung	
Erbringer	Fachbereich Zentrale Steuerung und Personal, SG "Personal" KSt 12000000 Auszubildende KSt 73100000 Anwärter KSt 73200000 Pensionäre, Angehörige und ehemalige Beschäftigte KSt 74000000	
Verantwortlich	Fachbereich Zentrale Steuerung und Personal, KSt 10000000	
Auftragsgrundlage	Allgem. Arbeitsrecht, Arbeitsschutzgesetze, Ausbildungsrecht, Sozialversicherungsrecht, Steuerrecht, Tarifrecht, Beihilferecht, Beamtenrecht, Gesetz über den Bundesfreiwilligendienst	
Zielbezug	Übergreifende Steuerung und Verbesserung der Funktionsfähigkeit der Verwaltung	
Empfänger	Verwaltung Aktive und ausgeschiedene Mitarbeiter Städt. Einrichtungen Berufsgenossenschaften Arbeitsverwaltung, Krankenkassen, Andere Behörden, Finanzamt Rentenversicherung, Beamtenversorgungskasse ZVK, Pensionskasse Schulen, Dritte Städt. Gremien	
Leistungsumfang	Personalwirtschaftliche Grundsatzfragen Personalbedarfsplanung und Stellenbewertung Personalbeschaffung, -einsatz, -entwicklung Besoldung/Entgelt/Reisekosten/Beihilfen Aufwandsentschädigung Magistrat + Ortsvorsteher Personalbereitstellung für AWW Ittertal, Eigenbetriebe, Wifö-GmbH und Bäderbetriebsgesellschaft Korbach mbH Unfallschutz, Dienst- und Schutzbekleidung Angelegenheiten nach dem HPVG, dem HGIG und allgemeine Zusammenarbeit der Tarifpartner, Frauenförderplan Disziplinarangelegenheiten Betriebsärztlicher Dienst Federführung bei der Durchführung und Abwicklung von Maßnahmen nach dem AFG und SGB Elektronische Zeiterfassung	

Haushaltsplan 2024

Teilergebnishaushalt Produkt 010112 Schiedsamt und Ortsgericht

Kreis- und Hansestadt Korbach

Teilhaushalt	01	Zentrale Steuerung und Personal
Budget	0101	Innere Verwaltungsangelegenheiten
Produkt	010112	Schiedsamt und Ortsgericht

Nr.	Konten	Bezeichnung	HH-Ansatz 2024	HH-Ansatz 2023	Ergebnis Jahresabschl. 2022
		Ordentliche Erträge			
01	50	Privatrechtliche Leistungsentgelte			
02	51	Öffentlich-rechtliche Leistungsentgelte			
03	548-549	Kostenersatzleistungen und -erstattungen			
04	52	Bestandsveränderungen und andere akt. Eigenleistg.			
05	55	Steuern steuerähnl. Ertr.einschl.Ertr.aus ges.Uml.			
06	547	Erträge aus Transferleistungen			
07	540-543	Ertr.a.Zuwelsgn.u.Zusch.f.f.d.Zwecke u.allg.Uml.			
08	546	Ertr.a.Aufv.v.Sonderp.a.Inv.zuw.-zusch.u.-Beitr.			
09	53	Sonstige ordentliche Erträge			
10		Summe der ordentlichen Erträge (Nr. 1 - 9)			
		Ordentliche Aufwendungen			
11	62, 63, 640-643, 647-649, 65	Personalaufwendungen	950	1.200	1.020
12	644-646	Versorgungsaufwendungen	400	450	505
13	60, 61, 67-69	Aufwendungen für Sach- und Dienstleistungen	5.600	4.200	2.491
6010100		Aufw. für Büromat. u. Drucks. d. Verw. u. ähnl. Ei	1.000	1.000	389
6179000		And. sonstige Aufwendungen für bezogene Leistungen	100	100	
6780000		Aufw. für Aufsichtsrat bzw. Beirat oder dgl.	150	150	
6810000		Aufw. für Zeitungen u Fachlit. d. Verw. u ähnl. Ei	300	300	85
6820000		Porto und Versandkosten	400	400	206
6832000		Telefonkosten	600	600	504
6840000		Amtliche Bekanntmachungen	100	100	
6850000		Reisekosten	150	150	26
6861000		Aufw. für Öffentlichkeitsarbeit	50	50	
6862000		Aufw. für Gästebewirtung (Repräsentation)	50	50	
6869000		sonst. Aufwendungen für Repräsentation	400	400	89
6880000		Aufw. für Fort- und Weiterbildung	1.500	500	914
6910000		Beitr. Wirtschaftsverb. & Berufsvertr, sonst. Vere	800	400	279
14	66	Abschreibungen	450	500	257
15	71	Aufw.f. Zuweisungen und Zuschüsse s.bes.Finanzaufw			
16	73	Steueraufw.einschl.Aufw.a.ges.Uml.verpfl.			
17	72	Transferaufwendungen			
18	70, 74, 76	Sonstige ordentliche Aufwendungen			
19		Summe der ordentlichen Aufwendungen (Nr. 11 - 18)	7.400	6.350	4.273
20		Verwaltungsergebnis (Nr. 10 ./ Nr. 19)	7.400	6.350	4.273
21	56, 57	Finanzerträge			
22	77	Finanzaufwendungen			
23		Finanzergebnis (Nr. 21 ./ Nr. 22)			
24		Ordentliches Ergebnis (Verwaltungs- und Finanzergebnis Nr. 20 + Nr. 23)	7.400	6.350	4.273
25	59	Außerordentliche Erträge			

Haushaltsplan 2024

Teilergebnishaushalt Produkt 010112 Schiedsamt und Ortsgericht

Kreis- und Hansestadt Korbach

Nr.	Konten	Bezeichnung	HH-Ansatz 2024	HH-Ansatz 2023	Ergebnis Jahresabschl. 2022
26	79	Außerordentliche Aufwendungen			
27		Außerordentliches Ergebnis (Nr. 25 ./ Nr. 26)			
28		Jahresergebnis vor internen Leistungsbeziehungen	7.400	6.350	4.273
29	91	Erlöse aus internen Leistungsbeziehungen			
30	92	Kosten aus internen Leistungsbeziehungen	1.200	1.200	1.200
9209100		Kosten kalkulatorische Miete (incl. Bewirtschaft.)	1.200	1.200	1.200
31		Ergebnis der internen Leistungsbeziehungen	1.200	1.200	1.200
32		Jahresergebnis nach internen Leistungsbeziehungen	8.600	7.550	5.473

Haushaltsplan 2024

Teilfinanzhaushalt Produkt 010112 Schiedsamt und Ortsgericht

Kreis- und Hansestadt Korbach

Teilhaushalt	01	Zentrale Steuerung und Personal
Budget	0101	Innere Verwaltungsangelegenheiten
Produkt	010112	Schiedsamt und Ortsgericht

Nr.	Bezeichnung	HH-Ansatz 2024	Verpflichtungs- ermächtigung	HH-Ansatz 2023	Erg. Jahres- abschl. 2022	Gesamt- auszahlungs b.	davon bisher bereitgestellt
	Einzahlungen aus Investitionstätigkeit						
20	+ Einz. aus Investitionszuweis. und -zuschüssen sowie aus Investitionsbeiträgen						
21	+ Einz. aus Abgängen von Vermögensgegenständen des Sachanlagevermögens und des immateriellen Anlagevermögens						
22	+ Einz. aus Abgängen von Vermögensgegenständen des Finanzanlagevermögens						
	Einzahlungen aus Finanzierungstätigkeit						
31	+ Einz. aus der Aufnahme v. Krediten und wirtschaftlich vergleichbaren Vorgängen für Investitionen						
	Summe						
	Auszahlungen aus Investitionstätigkeit						
24	- Ausz. für den Erwerb von Grundstücken und Gebäuden						
25	- Ausz. für Baumaßnahmen						
26	- Ausz. für Investitionen in das sonstige Sachanlagevermögen und immaterielle Anlagevermögen davon: Ausz. aus gewährten Investitionszuweisungen und -zuschüssen						
27	- Ausz. für Investitionen in das Finanzanlagevermögen						
	Auszahlungen aus Finanzierungstätigkeit						
32	- Ausz. für die Tilgung von Krediten und wirtschaftlich vergleichbaren Vorgängen für Investitionen						
	Summe						
	Saldo (Einzahlungen ./- Auszahlungen)						

Haushaltsplan 2024

Produktbeschreibung Produkt 010112 Schiedsamt und Ortsgericht

Kreis- und Hansestadt Korbach

Teilhaushalt	01	Zentrale Steuerung und Personal
Budget	0101	Innere Verwaltungsangelegenheiten
Produkt	010112	Schiedsamt und Ortsgericht
Zielbezeichnung	Sicherstellung der Ortsgerichtsbarkeit Außergerichtliche Schlichtung	
Erbringer	Ortsgericht KSt 72600000 Schiedsamt KSt 72700000	
Verantwortlich	Fachbereich Zentrale Steuerung und Personal, KSt 10000000	
Auftragsgrundlage	Ortsgerichtsgesetz, Hessisches Schiedsamtsgesetz	
Zielbezug	Übergreifende Steuerung und Verbesserung der Funktionsfähigkeit der Verwaltung	
Empfänger	Einwohner	
Leistungsumfang	<p><u>Ortsgericht</u> Beglaubigungen von Unterschriften und Abschriften Erteilung von Sterbefallanzeigen an das Amtsgericht Sicherung des Nachlasses Schätzungen</p> <p><u>Schiedsamt</u> Schlichtungen in privatrechtlichen Streitigkeiten</p>	

Haushaltsplan 2024

Teilergebnishaushalt Produkt 010113 Beauftragte und Vertretungen

Kreis- und Hansestadt Korbach

Teilhaushalt	01	Zentrale Steuerung und Personal
Budget	0101	Innere Verwaltungsangelegenheiten
Produkt	010113	Beauftragte und Vertretungen

Nr.	Konten	Bezeichnung	HH-Ansatz 2024	HH-Ansatz 2023	Ergebnis Jahresabschl. 2022
		Ordentliche Erträge			
01	50	Privatrechtliche Leistungsentgelte			
02	51	Öffentlich-rechtliche Leistungsentgelte			
03	548-549	Kostensatzleistungen und -erstattungen			
04	52	Bestandsveränderungen und andere akt. Eigenleistg.			
05	55	Steuern steuerähnl. Ertr.einschl.Ertr.aus ges.Uml.			
06	547	Erträge aus Transferleistungen			
07	540-543	Ertr.a.Zuwelsgn.u.Zusch.f.frd.Zwecke u.allg.Uml.			
08	546	Ertr.a.Aufv.v.Sonderp.a.Inv.zuw.-zusch.u.-Beitr.			
09	53	Sonstige ordentliche Erträge			
10		Summe der ordentlichen Erträge (Nr. 1 - 9)			
		Ordentliche Aufwendungen			
11	62, 63, 640-643, 647-649, 65	Personalaufwendungen	73.300	61.150	60.036
12	644-646	Versorgungsaufwendungen	4.950	4.200	3.810
13	60, 61, 67-69	Aufwendungen für Sach- und Dienstleistungen	24.400	21.390	17.391
6010100		Aufw. für Büromat. u. Drucks. d. Verw. u. ähnl. Ei	300	200	216
6063000		Materialaufw. für Einrichtungen und Ausstattungen	100		21
6070000		Aufw. für Berufskleidung, Arbeitsschuttmittel	100		261
6166000		Wartungskosten	200	240	
6179000		And. sonstige Aufwendungen für bezogene Leistungen	16.000	16.000	15.113
6701000		Mieten, Pachten, Erbbauzinsen		50	
6810000		Aufw. für Zeitungen u Fachlit. d. Verw. u ähnl. Ei	1.500	650	779
6820000		Porto und Versandkosten	500	500	206
6832000		Telefonkosten	400	400	218
6850000		Reisekosten	500	500	
6861000		Aufw. für Öffentlichkeitsarbeit		150	
6862000		Aufw. für Gästebewirtung (Repräsentation)	500	400	
6880000		Aufw. für Fort- und Weiterbildung	4.000	2.000	352
6909000		Beiträge für sonstige Versicherungen	300	300	225
14	66	Abschreibungen	400	450	99
15	71	Aufw.f. Zuweisungen und Zuschüsse s.bes.Finanzaufw			
16	73	Steueraufw.einschl.Aufw.a.ges.Uml.verpfl.			
17	72	Transferaufwendungen			
18	70, 74, 76	Sonstige ordentliche Aufwendungen			
19		Summe der ordentlichen Aufwendungen (Nr. 11 - 18)	103.050	87.190	81.336
20		Verwaltungsergebnis (Nr. 10 ./ Nr. 19)	103.050	87.190	81.336
21	56, 57	Finanzerträge			
22	77	Finanzaufwendungen			
23		Finanzergebnis (Nr. 21 ./ Nr. 22)			
24		Ordentliches Ergebnis (Verwaltungs- und Finanzergebnis Nr. 20 + Nr. 23)	103.050	87.190	81.336

Haushaltsplan 2024

**Teilergebnishaushalt
Produkt 010113 Beauftragte und Vertretungen**

Kreis- und Hansestadt Korbach

Nr.	Konten	Bezeichnung	HH-Ansatz 2024	HH-Ansatz 2023	Ergebnis Jahresabschl. 2022
25	59	Außerordentliche Erträge			
26	79	Außerordentliche Aufwendungen			
27		Außerordentliches Ergebnis (Nr. 25 ./ Nr. 26)			
28		Jahresergebnis vor internen Leistungsbeziehungen	103.050	87.190	81.336
29	91	Erlöse aus internen Leistungsbeziehungen			
30	92	Kosten aus internen Leistungsbeziehungen	1.000	1.000	
9201000		Kosten Erst. f. Leist. des Bauhofes u. Fuhrparks	1.000	1.000	
31		Ergebnis der internen Leistungsbeziehungen	1.000	1.000	
32		Jahresergebnis nach internen Leistungsbeziehungen	104.050	88.190	81.336

Haushaltsplan 2024

Teilfinanzhaushalt Produkt 010113 Beauftragte und Vertretungen

Kreis- und Hansestadt Korbach

Teilhaushalt	01	Zentrale Steuerung und Personal
Budget	0101	Innere Verwaltungsangelegenheiten
Produkt	010113	Beauftragte und Vertretungen

Nr.	Bezeichnung	HH-Ansatz 2024	Verpflichtungs- ermächtigung	HH-Ansatz 2023	Erg. Jahres- abschl. 2022	Gesamt- auszahlungs- b.	davon bisher bereitgestellt
	Einzahlungen aus Investitionstätigkeit						
20	+ Einz. aus Investitionszuweis. und -zuschüssen sowie aus Investitionsbeiträgen						
21	+ Einz. aus Abgängen von Vermögensgegenständen des Sachanlagevermögens und des immateriellen Anlagevermögens						
22	+ Einz. aus Abgängen von Vermögensgegenständen des Finanzanlagevermögens						
	Einzahlungen aus Finanzierungstätigkeit						
31	+ Einz. aus der Aufnahme v. Krediten und wirtschaftlich vergleichbaren Vorgängen für Investitionen						
	Summe						
	Auszahlungen aus Investitionstätigkeit						
24	- Ausz. für den Erwerb von Grundstücken und Gebäuden						
25	- Ausz. für Baumaßnahmen						
26	- Ausz. für Investitionen in das sonstige Sachanlagevermögen und immaterielle Anlagevermögen davon: Ausz. aus gewährten Investitionszuweisungen und -zuschüssen						
27	- Ausz. für Investitionen in das Finanzanlagevermögen						
	Auszahlungen aus Finanzierungstätigkeit						
32	- Ausz. für die Tilgung von Krediten und wirtschaftlich vergleichbaren Vorgängen für Investitionen						
	Summe						
	Saldo (Einzahlungen ./- Auszahlungen)						

Haushaltsplan 2024

Produktbeschreibung Produkt 010113 Beauftragte und Vertretungen		
Kreis- und Hansestadt Korbach		
Teilhaushalt	01	Zentrale Steuerung und Personal
Budget	0101	Innere Verwaltungsangelegenheiten
Produkt	010113	Beauftragte und Vertretungen
Zielbezeichnung	Sicherstellung von Arbeitnehmerrechten	
Erbringer	"Beauftragte und Vertretungen", "Frauenbüro", KSt 72400000 "Frauenbeauftragte/Gleichstellungsbeauftragte", KSt 72200000 "Personalvertretung", KSt 72100000 "Schwerbehindertenvertretung", KSt 72500000 "Fachkraft für Arbeitssicherheit", KSt 72800000	
Verantwortlich	Fachbereich Zentrale Steuerung und Personal, KSt 10000000 "Fachkraft für Arbeitssicherheit", KSt 72800000 "Personalvertretung", KSt 72100000 "Schwerbehindertenvertretung", KSt 72500000	
Auftragsgrundlage	HGIG, SGB IX, ASiG, HPVG	
Zielbezug	Übergreifende Steuerung und Verbesserung der Funktionsfähigkeit der Verwaltung	
Empfänger	Einwohner Frauenbüro Mitarbeiter/innen der Stadtverwaltung	
Leistungsumfang	Beteiligungsverfahren Durchführung von Informationsveranstaltungen Beratung in personellen Angelegenheiten Durchführung von Personalversammlungen Allgemeine Angelegenheiten nach dem Hessischen Personalvertretungsgesetz und dem Hessischen Gleichberechtigungsgesetz Förderung und Integration von schwerbehinderten Arbeitnehmern im Berufsleben Sicherheitstechnische Betreuung der Stadtverwaltung Korbach Beratung der Mitarbeiterinnen Angelegenheiten des Frauenbüros	

Haushaltsplan 2024

Teilergebnishaushalt Produkt 010129 Betriebsarzt

Kreis- und Hansestadt Korbach

Teilhaushalt	01	Zentrale Steuerung und Personal
Budget	0101	Innere Verwaltungsangelegenheiten
Produkt	010129	Betriebsarzt

Nr.	Konten	Bezeichnung	HH-Ansatz 2024	HH-Ansatz 2023	Ergebnis Jahresabschl. 2022
		Ordentliche Erträge			
01	50	Privatrechtliche Leistungsentgelte			
02	51	Öffentlich-rechtliche Leistungsentgelte			
03	548-549	Kostenersatzleistungen und -erstattungen	-1.500	-1.400	-1.401
	5485020	Kostenerstattungen v. den Städt. Betrieben Korbach	-150	-150	-146
	5485040	Kostenerstattungen v. d. Bäderbetriebsgesellschaft	-650	-580	-579
	5485050	Kostenerstattungen vom AWW Ittertal	-700	-670	-675
04	52	Bestandsveränderungen und andere akt. Eigenleistg.			
05	55	Steuern steuerähnl. Ertr.einschl.Ertr.aus ges.Uml.			
06	547	Erträge aus Transferleistungen			
07	540-543	Ertr.a.Zuwelsgn.u.Zusch.f.lfd.Zwecke u.allg.Uml.			
08	546	Ertr.a.Aufl.v.Sonderp.a.Inv.zuw.-zusch.u.-Beltr.			
09	53	Sonstige ordentliche Erträge			
10		Summe der ordentlichen Erträge (Nr. 1 - 9)	-1.500	-1.400	-1.401
		Ordentliche Aufwendungen			
11	62, 63, 640-643, 647-649, 65	Personalaufwendungen	8.500	8.500	7.847
12	644-646	Versorgungsaufwendungen			
13	60, 61, 67-69	Aufwendungen für Sach- und Dienstleistungen			
14	66	Abschreibungen			
15	71	Aufw.f. Zuweisungen und Zuschüsse s.bes.Finanzaufw			
16	73	Steueraufw.einschl.Aufw.a.ges.Uml.verpfl.			
17	72	Transferaufwendungen			
18	70, 74, 76	Sonstige ordentliche Aufwendungen			
19		Summe der ordentlichen Aufwendungen (Nr. 11 - 18)	8.500	8.500	7.847
20		Verwaltungsergebnis (Nr. 10 ./ Nr. 19)	7.000	7.100	6.446
21	56, 57	Finanzerträge			
22	77	Finanzaufwendungen			
23		Finanzergebnis (Nr. 21 ./ Nr. 22)			
24		Ordentliches Ergebnis (Verwaltungs- und Finanzergebnis Nr. 20 + Nr. 23)	7.000	7.100	6.446
25	59	Außerordentliche Erträge			
26	79	Außerordentliche Aufwendungen			
27		Außerordentliches Ergebnis (Nr. 25 ./ Nr. 26)			
28		Jahresergebnis vor internen Leistungsbeziehungen	7.000	7.100	6.446
29	91	Erlöse aus internen Leistungsbeziehungen			
30	92	Kosten aus internen Leistungsbeziehungen			
31		Ergebnis der internen Leistungsbeziehungen			
32		Jahresergebnis nach internen Leistungsbeziehungen	7.000	7.100	6.446

Haushaltsplan 2024

Teilfinanzhaushalt Produkt 010129 Betriebsarzt

Kreis- und Hansestadt Korbach

Teilhaushalt	01	Zentrale Steuerung und Personal
Budget	0101	Innere Verwaltungsangelegenheiten
Produkt	010129	Betriebsarzt

Nr.	Bezeichnung	HH-Ansatz 2024	Verpflichtungs- ermächtigung	HH-Ansatz 2023	Erg. Jahres- abschl. 2022	Gesamt- auszahlungs b.	davon bisher bereitgestellt
	Einzahlungen aus Investitionstätigkeit						
20	+ Einz. aus Investitionszuweis. und -zuschüssen sowie aus Investitionsbeiträgen						
21	+ Einz. aus Abgängen von Vermögensgegenständen des Sachanlagevermögens und des immateriellen Anlagevermögens						
22	+ Einz. aus Abgängen von Vermögensgegenständen des Finanzanlagevermögens						
	Einzahlungen aus Finanzierungstätigkeit						
31	+ Einz. aus der Aufnahme v. Krediten und wirtschaftlich vergleichbaren Vorgängen für Investitionen						
	Summe						
	Auszahlungen aus Investitionstätigkeit						
24	- Ausz. für den Erwerb von Grundstücken und Gebäuden						
25	- Ausz. für Baumaßnahmen						
26	- Ausz. für Investitionen in das sonstige Sachanlagevermögen und immaterielle Anlagevermögen davon: Ausz. aus gewährten Investitionszuweisungen und -zuschüssen						
27	- Ausz. für Investitionen in das Finanzanlagevermögen						
	Auszahlungen aus Finanzierungstätigkeit						
32	- Ausz. für die Tilgung von Krediten und wirtschaftlich vergleichbaren Vorgängen für Investitionen						
	Summe						
	Saldo (Einzahlungen ./- Auszahlungen)						

Haushaltsplan 2024

Produktbeschreibung Produkt 010129 Betriebsarzt

Kreis- und Hansestadt Korbach

Teilhaushalt	01	Zentrale Steuerung und Personal
Budget	0101	Innere Verwaltungsangelegenheiten
Produkt	010129	Betriebsarzt

Zielbezeichnung	Arbeitsmedizinische Betreuung der Beschäftigten
Erbringer	"Betriebsarzt", KSt 72900000
Verantwortlich	"Beauftragte und Vertretungen", "Betriebsarzt", KSt 72900000
Auftragsgrundlage	Arbeitssicherheitsgesetz
Zielbezug	Gesundheitsbetreuung der Mitarbeiterinnen und Mitarbeiter
Empfänger	Mitarbeiterinnen und Mitarbeiter der Stadt Korbach
Leistungsumfang	Arbeitsmedizinische Beratung der Mitarbeiter/-innen und des Arbeitgebers

Haushaltsplan 2024

Teilergebnishaushalt Teilhaushalt 02 Bürgerservice und öffentl. Ordnung

Kreis- und Hansestadt Korbach

Teilhaushalt		02	Bürgerservice und öffentl. Ordnung		
Nr.	Konten	Bezeichnung	HH-Ansatz 2024	HH-Ansatz 2023	Ergebnis Jahresabschl. 2022
		Ordentliche Erträge			
01	50	Privatrechtliche Leistungsentgelte	-455.050	-495.250	-471.312
02	51	Öffentlich-rechtliche Leistungsentgelte	-1.734.750	-1.619.300	-1.574.401
03	548-549	Kostensatzleistungen und -erstattungen	-22.500	-65.500	-120.216
07	540-543	Erträge aus Zuweisungen und Zuschüssen für lfd. Zwecke und allgemeine Umlagen	-5.200	-5.200	-7.480
08	546	Erträge aus der Auflösung von Sonderposten aus Investitionszuweisungen,	-2.200	-525	-828
		-zuschüssen und Investitionsbeiträgen	-2.200	-525	787.628
09	53	Sonstige ordentliche Erträge			-40.024
10		Summe der ordentlichen Erträge (Nr. 1 bis 9)	-2.219.700	-2.185.775	-2.214.260
		Ordentliche Aufwendungen			
11	62, 63, 640-643, 647-649, 65	Personalaufwendungen	1.216.950	1.128.550	1.112.714
12	644-646	Versorgungsaufwendungen	131.500	118.450	132.236
13	60, 61, 67-69	Aufwendungen für Sach- und Dienstleistungen	1.390.550	1.342.000	1.095.088
14	66	Abschreibungen	91.100	70.450	65.565
15	71	Aufwendungen für Zuweisungen und Zuschüsse sowie besondere Finanzaufwendungen	640.000	390.000	518.418
18	70, 74, 76	Sonstige ordentliche Aufwendungen	700	700	500
19		Summe der ordentlichen Aufwendungen (Nr. 11 bis 18)	3.470.800	3.050.150	2.924.521
20		Verwaltungsergebnis (Nr. 10 ./ Nr. 19)	1.251.100	864.375	710.261
21	56, 57	Finanzerträge			
22	77	Zinsen und andere Finanzaufwendungen			
23		Finanzergebnis (Nr. 21 ./ Nr. 22)			
24		Ordentliches Ergebnis (Verwaltungsergebnis und Finanzergebnis Nr. 20 und Nr. 23)	1.251.100	864.375	710.261
25	59	Außerordentliche Erträge			-57.775
26	79	Außerordentliche Aufwendungen			8.080
27		Außerordentliches Ergebnis (Nr. 25 ./ Nr. 26)			-49.695
28		Jahresergebnis	1.251.100	864.375	660.566
		(ordentliches Ergebnis und außerordentliches Ergebnis Nr. 24 und Nr. 27)	-2.200	-525	787.628
29		Erlöse aus internen Leistungsbeziehungen			
30		Kosten aus internen Leistungsbeziehungen	618.700	597.350	543.285
31		Ergebnis der internen Leistungsbeziehungen (Nr. 29 ./ Nr. 30)	618.700	597.350	543.285
32		Jahresergebnis nach internen Leistungsbeziehungen (Nr. 28 und Nr. 31)	1.869.800	1.461.725	1.203.851

Haushaltsplan 2024

Teilfinanzhaushalt Teilhaushalt 02 Bürgerservice und öffentl. Ordnung

Kreis- und Hansestadt Korbach

Teilhaushalt 02 Bürgerservice und öffentl. Ordnung

Nr.	Bezeichnung	HH-Ansatz 2024	Verpflichtungs- ermächtigung	HH-Ansatz 2023	Erg. Jahres- abschl. 2022	Gesamt- auszahlungs- b.	davon bisher bereitgestellt
	Einzahlungen aus Investitionstätigkeit						
20	+ Einz. aus Investitionszuweis. und -zuschüssen sowie aus Investitionsbeiträgen						
21	+ Einz. aus Abgängen von Vermögensgegenständen des Sachanlagevermögens und des immateriellen Anlagevermögens						
22	+ Einz. aus Abgängen von Vermögensgegenständen des Finanzanlagevermögens						
	Einzahlungen aus Finanzierungstätigkeit						
31	+ Einz. aus der Aufnahme v. Krediten und wirtschaftlich vergleichbaren Vorgängen für Investitionen						
	Summe						
	Auszahlungen aus Investitionstätigkeit						
24	- Ausz. für den Erwerb von Grundstücken und Gebäuden						
25	- Ausz. für Baumaßnahmen	-155.000		-40.000	-33.251	-1.066.500	-641.500
26	- Ausz. für Investitionen in das sonstige Sachanlagevermögen und immaterielle Anlagevermögen davon: Ausz. aus gewährten Investitionszuweisungen und -zuschüssen	-205.000		-19.000	-129.931	-604.500	-378.500
27	- Ausz. für Investitionen in das Finanzanlagevermögen						
	Auszahlungen aus Finanzierungstätigkeit						
32	- Ausz. für die Tilgung von Krediten und wirtschaftlich vergleichbaren Vorgängen für Investitionen						
	Summe	-360.000		-59.000	-163.182	-1.671.000	-1.020.000
	Saldo (Einzahlungen ./- Auszahlungen)	-360.000		-59.000	-163.182	-1.671.000	-1.020.000

Haushaltsplan 2024

Teilergebnishaushalt Produkt 020206 OBB Eisenberg: Gefahrgut

Kreis- und Hansestadt Korbach

Teilhaushalt	02	Bürgerservice und öffentl. Ordnung
Budget	0201	OBB Gefahrgut
Produkt	020206	OBB Eisenberg: Gefahrgut

Nr.	Konten	Bezeichnung	HH-Ansatz 2024	HH-Ansatz 2023	Ergebnis Jahresabschl. 2022
		Ordentliche Erträge			
01	50	Privatrechtliche Leistungsentgelte			
02	51	Öffentlich-rechtliche Leistungsentgelte			
03	548-549	Kostenersatzleistungen und -erstattungen	-2.500	-2.500	-2.312
	5482000	Kostenerstattungen von Gemeinden/GV	-2.500	-2.500	-2.312
04	52	Bestandsveränderungen und andere akt. Eigenleistg.			
05	55	Steuern steuerähnl. Ertr.einschl.Ertr.aus ges.Uml.			
06	547	Erträge aus Transferleistungen			
07	540-543	Ertr.a.Zuwelsgn.u.Zusch.f.lfd.Zwecke u.allg.Uml.			
08	546	Ertr.a.Aufl.v.Sonderp.a.Inv.zuw.-zusch.u.-Beitr.			
09	53	Sonstige ordentliche Erträge			
10		Summe der ordentlichen Erträge (Nr. 1 - 9)	-2.500	-2.500	-2.312
		Ordentliche Aufwendungen			
11	62, 63, 640-643, 647-649, 65	Personalaufwendungen	2.450	2.350	2.255
12	644-646	Versorgungsaufwendungen	450	300	452
13	60, 61, 67-69	Aufwendungen für Sach- und Dienstleistungen	3.300	2.100	1.570
	6010100	Aufw. für Büromat. u. Drucks. d. Verw. u. ähnl. Ei	150	150	251
	6051000	Strom	200	200	77
	6052000	Gas	300	400	191
	6056000	Wasser	50	50	1
	6057000	Abwasser	50	50	28
	6061000	Materialaufw. für Gebäude u. Außenanlagen			4
	6063000	Materialaufw. für Einrichtungen und Ausstattungen		50	
	6081000	Reinigungsmaterial			1
	6089000	übriger sonstiger Materialaufwand	100	100	
	6161000	Instandh. Gebäude, Außenanl. (Bauunterhaltung)			45
	6166000	Wartungskosten			10
	6171000	Aufwendungen für Fremdensorgung			4
	6173000	Fremdreinigung	50	50	271
	6179000	And. sonstige Aufwendungen für bezogene Leistungen			4
	6701000	Mieten, Pachten, Erbbauzinsen			275
	6790000	sonstige Aufw. f. d. Inanspruchn. v. Rechten u. Di	500	500	1
	6810000	Aufw. für Zeitungen u Fachlit. d. Verw. u ähnl. Ei	100	100	
	6820000	Porto und Versandkosten	100		103
	6832000	Telefonkosten	50		32
	6880000	Aufw. für Fort- und Weiterbildung	1.500	300	158
	6909000	Beiträge für sonstige Versicherungen	150	150	112
14	66	Abschreibungen	100	100	
15	71	Aufw.f. Zuweisungen und Zuschüsse s.bes.Finanzaufw			
16	73	Steueraufw.einschl.Aufw.a.ges.Uml.verpfl.			
17	72	Transferaufwendungen			
18	70, 74, 76	Sonstige ordentliche Aufwendungen			

Haushaltsplan 2024

Teilergebnishaushalt Produkt 020206 OBB Eisenberg: Gefahrgut

Kreis- und Hansestadt Korbach

Nr.	Konten	Bezeichnung	HH-Ansatz 2024	HH-Ansatz 2023	Ergebnis Jahresabschl. 2022
19		Summe der ordentlichen Aufwendungen (Nr. 11 - 18)	6.300	4.850	4.277
20		Verwaltungsergebnis (Nr. 10 ./ Nr. 19)	3.800	2.350	1.965
21	56, 57	Finanzerträge			
22	77	Finanzaufwendungen			
23		Finanzergebnis (Nr. 21 ./ Nr. 22)			
24		Ordentliches Ergebnis (Verwaltungs- und Finanzergebnis Nr. 20 + Nr. 23)	3.800	2.350	1.965
25	59	Außerordentliche Erträge			
26	79	Außerordentliche Aufwendungen			1
7911000		außerplanmäß. Abschr. auf Sachanlagen			1
27		Außerordentliches Ergebnis (Nr. 25 ./ Nr. 26)			1
28		Jahresergebnis vor internen Leistungsbeziehungen	3.800	2.350	1.966
29	91	Erlöse aus internen Leistungsbeziehungen			
30	92	Kosten aus internen Leistungsbeziehungen	100	100	
9201000		Kosten Erst. f. Leist. des Bauhofes u. Fuhrparks	100	100	
31		Ergebnis der internen Leistungsbeziehungen	100	100	
32		Jahresergebnis nach internen Leistungsbeziehungen	3.900	2.450	1.966

Haushaltsplan 2024

Teilfinanzhaushalt Produkt 020206 OBB Eisenberg: Gefahrgut

Kreis- und Hansestadt Korbach

Teilhaushalt	02	Bürgerservice und öffentl. Ordnung
Budget	0201	OBB Gefahrgut
Produkt	020206	OBB Eisenberg: Gefahrgut

Nr.	Bezeichnung	HH-Ansatz 2024	Verpflichtungs- ermächtigung	HH-Ansatz 2023	Erg. Jahres- abschl. 2022	Gesamt- auszahlungs- b.	davon bisher bereitgestellt
	Einzahlungen aus Investitionstätigkeit						
20	+ Einz. aus Investitionszuweis. und -zuschüssen sowie aus Investitionsbeiträgen						
21	+ Einz. aus Abgängen von Vermögensgegenständen des Sachanlagevermögens und des immateriellen Anlagevermögens						
22	+ Einz. aus Abgängen von Vermögensgegenständen des Finanzanlagevermögens						
	Einzahlungen aus Finanzierungstätigkeit						
31	+ Einz. aus der Aufnahme v. Krediten und wirtschaftlich vergleichbaren Vorgängen für Investitionen						
	Summe						
	Auszahlungen aus Investitionstätigkeit						
24	- Ausz. für den Erwerb von Grundstücken und Gebäuden						
25	- Ausz. für Baumaßnahmen						
26	- Ausz. für Investitionen in das sonstige Sachanlagevermögen und immaterielle Anlagevermögen davon: Ausz. aus gewährten Investitionszuweisungen und -zuschüssen						
27	- Ausz. für Investitionen in das Finanzanlagevermögen						
	Auszahlungen aus Finanzierungstätigkeit						
32	- Ausz. für die Tilgung von Krediten und wirtschaftlich vergleichbaren Vorgängen für Investitionen						
	Summe						
	Saldo (Einzahlungen ./.. Auszahlungen)						

Haushaltsplan 2024

Produktbeschreibung		
Produkt 020206 OBB Eisenberg: Gefahrgut		
Kreis- und Hansestadt Korbach		
Teilhaushalt	02	Bürgerservice und öffentl. Ordnung
Budget	0201	OBB Gefahrgut
Produkt	020206	OBB Eisenberg: Gefahrgut
Zielbezeichnung	Gefahrenprävention	
Erbringer	Bürgerservice und öffentl. Ordnung, SG "Ordnungsamt, Stadtwache und Verkehrsbehörde", "OBB Gefahrgut" KSt 23300020	
Verantwortlich	Fachbereich Bürgerservice und öffentl. Ordnung, KSt 20000000	
Auftragsgrundlage	GGBefG, GGVS, GGBeaufV, Dienstvereinbarung, Erlaß OwiG	
Zielbezug	Schutz von Menschen, Tieren, Sachwerten	
Empfänger	Verwaltung Einwohner und andere privatrechtliche Dritte Städt. Gremien Andere Behörden Dritte	
Leistungsumfang	Kontrolle und Schulung für/bei Gefahrguttransport und -lagerung Aufklärung und Kontrolle im "Gefahrgutsektor" Schulungen für beauftragte Personen Jahresbericht "Gefahrgut" Anzeigen Ordnungswidrigkeiten Mitwirkung bei Rechtsstreitigkeiten Mitwirkung bei Schulungen	

Haushaltsplan 2024

Teilergebnishaushalt Produkt 020207 OBB Eisenberg: Geschwindigkeitsmessung

Kreis- und Hansestadt Korbach

Teilhaushalt	02	Bürgerservice und öffentl. Ordnung
Budget	0202	OBB Geschwindigkeitsmessung
Produkt	020207	OBB Eisenberg: Geschwindigkeitsmessung

Nr.	Konten	Bezeichnung	HH-Ansatz 2024	HH-Ansatz 2023	Ergebnis Jahresabschl. 2022
		Ordentliche Erträge			
01	50	Privatrechtliche Leistungsentgelte			
02	51	Öffentlich-rechtliche Leistungsentgelte	-975.000	-900.000	-845.206
	5150000	Erträge aus Bußgeldern u Verwarnungen	-975.000	-900.000	-845.206
03	548-549	Kostenersatzleistungen und -erstattungen		-43.000	-75.203
	5481000	Kostenerstattungen vom Land		-43.000	-75.203
04	52	Bestandsveränderungen und andere akt. Eigenleistg.			
05	55	Steuern steuerähnl. Ertr.einschl.Ertr.aus ges.Uml.			
06	547	Erträge aus Transferleistungen			
07	540-543	Ertr.a.Zuwelsgn.u.Zusch.f.lfd.Zwecke u.allg.Uml.			
08	546	Ertr.a.Aufl.v.Sonderp.a.Inv.zuw.-zusch.u.-Beltr.	-200		
09	53	Sonstige ordentliche Erträge			-413
	5330000	Erträge aus Schadensersatzleistungen			-413
10		Summe der ordentlichen Erträge (Nr. 1 - 9)	-975.200	-943.000	-920.822
		Ordentliche Aufwendungen			
11	62, 63, 640-643, 647-649, 65	Personalaufwendungen	159.450	184.750	182.298
12	644-646	Versorgungsaufwendungen	10.400	12.350	11.762
13	60, 61, 67-69	Aufwendungen für Sach- und Dienstleistungen	293.500	287.550	237.091
	6010100	Aufw. für Büromat. u. Drucks. d. Verw. u. ähnl. Ei	1.000	500	896
	6051000	Strom	2.500	2.800	1.452
	6052000	Gas	4.000	5.000	1.716
	6055000	Treibstoffe	1.500	1.500	1.327
	6056000	Wasser	150	150	8
	6057000	Abwasser	300	300	254
	6061000	Materialaufw. für Gebäude u. Außenanlagen	50	50	33
	6063000	Materialaufw. für Einrichtungen und Ausstattungen	1.500	1.500	
	6065000	Materialaufw. für Straßen, Wege, Plätze u.ä.			1.056
	6069000	sonstiger Aufw. für Reparatur u. Instandhaltung	4.000	4.000	209
	6070000	Aufw. für Berufskleidung, Arbeitsschutzmittel	1.000	400	1.155
	6081000	Reinigungsmaterial			10
	6089000	übriger sonstiger Materialaufwand	1.000	250	5.268
	6101000	Fremdleist. für Erzeugnisse u. and. Umsatzleist.		170.000	136.743
	6161000	Instandh. Gebäude, Außenanl. (Bauunterhaltung)			407
	6162000	Instandh. von techn. Anlagen in Betriebsbauten			2
	6163000	Instandh. von Einrichtungen und Ausstattungen	3.000	3.000	626
	6164000	Instandhaltung von Fahrzeugen	3.000	1.000	1.181
	6166000	Wartungskosten	3.900	7.000	892
	6171000	Aufwendungen für Fremdensorgung			38
	6173000	Fremdreinigung	2.500	250	2.442
	6179000	And. sonstige Aufwendungen für bezogene Leistungen			34
	6701000	Mieten, Pachten, Erbbauzinsen	200.000		29.778
	6730000	Gebühren	2.000	1.000	1.941
	6750000	Bankspesen / Kosten d. Geldverkehrs u.d. Kapitalbe	2.000	13.750	1.700

Haushaltsplan 2024

Teilergebnishaushalt Produkt 020207 OBB Eisenberg: Geschwindigkeitsmessung

Kreis- und Hansestadt Korbach

Nr.	Konten	Bezeichnung	HH-Ansatz 2024	HH-Ansatz 2023	Ergebnis Jahresabschl. 2022
6790000		sonstige Aufw. f. d. Inanspruchn. v. Rechten u. Di	2.500	2.500	11
6820000		Porto und Versandkosten	25.000	40.000	24.024
6831010		EDV-Kosten	26.400	26.400	19.210
6832000		Telefonkosten	500	500	373
6850000		Reisekosten	500	500	249
6880000		Aufw. für Fort- und Weiterbildung	2.000	2.000	1.110
6901000		Kfz-Versicherungsbeiträge	550	600	483
6909000		Beiträge für sonstige Versicherungen	2.650	2.600	2.461
14	66	Abschreibungen	17.500	12.600	5.206
15	71	Aufw.f. Zuweisungen und Zuschüsse s.bes.Finanzaufw	400.000	190.000	325.364
7172000		sonstige Erstattungen an Gemeinden (GV)	400.000	190.000	325.364
16	73	Steueraufw.einschl.Aufw.a.ges.Uml.verpfl.			
17	72	Transferaufwendungen			
18	70, 74, 76	Sonstige ordentliche Aufwendungen	400	400	360
7020000		Grundsteuer			4
7030000		Kfz-Steuer	400	400	356
19		Summe der ordentlichen Aufwendungen (Nr. 11 - 18)	881.250	687.650	762.081
20		Verwaltungsergebnis (Nr. 10 ./ Nr. 19)	-93.950	-255.350	-158.741
21	56, 57	Finanzerträge			
22	77	Finanzaufwendungen			
23		Finanzergebnis (Nr. 21 ./ Nr. 22)			
24		Ordentliches Ergebnis (Verwaltungs- und Finanzergebnis Nr. 20 + Nr. 23)	-93.950	-255.350	-158.741
25	59	Außerordentliche Erträge			
26	79	Außerordentliche Aufwendungen			8
7910100		außerplanmäß. Abschr. auf immat. Anl.Vermögen			2
7911000		außerplanmäß. Abschr. auf Sachanlagen			6
27		Außerordentliches Ergebnis (Nr. 25 ./ Nr. 26)			8
28		Jahresergebnis vor internen Leistungsbeziehungen	-93.950	-255.350	-158.733
29	91	Erlöse aus internen Leistungsbeziehungen			
30	92	Kosten aus internen Leistungsbeziehungen	1.000	1.000	126
9201000		Kosten Erst. f. Leist. des Bauhofes u. Fuhrparks	1.000	1.000	126
31		Ergebnis der internen Leistungsbeziehungen	1.000	1.000	126
32		Jahresergebnis nach internen Leistungsbeziehungen	-92.950	-254.350	-158.607

Erläuterungen

Erläuterungen zu Sachkonto 6101000/670100 (Nr. 13)

Die Kosten der stationären Geschwindigkeitsmessanlagen in Waldeck-Freienhagen, Waldeck-Netze, Vöhl-Herzhausen, Korbach-Lelbach, Korbach-Meininghausen und Korbach-Rhena waren bis 2023 unter Sachkonto 6101000 (Fallpauschale) und sind ab 2024 unter Sachkonto 6701000 (Mietkosten) veranschlagt.

Haushaltsplan 2024

Teilfinanzhaushalt Produkt 020207 OBB Eisenberg: Geschwindigkeitsmessung

Kreis- und Hansestadt Korbach

Teilhaushalt	02	Bürgerservice und öffentl. Ordnung
Budget	0202	OBB Geschwindigkeitsmessung
Produkt	020207	OBB Eisenberg: Geschwindigkeitsmessung

Nr.	Bezeichnung	HH-Ansatz 2024	Verpflichtungs- ermächtigung	HH-Ansatz 2023	Erg. Jahres- abschl. 2022	Gesamt- auszahlungs b.	davon bisher bereitgestellt
	Einzahlungen aus Investitionstätigkeit						
20	+ Einz. aus Investitionszuweis. und -zuschüssen sowie aus Investitionsbeiträgen						
21	+ Einz. aus Abgängen von Vermögensgegenständen des Sachanlagevermögens und des immateriellen Anlagevermögens						
22	+ Einz. aus Abgängen von Vermögensgegenständen des Finanzanlagevermögens						
	Einzahlungen aus Finanzierungstätigkeit						
31	+ Einz. aus der Aufnahme v. Krediten und wirtschaftlich vergleichbaren Vorgängen für Investitionen						
	Summe						
	Auszahlungen aus Investitionstätigkeit						
24	- Ausz. für den Erwerb von Grundstücken und Gebäuden						
25	- Ausz. für Baumaßnahmen						
26	- Ausz. für Investitionen in das sonstige Sachanlagevermögen und immaterielle Anlagevermögen davon: Ausz. aus gewährten Investitionszuweisungen und -zuschüssen	-106.000			-103.995	-333.500	-227.500
27	- Ausz. für Investitionen in das Finanzanlagevermögen						
	Auszahlungen aus Finanzierungstätigkeit						
32	- Ausz. für die Tilgung von Krediten und wirtschaftlich vergleichbaren Vorgängen für Investitionen						
	Summe	-106.000			-103.995	-333.500	-227.500
	Saldo (Einzahlungen ./- Auszahlungen)	-106.000			-103.995	-333.500	-227.500

Investitionen Produkt 020207 OBB Eisenberg: Geschwindigkeitsmessung

Kreis- und Hansestadt Korbach

Teilhaushalt	02	Bürgerservice und öffentl. Ordnung
Budget	0202	OBB Geschwindigkeitsmessung
Produkt	020207	OBB Eisenberg: Geschwindigkeitsmessung

Nr. Bezeichnung	HH-Ansatz 2023	HH-Ansatz 2024	Verpflichtungs- ermächtigungen	Finanzplan 2025	Finanzplan 2026	Finanzplan 2027	Bish. bereitg. Gesamtausg.b. (Ansatz)
02020701 Beschaffungen für Geschwindigkeitsmessung		-106.000					-2.500 -108.500
26 26 Ausz.f.Invest.i.d.sonst.Sachanl.vermögen		-106.000					-2.500 -108.500
Gesamtsumme		-106.000					-107.500 -213.500

Haushaltsplan 2024

Produktbeschreibung
Produkt 020207 OBB Eisenberg: Geschwindigkeitsmessung

Kreis- und Hansestadt Korbach

Teilhaushalt	02	Bürgerservice und öffentl. Ordnung
Budget	0202	OBB Geschwindigkeitsmessung
Produkt	020207	OBB Eisenberg: Geschwindigkeitsmessung
Zielbezeichnung	Gefahrenprävention	
Erbringer	Fachbereich Bürgerservice und öffentl. Ordnung, SG "Ordnungsamt, Stadtwache und Verkehrsbehörde", "OBB Geschwindigkeitsmessung" KSt 23300010	
Verantwortlich	Fachbereich Bürgerservice und öffentl. Ordnung, KSt 20000000	
Auftragsgrundlage	StVO, StVG, Dienstanweisungen, Vereinbarung Zusammenschluss Ordnungsbehördenbezirke	
Zielbezug	Schutz von Menschen, Tieren, Sachwerten	
Empfänger	Verwaltung Städt. Gremien Andere Behörden Einwohner und andere privatrechtliche Dritte	
Leistungsumfang	Messergebnisse Geschwindigkeitsmessung Verkehrsregulierende Maßnahmen Entscheidungshilfen Ausschüttung der anteiligen Verwarnungsgelder Personal- und Sachmittelausstattung für die Durchführung der Geschwindigkeitsmessung Mitwirkung bei Rechtsstreitigkeiten Mitwirkung bei der Erstellung von Gutachten Lieferung von Daten über Verkehrsordnungswidrigkeiten	

Haushaltsplan 2024

Teilergebnishaushalt Produkt 020101 Wahlen und Statistik

Kreis- und Hansestadt Korbach

Teilhaushalt	02	Bürgerservice und öffentl. Ordnung
Budget	0203	Bürgerangelegenheiten
Produkt	020101	Wahlen und Statistik

Nr.	Konten	Bezeichnung	HH-Ansatz 2024	HH-Ansatz 2023	Ergebnis Jahresabschl. 2022
		Ordentliche Erträge			
01	50	Privatrechtliche Leistungsentgelte			
02	51	Öffentlich-rechtliche Leistungsentgelte			
03	548-549	Kostenersatzleistungen und -erstattungen	-6.500	-6.500	
	5481000	Kostenerstattungen vom Land	-6.500	-6.500	
04	52	Bestandsveränderungen und andere akt. Eigenleistg.			
05	55	Steuern steuerähnl. Ertr.einschl.Ertr.aus ges.Uml.			
06	547	Erträge aus Transferleistungen			
07	540-543	Ertr.a.Zuwelsgn.u.Zusch.f.lfd.Zwecke u.allg.Uml.			
08	546	Ertr.a.Aufl.v.Sonderp.a.Inv.zuw.-zusch.u.-Beitr.			
09	53	Sonstige ordentliche Erträge			
10		Summe der ordentlichen Erträge (Nr. 1 - 9)	-6.500	-6.500	
		Ordentliche Aufwendungen			
11	62, 63, 640-643, 647-649, 65	Personalaufwendungen	32.700	31.300	32.471
12	644-646	Versorgungsaufwendungen	4.700	4.200	4.899
13	60, 61, 67-69	Aufwendungen für Sach- und Dienstleistungen	62.700	31.400	4.885
	6010100	Aufw. für Büromat. u. Drucks. d. Verw. u. ähnl. Ei	10.000	3.500	144
	6063000	Materialaufw. für Einrichtungen und Ausstattungen	2.000	2.000	102
	6070000	Aufw. für Berufskleidung, Arbeitsschuttmittel			3
	6089000	übriger sonstiger Materialaufwand	200	200	109
	6131000	Aufw. Entsch. ehrenamtl. Tätige (sow. N. Hkto 678)	15.000	8.000	
	6163000	Instandh. von Einrichtungen und Ausstattungen	500	500	
	6166000	Wartungskosten	2.200	2.200	1.938
	6701000	Mieten, Pachten, Erbbauzinsen			252
	6720000	Lizenzen und Konzessionen			72
	6730000	Gebühren			10
	6810000	Aufw. für Zeitungen u Fachlit. d. Verw. u ähnl. Ei	1.000	1.000	27
	6820000	Porto und Versandkosten	16.500	2.500	86
	6831010	EDV-Kosten	11.600	7.800	2.000
	6832000	Telefonkosten	100	100	35
	6840000	Amtliche Bekanntmachungen	1.500	1.500	2
	6850000	Reisekosten	100	100	
	6861000	Aufw. für Öffentlichkeitsarbeit	500	500	
	6862000	Aufw. für Gästebewirtung (Repräsentation)	500	500	
	6880000	Aufw. für Fort- und Weiterbildung	1.000	1.000	103
14	66	Abschreibungen	400	400	531
15	71	Aufw.f. Zuweisungen und Zuschüsse s.bes.Finanzaufw			
16	73	Steueraufw.einschl.Aufw.a.ges.Uml.verpfl.			
17	72	Transferaufwendungen			
18	70, 74, 76	Sonstige ordentliche Aufwendungen			
19		Summe der ordentlichen Aufwendungen (Nr. 11 - 18)	100.500	67.300	42.786
20		Verwaltungsergebnis (Nr. 10 ./ Nr. 19)	94.000	60.800	42.786

Haushaltsplan 2024

Teilergebnishaushalt Produkt 020101 Wahlen und Statistik

Kreis- und Hansestadt Korbach

Nr.	Konten	Bezeichnung	HH-Ansatz 2024	HH-Ansatz 2023	Ergebnis Jahresabschl. 2022
21	56, 57	Finanzerträge			
22	77	Finanzaufwendungen			
23		Finanzergebnis (Nr. 21 ./ Nr. 22)			
24		Ordentliches Ergebnis (Verwaltungs- und Finanzergebnis Nr. 20 + Nr. 23)	94.000	60.800	42.786
25	59	Außerordentliche Erträge			
26	79	Außerordentliche Aufwendungen			94
7911000		außerplanmäß. Abschr. auf Sachanlagen			94
27		Außerordentliches Ergebnis (Nr. 25 ./ Nr. 26)			94
28		Jahresergebnis vor Internen Leistungsbeziehungen	94.000	60.800	42.880
29	91	Erlöse aus internen Leistungsbeziehungen			
30	92	Kosten aus internen Leistungsbeziehungen	25.000	10.000	2.085
9201000		Kosten Erst. f. Leist. des Bauhofes u. Fuhrparks	25.000	10.000	2.085
31		Ergebnis der internen Leistungsbeziehungen	25.000	10.000	2.085
32		Jahresergebnis nach internen Leistungsbeziehungen	119.000	70.800	44.965

Erläuterungen

Erläuterungen zu Produkt 020101

Turnusmäßig finden im Jahr 2024 die Europawahl sowie die Bürgermeisterwahl statt.

Haushaltsplan 2024

Teilfinanzhaushalt Produkt 020101 Wahlen und Statistik

Kreis- und Hansestadt Korbach

Teilhaushalt	02	Bürgerservice und öffentl. Ordnung
Budget	0203	Bürgerangelegenheiten
Produkt	020101	Wahlen und Statistik

Nr.	Bezeichnung	HH-Ansatz 2024	Verpflichtungs- ermächtigung	HH-Ansatz 2023	Erg. Jahres- abschl. 2022	Gesamt- auszahlungs- b.	davon bisher bereitgestellt
	Einzahlungen aus Investitionstätigkeit						
20	+ Einz. aus Investitionszuweis. und -zuschüssen sowie aus Investitionsbeiträgen						
21	+ Einz. aus Abgängen von Vermögensgegenständen des Sachanlagevermögens und des immateriellen Anlagevermögens						
22	+ Einz. aus Abgängen von Vermögensgegenständen des Finanzanlagevermögens						
	Einzahlungen aus Finanzierungstätigkeit						
31	+ Einz. aus der Aufnahme v. Krediten und wirtschaftlich vergleichbaren Vorgängen für Investitionen						
	Summe						
	Auszahlungen aus Investitionstätigkeit						
24	- Ausz. für den Erwerb von Grundstücken und Gebäuden						
25	- Ausz. für Baumaßnahmen						
26	- Ausz. für Investitionen in das sonstige Sachanlagevermögen und immaterielle Anlagevermögen davon: Ausz. aus gewährten Investitionszuweisungen und -zuschüssen					-12.000	-12.000
27	- Ausz. für Investitionen in das Finanzanlagevermögen						
	Auszahlungen aus Finanzierungstätigkeit						
32	- Ausz. für die Tilgung von Krediten und wirtschaftlich vergleichbaren Vorgängen für Investitionen						
	Summe					-12.000	-12.000
	Saldo (Einzahlungen ./- Auszahlungen)					-12.000	-12.000

Haushaltsplan 2024

Produktbeschreibung Produkt 020101 Wahlen und Statistik

Kreis- und Hansestadt Korbach

Tellhaushalt	02	Bürgerservice und öffentl. Ordnung
Budget	0203	Bürgerangelegenheiten
Produkt	020101	Wahlen und Statistik
Zielbezeichnung	Sicherstellung der Ausübung des Wahlrechts	
Erbringer	Bürgerservice und öffentl. Ordnung, SG "Bürgerbüro", "Wahlen" KSt 21400000	
Verantwortlich	Bürgerservice und öffentl. Ordnung, KSt 20000000	
Auftragsgrundlage	div. Wahlgesetze, StVO, Wahlverordnungen, HStrG, Organisationsplan, Daueraufträge Bauhof, Einzelaufträge	
Zielbezug	Gewährleistung der Einwohner- und Personenrechte	
Empfänger	Bürger der Stadt Korbach Verwaltung BGM Städt. Gremien Andere Behörden Presse Parteien Umfrageinstitute	
Leistungsumfang	Aufgaben der Wahlbehörde für allgemeine Wahl/Volksabstimmung Volks- und andere allgemeine Zählungen Herausgabe statistischer Informationen Aufgaben als kommunaler Wahlleiter	

Haushaltsplan 2024

Teilergebnishaushalt Produkt 020201 Melde- und Ausweisangelegenheiten

Kreis- und Hansestadt Korbach

Teilhaushalt	02	Bürgerservice und öffentl. Ordnung
Budget	0203	Bürgerangelegenheiten
Produkt	020201	Melde- und Ausweisangelegenheiten

Nr.	Konten	Bezeichnung	HH-Ansatz 2024	HH-Ansatz 2023	Ergebnis Jahresabschl. 2022
		Ordentliche Erträge			
01	50	Privatrechtliche Leistungsentgelte			-10
5000010		Umsatzerlöse aus Verkauf			-10
02	51	Öffentlich-rechtliche Leistungsentgelte	-185.050	-160.050	-186.105
5101000		öffentlich rechtliche Verwaltungsgebühren	-185.000	-160.000	-185.448
5150000		Erträge aus Bußgeldern u Verwarnungen	-50	-50	-657
03	548-549	Kostenersatzleistungen und -erstattungen			
04	52	Bestandsveränderungen und andere akt. Eigenleistg.			
05	55	Steuern steuerähn. Ertr.einschl.Ertr.aus ges.Uml.			
06	547	Erträge aus Transferleistungen			
07	540-543	Ertr.a.Zuwelsgn.u.Zusch.f.fid.Zwecke u.allg.Uml.			
08	546	Ertr.a.Aufv.v.Sonderp.a.Inv.zuw.-zusch.u.-Beltr.	-100	-100	-82
09	53	Sonstige ordentliche Erträge			-689
5399000		andere sonstige betriebliche Erträge			-689
10		Summe der ordentlichen Erträge (Nr. 1 - 9)	-185.150	-160.150	-186.886
		Ordentliche Aufwendungen			
11	62, 63, 640-643, 647-649, 65	Personalaufwendungen	229.150	216.150	210.034
12	644-646	Versorgungsaufwendungen	18.350	17.350	18.145
13	60, 61, 67-69	Aufwendungen für Sach- und Dienstleistungen	218.200	198.250	171.712
6010100		Aufw. für Büromat. u. Drucks. d. Verw. u. ähnl. Ei	6.000	6.000	2.919
6063000		Materialaufw. für Einrichtungen und Ausstattungen	400	400	155
6070000		Aufw. für Berufskleidung, Arbeitsschuttmittel			36
6081000		Reinigungsmaterial	50	50	
6089000		übriger sonstiger Materialaufwand	4.000	3.000	3.207
6101000		Fremdleist. für Erzeugnisse u. and. Umsatzleist.	115.000	110.000	101.734
6163000		Instandh. von Einrichtungen und Ausstattungen	100	100	
6166000		Wartungskosten	17.250	18.450	5.235
6179000		And. sonstige Aufwendungen für bezogene Leistungen			7.419
6720000		Lizenzen und Konzessionen	250	1.800	738
6730000		Gebühren	150		80
6771000		Aufw. für Sachverst., Rechtsanwälte u. Gerichtskos	500	500	
6810000		Aufw. für Zeitungen u Fachlit. d. Verw. u ähnl. Ei	600	500	452
6820000		Porto und Versandkosten	1.400	1.200	776
6831010		EDV-Kosten	65.600	49.400	45.270
6832000		Telefonkosten	700	700	300
6840000		Amtliche Bekanntmachungen	300	300	122
6850000		Reisekosten	600	600	
6861000		Aufw. für Öffentlichkeitsarbeit	500	500	98
6862000		Aufw. für Gästebewirtung (Repräsentation)	200	200	
6880000		Aufw. für Fort- und Weiterbildung	3.000	3.000	1.824
6909000		Beiträge für sonstige Versicherungen	1.600	1.550	1.347
14	66	Abschreibungen	2.800	2.900	1.996

Haushaltsplan 2024

Teilergebnishaushalt Produkt 020201 Melde- und Ausweisangelegenheiten

Kreis- und Hansestadt Korbach

Nr.	Konten	Bezeichnung	HH-Ansatz 2024	HH-Ansatz 2023	Ergebnis Jahresabschl. 2022
15	71	Aufw.f. Zuweisungen und Zuschüsse s.bes.Finanzaufw			
16	73	Steueraufw.einschl.Aufw.a.ges.Uml.verpfl.			
17	72	Transferaufwendungen			
18	70, 74, 76	Sonstige ordentliche Aufwendungen			
19		Summe der ordentlichen Aufwendungen (Nr. 11 - 18)	468.500	434.650	401.887
20		Verwaltungsergebnis (Nr. 10 ./ Nr. 19)	283.350	274.500	215.001
21	56, 57	Finanzerträge			
22	77	Finanzaufwendungen			
23		Finanzergebnis (Nr. 21 ./ Nr. 22)			
24		Ordentliches Ergebnis (Verwaltungs- und Finanzergebnis Nr. 20 + Nr. 23)	283.350	274.500	215.001
25	59	Außerordentliche Erträge			
26	79	Außerordentliche Aufwendungen			725
7911000		außerplanmäß. Abschr. auf Sachanlagen			725
27		Außerordentliches Ergebnis (Nr. 25 ./ Nr. 26)			725
28		Jahresergebnis vor internen Leistungsbeziehungen	283.350	274.500	215.726
29	91	Erlöse aus internen Leistungsbeziehungen			
30	92	Kosten aus internen Leistungsbeziehungen	1.000	1.000	244
9201000		Kosten Erst. f. Leist. des Bauhofes u. Fuhrparks	1.000	1.000	244
31		Ergebnis der internen Leistungsbeziehungen	1.000	1.000	244
32		Jahresergebnis nach internen Leistungsbeziehungen	284.350	275.500	215.970

Erläuterungen

Erläuterungen zu Sachkonto 6101000 (Nr. 13)

Kosten der Bundesdruckerei für Pässe, Ausweise etc.

Haushaltsplan 2024

Teilfinanzhaushalt Produkt 020201 Melde- und Ausweisangelegenheiten

Kreis- und Hansestadt Korbach

Teilhaushalt	02	Bürgerservice und öffentl. Ordnung
Budget	0203	Bürgerangelegenheiten
Produkt	020201	Melde- und Ausweisangelegenheiten

Nr.	Bezeichnung	HH-Ansatz 2024	Verpflichtungs- ermächtigung	HH-Ansatz 2023	Erg. Jahres- abschl. 2022	Gesamt- auszahlungs b.	davon bisher bereitgestellt
	Einzahlungen aus Investitionstätigkeit						
20	+ Einz. aus Investitionszuweis. und -zuschüssen sowie aus Investitionsbeiträgen						
21	+ Einz. aus Abgängen von Vermögensgegenständen des Sachanlagevermögens und des immateriellen Anlagevermögens						
22	+ Einz. aus Abgängen von Vermögensgegenständen des Finanzanlagevermögens						
	Einzahlungen aus Finanzierungstätigkeit						
31	+ Einz. aus der Aufnahme v. Krediten und wirtschaftlich vergleichbaren Vorgängen für Investitionen						
	Summe						
	Auszahlungen aus Investitionstätigkeit						
24	- Ausz. für den Erwerb von Grundstücken und Gebäuden						
25	- Ausz. für Baumaßnahmen						
26	- Ausz. für Investitionen in das sonstige Sachanlagevermögen und immaterielle Anlagevermögen davon: Ausz. aus gewährten Investitionszuweisungen und -zuschüssen						
27	- Ausz. für Investitionen in das Finanzanlagevermögen						
	Auszahlungen aus Finanzierungstätigkeit						
32	- Ausz. für die Tilgung von Krediten und wirtschaftlich vergleichbaren Vorgängen für Investitionen						
	Summe						
	Saldo (Einzahlungen ./- Auszahlungen)						

Haushaltsplan 2024

Produktbeschreibung		
Produkt 020201 Melde- und Ausweisangelegenheiten		
Kreis- und Hansestadt Korbach		
Teilhaushalt	02	Bürgerservice und öffentl. Ordnung
Budget	0203	Bürgerangelegenheiten
Produkt	020201	Melde- und Ausweisangelegenheiten
Zielbezeichnung	Sicherung der ordnungsgemäßen Datenverwaltung von Einwohnern	
Erbringer	Bürgerservice und öffentl. Ordnung, SG "Bürgerbüro", KSt 21000000	
Verantwortlich	Bürgerservice und öffentl. Ordnung, KSt 20000000	
Auftragsgrundlage	BMG, Datenschutzgesetze, HStatG, BStatG, PStG, DA, RechtsVO, BGB, Agrargesetze, Organisationsplan, Passrecht, JArbSchG, BzRG, VwVfG, Einkommensteuerrecht, StVO, StVZO, AuslG, StAG, Namensrecht, div. Wahlgesetze, BGG, Wehrgesetze, Zwangsarbeiter-EntschädigungsG	
Zielbezug	Gewährleistung der Einwohner- und Personenrechte	
Empfänger	Einwohner der Kreisstadt Korbach Verwaltung Städt. Gremien Städt. Einrichtungen Presse Andere Behörden Schulen Kindergärten Dritte	
Leistungsumfang	Zu-, Um- und Wegzüge EWO-Daten Verzeichnisse Ausweispapiere Bearbeitung von Personenstandsangelegenheiten Berechtigungsscheine für Untersuchungen nach dem Jugendarbeitsschutzgesetz Informationsmaterial für Neubürger Führungszeugnisse, Beglaubigungen, Lebensbescheinigungen Fundsachen Anträge Einkommensteuer Mitwirkung beim Führerscheinwesen Einbürgerungen Staatsangehörigkeitsprüfung, Vornamensänderungen EWO-Auskünfte, Personenstandsbescheinigungen Wählbarkeits- und Wahlberechtigungsbescheinigungen Ausweisdokumente sowie weitere Dokumente	

Haushaltsplan 2024

Teilergebnishaushalt Produkt 020202 Personenstandsangelegenheiten

Kreis- und Hansestadt Korbach

Teilhaushalt	02	Bürgerservice und öffentl. Ordnung
Budget	0203	Bürgerangelegenheiten
Produkt	020202	Personenstandsangelegenheiten

Nr.	Konten	Bezeichnung	HH-Ansatz 2024	HH-Ansatz 2023	Ergebnis Jahresabschl. 2022
		Ordentliche Erträge			
01	50	Privatrechtliche Leistungsentgelte	-1.300	-2.000	-1.292
5000010		Umsatzerlöse aus Verkauf	-1.300	-2.000	-1.292
02	51	Öffentlich-rechtliche Leistungsentgelte	-58.000	-58.000	-63.023
5101000		öffentlich rechtliche Verwaltungsgebühren	-58.000	-58.000	-63.023
03	548-549	Kostenersatzleistungen und -erstattungen	-8.500	-9.000	-8.883
5482000		Kostenerstattungen von Gemeinden/GV	-8.500	-9.000	-8.883
04	52	Bestandsveränderungen und andere akt. Eigenleistg.			
05	55	Steuern steuerähnl. Ertr.einschl.Ertr.aus ges.Uml.			
06	547	Erträge aus Transferleistungen			
07	540-543	Ertr.a.Zuwelsgn.u.Zusch.f.fid.Zwecke u.allg.Uml.			
08	546	Ertr.a.Aufv.v.Sonderp.a.Inv.zuw.-zusch.u.-Beltr.	-250	-230	-226
09	53	Sonstige ordentliche Erträge			
10		Summe der ordentlichen Erträge (Nr. 1 - 9)	-68.050	-69.230	-73.424
		Ordentliche Aufwendungen			
11	62, 63, 640-643, 647-649, 65	Personalaufwendungen	139.050	128.900	119.370
12	644-646	Versorgungsaufwendungen	12.100	10.700	11.489
13	60, 61, 67-69	Aufwendungen für Sach- und Dienstleistungen	35.800	33.950	31.605
6010100		Aufw. für Büromat. u. Drucks. d. Verw. u. ähnl. Ei	1.500	1.500	1.054
6063000		Materialaufw. für Einrichtungen und Ausstattungen	200	200	150
6070000		Aufw. für Berufskleidung, Arbeitsschutzmittel	400	400	200
6089000		übriger sonstiger Materialaufwand	3.500	2.500	3.457
6166000		Wartungskosten	6.600	6.100	499
6701000		Mieten, Pachten, Erbbauzinsen			252
6720000		Lizenzen und Konzessionen	3.400	3.450	2.178
6730000		Gebühren	3.000	3.000	3.172
6790000		sonstige Aufw. f. d. Inanspruchn. v. Rechten u. Di	100	100	
6810000		Aufw. für Zeitungen u Fachlit. d. Verw. u ähnl. Ei	1.000	1.000	1.099
6820000		Porto und Versandkosten	800	800	520
6831010		EDV-Kosten	9.850	9.850	15.541
6832000		Telefonkosten	250	250	189
6840000		Amtliche Bekanntmachungen	150	150	123
6850000		Reisekosten	350	350	34
6861000		Aufw. für Öffentlichkeitsarbeit	700	350	699
6880000		Aufw. für Fort- und Weiterbildung	3.000	3.000	1.595
6909000		Beiträge für sonstige Versicherungen	700	650	561
6910000		Beitr. Wirtschaftsverb. & Berufsvertr, sonst. Vere	300	300	280
14	66	Abschreibungen	3.350	1.350	2.049
15	71	Aufw.f. Zuweisungen und Zuschüsse s.bes.Finanzaufw			
16	73	Steueraufw.einschl.Aufw.a.ges.Uml.verpfl.			
17	72	Transferaufwendungen			
18	70, 74, 76	Sonstige ordentliche Aufwendungen			

Haushaltsplan 2024

Teilergebnishaushalt Produkt 020202 Personenstandsangelegenheiten

Kreis- und Hansestadt Korbach

Nr.	Konten	Bezeichnung	HH-Ansatz 2024	HH-Ansatz 2023	Ergebnis Jahresabschl. 2022
19		Summe der ordentlichen Aufwendungen (Nr. 11 - 18)	190.300	174.900	164.513
20		Verwaltungsergebnis (Nr. 10 ./ Nr. 19)	122.250	105.670	91.089
21	56, 57	Finanzerträge			
22	77	Finanzaufwendungen			
23		Finanzergebnis (Nr. 21 ./ Nr. 22)			
24		Ordentliches Ergebnis (Verwaltungs- und Finanzergebnis Nr. 20 + Nr. 23)	122.250	105.670	91.089
25	59	Außerordentliche Erträge			
26	79	Außerordentliche Aufwendungen			1.279
7910100		außerplanmäß. Abschr. auf immat. Anl.Vermögen			1
7911000		außerplanmäß. Abschr. auf Sachanlagen			1.278
27		Außerordentliches Ergebnis (Nr. 25 ./ Nr. 26)			1.279
28		Jahresergebnis vor internen Leistungsbeziehungen	122.250	105.670	92.368
29	91	Erlöse aus internen Leistungsbeziehungen			
30	92	Kosten aus internen Leistungsbeziehungen	200	200	
9201000		Kosten Erst. f. Leist. des Bauhofes u. Fuhrparks	200	200	
31		Ergebnis der internen Leistungsbeziehungen	200	200	
32		Jahresergebnis nach internen Leistungsbeziehungen	122.450	105.870	92.368

Haushaltsplan 2024

Teilfinanzhaushalt Produkt 020202 Personenstandsangelegenheiten

Kreis- und Hansestadt Korbach

Teilhaushalt	02	Bürgerservice und öffentl. Ordnung
Budget	0203	Bürgerangelegenheiten
Produkt	020202	Personenstandsangelegenheiten

Nr.	Bezeichnung	HH-Ansatz 2024	Verpflichtungs- ermächtigung	HH-Ansatz 2023	Erg. Jahres- abschl. 2022	Gesamt- auszahlungs b.	davon bisher bereitgestellt
	Einzahlungen aus Investitionstätigkeit						
20	+ Einz. aus Investitionszuweis. und -zuschüssen sowie aus Investitionsbeiträgen						
21	+ Einz. aus Abgängen von Vermögensgegenständen des Sachanlagevermögens und des immateriellen Anlagevermögens						
22	+ Einz. aus Abgängen von Vermögensgegenständen des Finanzanlagevermögens						
	Einzahlungen aus Finanzierungstätigkeit						
31	+ Einz. aus der Aufnahme v. Krediten und wirtschaftlich vergleichbaren Vorgängen für Investitionen						
	Summe						
	Auszahlungen aus Investitionstätigkeit						
24	- Ausz. für den Erwerb von Grundstücken und Gebäuden						
25	- Ausz. für Baumaßnahmen						
26	- Ausz. für Investitionen in das sonstige Sachanlagevermögen und immaterielle Anlagevermögen davon: Ausz. aus gewährten Investitionszuweisungen und -zuschüssen						
27	- Ausz. für Investitionen in das Finanzanlagevermögen						
	Auszahlungen aus Finanzierungstätigkeit						
32	- Ausz. für die Tilgung von Krediten und wirtschaftlich vergleichbaren Vorgängen für Investitionen						
	Summe						
	Saldo (Einzahlungen ./- Auszahlungen)						

Haushaltsplan 2024

Produktbeschreibung Produkt 020202 Personenstandsangelegenheiten

Kreis- und Hansestadt Korbach

Teilhaushalt	02	Bürgerservice und öffentl. Ordnung
Budget	0203	Bürgerangelegenheiten
Produkt	020202	Personenstandsangelegenheiten
Zielbezeichnung	Sicherung der Beurkundung von Personenständen	
Erbringer	Bürgerservice und öffentl. Ordnung, SG "Standesamt und Friedhofsverwaltung" KSt 22000000	
Verantwortlich	Bürgerservice und öffentl. Ordnung, KSt 20000000	
Auftragsgrundlage	PStG, freiwillige Leistungen, BGB, interne Dienstanweisung, Staatsangeh.-Gesetz	
Zielbezug	Gewährleistung der Einwohner- und Personenrechte	
Empfänger	Einwohner der Kreisstadt Korbach Einwohner der Gemeinde Diemelsee Einwohner der Gemeinde Twistetal Städt. Einrichtungen Verwaltung Andere Behörden Presse	
Leistungsumfang	Beurkundung von Geburten Erziehungsgeldanträge Eheschließungen Sterbefälle und andere Personenstandsangelegenheiten Personenstandsfälle Zweitbücher Personenstandsfälle Prüfung der Staatsangehörigkeit Beratung Vorbereitung Eheschließung (bei Ausübung Funktion Standesbeamter) Standesbeamter (Eheschließung)	

Haushaltsplan 2024

Teilergebnishaushalt
Produkt 020203 Straßenverkehr und Verkehrssicherheit

Kreis- und Hansestadt Korbach

Teilhaushalt	02	Bürgerservice und öffentl. Ordnung
Budget	0204	Verkehr
Produkt	020203	Straßenverkehr und Verkehrssicherheit

Nr.	Konten	Bezeichnung	HH-Ansatz 2024	HH-Ansatz 2023	Ergebnis Jahresabschl. 2022
		Ordentliche Erträge			
01	50	Privatrechtliche Leistungsentgelte	-100	-100	-120
5000010		Umsatzerlöse aus Verkauf	-100	-100	-120
02	51	Öffentlich-rechtliche Leistungsentgelte	-25.000	-20.000	-20.700
5101000		öffentlich rechtliche Verwaltungsgebühren	-25.000	-20.000	-20.430
5110000		öffentlich rechtliche Benutzungsgebühren			-270
03	548-549	Kostenersatzleistungen und -erstattungen			
04	52	Bestandsveränderungen und andere akt. Eigenleistg.			
05	55	Steuern steuerähn. Ertr.einschl.Ertr.aus ges.Uml.			
06	547	Erträge aus Transferleistungen			
07	540-543	Ertr.a.Zuwelsgn.u.Zusch.f.fid.Zwecke u.allg.Uml.			
08	546	Ertr.a.Aufv.v.Sonderp.a.Inv.zuw.-zusch.u.-Beltr.	-50	-50	-54
09	53	Sonstige ordentliche Erträge			
10		Summe der ordentlichen Erträge (Nr. 1 - 9)	-25.150	-20.150	-20.874
		Ordentliche Aufwendungen			
11	62, 63, 640-643, 647-649, 65	Personalaufwendungen	97.650	75.650	81.341
12	644-646	Versorgungsaufwendungen	13.250	10.800	13.114
13	60, 61, 67-69	Aufwendungen für Sach- und Dienstleistungen	75.400	65.250	32.514
6010100		Aufw. für Büromat. u. Drucks. d. Verw. u. ähnl. Ei	500	500	626
6055000		Treibstoffe	2.000	2.000	1.843
6063000		Materialaufw. für Einrichtungen und Ausstattungen	2.000	2.000	40
6065000		Materialaufw. für Straßen, Wege, Plätze u.ä.	30.000	25.000	16.555
6069000		sonstiger Aufw. für Reparatur u. Instandhaltung	2.500	2.500	870
6070000		Aufw. für Berufskleidung, Arbeitsschuttmittel	5.000	5.000	3.652
6081000		Reinigungsmaterial			240
6089000		übriger sonstiger Materialaufwand	2.500	2.500	2.348
6101000		Fremdleist. für Erzeugnisse u. and. Umsatzleist.	200	200	
6163000		Instandh. von Einrichtungen und Ausstattungen	300	300	
6164000		Instandhaltung von Fahrzeugen	500	300	260
6165000		Instandh. v. Sachanl. Gemeingebr., Infrastr.verm.	20.000	15.000	
6166000		Wartungskosten	600	600	423
6179000		And. sonstige Aufwendungen für bezogene Leistungen			1.552
6701000		Mieten, Pachten, Erbbauzinsen			630
6720000		Lizenzen und Konzessionen	600	600	
6730000		Gebühren	300	300	266
6771000		Aufw. für Sachverst., Rechtsanwälte u. Gerichtskos	500	500	
6810000		Aufw. für Zeitungen u Fachlit. d. Verw. u ähnl. Ei			74
6820000		Porto und Versandkosten	350	350	309
6831010		EDV-Kosten	1.150	1.200	1.370
6832000		Telefonkosten	400	400	363
6840000		Amtliche Bekanntmachungen	500	500	
6850000		Reisekosten	1.000	1.000	81
6862000		Aufw. für Gästebewirtung (Repräsentation)	100	100	

Haushaltsplan 2024

Teilergebnishaushalt Produkt 020203 Straßenverkehr und Verkehrssicherheit

Kreis- und Hansestadt Korbach

Nr.	Konten	Bezeichnung	HH-Ansatz 2024	HH-Ansatz 2023	Ergebnis Jahresabschl. 2022
6880000		Aufw. für Fort- und Weiterbildung	4.000	4.000	675
6909000		Beiträge für sonstige Versicherungen	400	400	337
14	66	Abschreibungen	4.100	3.450	4.203
15	71	Aufw.f. Zuweisungen und Zuschüsse s.bes.Finanzaufw			
16	73	Steueraufw.einschl.Aufw.a.ges.Uml.verpfl.			
17	72	Transferaufwendungen			
18	70, 74, 76	Sonstige ordentliche Aufwendungen	150	150	140
7030000		Kfz-Steuer	150	150	140
19		Summe der ordentlichen Aufwendungen (Nr. 11 - 18)	190.550	155.300	131.312
20		Verwaltungsergebnis (Nr. 10 ./ Nr. 19)	165.400	135.150	110.438
21	56, 57	Finanzerträge			
22	77	Finanzaufwendungen			
23		Finanzergebnis (Nr. 21 ./ Nr. 22)			
24		Ordentliches Ergebnis (Verwaltungs- und Finanzergebnis Nr. 20 + Nr. 23)	165.400	135.150	110.438
25	59	Außerordentliche Erträge			
26	79	Außerordentliche Aufwendungen			2
7910100		außerplanmäß. Abschr. auf immat. Anl.Vermögen			1
7911000		außerplanmäß. Abschr. auf Sachanlagen			1
27		Außerordentliches Ergebnis (Nr. 25 ./ Nr. 26)			2
28		Jahresergebnis vor internen Leistungsbeziehungen	165.400	135.150	110.440
29	91	Erlöse aus internen Leistungsbeziehungen			
30	92	Kosten aus internen Leistungsbeziehungen	50.000	50.000	43.850
9201000		Kosten Erst. f. Leist. des Bauhofes u. Fuhrparks	50.000	50.000	43.850
31		Ergebnis der internen Leistungsbeziehungen	50.000	50.000	43.850
32		Jahresergebnis nach internen Leistungsbeziehungen	215.400	185.150	154.290

Erläuterungen

Erläuterungen zu Sachkonto 6165000 (Nr. 13)

Der Ansatz umfasst die Aufwendungen für Fahrbahnmarkierungen u. ä.

Haushaltsplan 2024

Teilfinanzhaushalt Produkt 020203 Straßenverkehr und Verkehrssicherheit							
Kreis- und Hansestadt Korbach							
Teilhaushalt	02	Bürgerservice und öffentl. Ordnung					
Budget	0204	Verkehr					
Produkt	020203	Straßenverkehr und Verkehrssicherheit					
Nr.	Bezeichnung	HH-Ansatz 2024	Verpflichtungs- ermächtigung	HH-Ansatz 2023	Erg. Jahres- abschl. 2022	Gesamt- auszahlungs b.	davon bisher bereitgestellt
	Einzahlungen aus Investitionstätigkeit						
20	+ Einz. aus Investitionszuweis. und -zuschüssen sowie aus Investitionsbeiträgen						
21	+ Einz. aus Abgängen von Vermögensgegenständen des Sachanlagevermögens und des immateriellen Anlagevermögens						
22	+ Einz. aus Abgängen von Vermögensgegenständen des Finanzanlagevermögens						
	Einzahlungen aus Finanzierungstätigkeit						
31	+ Einz. aus der Aufnahme v. Krediten und wirtschaftlich vergleichbaren Vorgängen für Investitionen						
	Summe						
	Auszahlungen aus Investitionstätigkeit						
24	- Ausz. für den Erwerb von Grundstücken und Gebäuden						
25	- Ausz. für Baumaßnahmen	-15.000		-15.000	-2.933	-434.000	-374.000
26	- Ausz. für Investitionen in das sonstige Sachanlagevermögen und immaterielle Anlagevermögen davon: Ausz. aus gewährten Investitionszuweisungen und -zuschüssen			-3.000	-11.604	-38.000	-38.000
27	- Ausz. für Investitionen in das Finanzanlagevermögen						
	Auszahlungen aus Finanzierungstätigkeit						
32	- Ausz. für die Tilgung von Krediten und wirtschaftlich vergleichbaren Vorgängen für Investitionen						
	Summe	-15.000		-18.000	-14.537	-472.000	-412.000
	Saldo (Einzahlungen ./- Auszahlungen)	-15.000		-18.000	-14.537	-472.000	-412.000

Investitionen Produkt 020203 Straßenverkehr und Verkehrssicherheit							
Kreis- und Hansestadt Korbach							
Teilhaushalt	02	Bürgerservice und öffentl. Ordnung					
Budget	0204	Verkehr					
Produkt	020203	Straßenverkehr und Verkehrssicherheit					
Nr. Bezeichnung	HH-Ansatz 2023	HH-Ansatz 2024	Verpflichtungs- ermchtigungen	Finanzplan 2025	Finanzplan 2026	Finanzplan 2027	Bish. bereitg. Gesamtausg.b. (Ansatz)
02020101 Schulwegsicherung	-5.000	-5.000		-5.000	-5.000	-5.000	-80.000 -100.000
25 25 Auszahlungen für Baumaßnahmen	-5.000	-5.000		-5.000	-5.000	-5.000	-80.000 -100.000
02020102 Verkehrszeichen und Straßennamenschilder	-5.000	-5.000		-5.000	-5.000	-5.000	-161.000 -181.000
25 25 Auszahlungen für Baumaßnahmen	-5.000	-5.000		-5.000	-5.000	-5.000	-199.000 -219.000
02020103 Verkehrsberuhigung in Wohngebieten	-5.000	-5.000		-5.000	-5.000	-5.000	-95.000 -115.000
25 25 Auszahlungen für Baumaßnahmen	-5.000	-5.000		-5.000	-5.000	-5.000	-95.000 -115.000
02020106 Beschaffung von Geschwindigkeitsmessanzeigen	-3.000						-13.000 -13.000
26 26 Ausz.f.Invest.i.d.sonst.Sachanl.vermögen	-3.000						-13.000 -13.000

Haushaltsplan 2024

Investitionen Produkt 020203 Straßenverkehr und Verkehrssicherheit

Kreis- und Hansestadt Korbach

Nr. Bezeichnung	HH-Ansatz 2023	HH-Ansatz 2024	Verpflichtungs- ermächtigungen	Finanzplan 2025	Finanzplan 2026	Finanzplan 2027	Bish. bereitg. Gesamtausg.b. (Ansatz)
Gesamtsumme	-18.000	-15.000		-15.000	-15.000	-15.000	-349.000 -409.000

Haushaltsplan 2024

Produktbeschreibung Produkt 020203 Straßenverkehr und Verkehrssicherheit		
Kreis- und Hansestadt Korbach		
Teilhaushalt	02	Bürgerservice und öffentl. Ordnung
Budget	0204	Verkehr
Produkt	020203	Straßenverkehr und Verkehrssicherheit
Zielbezeichnung	Aufrechterhaltung der Verkehrsordnung	
Erbringer	Bürgerservice und öffentl. Ordnung, SG "Ordnungsamt, Stadtwache und Verkehrsbehörde", "Übrige Bereiche Verkehrsbehörde" KSt 23200020	
Verantwortlich	Bürgerservice und öffentl. Ordnung, KSt 20000000	
Auftragsgrundlage	StVO, Hess. Straßengesetz, HAV, versch. Fachgesetze, städt. Satzungen, StVG, Dienstanweisungen, Vereinbarung, Dienstvereinbarung, BauGB, HBO, FeldwegeO, Parkhaussatzung, freiwillige Leistung, Straßenreinigungssatzung, StraßenO, HAG, Daueraufträge Bauhof, Einzelaufträge, jährlich erstellter Winterdienstplan der Stadt Korbach, Verkehrssicherungspflicht Stadt Korbach, Straßenbeleuchtungsvertrag vom 17./19.12.1986	
Zielbezug	Schutz von Menschen, Tieren, Sachwerten	
Empfänger	Einwohner der Kreisstadt Korbach Verwaltung Städt. Gremien Städt. Einrichtungen Dritte Kindergärten Schulen DB Andere Behörden	
Leistungsumfang	Verkehrsregelung Verkehrsplanung Verkehrsüberwachung Verkehrssicherung (u. a. Beratungen und Schulungen, technische Maßnahmen zur Schulwegsicherung, Verkehrserziehung) Verkehrsuntersuchung, Bürgergespräche Beschaffung, Bewirtschaftung und Aufstellung von Verkehrsschildern Vorgaben Heckenschnitt und Grabenräumung (Verkehrssicherung) Beseitigung wilder Müllablagerungen Überwachung der Straßenreinigung und des Winterdienstes Beschilderungspläne Unterhaltung von Verkehrswegen und -anlagen Kontrolle der gewerblichen Parkraumeinrichtungen/Parkraumbewirtschaftung Ausnahmegenehmigungen	

Haushaltsplan 2024

Teilergebnishaushalt Produkt 120701 ÖPNV

Kreis- und Hansestadt Korbach

Teilhaushalt	02	Bürgerservice und öffentl. Ordnung
Budget	0204	Verkehr
Produkt	120701	ÖPNV

Nr.	Konten	Bezeichnung	HH-Ansatz 2024	HH-Ansatz 2023	Ergebnis Jahresabschl. 2022
		Ordentliche Erträge			
01	50	Privatrechtliche Leistungsentgelte			-100.127
5000030		Entgelte für Dienstleistungen			-100.127
02	51	Öffentlich-rechtliche Leistungsentgelte			
03	548-549	Kostenersatzleistungen und -erstattungen			-17.500
5487000		Kostenerstattungen von priv Unternehmen			-17.500
04	52	Bestandsveränderungen und andere akt. Eigenleistg.			
05	55	Steuern steuerähnl. Ertr.einschl.Ertr.aus ges.Uml.			
06	547	Erträge aus Transferleistungen			
07	540-543	Ertr.a.Zuwelsgn.u.Zusch.f.f.d.Zwecke u.allg.Uml.			
08	546	Ertr.a.Aufl.v.Sonderp.a.Inv.zuw.-zusch.u.-Beltr.			
09	53	Sonstige ordentliche Erträge			-30.080
5380000		Erträge Herabsetz/Auflös Rückst (außer Instandhal)			-30.080
10		Summe der ordentlichen Erträge (Nr. 1 - 9)			-147.707
		Ordentliche Aufwendungen			
11	62, 63, 640-643, 647-649, 65	Personalaufwendungen	5.850	5.450	5.110
12	644-646	Versorgungsaufwendungen	2.350	1.950	2.520
13	60, 61, 67-69	Aufwendungen für Sach- und Dienstleistungen	267.800	248.050	413.082
6010100		Aufw. für Büromat. u. Drucks. d. Verw. u. ähnl. Ei	100	100	
6063000		Materialaufw. für Einrichtungen und Ausstattungen		100	
6065000		Materialaufw. für Straßen, Wege, Plätze u.ä.			1.371
6069000		sonstiger Aufw. für Reparatur u. Instandhaltung			2.517
6101000		Fremdleist. für Erzeugnisse u. and. Umsatzleist.	240.000	220.000	408.638
6139000		sonstige weitere Fremdleistungen	20.000	20.000	-20.000
6165000		Instandh. v. Sachanl. Gemeingebr., Infrastr.verm.	5.000	5.000	
6179000		And. sonstige Aufwendungen für bezogene Leistungen			2.521
6701000		Mieten, Pachten, Erbbauzinsen			176
6771000		Aufw. für Sachverst., Rechtsanwälte u. Gerichtskos	500	500	
6772000		Aufw. für Steuerberatung & Wirtschaftsprüfung			276
6810000		Aufw. für Zeitungen u Fachlit. d. Verw. u ähnl. Ei	100	100	60
6850000		Reisekosten		150	
6861000		Aufw. für Öffentlichkeitsarbeit	1.000	1.000	4.989
6862000		Aufw. für Gästebewirtung (Repräsentation)			34
6870010		Werbung	1.000	1.000	12.500
6880000		Aufw. für Fort- und Weiterbildung	100	100	
14	66	Abschreibungen	500	500	
15	71	Aufw.f. Zuweisungen und Zuschüsse s.bes.Finanzaufw	220.000	180.000	180.000
7122000		Zuweisungen für laufende Zwecke an Gemeinden (GV)	220.000	180.000	180.000
16	73	Steueraufw.einschl.Aufw.a.ges.Uml.verpfl.			
17	72	Transferaufwendungen			
18	70, 74, 76	Sonstige ordentliche Aufwendungen			
19		Summe der ordentlichen Aufwendungen (Nr. 11 - 18)	496.500	435.950	600.712

Haushaltsplan 2024

Teilergebnishaushalt Produkt 120701 ÖPNV

Kreis- und Hansestadt Korbach

Nr.	Konten	Bezeichnung	HH-Ansatz 2024	HH-Ansatz 2023	Ergebnis Jahresabschl. 2022
20		Verwaltungsergebnis (Nr. 10 ./ Nr. 19)	496.500	435.950	453.005
21	56, 57	Finanzerträge			
22	77	Finanzaufwendungen			
23		Finanzergebnis (Nr. 21 ./ Nr. 22)			
24		Ordentliches Ergebnis (Verwaltungs- und Finanzergebnis Nr. 20 + Nr. 23)	496.500	435.950	453.005
25	59	Außerordentliche Erträge			-56.529
5989000		sonstige periodenfremde Erträge			-56.529
26	79	Außerordentliche Aufwendungen			
27		Außerordentliches Ergebnis (Nr. 25 ./ Nr. 26)			-56.529
28		Jahresergebnis vor internen Leistungsbeziehungen	496.500	435.950	396.476
29	91	Erlöse aus internen Leistungsbeziehungen			
30	92	Kosten aus internen Leistungsbeziehungen	3.000	3.000	966
9201000		Kosten Erst. f. Leist. des Bauhofes u. Fuhrparks	3.000	3.000	966
31		Ergebnis der internen Leistungsbeziehungen	3.000	3.000	966
32		Jahresergebnis nach internen Leistungsbeziehungen	499.500	438.950	397.442

Erläuterungen

Erläuterungen zu Sachkonto 7122000 (Nr. 15)

Der Ansatz umfasst den von der Stadt Korbach zu leistenden Anteil am AST-Verkehr.

Haushaltsplan 2024

Teilfinanzhaushalt Produkt 120701 ÖPNV

Kreis- und Hansestadt Korbach

Teilhaushalt	02	Bürgerservice und öffentl. Ordnung
Budget	0204	Verkehr
Produkt	120701	ÖPNV

Nr.	Bezeichnung	HH-Ansatz 2024	Verpflichtungs- ermächtigung	HH-Ansatz 2023	Erg. Jahres- abschl. 2022	Gesamt- auszahlungs- b.	davon bisher bereitgestellt
	Einzahlungen aus Investitionstätigkeit						
20	+ Einz. aus Investitionszuweis. und -zuschüssen sowie aus Investitionsbeiträgen						
21	+ Einz. aus Abgängen von Vermögensgegenständen des Sachanlagevermögens und des immateriellen Anlagevermögens						
22	+ Einz. aus Abgängen von Vermögensgegenständen des Finanzanlagevermögens						
	Einzahlungen aus Finanzierungstätigkeit						
31	+ Einz. aus der Aufnahme v. Krediten und wirtschaftlich vergleichbaren Vorgängen für Investitionen						
	Summe						
	Auszahlungen aus Investitionstätigkeit						
24	- Ausz. für den Erwerb von Grundstücken und Gebäuden						
25	- Ausz. für Baumaßnahmen					-5.000	-5.000
26	- Ausz. für Investitionen in das sonstige Sachanlagevermögen und immaterielle Anlagevermögen davon: Ausz. aus gewährten Investitionszuweisungen und -zuschüssen						
27	- Ausz. für Investitionen in das Finanzanlagevermögen						
	Auszahlungen aus Finanzierungstätigkeit						
32	- Ausz. für die Tilgung von Krediten und wirtschaftlich vergleichbaren Vorgängen für Investitionen						
	Summe					-5.000	-5.000
	Saldo (Einzahlungen ./- Auszahlungen)					-5.000	-5.000

Haushaltsplan 2024

Produktbeschreibung Produkt 120701 ÖPNV

Kreis- und Hansestadt Korbach

Tellhaushalt	02	Bürgerservice und öffentl. Ordnung
Budget	0204	Verkehr
Produkt	120701	ÖPNV
Zielbezeichnung	Bereitstellung und Entwicklung des örtlichen ÖPNV-Angebotes	
Erbringer	Bürgerservice und öffentl. Ordnung, SG "Ordnungsamt, Stadtwache und Verkehrsbehörde", "ÖPNV", "AST" KSt 23100020 "ÖPNV", "Allg. ÖPNV" KSt 23100030 "Stadtbus" KSt 23100010	
Verantwortlich	Bürgerservice und öffentl. Ordnung, KSt 20000000	
Auftragsgrundlage	StVO, Magistratsbeschluss, Geschäftsverteilungsplan, Hess. ÖPNV-Gesetz, Verkehrsvertrag	
Empfänger	Einwohner	
Leistungsumfang	Förderung des Personennahverkehrs Mitwirkung ÖPNV Unterstützung beim ÖPNV und Stadtbus Ausgabe von Informationsmaterial zum ÖPNV und Stadtbus Qualitätssicherung der Bushaltestellen Förderanträge für ÖPNV und Stadtbus Grundsatzfragen	

Haushaltsplan 2024

Teilergebnishaushalt
Produkt 120703 Parkeinrichtungen

Kreis- und Hansestadt Korbach

Teilhaushalt	02	Bürgerservice und öffentl. Ordnung
Budget	0204	Verkehr
Produkt	120703	Parkeinrichtungen

Nr.	Konten	Bezeichnung	HH-Ansatz 2024	HH-Ansatz 2023	Ergebnis Jahresabschl. 2022
		Ordentliche Erträge			
01	50	Privatrechtliche Leistungsentgelte	-452.650	-492.650	-369.041
5000030		Entgelte für Dienstleistungen	-2.650	-2.650	-2.650
5003010		Parkgebühren	-450.000	-490.000	-366.391
02	51	Öffentlich-rechtliche Leistungsentgelte	-103.500	-103.500	-103.019
5101000		öffentlich rechtliche Verwaltungsgebühren	-3.500	-3.500	-3.220
5150000		Erträge aus Bußgeldern u Verwarnungen	-100.000	-100.000	-99.799
03	548-549	Kostenersatzleistungen und -erstattungen			-354
5488000		Kostenerstattungen von übrigen Bereichen			-354
04	52	Bestandsveränderungen und andere akt. Eigenleistg.			
05	55	Steuern steuerähnl. Ertr.einschl.Ertr.aus ges.Uml.			
06	547	Erträge aus Transferleistungen			
07	540-543	Ertr.a.Zuwelsgn.u.Zusch.f.lfd.Zwecke u.allg.Uml.			
08	546	Ertr.a.Aufw.v.Sonderp.a.Inv.zuw.-zusch.u.-Beitr.	-1.400		-302
09	53	Sonstige ordentliche Erträge			-4.358
5330000		Erträge aus Schadensersatzleistungen			-4.358
10		Summe der ordentlichen Erträge (Nr. 1 - 9)	-557.550	-596.150	-477.074
		Ordentliche Aufwendungen			
11	62, 63, 640-643, 647-649, 65	Personalaufwendungen	174.550	145.050	143.647
12	644-646	Versorgungsaufwendungen	11.150	9.650	9.739
13	60, 61, 67-69	Aufwendungen für Sach- und Dienstleistungen	40.800	44.450	20.702
6010100		Aufw. für Büromat. u. Drucks. d. Verw. u. ähnl. Ei	500	500	524
6051000		Strom	2.300	2.500	1.203
6055000		Treibstoffe			156
6057000		Abwasser	200	200	240
6063000		Materialaufw. für Einrichtungen und Ausstattungen	6.000	6.000	60
6065000		Materialaufw. für Straßen, Wege, Plätze u.ä.	2.500	2.500	49
6069000		sonstiger Aufw. für Reparatur u. Instandhaltung	150	150	
6070000		Aufw. für Berufskleidung, Arbeitsschutzmittel	1.000	350	1.243
6089000		übriger sonstiger Materialaufwand	300	300	
6101000		Fremdleist. für Erzeugnisse u. and. Umsatzleist.	4.900	4.900	4.993
6163000		Instandh. von Einrichtungen und Ausstattungen	5.000	9.000	
6164000		Instandhaltung von Fahrzeugen			124
6173000		Fremdreinigung	100	100	171
6701000		Mieten, Pachten, Erbbauzinsen			25
6720000		Lizenzen und Konzessionen	2.900	2.900	2.880
6750000		Bankspesen / Kosten d. Geldverkehrs u.d. Kapitalbe	1.150	1.150	
6810000		Aufw. für Zeitungen u Fachlit. d. Verw. u ähnl. Ei		50	
6820000		Porto und Versandkosten	6.000	6.000	3.750
6831010		EDV-Kosten	4.700	4.750	3.364
6832000		Telefonkosten	1.000	1.000	784
6850000		Reisekosten	500	500	
6861000		Aufw. für Öffentlichkeitsarbeit			11

Haushaltsplan 2024

Teilergebnishaushalt Produkt 120703 Parkeinrichtungen

Kreis- und Hansestadt Korbach

Nr.	Konten	Bezeichnung	HH-Ansatz 2024	HH-Ansatz 2023	Ergebnis Jahresabschl. 2022
6880000		Aufw. für Fort- und Weiterbildung	500	500	132
6909000		Beiträge für sonstige Versicherungen	1.100	1.100	993
14	66	Abschreibungen	10.100	8.300	6.746
15	71	Aufw.f. Zuweisungen und Zuschüsse s.bes.Finanzaufw			
16	73	Steueraufw.einschl.Aufw.a.ges.Uml.verpfl.			
17	72	Transferaufwendungen			
18	70, 74, 76	Sonstige ordentliche Aufwendungen			
19		Summe der ordentlichen Aufwendungen (Nr. 11 - 18)	236.600	207.450	180.834
20		Verwaltungsergebnis (Nr. 10 ./ Nr. 19)	-320.950	-388.700	-296.240
21	56, 57	Finanzerträge			
22	77	Finanzaufwendungen			
23		Finanzergebnis (Nr. 21 ./ Nr. 22)			
24		Ordentliches Ergebnis (Verwaltungs- und Finanzergebnis Nr. 20 + Nr. 23)	-320.950	-388.700	-296.240
25	59	Außerordentliche Erträge			
26	79	Außerordentliche Aufwendungen			3.974
7910100		außerplanmäß. Abschr. auf immat. Anl.Vermögen			2
7911000		außerplanmäß. Abschr. auf Sachanlagen			3.972
27		Außerordentliches Ergebnis (Nr. 25 ./ Nr. 26)			3.974
28		Jahresergebnis vor internen Leistungsbeziehungen	-320.950	-388.700	-292.266
29	91	Erlöse aus internen Leistungsbeziehungen			
30	92	Kosten aus internen Leistungsbeziehungen	25.200	20.350	26.925
9201000		Kosten Erst. f. Leist. des Bauhofes u. Fuhrparks	25.000	20.000	26.576
9203060		Kosten Verzinsung Anlagekapital	200	350	349
31		Ergebnis der internen Leistungsbeziehungen	25.200	20.350	26.925
32		Jahresergebnis nach internen Leistungsbeziehungen	-295.750	-368.350	-265.341

Haushaltsplan 2024

Teilfinanzhaushalt Produkt 120703 Parkeinrichtungen

Kreis- und Hansestadt Korbach

Teilhaushalt	02	Bürgerservice und öffentl. Ordnung
Budget	0204	Verkehr
Produkt	120703	Parkeinrichtungen

Nr.	Bezeichnung	HH-Ansatz 2024	Verpflichtungs- ermächtigung	HH-Ansatz 2023	Erg. Jahres- abschl. 2022	Gesamt- auszahlungs b.	davon bisher bereitgestellt
	Einzahlungen aus Investitionstätigkeit						
20	+ Einz. aus Investitionszuweis. und -zuschüssen sowie aus Investitionsbeiträgen						
21	+ Einz. aus Abgängen von Vermögensgegenständen des Sachanlagevermögens und des immateriellen Anlagevermögens						
22	+ Einz. aus Abgängen von Vermögensgegenständen des Finanzanlagevermögens						
	Einzahlungen aus Finanzierungstätigkeit						
31	+ Einz. aus der Aufnahme v. Krediten und wirtschaftlich vergleichbaren Vorgängen für Investitionen						
	Summe						
	Auszahlungen aus Investitionstätigkeit						
24	- Ausz. für den Erwerb von Grundstücken und Gebäuden						
25	- Ausz. für Baumaßnahmen	-15.000		-15.000	-5.442	-243.500	-183.500
26	- Ausz. für Investitionen in das sonstige Sachanlagevermögen und immaterielle Anlagevermögen davon: Ausz. aus gewährten Investitionszuweisungen und -zuschüssen					-4.000	-4.000
27	- Ausz. für Investitionen in das Finanzanlagevermögen						
	Auszahlungen aus Finanzierungstätigkeit						
32	- Ausz. für die Tilgung von Krediten und wirtschaftlich vergleichbaren Vorgängen für Investitionen						
	Summe	-15.000		-15.000	-5.442	-247.500	-187.500
	Saldo (Einzahlungen ./- Auszahlungen)	-15.000		-15.000	-5.442	-247.500	-187.500

Investitionen Produkt 120703 Parkeinrichtungen

Kreis- und Hansestadt Korbach

Teilhaushalt	02	Bürgerservice und öffentl. Ordnung
Budget	0204	Verkehr
Produkt	120703	Parkeinrichtungen

Nr. Bezeichnung	HH-Ansatz 2023	HH-Ansatz 2024	Verpflichtungs- ermchtigungen	Finanzplan 2025	Finanzplan 2026	Finanzplan 2027	Bish. bereitg. Gesamtausg.b. (Ansatz)
12070002 Beschaffung von Parkscheinautomaten	-15.000	-15.000		-15.000	-15.000	-15.000	-163.500 -223.500
25 25 Auszahlungen für Baumaßnahmen	-15.000	-15.000		-15.000	-15.000	-15.000	-163.500 -223.500
Gesamtsumme	-15.000	-15.000		-15.000	-15.000	-15.000	-163.500 -223.500

Haushaltsplan 2024

Produktbeschreibung		
Produkt 120703 Parkeinrichtungen		
Kreis- und Hansestadt Korbach		
Teilhaushalt	02	Bürgerservice und öffentl. Ordnung
Budget	0204	Verkehr
Produkt	120703	Parkeinrichtungen
Zielbezeichnung	Aufrechterhaltung der Verkehrsordnung	
Erbringer	Bürgerservice und öffentl. Ordnung, SG "Ordnungsamt, Stadtwache und Verkehrsbehörde", "Parkeinrichtungen", KSt 23200010-23200015	
Verantwortlich	Bürgerservice und öffent. Ordnung, KSt 20000000	
Auftragsgrundlage	StVO, Hess. Straßengesetz, HAV, versch. Fachgesetze, städt. Satzungen, StVG, Dienstanweisungen, Vereinbarung, Dienstvereinbarung, BauGB, HBO, FeldwegeO, Parkhaussatzung, freiwillige Leistung, Straßenreinigungssatzung, StraßenO, HAG, Daueraufträge Bauhof, Einzelaufträge, jährlich erstellter Winterdienstplan der Stadt Korbach, Verkehrssicherungspflicht Stadt Korbach, Straßenbeleuchtungsvertrag vom 17./19.12.1986	
Empfänger	Einwohner der Kreisstadt Korbach Verwaltung Städt. Gremien Städt. Einrichtungen Andere Behörden Dritte Kindergärten Schulen DB	
Leistungsumfang	Kontrolle der gewerblichen Parkraumeinrichtungen/Parkraumbewirtschaftung	

Haushaltsplan 2024

Teilergebnishaushalt Produkt 150202 Märkte

Kreis- und Hansestadt Korbach

Teilhaushalt 02 Bürgerservice und öffentl. Ordnung
Budget 0205 Märkte
Produkt 150202 Märkte

Nr.	Konten	Bezeichnung	HH-Ansatz 2024	HH-Ansatz 2023	Ergebnis Jahresabschl. 2022
		Ordentliche Erträge			
01	50	Privatrechtliche Leistungsentgelte	-1.000		-524
5004000		Umsatzerlöse aus Überlassung von Rechten	-1.000		-524
02	51	Öffentlich-rechtliche Leistungsentgelte		-1.000	
5110000		öffentlich rechtliche Benutzungsgebühren		-1.000	
03	548-549	Kostenersatzleistungen und -erstattungen			
04	52	Bestandsveränderungen und andere akt. Eigenleistg.			
05	55	Steuern steuerähnl. Ertr.einschl.Ertr.aus ges.Uml.			
06	547	Erträge aus Transferleistungen			
07	540-543	Ertr.a.Zuwelsgn.u.Zusch.f.lfd.Zwecke u.allg.Uml.			
08	546	Ertr.a.Aufl.v.Sonderp.a.Inv.zuw.-zusch.u.-Beltr.			
09	53	Sonstige ordentliche Erträge			
10		Summe der ordentlichen Erträge (Nr. 1 - 9)	-1.000	-1.000	-524
		Ordentliche Aufwendungen			
11	62, 63, 640-643, 647-649, 65	Personalaufwendungen	10.950	9.500	17.776
12	644-646	Versorgungsaufwendungen	1.250	1.650	1.660
13	60, 61, 67-69	Aufwendungen für Sach- und Dienstleistungen	6.900	6.650	1.840
6010100		Aufw. für Büromat. u. Drucks. d. Verw. u. ähnl. Ei			19
6051000		Strom	150	150	123
6056000		Wasser	300		262
6089000		übriger sonstiger Materialaufwand			169
6101000		Fremdleist. für Erzeugnisse u. and. Umsatzleist.	5.000	5.000	
6179000		And. sonstige Aufwendungen für bezogene Leistungen			511
6701000		Mieten, Pachten, Erbbauzinsen			50
6820000		Porto und Versandkosten	100	100	21
6831010		EDV-Kosten	300	350	12
6832000		Telefonkosten	50	50	6
6861000		Aufw. für Öffentlichkeitsarbeit			668
6862000		Aufw. für Gästebewirtung (Repräsentation)	1.000	1.000	
14	66	Abschreibungen			
15	71	Aufw.f. Zuweisungen und Zuschüsse s.bes.Finanzaufw	1.000	1.000	1.000
7127000		Zuschüsse für lfd. Zwecke an private Unternehmen	1.000	1.000	
7128000		Zuschüsse für laufende Zwecke an übrige Bereiche			1.000
16	73	Steueraufw.einschl.Aufw.a.ges.Uml.verpfl.			
17	72	Transferaufwendungen			
18	70, 74, 76	Sonstige ordentliche Aufwendungen			
19		Summe der ordentlichen Aufwendungen (Nr. 11 - 18)	20.100	18.800	22.276
20		Verwaltungsergebnis (Nr. 10 ./ Nr. 19)	19.100	17.800	21.752
21	56, 57	Finanzerträge			
22	77	Finanzaufwendungen			
23		Finanzergebnis (Nr. 21 ./ Nr. 22)			

Haushaltsplan 2024

Teilergebnishaushalt Produkt 150202 Märkte

Kreis- und Hansestadt Korbach

Nr.	Konten	Bezeichnung	HH-Ansatz 2024	HH-Ansatz 2023	Ergebnis Jahresabschl. 2022
24		Ordentliches Ergebnis (Verwaltungs- und Finanzergebnis Nr. 20 + Nr. 23)	19.100	17.800	21.752
25	59	Außerordentliche Erträge			
26	79	Außerordentliche Aufwendungen			
27		Außerordentliches Ergebnis (Nr. 25 ./ Nr. 26)			
28		Jahresergebnis vor Internen Leistungsbeziehungen	19.100	17.800	21.752
29	91	Erlöse aus internen Leistungsbeziehungen			
30	92	Kosten aus internen Leistungsbeziehungen	45.000	45.000	29.488
9201000		Kosten Erst. f. Leist. des Bauhofes u. Fuhrparks	45.000	45.000	29.488
31		Ergebnis der internen Leistungsbeziehungen	45.000	45.000	29.488
32		Jahresergebnis nach internen Leistungsbeziehungen	64.100	62.800	51.240

Erläuterungen

Erläuterungen zum Produkt 150202

Das Produkt Märkte umfasst städtische und andere Märkte, wie z. B. Hansefestival, Wochenmarkt, Mittwochsmarkt, Mittelalterlicher Markt, Frühlingsfest und Adventskalender.

Haushaltsplan 2024

Teilfinanzhaushalt Produkt 150202 Märkte

Kreis- und Hansestadt Korbach

Teilhaushalt	02	Bürgerservice und öffentl. Ordnung
Budget	0205	Märkte
Produkt	150202	Märkte

Nr.	Bezeichnung	HH-Ansatz 2024	Verpflichtungs- ermächtigung	HH-Ansatz 2023	Erg. Jahres- abschl. 2022	Gesamt- auszahlungs- b.	davon bisher bereitgestellt
	Einzahlungen aus Investitionstätigkeit						
20	+ Einz. aus Investitionszuweis. und -zuschüssen sowie aus Investitionsbeiträgen						
21	+ Einz. aus Abgängen von Vermögensgegenständen des Sachanlagevermögens und des immateriellen Anlagevermögens						
22	+ Einz. aus Abgängen von Vermögensgegenständen des Finanzanlagevermögens						
	Einzahlungen aus Finanzierungstätigkeit						
31	+ Einz. aus der Aufnahme v. Krediten und wirtschaftlich vergleichbaren Vorgängen für Investitionen						
	Summe						
	Auszahlungen aus Investitionstätigkeit						
24	- Ausz. für den Erwerb von Grundstücken und Gebäuden						
25	- Ausz. für Baumaßnahmen						
26	- Ausz. für Investitionen in das sonstige Sachanlagevermögen und immaterielle Anlagevermögen davon: Ausz. aus gewährten Investitionszuweisungen und -zuschüssen						
27	- Ausz. für Investitionen in das Finanzanlagevermögen						
	Auszahlungen aus Finanzierungstätigkeit						
32	- Ausz. für die Tilgung von Krediten und wirtschaftlich vergleichbaren Vorgängen für Investitionen						
	Summe						
	Saldo (Einzahlungen ./- Auszahlungen)						

Haushaltsplan 2024

Produktbeschreibung Produkt 150202 Märkte		
Kreis- und Hansestadt Korbach		
Teilhaushalt	02	Bürgerservice und öffentl. Ordnung
Budget	0205	Märkte
Produkt	150202	Märkte
Zielbezeichnung	Gewährleistung der gesetzlich beschränkten Gewerbefreiheit	
Erbringer	Bürgerservice und öffentliche Ordnung, SG "Ordnungsamt, Stadtwache und Verkehrsbehörde", "Städtische Märkte" KSt 23400010 und 23400030" "Veranstaltungsunterstützung für die Hanse" KSt 23410010 bis 23410060 "Der etwas andere Korbacher Weihnachtsmarkt" KSt 23420000	
Verantwortlich	Bürgerservice und öffentliche Ordnung, KSt 20000000	
Auftragsgrundlage	GewO, StandgeldO, MarktO, Satzungen, freiwillige Leistung, Einzelaufträge	
Zielbezug	Bereitstellung und Förderung angemessener Freizeitangebote, Sicherung und Förderung der kulturellen Lebensgrundlagen	
Empfänger	Verwaltung Städt. Gremien Städt. Einrichtungen Alle Einwohner der Kreisstadt Korbach Dritte	
Leistungsumfang	Marktfestsetzungen Durchführung und Organisation von Märkten Betriebsabrechnung Märkte	

Haushaltsplan 2024

Teilergebnishaushalt Produkt 020204 Prävention und allgemeine Gefahrenabwehr

Kreis- und Hansestadt Korbach

Teilhaushalt	02	Bürgerservice und öffentl. Ordnung
Budget	0206	Prävention und allgemeine Gefahrenabwehr
Produkt	020204	Prävention und allgemeine Gefahrenabwehr

Nr.	Konten	Bezeichnung	HH-Ansatz 2024	HH-Ansatz 2023	Ergebnis Jahresabschl. 2022
		Ordentliche Erträge			
01	50	Privatrechtliche Leistungsentgelte		-500	-198
5000010		Umsatzerlöse aus Verkauf			-178
5000020		Umsatzerlöse aus Eintrittsgeldern		-500	
5003010		Parkgebühren			-20
02	51	Öffentlich-rechtliche Leistungsentgelte	-2.200	-1.750	-87
5101000		öffentlich rechtliche Verwaltungsgebühren	-600	-150	-655
5110000		öffentlich rechtliche Benutzungsgebühren	-100	-100	
5150000		Erträge aus Bußgeldern u Verwarnungen	-1.500	-1.500	568
03	548-549	Kostenersatzleistungen und -erstattungen	-1.000	-1.000	-8.247
5481000		Kostenerstattungen vom Land	-1.000	-1.000	-994
5482000		Kostenerstattungen von Gemeinden/GV			-1.000
5488000		Kostenerstattungen von übrigen Bereichen			-6.253
04	52	Bestandsveränderungen und andere akt. Eigenleistg.			
05	55	Steuern steuerähnl. Ertr.einschl.Ertr.aus ges.Uml.			
06	547	Erträge aus Transferleistungen			
07	540-543	Ertr.a.Zuwelsgn.u.Zusch.f.lfd.Zwecke u.allg.Uml.			
08	546	Ertr.a.Aufl.v.Sonderp.a.Inv.zuw.-zusch.u.-Beitr.	-50	-30	-34
09	53	Sonstige ordentliche Erträge			-1
5399000		andere sonstige betriebliche Erträge			-1
10		Summe der ordentlichen Erträge (Nr. 1 - 9)	-3.250	-3.280	-8.567
		Ordentliche Aufwendungen			
11	62, 63, 640-643, 647-649, 65	Personalaufwendungen	171.950	166.550	146.389
12	644-646	Versorgungsaufwendungen	27.400	23.850	28.384
13	60, 61, 67-69	Aufwendungen für Sach- und Dienstleistungen	187.800	136.400	80.658
6010100		Aufw. für Büromat. u. Drucks. d. Verw. u. ähnl. Ei	1.600	1.600	1.572
6011000		Lehr- und Unterrichtsmittel	150	150	
6020000		Hilfsstoffe			219
6055000		Treibstoffe	1.000	1.000	
6063000		Materialaufw. für Einrichtungen und Ausstattungen	500	500	1.167
6065000		Materialaufw. für Straßen, Wege, Plätze u.ä.			244
6070000		Aufw. für Berufskleidung, Arbeitsschuttmittel	1.500	1.500	1.783
6089000		übriger sonstiger Materialaufwand	35.000	35.000	3.316
6101000		Fremdleist. für Erzeugnisse u. and. Umsatzleist.	10.000	10.000	5.409
6131000		Aufw. Entsch. ehrenamtl. Tätige (sow. N. Hkto 678)			2.340
6139000		sonstige weitere Fremdleistungen	8.000	8.000	
6164000		Instandhaltung von Fahrzeugen	500	500	
6166000		Wartungskosten		100	
6171000		Aufwendungen für Fremdensorgung	6.000	6.000	2.332
6173000		Fremdreinigung	100	100	
6179000		And. sonstige Aufwendungen für bezogene Leistungen	110.000	60.000	49.505
6701000		Mieten, Pachten, Erbbauzinsen			1.058
6720000		Lizenzen und Konzessionen			233

Haushaltsplan 2024

Teilergebnishaushalt
Produkt 020204 Prävention und allgemeine Gefahrenabwehr

Kreis- und Hansestadt Korbach

Nr.	Konten	Bezeichnung	HH-Ansatz 2024	HH-Ansatz 2023	Ergebnis Jahresabschl. 2022
6730000		Gebühren			382
6771000		Aufw. für Sachverst., Rechtsanwälte u. Gerichtskosten	500	500	
6810000		Aufw. für Zeitungen u. Fachlit. d. Verw. u. ähnl. Ei	1.000	500	1.053
6820000		Porto und Versandkosten	500	500	736
6831010		EDV-Kosten	300	300	
6832000		Telefonkosten	200	200	255
6840000		Amtliche Bekanntmachungen	250	250	11
6850000		Reisekosten	1.000	1.000	232
6861000		Aufw. für Öffentlichkeitsarbeit	2.500	1.500	2.846
6862000		Aufw. für Gästebewirtung (Repräsentation)	1.000	1.000	1.121
6869000		sonst. Aufwendungen für Repräsentation	1.000	1.000	680
6870010		Werbung	1.000	1.000	1.057
6880000		Aufw. für Fort- und Weiterbildung	3.000	3.000	2.103
6901000		Kfz-Versicherungsbeiträge	650	650	555
6909000		Beiträge für sonstige Versicherungen	550	550	449
14	66	Abschreibungen	8.250	8.100	15.191
15	71	Aufw.f. Zuweisungen und Zuschüsse s.bes.Finanzaufw	18.000	18.000	12.054
7128000		Zuschüsse für laufende Zwecke an übrige Bereiche	18.000	18.000	12.020
7178000		sonstige Erstattungen an übrigen Bereich			34
16	73	Steueraufw.einschl.Aufw.a.ges.Uml.verpfl.			
17	72	Transferaufwendungen			
18	70, 74, 76	Sonstige ordentliche Aufwendungen	150	150	
7030000		Kfz-Steuer	150	150	
19		Summe der ordentlichen Aufwendungen (Nr. 11 - 18)	413.550	353.050	282.676
20		Verwaltungsergebnis (Nr. 10 ./ Nr. 19)	410.300	349.770	274.109
21	56, 57	Finanzerträge			
22	77	Finanzaufwendungen			
23		Finanzergebnis (Nr. 21 ./ Nr. 22)			
24		Ordentliches Ergebnis (Verwaltungs- und Finanzergebnis Nr. 20 + Nr. 23)	410.300	349.770	274.109
25	59	Außerordentliche Erträge			
26	79	Außerordentliche Aufwendungen			1.370
7911000		außerplanmäß. Abschr. auf Sachanlagen			356
7970000		periodenfremde Aufwendungen			1.014
27		Außerordentliches Ergebnis (Nr. 25 ./ Nr. 26)			1.370
28		Jahresergebnis vor internen Leistungsbeziehungen	410.300	349.770	275.479
29	91	Erlöse aus internen Leistungsbeziehungen			
30	92	Kosten aus internen Leistungsbeziehungen	6.500	6.500	5.020
9201000		Kosten Erst. f. Leist. des Bauhofes u. Fuhrparks	6.500	6.500	5.020
31		Ergebnis der internen Leistungsbeziehungen	6.500	6.500	5.020
32		Jahresergebnis nach internen Leistungsbeziehungen	416.800	356.270	280.499

Erläuterungen

Erläuterungen zu Sachkonto 6101000 (Nr. 13)

Haushaltsansatz für Prävention im Rahmen der Jugendarbeit.

Teilergebnishaushalt
Produkt 020204 Prävention und allgemeine Gefahrenabwehr

Kreis- und Hansestadt Korbach

Erläuterungen zu Sachkonto 6139000 (Nr. 13)

Haushaltsansatz für allgemeine Maßnahmen zur Prävention.

Erläuterungen zu Sachkonto 6179000 (Nr. 13)

Haushaltsansatz für City-Streife, Sozial-Bestattungen und die Unterbringung sichergestellter Tiere.

Erläuterungen zu Sachkonto 7128000 (Nr. 15)

Der Ansatz umfasst die Zuschüsse für das Tierheim u. a.

Haushaltsplan 2024

Teilfinanzhaushalt Produkt 020204 Prävention und allgemeine Gefahrenabwehr

Kreis- und Hansestadt Korbach

Teilhaushalt	02	Bürgerservice und öffentl. Ordnung
Budget	0206	Prävention und allgemeine Gefahrenabwehr
Produkt	020204	Prävention und allgemeine Gefahrenabwehr

Nr.	Bezeichnung	HH-Ansatz 2024	Verpflichtungs- ermächtigung	HH-Ansatz 2023	Erg. Jahres- abschl. 2022	Gesamt- auszahlungs b.	davon bisher bereitgestellt
	Einzahlungen aus Investitionstätigkeit						
20	+ Einz. aus Investitionszuweis. und -zuschüssen sowie aus Investitionsbeiträgen						
21	+ Einz. aus Abgängen von Vermögensgegenständen des Sachanlagevermögens und des immateriellen Anlagevermögens						
22	+ Einz. aus Abgängen von Vermögensgegenständen des Finanzanlagevermögens						
	Einzahlungen aus Finanzierungstätigkeit						
31	+ Einz. aus der Aufnahme v. Krediten und wirtschaftlich vergleichbaren Vorgängen für Investitionen						
	Summe						
	Auszahlungen aus Investitionstätigkeit						
24	- Ausz. für den Erwerb von Grundstücken und Gebäuden						
25	- Ausz. für Baumaßnahmen						
26	- Ausz. für Investitionen in das sonstige Sachanlagevermögen und immaterielle Anlagevermögen davon: Ausz. aus gewährten Investitionszuweisungen und -zuschüssen			-4.000		-4.000	-4.000
27	- Ausz. für Investitionen in das Finanzanlagevermögen						
	Auszahlungen aus Finanzierungstätigkeit						
32	- Ausz. für die Tilgung von Krediten und wirtschaftlich vergleichbaren Vorgängen für Investitionen						
	Summe			-4.000		-4.000	-4.000
	Saldo (Einzahlungen ./- Auszahlungen)			-4.000		-4.000	-4.000

Investitionen Produkt 020204 Prävention und allgemeine Gefahrenabwehr

Kreis- und Hansestadt Korbach

Teilhaushalt	02	Bürgerservice und öffentl. Ordnung
Budget	0206	Prävention und allgemeine Gefahrenabwehr
Produkt	020204	Prävention und allgemeine Gefahrenabwehr

Nr. Bezeichnung	HH-Ansatz 2023	HH-Ansatz 2024	Verpflichtungs- ermchtigungen	Finanzplan 2025	Finanzplan 2026	Finanzplan 2027	Bish. bereitg. Gesamtausg.b. (Ansatz)
02020401 Beschaffung BOS-Funksystem	-4.000						-4.000 -4.000
26 26 Ausz.f.Invest.i.d.sonst.Sachanl.vermögen	-4.000						-4.000 -4.000
Gesamtsumme	-4.000						-4.000 -4.000

Haushaltsplan 2024

Produktbeschreibung		
Produkt 020204 Prävention und allgemeine Gefahrenabwehr		
Kreis- und Hansestadt Korbach		
Teilhaushalt	02	Bürgerservice und öffentl. Ordnung
Budget	0206	Prävention und allgemeine Gefahrenabwehr
Produkt	020204	Prävention und allgemeine Gefahrenabwehr
Zielbezeichnung	Gefahrenprävention	
Erbringer	Bürgerservice und öffentliche Ordnung, HSG "Bürgerbüro", "Sonstige andere Ordnungsangelegenheiten" KSt 21520000 Bürgerservice und öffentliche Ordnung, SG "Ordnungsamt, Stadtwache und Verkehrsbehörde", KSt 23900000 "Übrige Bereiche Ordnungsamt, Stadtwache und Verkehrsbehörde" KSt 23900000 Bürgerservice und öffentliche Ordnung, "Prävention" KSt 24000000	
Verantwortlich	Bürgerservice und öffentliche Ordnung, KSt 20000000	
Auftragsgrundlage	StPO, HEMG, StVO, GewO, SGB, GGG, Wahlgesetze, HSOG, Tierseuchengesetz, BSeuchG, Spezialgesetze nach Zuständigkeit, örtliche Satzungen, HundeVo, LärmVO, JSchG, Straßenreinigungs- satzung, StraßenO, HAG, HGastG, SperrzeitVO, freiwillige Leistung, Seuchengesetze, Daueraufträge und Einzelaufträge Bauhof, interne Absprachen, KJHG, JBFG	
Zielbezug	Schutz von Menschen, Tieren, Sachwerten	
Empfänger	Verwaltung Städt. Gremien Städt. Einrichtungen Kindergärten Schulen Einwohner der Kreisstadt Korbach Andere Behörden Dritte	
Leistungsumfang	Präventionsarbeit Leistungen nach dem Seuchengesetz Begleitung von polizeilichen Durchsuchungen Erteilung von Erlaubnissen Leistungen nach dem Tierseuchengesetz Erlaubniserteilung für Spielhallen, Geeignetheitsbescheinigungen Ahndung von Ordnungswidrigkeiten Erteilung von Erlaubnissen für gefährliche Hunde Erteilung von Ausnahmegenehmigungen bei der Lärmbekämpfung Überwachung der Straßenreinigung und des Winterdienstes Beseitigung wilder Müllablagerungen Mitwirkung bei der Prävention, Jugendschutzkontrollen	

Haushaltsplan 2024

Teilergebnishaushalt Produkt 020205 Gewerbe und Gaststätten

Kreis- und Hansestadt Korbach

Teilhaushalt	02	Bürgerservice und öffentl. Ordnung
Budget	0206	Prävention und allgemeine Gefahrenabwehr
Produkt	020205	Gewerbe und Gaststätten

Nr.	Konten	Bezeichnung	HH-Ansatz 2024	HH-Ansatz 2023	Ergebnis Jahresabschl. 2022
		Ordentliche Erträge			
01	50	Privatrechtliche Leistungsentgelte			
02	51	Öffentlich-rechtliche Leistungsentgelte	-47.000	-47.000	-35.723
	5101000	öffentlich rechtliche Verwaltungsgebühren	-35.000	-35.000	-35.116
	5110000	öffentlich rechtliche Benutzungsgebühren	-12.000	-12.000	-607
03	548-549	Kostenersatzleistungen und -erstattungen			
04	52	Bestandsveränderungen und andere akt. Eigenleistg.			
05	55	Steuern steuerähnl. Ertr.einschl.Ertr.aus ges.Uml.			
06	547	Erträge aus Transferleistungen			
07	540-543	Ertr.a.Zuwelsgn.u.Zusch.f.lfd.Zwecke u.allg.Uml.			
08	546	Ertr.a.Aufl.v.Sonderp.a.Inv.zuw.-zusch.u.-Beltr.			-17
09	53	Sonstige ordentliche Erträge			-2.208
	5399000	andere sonstige betriebliche Erträge			-167
	5399100	Erträge aus der Korrektur von Wertberichtigungen			-2.040
10		Summe der ordentlichen Erträge (Nr. 1 - 9)	-47.000	-47.000	-37.948
		Ordentliche Aufwendungen			
11	62, 63, 640-643, 647-649, 65	Personalaufwendungen	67.300	62.800	62.871
12	644-646	Versorgungsaufwendungen	10.650	9.350	10.811
13	60, 61, 67-69	Aufwendungen für Sach- und Dienstleistungen	31.800	12.800	4.346
	6010100	Aufw. für Büromat. u. Drucks. d. Verw. u. ähnl. Ei	200	200	278
	6063000	Materialaufw. für Einrichtungen und Ausstattungen			203
	6070000	Aufw. für Berufskleidung, Arbeitsschuttmittel			5
	6089000	übriger sonstiger Materialaufwand	150	150	257
	6166000	Wartungskosten	27.000	8.500	1.896
	6179000	And. sonstige Aufwendungen für bezogene Leistungen	400	400	
	6701000	Mieten, Pachten, Erbbauzinsen			25
	6720000	Lizenzen und Konzessionen			104
	6730000	Gebühren			21
	6771000	Aufw. für Sachverst., Rechtsanwälte u. Gerichtskosten	500	500	
	6810000	Aufw. für Zeitungen u Fachlit. d. Verw. u ähnl. Ei	1.000	1.000	48
	6820000	Porto und Versandkosten	500	500	169
	6831010	EDV-Kosten			63
	6832000	Telefonkosten	100	100	69
	6840000	Amtliche Bekanntmachungen	100	100	4
	6850000	Reisekosten	250	250	
	6861000	Aufw. für Öffentlichkeitsarbeit	200	200	11
	6880000	Aufw. für Fort- und Weiterbildung	1.000	500	856
	6909000	Beiträge für sonstige Versicherungen	400	400	337
14	66	Abschreibungen	1.400	250	279
15	71	Aufw.f. Zuweisungen und Zuschüsse s.bes.Finanzaufw			
16	73	Steueraufw.einschl.Aufw.a.ges.Uml.verpfl.			
17	72	Transferaufwendungen			

Haushaltsplan 2024

Teilergebnishaushalt Produkt 020205 Gewerbe und Gaststätten

Kreis- und Hansestadt Korbach

Nr.	Konten	Bezeichnung	HH-Ansatz 2024	HH-Ansatz 2023	Ergebnis Jahresabschl. 2022
18	70, 74, 76	Sonstige ordentliche Aufwendungen			
19		Summe der ordentlichen Aufwendungen (Nr. 11 - 18)	111.150	85.200	78.307
20		Verwaltungsergebnis (Nr. 10 ./ Nr. 19)	64.150	38.200	40.359
21	56, 57	Finanzerträge			
22	77	Finanzaufwendungen			
23		Finanzergebnis (Nr. 21 ./ Nr. 22)			
24		Ordentliches Ergebnis (Verwaltungs- und Finanzergebnis Nr. 20 + Nr. 23)	64.150	38.200	40.359
25	59	Außerordentliche Erträge			-95
5990900		sonstige außerordentliche Erträge			-95
26	79	Außerordentliche Aufwendungen			186
7911000		außerplanmäß. Abschr. auf Sachanlagen			186
27		Außerordentliches Ergebnis (Nr. 25 ./ Nr. 26)			91
28		Jahresergebnis vor internen Leistungsbeziehungen	64.150	38.200	40.450
29	91	Erlöse aus internen Leistungsbeziehungen			
30	92	Kosten aus internen Leistungsbeziehungen	500	500	46
9201000		Kosten Erst. f. Leist. des Bauhofes u. Fuhrparks	500	500	46
31		Ergebnis der internen Leistungsbeziehungen	500	500	46
32		Jahresergebnis nach internen Leistungsbeziehungen	64.650	38.700	40.496

Haushaltsplan 2024

Teilfinanzhaushalt Produkt 020205 Gewerbe und Gaststätten

Kreis- und Hansestadt Korbach

Teilhaushalt	02	Bürgerservice und öffentl. Ordnung
Budget	0206	Prävention und allgemeine Gefahrenabwehr
Produkt	020205	Gewerbe und Gaststätten

Nr.	Bezeichnung	HH-Ansatz 2024	Verpflichtungs- ermächtigung	HH-Ansatz 2023	Erg. Jahres- abschl. 2022	Gesamt- auszahlungs- b.	davon bisher bereitgestellt
	Einzahlungen aus Investitionstätigkeit						
20	+ Einz. aus Investitionszuweis. und -zuschüssen sowie aus Investitionsbeiträgen						
21	+ Einz. aus Abgängen von Vermögensgegenständen des Sachanlagevermögens und des immateriellen Anlagevermögens						
22	+ Einz. aus Abgängen von Vermögensgegenständen des Finanzanlagevermögens						
	Einzahlungen aus Finanzierungstätigkeit						
31	+ Einz. aus der Aufnahme v. Krediten und wirtschaftlich vergleichbaren Vorgängen für Investitionen						
	Summe						
	Auszahlungen aus Investitionstätigkeit						
24	- Ausz. für den Erwerb von Grundstücken und Gebäuden						
25	- Ausz. für Baumaßnahmen						
26	- Ausz. für Investitionen in das sonstige Sachanlagevermögen und immaterielle Anlagevermögen davon: Ausz. aus gewährten Investitionszuweisungen und -zuschüssen						
27	- Ausz. für Investitionen in das Finanzanlagevermögen						
	Auszahlungen aus Finanzierungstätigkeit						
32	- Ausz. für die Tilgung von Krediten und wirtschaftlich vergleichbaren Vorgängen für Investitionen						
	Summe						
	Saldo (Einzahlungen ./.. Auszahlungen)						

Haushaltsplan 2024

Produktbeschreibung		
Produkt 020205 Gewerbe und Gaststätten		
Kreis- und Hansestadt Korbach		
Teilhaushalt	02	Bürgerservice und öffentl. Ordnung
Budget	0206	Prävention und allgemeine Gefahrenabwehr
Produkt	020205	Gewerbe und Gaststätten
Zielbezeichnung	Gewährleistung der gesetzlich beschränkten Gewerbefreiheit	
Erbringer	Bürgerservice und öffentliche Ordnung, SG "Bürgerbüro", "Gewerbe und Gaststätten", KSt 21510000	
Verantwortlich	Bürgerservice und öffentliche Ordnung, KSt 20000000	
Auftragsgrundlage	GewO, HGastG, HVwVfG, PBefG, BOKraft, Taxiordnung, LSchIG, Spezialgesetze nach Zuständigkeit, örtliche Satzungen und Verordnungen, EichG, PreisAngVO, HWO, Hess. Fischereigesetz, BGB, SperrV, Hess. FeiertagsG, LärmVO, Lotterievo, freiwillige Leistungen	
Zielbezug	Schutz von Menschen, Tieren, Sachwerten	
Empfänger	Verwaltung Städt. Gremien Städt. Einrichtungen Einwohner und Gewerbetreibende Dritte RP Landkreis Andere Behörden	
Leistungsumfang	Erteilung von Erlaubnissen An-, Um- und Abmeldungen von Gewerbebetrieben Reisegewerbekarten Auskünfte aus dem Gewereregister, Amtshilfe Bestätigungen zur Ausübung eines Gaststättengewerbes sowie Untersagungen nach dem HGastG Bestätigungen zum vorübergehenden Betrieb eines Gaststättengewerbes nach dem HGastG Erteilung von Taxi- und Mietwagenkonzessionen Taxiordnung und Taxigebührentarife Genehmigung von Ausnahmen nach dem Ladenschlussgesetz Ahndung von Ordnungswidrigkeiten Eichangelegenheiten, Preisüberwachung Mitwirkung bei der Eindämmung von Schwarzarbeit und Schwarzhandel Ausstellung von Fischereischeinen Mitwirkung in Vereinsangelegenheiten Erteilung von Sperrzeitverkürzungen und -verlängerungen Schutz von Sonn- und Feiertagen Lotterien, Ausspielungen Erlaubniserteilung für Spielhallen Geeignetheitsbescheinigungen Erteilung von Ausnahmegenehmigungen bei der Lärmbekämpfung	

Haushaltsplan 2024

Teilergebnishaushalt
Produkt 130302 Bestattungen

Kreis- und Hansestadt Korbach

Teilhaushalt	02	Bürgerservice und öffentl. Ordnung
Budget	0207	Friedhofswesen
Produkt	130302	Bestattungen

Nr.	Konten	Bezeichnung	HH-Ansatz 2024	HH-Ansatz 2023	Ergebnis Jahresabschl. 2022
		Ordentliche Erträge			
01	50	Privatrechtliche Leistungsentgelte			
02	51	Öffentlich-rechtliche Leistungsentgelte	-339.000	-328.000	-320.539
5101000		öffentlich rechtliche Verwaltungsgebühren	-9.000	-8.000	-9.675
5110000		öffentlich rechtliche Benutzungsgebühren	-330.000	-320.000	-310.864
03	548-549	Kostenersatzleistungen und -erstattungen	-4.000	-3.500	-7.717
5484010		Kostenerstattungen von Sozialversicherungsträgern			-3.267
5488000		Kostenerstattungen von übrigen Bereichen	-4.000	-3.500	-4.450
04	52	Bestandsveränderungen und andere akt. Eigenleistg.			
05	55	Steuern steuerähnl. Ertr.einschl.Ertr.aus ges.Uml.			
06	547	Erträge aus Transferleistungen			
07	540-543	Ertr.a.Zuweisgn.u.Zusch.f.lfd.Zwecke u.allg.Uml.	-5.200	-5.200	-7.480
5420100		Zuweisungen für lfd Zwecke vom Bund	-3.900	-3.900	-4.532
5421000		Zuweisungen für lfd Zwecke vom Land	-1.300	-1.300	-1.315
5428000		Zusch. für lfd Zwecke von übrigen Bereichen			-1.632
08	546	Ertr.a.Aufv.v.Sonderp.a.Inv.zuw.-zusch.u.-Beltr.	-150	-115	-113
09	53	Sonstige ordentliche Erträge			-2.276
5330000		Erträge aus Schadensersatzleistungen			-2.276
10		Summe der ordentlichen Erträge (Nr. 1 - 9)	-348.350	-336.815	-338.125
		Ordentliche Aufwendungen			
11	62, 63, 640-643, 647-649, 65	Personalaufwendungen	125.900	100.100	109.154
12	644-646	Versorgungsaufwendungen	19.450	16.300	19.260
13	60, 61, 67-69	Aufwendungen für Sach- und Dienstleistungen	166.550	275.150	95.081
6010100		Aufw. für Büromat. u. Drucks. d. Verw. u. ähnl. Ei	600	600	190
6051000		Strom	15.500	17.000	11.281
6055000		Treibstoffe	300	300	51
6056000		Wasser	6.000	6.000	4.666
6057000		Abwasser	1.600	1.600	-61
6061000		Materialaufw. für Gebäude u. Außenanlagen	5.000	10.000	409
6063000		Materialaufw. für Einrichtungen und Ausstattungen	6.000	6.000	2.174
6065000		Materialaufw. für Straßen, Wege, Plätze u.ä.	30.000	18.500	24.886
6069000		sonstiger Aufw. für Reparatur u. Instandhaltung	2.000	2.000	
6070000		Aufw. für Berufskleidung, Arbeitsschutzmittel	600	500	583
6081000		Reinigungsmaterial	800	800	
6089000		übriger sonstiger Materialaufwand	1.000	1.000	1.085
6101000		Fremdleist. für Erzeugnisse u. and. Umsatzleist.	500	500	356
6131000		Aufw. Entsch. ehrenamtl. Tätige (sow. N. Hkto 678)	3.500	3.500	3.475
6139000		sonstige weitere Fremdleistungen	500	500	
6161000		Instandh. Gebäude, Außenanl. (Bauunterhaltung)	35.000	122.500	2.410
6162000		Instandh. von techn. Anlagen in Betriebsbauten	1.000	30.000	290
6163000		Instandh. von Einrichtungen und Ausstattungen	5.000	2.500	6.997
6164000		Instandhaltung von Fahrzeugen	500		483
6165000		Instandh. v. Sachanl. Gemeingebr., Infrastr.verm.	10.000	10.000	3.605

Haushaltsplan 2024

Teilergebnishaushalt
Produkt 130302 Bestattungen

Kreis- und Hansestadt Korbach

Nr.	Konten	Bezeichnung	HH-Ansatz 2024	HH-Ansatz 2023	Ergebnis Jahresabschl. 2022
6166000		Wartungskosten	2.000	4.500	1.617
6171000		Aufwendungen für Fremdensorgung	20.000	20.000	19.037
6173000		Fremdreinigung	3.000	3.000	1.121
6179000		And. sonstige Aufwendungen für bezogene Leistungen	8.500	8.500	6.313
6730000		Gebühren	100	100	73
6810000		Aufw. für Zeitungen u Fachlit. d. Verw. u ähnl. Ei	250	200	211
6820000		Porto und Versandkosten	500	500	206
6831010		EDV-Kosten	2.300	300	250
6832000		Telefonkosten	800	800	825
6840000		Amtliche Bekanntmachungen	500	500	1.272
6850000		Reisekosten	250	250	87
6862000		Aufw. für Gästebewirtung (Repräsentation)			20
6880000		Aufw. für Fort- und Weiterbildung	1.500	1.500	
6900100		Beiträge f. gebäudebezogene Versicherungen	900	800	709
6901000		Kfz-Versicherungsbeiträge	150		123
6909000		Beiträge für sonstige Versicherungen	400	400	337
14	66	Abschreibungen	42.600	32.500	29.363
15	71	Aufw.f. Zuweisungen und Zuschüsse s.bes.Finanzaufw	1.000	1.000	
7128000		Zuschüsse für laufende Zwecke an übrige Bereiche	500	500	
7178000		sonstige Erstattungen an übrigen Bereich	500	500	
16	73	Steueraufw.einschl.Aufw.a.ges.Uml.verpfl.			
17	72	Transferaufwendungen			
18	70, 74, 76	Sonstige ordentliche Aufwendungen			
19		Summe der ordentlichen Aufwendungen (Nr. 11 - 18)	355.500	425.050	252.858
20		Verwaltungsergebnis (Nr. 10 ./ Nr. 19)	7.150	88.235	-85.267
21	56, 57	Finanzerträge			
22	77	Finanzaufwendungen			
23		Finanzergebnis (Nr. 21 ./ Nr. 22)			
24		Ordentliches Ergebnis (Verwaltungs- und Finanzergebnis Nr. 20 + Nr. 23)	7.150	88.235	-85.267
25	59	Außerordentliche Erträge			-1.150
5989000		sonstige periodenfremde Erträge			-1.150
26	79	Außerordentliche Aufwendungen			441
7911000		außerplanmäß. Abschr. auf Sachanlagen			441
27		Außerordentliches Ergebnis (Nr. 25 ./ Nr. 26)			-709
28		Jahresergebnis vor Internen Leistungsbeziehungen	7.150	88.235	-85.976
29	91	Erlöse aus Internen Leistungsbeziehungen			
30	92	Kosten aus Internen Leistungsbeziehungen	461.200	459.700	434.534
9201000		Kosten Erst. f. Leist. des Bauhofes u. Fuhrparks	425.000	425.000	401.222
9203060		Kosten Verzinsung Anlagekapital	33.200	31.700	30.312
9209020		Kosten Verwaltungskostenanteil	3.000	3.000	3.000
31		Ergebnis der Internen Leistungsbeziehungen	461.200	459.700	434.534
32		Jahresergebnis nach Internen Leistungsbeziehungen	468.350	547.935	348.558

Erläuterungen

Erläuterungen zu Sachkonto 6161000 (Nr. 13)

**Teilergebnishaushalt
Produkt 130302 Bestattungen**

Kreis- und Hansestadt Korbach

Haushaltsansatz 2024 für:

- Sanierung Friedhofsmauer Korbach 25.000 €;
- Sonstiges 10.000 €.

Haushaltsplan 2024

Teilfinanzhaushalt Produkt 130302 Bestattungen

Kreis- und Hansestadt Korbach

Teilhaushalt	02	Bürgerservice und öffentl. Ordnung
Budget	0207	Friedhofswesen
Produkt	130302	Bestattungen

Nr.	Bezeichnung	HH-Ansatz 2024	Verpflichtungs- ermächtigung	HH-Ansatz 2023	Erg. Jahres- abschl. 2022	Gesamt- auszahlungs b.	davon bisher bereitgestellt
	Einzahlungen aus Investitionstätigkeit						
20	+ Einz. aus Investitionszuweis. und -zuschüssen sowie aus Investitionsbeiträgen						
21	+ Einz. aus Abgängen von Vermögensgegenständen des Sachanlagevermögens und des immateriellen Anlagevermögens						
22	+ Einz. aus Abgängen von Vermögensgegenständen des Finanzanlagevermögens						
	Einzahlungen aus Finanzierungstätigkeit						
31	+ Einz. aus der Aufnahme v. Krediten und wirtschaftlich vergleichbaren Vorgängen für Investitionen						
	Summe						
	Auszahlungen aus Investitionstätigkeit						
24	- Ausz. für den Erwerb von Grundstücken und Gebäuden						
25	- Ausz. für Baumaßnahmen	-125.000		-10.000	-24.876	-384.000	-79.000
26	- Ausz. für Investitionen in das sonstige Sachanlagevermögen und immaterielle Anlagevermögen davon: Ausz. aus gewährten Investitionszuweisungen und -zuschüssen	-99.000		-12.000	-14.332	-213.000	-93.000
27	- Ausz. für Investitionen in das Finanzanlagevermögen						
	Auszahlungen aus Finanzierungstätigkeit						
32	- Ausz. für die Tilgung von Krediten und wirtschaftlich vergleichbaren Vorgängen für Investitionen						
	Summe	-224.000		-22.000	-39.208	-597.000	-172.000
	Saldo (Einzahlungen ./ Auszahlungen)	-224.000		-22.000	-39.208	-597.000	-172.000

Erläuterungen

Erläuterungen zu Produkt 130302

Die Ansätze der einzelnen Investitionsmaßnahmen im Teilfinanzhaushalt des Produktes 130302 - Bestattungen sind gegenseitig deckungsfähig.

Investitionen Produkt 130302 Bestattungen

Kreis- und Hansestadt Korbach

Teilhaushalt	02	Bürgerservice und öffentl. Ordnung
Budget	0207	Friedhofswesen
Produkt	130302	Bestattungen

Nr. Bezeichnung	HH-Ansatz 2023	HH-Ansatz 2024	Verpflichtungs- ermächtigungen	Finanzplan 2025	Finanzplan 2026	Finanzplan 2027	Bish. bereitg. Gesamtausg.b. (Ansatz)
13030201 Beschaffungen für Bestattungswesen - Ausstattung	-12.000	-15.000		-7.000	-7.000	-7.000	-90.000 -126.000
26 26 Ausz.f.Invest.i.d.sonst.Sachanl.vermögen	-12.000	-15.000		-7.000	-7.000	-7.000	-90.000 -126.000
13030202 Umgestaltung Friedhofskapelle Korbach		-45.000					-23.000 -68.000
25 25 Auszahlungen für Baumaßnahmen		-45.000					-23.000 -68.000

Haushaltsplan 2024

Investitionen Produkt 130302 Bestattungen

Kreis- und Hansestadt Korbach

Nr. Bezeichnung	HH-Ansatz 2023	HH-Ansatz 2024	Verpflichtungs- ermächtigungen	Finanzplan 2025	Finanzplan 2026	Finanzplan 2027	Bish. bereitg. Gesamtausg.b. (Ansatz)
13030203 Errichtung von Urnenkammern		-30.000			-30.000		-28.000 -88.000
25 25 Auszahlungen für Baumaßnahmen		-30.000			-30.000		-28.000 -88.000
13030210 Gestalterische Aufwertung Friedhof Korbach	-10.000	-50.000		-50.000	-50.000	-50.000	-10.000 -210.000
25 25 Auszahlungen für Baumaßnahmen	-10.000	-50.000		-50.000	-50.000	-50.000	-10.000 -210.000
13030211 Fahrzeugbeschaffung für Bestattungswesen		-84.000					-84.000
26 26 Ausz.f.Invest.i.d.sonst.Sachanl.vermögen		-84.000					-84.000
Gesamtsumme	-22.000	-224.000		-57.000	-87.000	-57.000	-159.000 -584.000

Haushaltsplan 2024

Produktbeschreibung Produkt 130302 Bestattungen

Kreis- und Hansestadt Korbach

Tellhaushalt	02	Bürgerservice und öffentl. Ordnung
Budget	0207	Friedhofswesen
Produkt	130302	Bestattungen
Zielbezeichnung	Sicherstellung der Einwohnerrechte	
Erbringer	Bürgerservice und öffentliche Ordnung Bauen und Umwelt, SG "Immobilienmanagement und Bauverwaltung" KSt 25100010 bis 25101100	
Verantwortlich	Bürgerservice und öffentliche Ordnung, KSt 25100000	
Auftragsgrundlage	PStG, BGB, interne Dienstanweisung, SGB X, Friedhofs- und Bestattungsgesetz, Daueraufträge Bauhof (ein Auftrag je Friedhof) und Einzelaufträge, Satzungen, HBO, BauGB, BauNVO, B-Pläne, F-Plan	
Zielbezug	Gewährleistung der Einwohner- und Personenrechte	
Empfänger	Einwohner Ortsvorsteher/Ortsbeiräte Bauhof	
Leistungsumfang	Bestattungsangelegenheiten Arbeitsplanung und Arbeitsaufträge an die Friedhofsgärtner Verwaltungsarbeiten Kernstadt + OT Budgetverantwortlichkeit Kernstadt + OT Daten- und Softwarepflege für Kernstadt + OT Planung, Anlage und Gestaltung von Friedhöfen Friedhofspläne Friedhofsangelegenheiten Kernstadt und Ortsteile Personal für Beerdigungen Betrieb und Unterhaltung von Friedhöfen und Durchführung von Bestattungen Betriebsabrechnung Bestattungen Friedhofspflege Transportleistungen, Vermessungsleistungen	

Haushaltsplan 2024

Teilergebnishaushalt Teilhaushalt 03 Bauen und Umwelt

Kreis- und Hansestadt Korbach

Teilhaushalt		03	Bauen und Umwelt		
Nr.	Konten	Bezeichnung	HH-Ansatz 2024	HH-Ansatz 2023	Ergebnis Jahresabschl. 2022
		Ordentliche Erträge			
01	50	Privatrechtliche Leistungsentgelte	-796.450	-768.150	-839.539
02	51	Öffentlich-rechtliche Leistungsentgelte	-5.100.000	-5.093.500	-5.133.465
03	548-549	Kostensatzleistungen und -erstattungen	-226.450	-178.350	-261.605
07	540-543	Erträge aus Zuweisungen und Zuschüssen für lfd. Zwecke und allgemeine Umlagen	-1.498.900	-1.474.900	-460.166
08	546	Erträge aus der Auflösung von Sonderposten aus Investitionszuweisungen,	-2.678.450	-1.873.290	-1.913.154
		-zuschüssen und Investitionsbeiträgen	-2.602.750	-1.777.700	2.695.939
09	53	Sonstige ordentliche Erträge	-3.000	-3.000	-18.094
10		Summe der ordentlichen Erträge (Nr. 1 bis 9)	-10.303.250	-9.391.190	-8.626.023
		Ordentliche Aufwendungen			
11	62, 63, 640-643, 647-649, 65	Personalaufwendungen	3.001.550	2.740.000	2.408.754
12	644-646	Versorgungsaufwendungen	303.400	275.000	280.631
13	60, 61, 67-69	Aufwendungen für Sach- und Dienstleistungen	5.936.060	5.896.480	4.674.155
14	66	Abschreibungen	4.918.650	4.661.350	4.067.260
15	71	Aufwendungen für Zuweisungen und Zuschüsse sowie besondere Finanzaufwendungen	2.652.550	2.293.150	2.599.360
16	73	Steueraufwendungen einschl. Aufwendungen aus gesetzlichen Umlageverpflichtungen			8.375
18	70, 74, 76	Sonstige ordentliche Aufwendungen	54.990	55.150	54.504
19		Summe der ordentlichen Aufwendungen (Nr. 11 bis 18)	16.867.200	15.921.130	14.093.039
20		Verwaltungsergebnis (Nr. 10 ./ Nr. 19)	6.563.950	6.529.940	5.467.016
21	56, 57	Finanzerträge	-650	-150	-75
22	77	Zinsen und andere Finanzaufwendungen			
23		Finanzergebnis (Nr. 21 ./ Nr. 22)	-650	-150	-75
24		Ordentliches Ergebnis (Verwaltungsergebnis und Finanzergebnis Nr. 20 und Nr. 23)	6.563.300	6.529.790	5.466.941
25	59	Außerordentliche Erträge	-150.000	-330.000	-845.509
26	79	Außerordentliche Aufwendungen			131.478
27		Außerordentliches Ergebnis (Nr. 25 ./ Nr. 26)	-150.000	-330.000	-714.030
28		Jahresergebnis	6.413.300	6.199.790	4.752.911
		(ordentliches Ergebnis und außerordentliches Ergebnis Nr. 24 und Nr. 27)	-2.602.750	-1.777.700	2.695.939
29		Erlöse aus internen Leistungsbeziehungen	-2.305.800	-2.009.300	-2.185.904
30		Kosten aus internen Leistungsbeziehungen	4.284.700	4.013.800	3.909.011
31		Ergebnis der internen Leistungsbeziehungen (Nr. 29 ./ Nr. 30)	1.978.900	2.004.500	1.723.107
32		Jahresergebnis nach internen Leistungsbeziehungen (Nr. 28 und Nr. 31)	8.392.200	8.204.290	6.476.018

Haushaltsplan 2024

Teilfinanzhaushalt Teilhaushalt 03 Bauen und Umwelt

Kreis- und Hansestadt Korbach

Teilhaushalt 03 Bauen und Umwelt

Nr.	Bezeichnung	HH-Ansatz 2024	Verpflichtungs- ermächtigung	HH-Ansatz 2023	Erg. Jahres- abschl. 2022	Gesamt- auszahlungs- b.	davon bisher bereitgestellt
	Einzahlungen aus Investitionstätigkeit						
20	+ Einz. aus Investitionszuweis. und -zuschüssen sowie aus Investitionsbeiträgen	2.815.000		7.160.600	4.509.980		
21	+ Einz. aus Abgängen von Vermögensgegenständen des Sachanlagevermögens und des immateriellen Anlagevermögens	150.000		330.000	280.657		
22	+ Einz. aus Abgängen von Vermögensgegenständen des Finanzanlagevermögens						
	Einzahlungen aus Finanzierungstätigkeit						
31	+ Einz. aus der Aufnahme v. Krediten und wirtschaftlich vergleichbaren Vorgängen für Investitionen						
	Summe	2.965.000		7.490.600	4.790.637		
	Auszahlungen aus Investitionstätigkeit						
24	- Ausz. für den Erwerb von Grundstücken und Gebäuden	-275.000		-1.350.000	-124.928	-5.147.840	-4.032.840
25	- Ausz. für Baumaßnahmen	-12.211.500	-3.970.000	-12.034.500	-13.206.082	-171.525.600	-118.793.100
26	- Ausz. für Investitionen in das sonstige Sachanlagevermögen und immaterielle Anlagevermögen	-690.000	423.000	-1.713.000	-163.457	-5.664.650	-4.589.650
	davon: Ausz. aus gewährten Investitionszuweisungen und -zuschüssen		40.000		-80.000	-1.870.000	-1.820.000
27	- Ausz. für Investitionen in das Finanzanlagevermögen					-1.160	-1.160
	Auszahlungen aus Finanzierungstätigkeit						
32	- Ausz. für die Tilgung von Krediten und wirtschaftlich vergleichbaren Vorgängen für Investitionen						
	Summe	-13.176.500	-3.547.000	-15.097.500	-13.494.467	-182.339.250	-127.416.750
	Saldo (Einzahlungen ./- Auszahlungen)	10.211.500	-3.547.000	-7.606.900	-8.703.830	-182.339.250	-127.416.750

Haushaltsplan 2024

Teilergebnishaushalt Produkt 100109 Bauverwaltung und Sanierung

Kreis- und Hansestadt Korbach

Teilhaushalt	03	Bauen und Umwelt
Budget	0302	Bauverwaltung
Produkt	100109	Bauverwaltung und Sanierung

Nr.	Konten	Bezeichnung	HH-Ansatz 2024	HH-Ansatz 2023	Ergebnis Jahresabschl. 2022
		Ordentliche Erträge			
01	50	Privatrechtliche Leistungsentgelte			
02	51	Öffentlich-rechtliche Leistungsentgelte	-16.000	-11.000	-16.201
	5101000	öffentlich rechtliche Verwaltungsgebühren	-16.000	-11.000	-15.651
	5110000	öffentlich rechtliche Benutzungsgebühren			-550
03	548-549	Kostenersatzleistungen und -erstattungen	-7.400	-7.400	-11.100
	5487000	Kostenerstattungen von priv Unternehmen	-7.400	-7.400	-11.100
04	52	Bestandsveränderungen und andere akt. Eigenleistg.			
05	55	Steuern steuerähnl. Ertr.einschl.Ertr.aus ges.Uml.			
06	547	Erträge aus Transferleistungen			
07	540-543	Ertr.a.Zuwelsgn.u.Zusch.f.fid.Zwecke u.allg.Uml.			
08	546	Ertr.a.Aufl.v.Sonderp.a.Inv.zuw.-zusch.u.-Beltr.	-1.350	-1.340	-1.335
09	53	Sonstige ordentliche Erträge			
10		Summe der ordentlichen Erträge (Nr. 1 - 9)	-24.750	-19.740	-28.636
		Ordentliche Aufwendungen			
11	62, 63, 640-643, 647-649, 65	Personalaufwendungen	298.700	300.450	264.700
12	644-646	Versorgungsaufwendungen	47.700	43.050	55.520
13	60, 61, 67-69	Aufwendungen für Sach- und Dienstleistungen	19.100	19.200	11.706
	6010100	Aufw. für Büromat. u. Drucks. d. Verw. u. ähnl. Ei	1.600	1.600	2.179
	6063000	Materialaufw. für Einrichtungen und Ausstattungen		200	
	6070000	Aufw. für Berufskleidung, Arbeitsschutzmittel	300	150	936
	6163000	Instandh. von Einrichtungen und Ausstattungen			66
	6164000	Instandhaltung von Fahrzeugen	200	150	
	6166000	Wartungskosten	3.600	3.600	486
	6720000	Lizenzen und Konzessionen	2.000	2.000	
	6730000	Gebühren		500	
	6771000	Aufw. für Sachverst., Rechtsanwälte u. Gerichtskos	1.500	1.500	750
	6810000	Aufw. für Zeitungen u Fachlit. d. Verw. u ähnl. Ei	800	800	532
	6820000	Porto und Versandkosten	1.500	1.500	928
	6831010	EDV-Kosten	1.400	1.400	95
	6832000	Telefonkosten	600	600	378
	6840000	Amtliche Bekanntmachungen	200	200	
	6850000	Reisekosten	500	500	104
	6862000	Aufw. für Gästebewirtung (Repräsentation)		150	
	6880000	Aufw. für Fort- und Weiterbildung	2.000	1.500	2.217
	6909000	Beiträge für sonstige Versicherungen	2.550	2.500	2.039
	6910000	Beitr. Wirtschaftsverb. & Berufsvertr, sonst. Vere	350	350	310
	6993000	übrige sonstige betriebliche Aufwendungen			687
14	66	Abschreibungen	11.950	14.450	11.320
15	71	Aufw.f. Zuweisungen und Zuschüsse s.bes.Finanzaufw	25.000	25.000	22.362
	7128000	Zuschüsse für laufende Zwecke an übrige Bereiche	25.000		
	7178000	sonstige Erstattungen an übrigen Bereich		25.000	22.362

Haushaltsplan 2024

Teilergebnishaushalt Produkt 100109 Bauverwaltung und Sanierung

Kreis- und Hansestadt Korbach

Nr.	Konten	Bezeichnung	HH-Ansatz 2024	HH-Ansatz 2023	Ergebnis Jahresabschl. 2022
16	73	Steueraufw.einschl.Aufw.a.ges.Uml.verpfl.			
17	72	Transferaufwendungen			
18	70, 74, 76	Sonstige ordentliche Aufwendungen			
19		Summe der ordentlichen Aufwendungen (Nr. 11 - 18)	402.450	402.150	365.608
20		Verwaltungsergebnis (Nr. 10 ./ Nr. 19)	377.700	382.410	336.972
21	56, 57	Finanzerträge			
22	77	Finanzaufwendungen			
23		Finanzergebnis (Nr. 21 ./ Nr. 22)			
24		Ordentliches Ergebnis (Verwaltungs- und Finanzergebnis Nr. 20 + Nr. 23)	377.700	382.410	336.972
25	59	Außerordentliche Erträge			1
5912000		Ertr. aus der Veräuß.v. Vermögensgegenst.üb.800 €			1
26	79	Außerordentliche Aufwendungen			3
7910100		außerplanmäß. Abschr. auf immat. Anl.Vermögen			1
7911000		außerplanmäß. Abschr. auf Sachanlagen			2
27		Außerordentliches Ergebnis (Nr. 25 ./ Nr. 26)			4
28		Jahresergebnis vor internen Leistungsbeziehungen	377.700	382.410	336.976
29	91	Erlöse aus internen Leistungsbeziehungen			
30	92	Kosten aus internen Leistungsbeziehungen			
31		Ergebnis der internen Leistungsbeziehungen			
32		Jahresergebnis nach internen Leistungsbeziehungen	377.700	382.410	336.976

Erläuterungen

Erläuterungen zu Sachkonto 7128000

Der Ansatz umfasst die Zuschüsse zur Instandsetzung von Fachwerkfassaden und Förderung von Regenwasserzisternen.

Haushaltsplan 2024

Teilfinanzhaushalt Produkt 100109 Bauverwaltung und Sanierung

Kreis- und Hansestadt Korbach

Teilhaushalt	03	Bauen und Umwelt
Budget	0302	Bauverwaltung
Produkt	100109	Bauverwaltung und Sanierung

Nr.	Bezeichnung	HH-Ansatz 2024	Verpflichtungs- ermächtigung	HH-Ansatz 2023	Erg. Jahres- abschl. 2022	Gesamt- auszahlungs b.	davon bisher bereitgestellt
	Einzahlungen aus Investitionstätigkeit						
20	+ Einz. aus Investitionszuweis. und -zuschüssen sowie aus Investitionsbeiträgen						
21	+ Einz. aus Abgängen von Vermögensgegenständen des Sachanlagevermögens und des immateriellen Anlagevermögens						
22	+ Einz. aus Abgängen von Vermögensgegenständen des Finanzanlagevermögens						
	Einzahlungen aus Finanzierungstätigkeit						
31	+ Einz. aus der Aufnahme v. Krediten und wirtschaftlich vergleichbaren Vorgängen für Investitionen						
	Summe						
	Auszahlungen aus Investitionstätigkeit						
24	- Ausz. für den Erwerb von Grundstücken und Gebäuden						
25	- Ausz. für Baumaßnahmen				-395	-375.000	-375.000
26	- Ausz. für Investitionen in das sonstige Sachanlagevermögen und immaterielle Anlagevermögen		40.000		-80.000	-280.000	-230.000
	davon: Ausz. aus gewährten Investitionszuweisungen und -zuschüssen		40.000		-80.000	-250.000	-200.000
27	- Ausz. für Investitionen in das Finanzanlagevermögen						
	Auszahlungen aus Finanzierungstätigkeit						
32	- Ausz. für die Tilgung von Krediten und wirtschaftlich vergleichbaren Vorgängen für Investitionen						
	Summe		40.000		-80.395	-655.000	-605.000
	Saldo (Einzahlungen ./ Auszahlungen)		40.000		-80.395	-655.000	-605.000

Investitionen Produkt 100109 Bauverwaltung und Sanierung

Kreis- und Hansestadt Korbach

Teilhaushalt	03	Bauen und Umwelt
Budget	0302	Bauverwaltung
Produkt	100109	Bauverwaltung und Sanierung

Nr. Bezeichnung	HH-Ansatz 2023	HH-Ansatz 2024	Verpflichtungs- ermächtigungen	Finanzplan 2025	Finanzplan 2026	Finanzplan 2027	Bish. bereitg. Gesamtausg.b. (Ansatz)
10010206 Zuschuss Sanierung Gemeindehaus Kilian				-50.000			-50.000
26 26 Ausz.f.Invest.i.d.sonst.Sachanl.vermögen				-50.000			-50.000
Gesamtsumme				-50.000			-100.000 -150.000

Haushaltsplan 2024

Produktbeschreibung Produkt 100109 Bauverwaltung und Sanierung		
Kreis- und Hansestadt Korbach		
Teilhaushalt	03	Bauen und Umwelt
Budget	0302	Bauverwaltung
Produkt	100109	Bauverwaltung und Sanierung
Zielbezeichnung	Sicherstellung bauaufsichtlicher Aufgaben, Beratung und Unterstützung in Sanierungsfragen	
Erbringer	Bauen und Umwelt, SG "Immobilienmanagement und Bauverwaltung", "Übrige Bereiche Bauverwaltung und Sanierung" KSt 31200000	
Verantwortlich	Bauen und Umwelt, KSt 30000000	
Auftragsgrundlage	HBO, BauGB, technische Regelwerke, DIN-Normen, Abwassersatzung, Wassergesetz, VO Wasserschutzzonen, interne Verwaltungsrichtlinien, interne Förderrichtlinien, Denkmalschutzgesetz, vorläufige Arbeitsliste für Kulturdenkmäler, Satzungen, verschiedene BauNVO, Nachbarrecht, Denkmalrecht, B-Pläne, F-Plan, HVwVfG, HVwVG, BlmSchG/BlmSchVO, Luftverkehrsgesetz	
Zielbezug	Entwicklung, Gestaltung und Sicherstellung des Lebens-, Wohn- und Arbeitsumfeldes	
Empfänger	Verwaltung Einwohner/Dritte Städtische Einrichtungen Bauhof Externe andere Behörden und Stellen	
Leistungsumfang	Bauanträge, Bauvoranfragen, baugenehmigungsfreie Vorhaben Beratung, Bauplanungsrechtliche Auskünfte Fäkalschlammabfuhr Entwässerungsgenehmigungen Fassadeninstandsetzung Infos zu denkmalgeschützten Gebäuden Abnahme der Entwässerungsanlagen Androhung von Zwangsmaßnahmen (Fettabscheider, fehlende Entwässerungsunterlagen) Hausnummernfestsetzungen Unterstützung von Sanierungsmaßnahmen in der Kernstadt und Ortsteilen Bauüberwachung Prüfung Vorkaufsrecht Stellungnahme zu Anträgen auf naturschutzrechtliche Genehmigung nach dem BlmSchG und Ausnahmen WasserschutzgebietsVO Umfangreiche Auskünfte zu Grundstücken an Private, Gutachter, Finanz- u. a. Behörden (AFB) Mitwirkung bei versch. Themen der Bauleitplanung Abgabe von Stellungnahmen bei Widerspruchs- und Gerichtsverfahren Mitwirkung bei Gestattungsverträgen Baustatistik, Meldungen an Finanzamt und Fachbereich Finanzen und Abfallwirtschaft Stellplatzberechnungen	

Haushaltsplan 2024

Teilergebnishaushalt
Produkt 080202 Kinderspielplätze u.ä. Flächen

Kreis- und Hansestadt Korbach

Teilhaushalt	03	Bauen und Umwelt
Budget	0303	Gebäudemanagement
Produkt	080202	Kinderspielplätze u.ä. Flächen

Nr.	Konten	Bezeichnung	HH-Ansatz 2024	HH-Ansatz 2023	Ergebnis Jahresabschl. 2022
		Ordentliche Erträge			
01	50	Privatrechtliche Leistungsentgelte			
02	51	Öffentlich-rechtliche Leistungsentgelte			
03	548-549	Kostensatzleistungen und -erstattungen			
04	52	Bestandsveränderungen und andere akt. Eigenleistg.			
05	55	Steuern steuerähnl. Ertr.einschl.Ertr.aus ges.Uml.			
06	547	Erträge aus Transferleistungen			
07	540-543	Ertr.a.Zuwelsgn.u.Zusch.f.f.d.Zwecke u.allg.Uml.			
08	546	Ertr.a.Aufv.v.Sonderp.a.Inv.zuw.-zusch.u.-Beitr.	-1.200	-1.700	-3.824
09	53	Sonstige ordentliche Erträge			
10		Summe der ordentlichen Erträge (Nr. 1 - 9)	-1.200	-1.700	-3.824
		Ordentliche Aufwendungen			
11	62, 63, 640-643, 647-649, 65	Personalaufwendungen	25.000	25.050	19.431
12	644-646	Versorgungsaufwendungen	1.700	1.500	1.210
13	60, 61, 67-69	Aufwendungen für Sach- und Dienstleistungen	49.250	48.300	20.145
6063000		Materialaufw. für Einrichtungen und Ausstattungen	2.000	2.000	216
6065000		Materialaufw. für Straßen, Wege, Plätze u.ä.	22.000	22.000	10.382
6089000		übriger sonstiger Materialaufwand			222
6101000		Fremdleist. für Erzeugnisse u. and. Umsatzleist.	500	500	509
6165000		Instandh. v. Sachanl. Gemeingeb., Infrastr.verm.	15.000	15.000	5.647
6171000		Aufwendungen für Fremdensorgung	2.000	2.000	144
6179000		And. sonstige Aufwendungen für bezogene Leistungen	5.000	5.000	2.400
6701000		Mieten, Pachten, Erbbauzinsen	250	200	211
6810000		Aufw. für Zeitungen u Fachlit. d. Verw. u ähnl. Ei	200	100	
6850000		Reisekosten	300		248
6880000		Aufw. für Fort- und Weiterbildung	2.000	1.500	166
14	66	Abschreibungen	53.200	47.200	34.564
15	71	Aufw.f. Zuweisungen und Zuschüsse s.bes.Finanzaufw			
16	73	Steueraufw.einschl.Aufw.a.ges.Uml.verpfl.			
17	72	Transferaufwendungen			
18	70, 74, 76	Sonstige ordentliche Aufwendungen			
19		Summe der ordentlichen Aufwendungen (Nr. 11 - 18)	129.150	122.050	75.350
20		Verwaltungsergebnis (Nr. 10 ./ Nr. 19)	127.950	120.350	71.526
21	56, 57	Finanzerträge			
22	77	Finanzaufwendungen			
23		Finanzergebnis (Nr. 21 ./ Nr. 22)			
24		Ordentliches Ergebnis (Verwaltungs- und Finanzergebnis Nr. 20 + Nr. 23)	127.950	120.350	71.526
25	59	Außerordentliche Erträge			
26	79	Außerordentliche Aufwendungen			1
7911000		außerplanmäß. Abschr. auf Sachanlagen			1

Haushaltsplan 2024

Teilergebnishaushalt
Produkt 080202 Kinderspielplätze u.ä. Flächen

Kreis- und Hansestadt Korbach

Nr.	Konten	Bezeichnung	HH-Ansatz 2024	HH-Ansatz 2023	Ergebnis Jahresabschl. 2022
27		Außerordentliches Ergebnis (Nr. 25 ./ Nr. 26)			1
28		Jahresergebnis vor Internen Leistungsbeziehungen	127.950	120.350	71.527
29	91	Erlöse aus internen Leistungsbeziehungen			
30	92	Kosten aus internen Leistungsbeziehungen	200.000	200.000	156.884
9201000		Kosten Erst. f. Leist. des Bauhofes u. Fuhrparks	200.000	200.000	156.884
31		Ergebnis der internen Leistungsbeziehungen	200.000	200.000	156.884
32		Jahresergebnis nach internen Leistungsbeziehungen	327.950	320.350	228.411

Haushaltsplan 2024

Teilfinanzhaushalt Produkt 080202 Kinderspielplätze u.ä. Flächen

Kreis- und Hansestadt Korbach

Teilhaushalt	03	Bauen und Umwelt
Budget	0303	Gebäudemanagement
Produkt	080202	Kinderspielplätze u.ä. Flächen

Nr.	Bezeichnung	HH-Ansatz 2024	Verpflichtungs- ermächtigung	HH-Ansatz 2023	Erg. Jahres- abschl. 2022	Gesamt- auszahlungs b.	davon bisher bereitgestellt
	Einzahlungen aus Investitionstätigkeit						
20	+ Einz. aus Investitionszuweis. und -zuschüssen sowie aus Investitionsbeiträgen						
21	+ Einz. aus Abgängen von Vermögensgegenständen des Sachanlagevermögens und des immateriellen Anlagevermögens						
22	+ Einz. aus Abgängen von Vermögensgegenständen des Finanzanlagevermögens						
	Einzahlungen aus Finanzierungstätigkeit						
31	+ Einz. aus der Aufnahme v. Krediten und wirtschaftlich vergleichbaren Vorgängen für Investitionen						
	Summe						
	Auszahlungen aus Investitionstätigkeit						
24	- Ausz. für den Erwerb von Grundstücken und Gebäuden						
25	- Ausz. für Baumaßnahmen	-82.000		-61.500		-964.500	-747.500
26	- Ausz. für Investitionen in das sonstige Sachanlagevermögen und immaterielle Anlagevermögen davon: Ausz. aus gewährten Investitionszuweisungen und -zuschüssen				-27.909		
27	- Ausz. für Investitionen in das Finanzanlagevermögen						
	Auszahlungen aus Finanzierungstätigkeit						
32	- Ausz. für die Tilgung von Krediten und wirtschaftlich vergleichbaren Vorgängen für Investitionen						
	Summe	-82.000		-61.500	-27.909	-964.500	-747.500
	Saldo (Einzahlungen ./- Auszahlungen)	-82.000		-61.500	-27.909	-964.500	-747.500

Investitionen Produkt 080202 Kinderspielplätze u.ä. Flächen

Kreis- und Hansestadt Korbach

Teilhaushalt	03	Bauen und Umwelt
Budget	0303	Gebäudemanagement
Produkt	080202	Kinderspielplätze u.ä. Flächen

Nr. Bezeichnung	HH-Ansatz 2023	HH-Ansatz 2024	Verpflichtungs- ermächtigungen	Finanzplan 2025	Finanzplan 2026	Finanzplan 2027	Bish. bereitg. Gesamtausg.b. (Ansatz)
08020101 Spiel- und Bolzplätze	-61.500	-82.000		-45.000	-45.000	-45.000	-747.500 -964.500
25 25 Auszahlungen für Baumaßnahmen	-61.500	-82.000		-45.000	-45.000	-45.000	-747.500 -964.500
Gesamtsumme	-61.500	-82.000		-45.000	-45.000	-45.000	-747.500 -964.500

Haushaltsplan 2024

Produktbeschreibung Produkt 080202 Kinderspielplätze u.ä. Flächen

Kreis- und Hansestadt Korbach

Tellhaushalt	03	Bauen und Umwelt
Budget	0303	Gebäudemanagement
Produkt	080202	Kinderspielplätze u.ä. Flächen

Zielbezeichnung Bereitstellung von Spielflächen, Bolzplätzen und Spielflächen im Stadtgebiet Korbach
Verwaltung und Betrieb vorgenannter Einrichtungen

Erbringer Bauen und Umwelt, SG "Hochbau und Stadtentwicklung", "Kinderspielplätze" KSt 32100010 bis 32100080
Bauen und Umwelt, SG "Hochbau und Stadtentwicklung", "Kinderspielflächen" KSt 32200010 bis 32200050
Bauen und Umwelt, SG "Hochbau und Stadtentwicklung", "Bolzplätze" KSt 32300010 bis 32300050

Verantwortlich Bauen und Umwelt, KSt 30000000

Auftragsgrundlage

Zielbezug Bereitstellung und Förderung angemessener Freizeit- und Sportangebote, Sicherung und Förderung der kulturellen Lebensgrundlagen

Empfänger Einwohner der Stadt Korbach
Dritte

Leistungsumfang Bereitstellung von Spielplätzen, Bolzplätzen und Spielflächen im Stadtgebiet Korbach
Verwaltung und Betrieb vorstehender Einrichtungen

Schlüsselleistungen/Kennzahlen	Ergebnis 2022	Plan 2023	Plan 2024
Anzahl Kinder (2 - 14 Jahre)	2.947	2.896	2.995
Zuschussbedarf je Kind	77,51 €	110,62 €	109,50 €

Haushaltsplan 2024

Teilergebnishaushalt Produkt 100101 Gebäudemanagement

Kreis- und Hansestadt Korbach

Teilhaushalt	03	Bauen und Umwelt
Budget	0303	Gebäudemanagement
Produkt	100101	Gebäudemanagement

Nr.	Konten	Bezeichnung	HH-Ansatz 2024	HH-Ansatz 2023	Ergebnis Jahresabschl. 2022
		Ordentliche Erträge			
01	50	Privatrechtliche Leistungsentgelte	-430.600	-423.200	-420.062
5003000		Umsatzerlöse aus Überlassung Gebäude und Räume	-427.000	-420.000	-416.453
5004000		Umsatzerlöse aus Überlassung von Rechten	-200	-200	-205
5090000		sonstige Umsatzerlöse	-3.400	-3.000	-3.404
02	51	Öffentlich-rechtliche Leistungsentgelte			-390
5110000		öffentlich rechtliche Benutzungsgebühren			-390
03	548-549	Kostenersatzleistungen und -erstattungen			-38.163
5481010		Kostenerstattungen vom Land (nur Personal)			-4.334
5482000		Kostenerstattungen von Gemeinden/GV			-27.594
5483000		Kostenerstattungen von Zweckverbänden u. dergl.			-5.858
5484010		Kostenerstattungen von Sozialversicherungsträgern			-223
5488000		Kostenerstattungen von übrigen Bereichen			-155
04	52	Bestandsveränderungen und andere akt. Eigenleistg.			
05	55	Steuern steuerähnl. Ertr.einschl.Ertr.aus ges.Uml.			
06	547	Erträge aus Transferleistungen			
07	540-543	Ertr.a.Zuweisgn.u.Zusch.f.lfd.Zwecke u.allg.Uml.	-74.900	-74.900	-117.606
5410300		Sonstige Zuweisungen des Landes			-97.706
5410400		Sonst Zuweis d Gemeinden u Gemeinde Verbände	-10.900	-10.900	-10.900
5421000		Zuweisungen für lfd Zwecke vom Land	-55.000	-55.000	
5425000		Zusch für lfd Zwecke von verbunden Unternehm/SV	-9.000	-9.000	-9.000
08	546	Ertr.a.Aufl.v.Sonderp.a.Inv.zuw.-zusch.u.-Beitr.	-400.350	-370.640	-386.982
09	53	Sonstige ordentliche Erträge	-3.000	-3.000	-17.487
5330000		Erträge aus Schadensersatzleistungen	-3.000	-3.000	-12.398
5399100		Erträge aus der Korrektur von Wertberichtigungen			-5.089
10		Summe der ordentlichen Erträge (Nr. 1 - 9)	-908.850	-871.740	-980.690
		Ordentliche Aufwendungen			
11	62, 63, 640-643, 647-649, 65	Personalaufwendungen	1.550.800	1.386.150	1.151.698
12	644-646	Versorgungsaufwendungen	114.450	105.750	91.320
13	60, 61, 67-69	Aufwendungen für Sach- und Dienstleistungen	2.596.700	2.814.550	1.905.946
6010100		Aufw. für Büromat. u. Drucks. d. Verw. u. ähnl. Ei	2.000	2.000	1.797
6051000		Strom	245.000	320.000	189.936
6052000		Gas	267.000	340.000	231.256
6053000		Fernwärme	50.000	45.000	40.404
6054000		Heizöl	65.000	70.000	36.446
6056000		Wasser	20.000	30.000	8.297
6057000		Abwasser	49.000	59.000	31.810
6061000		Materialaufw. für Gebäude u. Außenanlagen	95.000	90.000	90.320
6062000		Materialaufw. für techn. Anlagen in Betriebsbauten	10.000	10.000	356
6063000		Materialaufw. für Einrichtungen und Ausstattungen	20.000	15.000	22.688
6065000		Materialaufw. für Straßen, Wege, Plätze u.ä.	3.000	3.000	2.715
6069000		sonstiger Aufw. für Reparatur u. Instandhaltung	3.000	3.000	34
6070000		Aufw. für Berufskleidung, Arbeitsschuttmittel	4.000	4.000	3.115

Haushaltsplan 2024

**Teilergebnishaushalt
Produkt 100101 Gebäudemanagement**

Kreis- und Hansestadt Korbach

Nr.	Konten	Bezeichnung	HH-Ansatz 2024	HH-Ansatz 2023	Ergebnis Jahresabschl. 2022
6081000		Reinigungsmaterial	68.000	50.000	57.299
6089000		übriger sonstiger Materialaufwand	4.000	3.000	4.060
6101000		Fremdleist. für Erzeugnisse u. and. Umsatzleist.	12.000	12.000	4.757
6161000		Instandh. Gebäude, Außenanl. (Bauunterhaltung)	854.000	1.077.000	536.995
6162000		Instandh. von techn. Anlagen in Betriebsbauten	70.000	66.000	65.320
6163000		Instandh. von Einrichtungen und Ausstattungen	15.000	15.000	7.074
6165000		Instandh. v. Sachanl. Gemeingebr., Infrastr.verm.	85.000	85.000	47.789
6166000		Wartungskosten	149.000	100.000	71.139
6171000		Aufwendungen für Fremdensorgung	32.000	25.000	30.576
6173000		Fremdreinigung	120.000	90.000	104.421
6179000		And. sonstige Aufwendungen für bezogene Leistungen	100.000	90.000	95.349
6701000		Mieten, Pachten, Erbbauzinsen	5.500	8.000	7.255
6710000		Leasing			694
6720000		Lizenzen und Konzessionen	1.500	1.500	
6730000		Gebühren	4.000	1.600	3.765
6771000		Aufw. für Sachverst., Rechtsanwälte u. Gerichtskos	10.000	5.000	12.275
6779000		Aufw. für andere Beratungsleistungen	40.000	29.000	42.395
6790000		sonstige Aufw. f. d. Inanspruchn. v. Rechten u. Di	12.000	12.000	26.413
6810000		Aufw. für Zeitungen u Fachlit. d. Verw. u ähnl. Ei	800	700	720
6820000		Porto und Versandkosten	1.900	1.800	1.761
6831010		EDV-Kosten	11.550	11.550	937
6832000		Telefonkosten	11.000	12.000	8.632
6840000		Amtliche Bekanntmachungen		200	
6850000		Reisekosten	1.500	1.000	1.281
6861000		Aufw. für Öffentlichkeitsarbeit	500		227
6862000		Aufw. für Gästebewirtung (Repräsentation)	1.000	1.000	9.326
6880000		Aufw. für Fort- und Weiterbildung	6.000	4.000	6.062
6900100		Beiträge f. gebäudebezogene Versicherungen	123.600	92.750	82.007
6909000		Beiträge für sonstige Versicherungen	3.850	3.450	3.260
6993000		übrige sonstige betriebliche Aufwendungen	20.000	25.000	14.985
14	66	Abschreibungen	1.510.250	1.498.700	1.334.253
15	71	Aufw.f. Zuweisungen und Zuschüsse s.bes.Finanzaufw			
16	73	Steueraufw.einschl.Aufw.a.ges.Uml.verpfl.			
17	72	Transferaufwendungen			
18	70, 74, 76	Sonstige ordentliche Aufwendungen	35.000	35.000	34.983
7020000		Grundsteuer	35.000	35.000	34.983
19		Summe der ordentlichen Aufwendungen (Nr. 11 - 18)	5.807.200	5.840.150	4.518.200
20		Verwaltungsergebnis (Nr. 10 ./ Nr. 19)	4.898.350	4.968.410	3.537.510
21	56, 57	Finanzerträge			
22	77	Finanzaufwendungen			
23		Finanzergebnis (Nr. 21 ./ Nr. 22)			
24		Ordentliches Ergebnis (Verwaltungs- und Finanzergebnis Nr. 20 + Nr. 23)	4.898.350	4.968.410	3.537.510
25	59	Außerordentliche Erträge			-431.216
5980100		Erträge aus Herabs.u.Auflös.v.Rückst.für Instandh.			-431.216
26	79	Außerordentliche Aufwendungen			16.411
7910100		außerplanmäß. Abschr. auf immat. Anl.Vermögen			1
7911000		außerplanmäß. Abschr. auf Sachanlagen			1.194

Haushaltsplan 2024

Teilergebnishaushalt Produkt 100101 Gebäudemanagement

Kreis- und Hansestadt Korbach

Nr.	Konten	Bezeichnung	HH-Ansatz 2024	HH-Ansatz 2023	Ergebnis Jahresabschl. 2022
7970000		periodenfremde Aufwendungen			15.216
27		Außerordentliches Ergebnis (Nr. 25 ./ Nr. 26)			-414.805
28		Jahresergebnis vor Internen Leistungsbeziehungen	4.898.350	4.968.410	3.122.705
29	91	Erlöse aus internen Leistungsbeziehungen	-1.932.100	-1.635.600	-1.724.700
9109100		Erlöse kalkulatorische Miete	-1.932.100	-1.635.600	-1.724.700
30	92	Kosten aus internen Leistungsbeziehungen	1.393.500	1.223.900	1.319.244
9201000		Kosten Erst. f. Leist. des Bauhofes u. Fuhrparks	450.000	410.000	435.546
9203060		Kosten Verzinsung Anlagekapital	84.600	68.100	68.098
9209020		Kosten Verwaltungskostenanteil	15.400	15.400	15.400
9209100		Kosten kalkulatorische Miete (incl. Bewirtschaft.)	843.500	730.400	800.200
31		Ergebnis der internen Leistungsbeziehungen	-538.600	-411.700	-405.456
32		Jahresergebnis nach internen Leistungsbeziehungen	4.359.750	4.556.710	2.717.249

Erläuterungen

Erläuterung zum Produkt 100101

Dem Produkt Gebäudemanagement sind folgende Gebäude nicht zugeordnet:
Bauhofgebäude, Friedhofskapellen, Stiftungsgebäude

Haushaltsplan 2024

Teilfinanzhaushalt Produkt 100101 Gebäudemanagement

Kreis- und Hansestadt Korbach

Teilhaushalt	03	Bauen und Umwelt
Budget	0303	Gebäudemanagement
Produkt	100101	Gebäudemanagement

Nr.	Bezeichnung	HH-Ansatz 2024	Verpflichtungs- ermächtigung	HH-Ansatz 2023	Erg. Jahres- abschl. 2022	Gesamt- auszahlungs b.	davon bisher bereitgestellt
Einzahlungen aus Investitionstätigkeit							
20	+ Einz. aus Investitionszuweis. und -zuschüssen sowie aus Investitionsbeiträgen	80.000		50.000	2.321.806		
21	+ Einz. aus Abgängen von Vermögensgegenständen des Sachanlagevermögens und des immateriellen Anlagevermögens						
22	+ Einz. aus Abgängen von Vermögensgegenständen des Finanzanlagevermögens						
Einzahlungen aus Finanzierungstätigkeit							
31	+ Einz. aus der Aufnahme v. Krediten und wirtschaftlich vergleichbaren Vorgängen für Investitionen						
	Summe	80.000		50.000	2.321.806		
Auszahlungen aus Investitionstätigkeit							
24	- Ausz. für den Erwerb von Grundstücken und Gebäuden	-25.000				-415.000	
25	- Ausz. für Baumaßnahmen	-1.576.000	120.000	-1.446.000	-8.611.631	-49.166.800	-44.294.800
26	- Ausz. für Investitionen in das sonstige Sachanlagevermögen und immaterielle Anlagevermögen	-25.000		-135.000	-44.633	-846.400	-746.400
	davon: Ausz. aus gewährten Investitionszuweisungen und -zuschüssen					-15.000	-15.000
27	- Ausz. für Investitionen in das Finanzanlagevermögen						
Auszahlungen aus Finanzierungstätigkeit							
32	- Ausz. für die Tilgung von Krediten und wirtschaftlich vergleichbaren Vorgängen für Investitionen						
	Summe	-1.626.000	120.000	-1.581.000	-8.656.264	-50.428.200	-45.041.200
	Saldo (Einzahlungen ./ Auszahlungen)	-1.546.000	120.000	-1.531.000	-6.334.458	-50.428.200	-45.041.200

Erläuterungen

Erläuterungen zu Investition Nr. 10010004

Vorgesehen ist im Haushaltsjahr 2024 die Sanierung der Toilettenanlagen in der Hauer-Turnhalle.

Erläuterungen zu Investition Nr. 10010047

In den Jahren 2024 - 2026 ist die Sanierung/Modernisierung von jährlich ca. 16 Zimmern - insbesondere der Bäder/Nasszellen - im Haus am Nordwall vorgesehen.

Erläuterungen zu Investition Nr. 10010059:

Allgemeine Maßnahmen zur energetischen Sanierung in den Mehrzweckhallen, Dorfgemeinschaftshäusern und sonstigen städtischen Gebäuden / Optimierung der technischen Gebäudeausstattung. 2024 ff. MZH Rhena und Meininghausen, DGH Helmscheid, Strothe und Goldhausen u. a.

Investitionen Produkt 100101 Gebäudemanagement

Kreis- und Hansestadt Korbach

Teilhaushalt	03	Bauen und Umwelt
Budget	0303	Gebäudemanagement
Produkt	100101	Gebäudemanagement

Haushaltsplan 2024

Investitionen Produkt 100101 Gebäudemanagement

Kreis- und Hansestadt Korbach

Nr. Bezeichnung	HH-Ansatz 2023	HH-Ansatz 2024	Verpflichtungs- ermächtigungen	Finanzplan 2025	Finanzplan 2026	Finanzplan 2027	Bish. bereitg. Gesamtausg.b. (Ansatz)
10010001 Rathaus		-100.000	-80.000	-80.000			-22.557.000 -22.737.000
20 20 Einz.a.Inv.zuw.u.-zusch.s.a.Inv.beitr.		80.000					2.100.000 2.180.000
25 25 Auszahlungen für Baumaßnahmen		-180.000	-80.000	-80.000			-24.657.000 -24.917.000
10010004 Sportanlage Hauer		-147.000					-1.027.900 -1.174.900
25 25 Auszahlungen für Baumaßnahmen		-147.000					-1.415.500 -1.562.500
10010007 Maßnahmen an der MZH Leibach					-376.000		-137.000 -513.000
25 25 Auszahlungen für Baumaßnahmen					-376.000		-137.000 -513.000
10010010 Gemeinschaftshäuser - Einrichtungen	-25.000	-10.000		-10.000	-10.000	-10.000	-156.500 -196.500
26 26 Ausz.f.Invest.i.d.sonst.Sachanl.vermögen	-25.000	-10.000		-10.000	-10.000	-10.000	-156.500 -196.500
10010011 Gemeinschaftshäuser - Verbesserungen	-5.000	-10.000		-10.000	-10.000	-10.000	-35.000 -75.000
25 25 Auszahlungen für Baumaßnahmen	-5.000	-10.000		-10.000	-10.000	-10.000	-35.000 -75.000
10010012 Bau von Buswarteallen				-15.000	-15.000	-15.000	-90.800 -135.800
25 25 Auszahlungen für Baumaßnahmen				-15.000	-15.000	-15.000	-90.800 -135.800
10010022 Betriebs- u. Geschäftsausstattung(Gebäudemanage m.)	-10.000	-15.000		-15.000	-15.000	-15.000	-128.900 -188.900
26 26 Ausz.f.Invest.i.d.sonst.Sachanl.vermögen	-10.000	-15.000		-15.000	-15.000	-15.000	-128.900 -188.900
10010046 Schaffung weiterer Kindergartenplätze	-500.000						-3.800.000 -3.800.000
25 25 Auszahlungen für Baumaßnahmen	-500.000						-6.700.000 -6.700.000
10010047 Baul. Änderungen u. Brandschutz Haus am Nordwall	-120.000	-834.000		-834.000	-834.000	-120.000	-260.000 -2.882.000
25 25 Auszahlungen für Baumaßnahmen	-120.000	-834.000		-834.000	-834.000	-120.000	-260.000 -2.882.000
10010052 MZH/Kiga Hillershshn. - Umgestalt. Vorplatz/Eingang					-200.000		-200.000
25 25 Auszahlungen für Baumaßnahmen					-200.000		-200.000
10010054 Stadtbücherei - Fassadensanierung	-81.000	-105.000					-141.000 -246.000
25 25 Auszahlungen für Baumaßnahmen	-81.000	-105.000					-141.000 -246.000
10010055 Stadthalle - Erneuerung Textilbelag					-100.000		-100.000
25 25 Auszahlungen für Baumaßnahmen					-100.000		-100.000
10010058 Neubau Kindergarten Meininghausen	-440.000						-750.000 -750.000
25 25 Auszahlungen für Baumaßnahmen	-440.000						-750.000 -750.000
10010059 Energetische Sanierung MZH/DGH u.sonst.städt. Geb.	-250.000	-300.000		-300.000	-300.000		-250.000 -1.150.000
20 20 Einz.a.Inv.zuw.u.-zusch.s.a.Inv.beitr.	50.000						50.000 50.000
25 25 Auszahlungen für Baumaßnahmen	-300.000	-300.000		-300.000	-300.000		-300.000 -1.200.000
10010061 Gebäudesanierung Ascher 14 (Roter Turm)		-25.000		-390.000			-415.000
24 24 Ausz.f.d.Erwerb v.Grundstücken u.Gebäuden		-25.000		-390.000			-415.000

Haushaltsplan 2024

Investitionen Produkt 100101 Gebäudemanagement

Kreis- und Hansestadt Korbach

Nr. Bezeichnung	HH-Ansatz 2023	HH-Ansatz 2024	Verpflichtungs- ermächtigungen	Finanzplan 2025	Finanzplan 2026	Finanzplan 2027	Bish. bereitg. Gesamtausg.b. (Ansatz)
10010062 Krisenprävention	-100.000						-100.000 -100.000
26 26 Ausz.f.Invest.i.d.sonst.Sachanl.vermögen	-100.000						-100.000 -100.000
10010063 DGH Goldhausen - Fassadensanierung						-77.000	-77.000
25 25 Auszahlungen für Baumaßnahmen						-77.000	-77.000
Gesamtsumme	-1.531.000	-1.546.000	-80.000	-1.654.000	-1.860.000	-247.000	-31.332.600 -36.639.600

Haushaltsplan 2024

Produktbeschreibung Produkt 100101 Gebäudemanagement		
Kreis- und Hansestadt Korbach		
Tellhaushalt	03	Bauen und Umwelt
Budget	0303	Gebäudemanagement
Produkt	100101	Gebäudemanagement
Zielbezeichnung	Gebäudevermietung- und -verpachtung	
Erbringer	Bauen und Umwelt, SG "Immobilienmanagement und Bauverwaltung", KSt 32900000 "Übrige städtische Einrichtungen", KSt 62100000 bis 62200190 "Städtische Gebäude/Wohnungen", KSt 90000010 bis 90000950 Soziales, Kultur und Sport, "Kulturgebäude", KSt 48100010 bis 48100050 Soziales, Kultur und Sport, "Sporteinrichtungen Korbach", "Hauerturnhalle", KSt 90000700 "Umkleidegebäude Paul-Zimmermann-Sportplatz", KSt 48300361 Soziales, Kultur und Sport, "Einfachstwohnungen", KSt 48200010 Bauen und Umwelt, "Öffentliche Toilettenanlagen", KSt 90000642 bis KSt 90000647 Bauen und Umwelt, "Allgemeines Grundvermögen", "Stadtmauer", KSt 61000011	
Verantwortlich	Bauen und Umwelt, KSt 30000000	
Auftragsgrundlage	StVO, städt. Satzungen, Geschäftsverteilungsplan, BauGB, politische Vorgaben, HBO, techn. Regelwerke, Verkehrssicherheit und Unfallverhütungsvorschriften, Räum- und Streupflicht, Aufrechterhaltung allg. Sicherheit, HHPlan, Dienstanweisung, VOB, VOL, DIN, HOAI, BaustellenVO, EntsorgungsVO, AA's, Auflagen, Fördermittelbescheid, Versammlungsstättenrichtlinie, Arbeitsstättenrichtlinie, Auflagen Denkmalpflege, UNB, UWB, TÜV, Wartungsverträge, VO, GWB, VgV, Europ. Richtlinien, Beweissicherungsgrund, Dokumentationspflicht, DE-Richtlinien, Aufträge an Bauhof, Hessisches Vermessungsgesetz, Katastervermessungsanweisung, Grenzfeststellungsanweisung, Richtlinie für die Sicherung von Arbeitsstellen an Straßen, Zeichenvorschrift für Katasterkarten und Vermessungsrisse, B-Plan, Baugenehmigung, VwKostO-MWVL, EnEV	
Zielbezug	Angemessenes Gebäude- und Liegenschaftsmanagement	
Empfänger	Verwaltung Städt. Gremien Einwohner Dritte Städt. Einrichtungen Alle Handwerksbranchen	
Leistungsumfang	Planung und Durchführung von Sanierungs-, Modernisierungs-, Umbau-, Neubau- und Bauunterhaltungsmaßnahmen an städt. Gebäuden Technisches und kaufmännisches Gebäudemanagement Bauliche Unterhaltung von Denkmälern Entwurf, Ausführung, Unterhaltung und Überwachung von Wärme-, Elektro- und anderen betriebstechnischen Anlagen Energiemanagement für die städt. Gebäude	

Haushaltsplan 2024

Teilergebnishaushalt Produkt 100102 Liegenschaften

Kreis- und Hansestadt Korbach

Teilhaushalt	03	Bauen und Umwelt
Budget	0304	Liegenschaften
Produkt	100102	Liegenschaften

Nr.	Konten	Bezeichnung	HH-Ansatz 2024	HH-Ansatz 2023	Ergebnis Jahresabschl. 2022
		Ordentliche Erträge			
01	50	Privatrechtliche Leistungsentgelte	-190.400	-192.500	-190.968
5003000		Umsatzerlöse aus Überlassung Gebäude und Räume	-36.000	-36.000	-36.059
5004000		Umsatzerlöse aus Überlassung von Rechten	-146.000	-146.000	-146.468
5005000		Umsatzerlöse aus d sonst Nutzung v Vermögen/ Recht	-8.400	-10.500	-8.441
02	51	Öffentlich-rechtliche Leistungsentgelte	-34.000	-32.500	-33.657
5101000		öffentlich rechtliche Verwaltungsgebühren	-6.000	-3.500	-6.630
5110000		öffentlich rechtliche Benutzungsgebühren	-28.000	-29.000	-27.027
03	548-549	Kostensatzleistungen und -erstattungen	-1.000	-1.000	-1.000
5488000		Kostenerstattungen von übrigen Bereichen	-1.000	-1.000	-1.000
04	52	Bestandsveränderungen und andere akt. Eigenleistg.			
05	55	Steuern steuerähnl. Ertr.einschl.Ertr.aus ges.Uml.			
06	547	Erträge aus Transferleistungen			
07	540-543	Ertr.a.Zuwelsgn.u.Zusch.f.lfd.Zwecke u.allg.Uml.			
08	546	Ertr.a.Aufv.v.Sonderp.a.Inv.zuw.-zusch.u.-Beltr.	-2.700	-3.150	-1.707
09	53	Sonstige ordentliche Erträge			-334
5330000		Erträge aus Schadensersatzleistungen			-334
10		Summe der ordentlichen Erträge (Nr. 1 - 9)	-228.100	-229.150	-227.666
		Ordentliche Aufwendungen			
11	62, 63, 640-643, 647-649, 65	Personalaufwendungen	224.250	205.800	209.475
12	644-646	Versorgungsaufwendungen	38.400	34.050	36.546
13	60, 61, 67-69	Aufwendungen für Sach- und Dienstleistungen	117.850	119.750	134.132
6010100		Aufw. für Büromat. u. Drucks. d. Verw. u. ähnl. Ei	800	600	808
6051000		Strom	8.000	10.000	2.455
6052000		Gas	1.000	4.000	561
6055000		Treibstoffe			44
6056000		Wasser	600	600	296
6057000		Abwasser	1.500	2.200	880
6061000		Materialaufw. für Gebäude u. Außenanlagen	500	500	187
6063000		Materialaufw. für Einrichtungen und Ausstattungen	1.000	1.500	90
6065000		Materialaufw. für Straßen, Wege, Plätze u.ä.	3.500	3.500	2.937
6081000		Reinigungsmaterial	100	100	59
6089000		übriger sonstiger Materialaufwand	200	200	167
6161000		Instandh. Gebäude, Außenanl. (Bauunterhaltung)	1.500	1.500	
6165000		Instandh. v. Sachanl. Gemeingeb., Infrastr.verm.	6.000	10.000	2.280
6166000		Wartungskosten	1.500	600	1.416
6171000		Aufwendungen für Fremdensorgung	4.500	5.500	3.097
6173000		Fremdreinigung	10.000	5.500	9.493
6179000		And. sonstige Aufwendungen für bezogene Leistungen	6.500	5.000	6.187
6701000		Mieten, Pachten, Erbbauzinsen	47.000	47.000	84.134
6730000		Gebühren	250	150	264
6771000		Aufw. für Sachverst., Rechtsanwälte u. Gerichtskos	13.000	12.000	11.859
6779000		Aufw. für andere Beratungsleistungen	1.000	1.000	

Haushaltsplan 2024

Teilergebnishaushalt Produkt 100102 Liegenschaften

Kreis- und Hansestadt Korbach

Nr.	Konten	Bezeichnung	HH-Ansatz 2024	HH-Ansatz 2023	Ergebnis Jahresabschl. 2022
6810000		Aufw. für Zeitungen u Fachlit. d. Verw. u ähnl. Ei	600	100	131
6820000		Porto und Versandkosten	800	800	722
6831010		EDV-Kosten	1.250	1.250	225
6832000		Telefonkosten	400	400	252
6840000		Amtliche Bekanntmachungen	200	200	
6850000		Reisekosten	200	200	127
6861000		Aufw. für Öffentlichkeitsarbeit	150	150	119
6862000		Aufw. für Gästebewirtung (Repräsentation)	1.000	400	1.368
6880000		Aufw. für Fort- und Weiterbildung	2.000	2.000	1.522
6900100		Beiträge f. gebäudebezogene Versicherungen	1.800	1.800	1.653
6909000		Beiträge für sonstige Versicherungen	950	950	786
6910000		Beitr. Wirtschaftsverb. & Berufsvertr, sonst. Vere	50	50	15
14	66	Abschreibungen	219.100	114.000	29.467
15	71	Aufw.f. Zuweisungen und Zuschüsse s.bes.Finanzaufw	4.500	4.500	3.840
7128000		Zuschüsse für laufende Zwecke an übrige Bereiche	4.500	4.500	3.840
16	73	Steueraufw.einschl.Aufw.a.ges.Uml.verpfl.			
17	72	Transferaufwendungen			
18	70, 74, 76	Sonstige ordentliche Aufwendungen	14.000	14.000	12.284
7020000		Grundsteuer	14.000	14.000	12.284
19		Summe der ordentlichen Aufwendungen (Nr. 11 - 18)	618.100	492.100	425.744
20		Verwaltungsergebnis (Nr. 10 ./ Nr. 19)	390.000	262.950	198.078
21	56, 57	Finanzerträge			
22	77	Finanzaufwendungen			
23		Finanzergebnis (Nr. 21 ./ Nr. 22)			
24		Ordentliches Ergebnis (Verwaltungs- und Finanzergebnis Nr. 20 + Nr. 23)	390.000	262.950	198.078
25	59	Außerordentliche Erträge	-150.000	-330.000	-326.526
5910000		Ertr. aus der Veräuß.von Grundst.,Gebäud.u.Anlagen	-150.000	-330.000	-283.386
5920000		Zuschreibungen Sachanlagen			-42.593
5989000		sonstige periodenfremde Erträge			-547
26	79	Außerordentliche Aufwendungen			77.334
7911000		außerplanmäß. Abschr. auf Sachanlagen			76.983
7941000		Verl. aus Abgang von Sachanlagen			351
27		Außerordentliches Ergebnis (Nr. 25 ./ Nr. 26)	-150.000	-330.000	-249.192
28		Jahresergebnis vor internen Leistungsbeziehungen	240.000	-67.050	-51.114
29	91	Erlöse aus internen Leistungsbeziehungen	-3.700	-3.700	-3.700
9109090		Erlöse Erst. an d. Stadt v. Stiftungen	-3.700	-3.700	-3.700
30	92	Kosten aus internen Leistungsbeziehungen	150.000	180.000	137.918
9201000		Kosten Erst. f. Leist. des Bauhofes u. Fuhrparks	150.000	180.000	137.918
31		Ergebnis der internen Leistungsbeziehungen	146.300	176.300	134.218
32		Jahresergebnis nach internen Leistungsbeziehungen	386.300	109.250	83.104

Erläuterungen

Erläuterungen zu Sachkonto 5004000 (Nr. 01)

Der Ansatz umfasst Erbbauzinsen, Jagdpachtanteile und Erlöse aus der Fischerei.

Haushaltsplan 2024

Teilfinanzhaushalt Produkt 100102 Liegenschaften

Kreis- und Hansestadt Korbach

Teilhaushalt	03	Bauen und Umwelt
Budget	0304	Liegenschaften
Produkt	100102	Liegenschaften

Nr.	Bezeichnung	HH-Ansatz 2024	Verpflichtungs- ermächtigung	HH-Ansatz 2023	Erg. Jahres- abschl. 2022	Gesamt- auszahlungs b.	davon bisher bereitgestellt
	Einzahlungen aus Investitionstätigkeit						
20	+ Einz. aus Investitionszuweis. und -zuschüssen sowie aus Investitionsbeiträgen						
21	+ Einz. aus Abgängen von Vermögensgegenständen des Sachanlagevermögens und des immateriellen Anlagevermögens	150.000		330.000	280.657		
22	+ Einz. aus Abgängen von Vermögensgegenständen des Finanzanlagevermögens						
	Einzahlungen aus Finanzierungstätigkeit						
31	+ Einz. aus der Aufnahme v. Krediten und wirtschaftlich vergleichbaren Vorgängen für Investitionen						
	Summe	150.000		330.000	280.657		
	Auszahlungen aus Investitionstätigkeit						
24	- Ausz. für den Erwerb von Grundstücken und Gebäuden	-250.000		-1.350.000	-114.034	-4.732.840	-4.032.840
25	- Ausz. für Baumaßnahmen				-93.491	-292.500	-292.500
26	- Ausz. für Investitionen in das sonstige Sachanlagevermögen und immaterielle Anlagevermögen davon: Ausz. aus gewährten Investitionszuweisungen und -zuschüssen						
27	- Ausz. für Investitionen in das Finanzanlagevermögen						
	Auszahlungen aus Finanzierungstätigkeit						
32	- Ausz. für die Tilgung von Krediten und wirtschaftlich vergleichbaren Vorgängen für Investitionen						
	Summe	-250.000		-1.350.000	-207.525	-5.025.340	-4.325.340
	Saldo (Einzahlungen ./- Auszahlungen)	-100.000		-1.020.000	73.132	-5.025.340	-4.325.340

Investitionen Produkt 100102 Liegenschaften

Kreis- und Hansestadt Korbach

Teilhaushalt	03	Bauen und Umwelt
Budget	0304	Liegenschaften
Produkt	100102	Liegenschaften

Nr. Bezeichnung	HH-Ansatz 2023	HH-Ansatz 2024	Verpflichtungs- ermchtigungen	Finanzplan 2025	Finanzplan 2026	Finanzplan 2027	Bish. bereitg. Gesamtausg.b. (Ansatz)
10010102 Erwerb von Grundstücken	-1.350.000	-250.000		-150.000	-150.000	-150.000	-3.449.840 -4.149.840
24 24 Ausz.f.d.Erwerb v.Grundstücken u.Gebäuden	-1.350.000	-250.000		-150.000	-150.000	-150.000	-3.849.840 -4.549.840
Gesamtsumme	-1.350.000	-250.000		-150.000	-150.000	-150.000	-3.529.840 -4.229.840

Haushaltsplan 2024

Produktbeschreibung Produkt 100102 Liegenschaften		
Kreis- und Hansestadt Korbach		
Teilhaushalt	03	Bauen und Umwelt
Budget	0304	Liegenschaften
Produkt	100102	Liegenschaften
Zielbezeichnung	Grundvermögen, Gebäudevermietung und -verpachtung	
Erbringer	Bauen und Umwelt, SG "Immobilienmanagement und Bauverwaltung" KSt 35000000 Bauen und Umwelt, "Allgemeines Grundvermögen" KSt 61000010, KSt 61000020 bis KSt 61000200 Bauen und Umwelt, "Dorfverschönerung/Umwelttag" KSt 35100000 Bauen und Umwelt, "Kleingärten" KSt 37100000 Bauen und Umwelt, "Städtische Gebäude/Wohnungen" KSt 90000550 bis 90000580	
Verantwortlich	Bauen und Umwelt, KSt 30000000	
Auftragsgrundlage	StVO, städt. Satzungen, HSOG, BGB, Allgemeine Grundsätze der Stadt Korbach über den Erwerb und die Veräußerung von Grundstücken, Geschäftsverteilungsplan, Grundbuchordnung, Hessisches Fischereigesetz, politische Vorgaben, Wassergesetz Bundeskleingartengesetz	
Zielbezug	Angemessenes Gebäude- und Liegenschaftsmanagement	
Empfänger	Verwaltung Städt. Gremien Einwohner Dritte Städt. Einrichtungen	
Leistungsumfang	Verwaltung der städt. Grundstücke und des Grundvermögens Vertretung der Eigentümerinteressen Vermietung und Verpachtung Kauf, Tausch und Verkauf von Grundstücken Verkauf öffentlicher Verkehrsflächen Versicherungen und öffentliche Abgaben Erbbaurechte Grundbuchführung für städtisches Grundvermögen Vergabe von städtischen Plätzen und Grünanlagen Ausübung und Verwaltung der Jagd- und Fischereirechte Ausübung und Verwaltung der Grundbuchrechte Gestattungsverträge/Nutzungsvereinbarungen Ausübung von Vorkaufsrechten Kontrollen	

Haushaltsplan 2024

Teilergebnishaushalt Produkt 100103 Anna-Waldeck-Stiftung

Kreis- und Hansestadt Korbach

Teilhaushalt	03	Bauen und Umwelt
Budget	0304	Liegenschaften
Produkt	100103	Anna-Waldeck-Stiftung

Nr.	Konten	Bezeichnung	HH-Ansatz 2024	HH-Ansatz 2023	Ergebnis Jahresabschl. 2022
		Ordentliche Erträge			
01	50	Privatrechtliche Leistungsentgelte	-13.100	-13.100	-13.133
5003000		Umsatzerlöse aus Überlassung Gebäude und Räume	-7.200	-7.200	-7.200
5004000		Umsatzerlöse aus Überlassung von Rechten	-5.900	-5.900	-5.933
02	51	Öffentlich-rechtliche Leistungsentgelte			
03	548-549	Kostenersatzleistungen und -erstattungen	-6.700	-2.850	-1.116
5482210		Erstattung zum Ausgleich Teilergebnisplan	-6.700	-2.850	-1.116
04	52	Bestandsveränderungen und andere akt. Eigenleistg.			
05	55	Steuern steuerähnli. Ertr.einschl.Ertr.aus ges.Uml.			
06	547	Erträge aus Transferleistungen			
07	540-543	Ertr.a.Zuwelsgn.u.Zusch.f.lfd.Zwecke u.allg.Uml.			
08	546	Ertr.a.Aufv.v.Sonderp.a.Inv.zuw.-zusch.u.-Beitr.			
09	53	Sonstige ordentliche Erträge			
10		Summe der ordentlichen Erträge (Nr. 1 - 9)	-19.800	-15.950	-14.249
		Ordentliche Aufwendungen			
11	62, 63, 640-643, 647-649, 65	Personalaufwendungen	350	350	321
12	644-646	Versorgungsaufwendungen	50	50	22
13	60, 61, 67-69	Aufwendungen für Sach- und Dienstleistungen	13.800	12.250	9.774
6061000		Materialaufw. für Gebäude u. Außenanlagen	800	500	726
6063000		Materialaufw. für Einrichtungen und Ausstattungen	200	200	
6081000		Reinigungsmaterial	200	200	
6161000		Instandh. Gebäude, Außenanl. (Bauunterhaltung)	5.000	5.000	1.223
6162000		Instandh. von techn. Anlagen in Betriebsbauten	1.500	400	3.041
6166000		Wartungskosten	1.800	2.000	1.490
6171000		Aufwendungen für Fremdensorgung	600	400	568
6173000		Fremdreinigung	1.200	1.200	928
6179000		And. sonstige Aufwendungen für bezogene Leistungen	150	150	110
6790000		sonstige Aufw. f. d. Inanspruchn. v. Rechten u. Di	600	600	546
6900100		Beiträge f. gebäudebezogene Versicherungen	1.450	1.300	1.143
6909000		Beiträge für sonstige Versicherungen	300	300	
14	66	Abschreibungen			
15	71	Aufw.f. Zuweisungen und Zuschüsse s.bes.Finanzaufw			
16	73	Steueraufw.einschl.Aufw.a.ges.Uml.verpfl.			
17	72	Transferaufwendungen			
18	70, 74, 76	Sonstige ordentliche Aufwendungen	300	300	290
7020000		Grundsteuer	300	300	290
19		Summe der ordentlichen Aufwendungen (Nr. 11 - 18)	14.500	12.950	10.407
20		Verwaltungsergebnis (Nr. 10 ./ Nr. 19)	-5.300	-3.000	-3.842
21	56, 57	Finanzerträge			
22	77	Finanzaufwendungen			
23		Finanzergebnis (Nr. 21 ./ Nr. 22)			

Haushaltsplan 2024

Teilergebnishaushalt Produkt 100103 Anna-Waldeck-Stiftung

Kreis- und Hansestadt Korbach

Nr.	Konten	Bezeichnung	HH-Ansatz 2024	HH-Ansatz 2023	Ergebnis Jahresabschl. 2022
24		Ordentliches Ergebnis (Verwaltungs- und Finanzergebnis Nr. 20 + Nr. 23)	-5.300	-3.000	-3.842
25	59	Außerordentliche Erträge			
26	79	Außerordentliche Aufwendungen			
27		Außerordentliches Ergebnis (Nr. 25 ./ Nr. 26)			
28		Jahresergebnis vor Internen Leistungsbeziehungen	-5.300	-3.000	-3.842
29	91	Erlöse aus internen Leistungsbeziehungen			
30	92	Kosten aus internen Leistungsbeziehungen	5.300	3.000	3.843
9201000		Kosten Erst. f. Leist. des Bauhofes u. Fuhrparks	5.300	3.000	3.843
31		Ergebnis der internen Leistungsbeziehungen	5.300	3.000	3.843
32		Jahresergebnis nach internen Leistungsbeziehungen			1

Erläuterungen

Erläuterungen zu Produkt 100103:

Rücklagenentwicklung der Anna-Waldeck-Stiftung:	
Rücklagenstand zum 31.12.2022	106.066,55 €
Rücklagenentnahme gemäß Haushalt 2023	-2.850,00 €
Rücklagenentnahme gemäß Haushalt 2024	-6.700,00 €
Vorauss. Rücklagenstand zum 31.12.2024	96.516,55 €

Haushaltsplan 2024

Teilfinanzhaushalt Produkt 100103 Anna-Waldeck-Stiftung

Kreis- und Hansestadt Korbach

Teilhaushalt	03	Bauen und Umwelt
Budget	0304	Liegenschaften
Produkt	100103	Anna-Waldeck-Stiftung

Nr.	Bezeichnung	HH-Ansatz 2024	Verpflichtungs- ermächtigung	HH-Ansatz 2023	Erg. Jahres- abschl. 2022	Gesamt- auszahlungs b.	davon bisher bereitgestellt
	Einzahlungen aus Investitionstätigkeit						
20	+ Einz. aus Investitionszuweis. und -zuschüssen sowie aus Investitionsbeiträgen						
21	+ Einz. aus Abgängen von Vermögensgegenständen des Sachanlagevermögens und des immateriellen Anlagevermögens						
22	+ Einz. aus Abgängen von Vermögensgegenständen des Finanzanlagevermögens						
	Einzahlungen aus Finanzierungstätigkeit						
31	+ Einz. aus der Aufnahme v. Krediten und wirtschaftlich vergleichbaren Vorgängen für Investitionen						
	Summe						
	Auszahlungen aus Investitionstätigkeit						
24	- Ausz. für den Erwerb von Grundstücken und Gebäuden						
25	- Ausz. für Baumaßnahmen					-1.050.000	
26	- Ausz. für Investitionen in das sonstige Sachanlagevermögen und immaterielle Anlagevermögen davon: Ausz. aus gewährten Investitionszuweisungen und -zuschüssen						
27	- Ausz. für Investitionen in das Finanzanlagevermögen						
	Auszahlungen aus Finanzierungstätigkeit						
32	- Ausz. für die Tilgung von Krediten und wirtschaftlich vergleichbaren Vorgängen für Investitionen						
	Summe					-1.050.000	
	Saldo (Einzahlungen ./.. Auszahlungen)					-1.050.000	

Investitionen Produkt 100103 Anna-Waldeck-Stiftung

Kreis- und Hansestadt Korbach

Teilhaushalt	03	Bauen und Umwelt
Budget	0304	Liegenschaften
Produkt	100103	Anna-Waldeck-Stiftung

Nr. Bezeichnung	HH-Ansatz 2023	HH-Ansatz 2024	Verpflichtungs- ermchtigungen	Finanzplan 2025	Finanzplan 2026	Finanzplan 2027	Bish. bereitg. Gesamtausg.b. (Ansatz)
10010402 Sanierung Haus der Musik				-70.000	-230.000		-300.000
20 20 Einz.a.Inv.zuw.u.-zusch.s.a.Inv.beitr.					750.000		750.000
25 25 Auszahlungen für Baumaßnahmen				-70.000	-980.000		-1.050.000
Gesamtsumme				-70.000	-230.000		-300.000

Haushaltsplan 2024

Produktbeschreibung		
Produkt 100103 Anna-Waldeck-Stiftung		
Kreis- und Hansestadt Korbach		
Tellhaushalt	03	Bauen und Umwelt
Budget	0304	Liegenschaften
Produkt	100103	Anna-Waldeck-Stiftung
Zielbezeichnung	Kommunale Stiftungsbeteiligung	
Erbringer	Bauen und Umwelt, "Anna-Waldeck-Stiftung (Haus der Musik)", KSt 63000020	
Verantwortlich	Bauen und Umwelt, KSt 30000000	
Auftragsgrundlage	HGO	
Zielbezug	Angemessenes Gebäude- und Liegenschaftsmanagement	
Empfänger	Einwohner	
Leistungsumfang	Verwaltung des Grundvermögens	

Haushaltsplan 2024

Teilergebnishaushalt Produkt 100105 Waldeck-Engelhard-Stiftung

Kreis- und Hansestadt Korbach

Teilhaushalt	03	Bauen und Umwelt
Budget	0304	Liegenschaften
Produkt	100105	Waldeck-Engelhard-Stiftung

Nr.	Konten	Bezeichnung	HH-Ansatz 2024	HH-Ansatz 2023	Ergebnis Jahresabschl. 2022
		Ordentliche Erträge			
01	50	Privatrechtliche Leistungsentgelte			
02	51	Öffentlich-rechtliche Leistungsentgelte			
03	548-549	Kostensatzleistungen und -erstattungen	-5.700	-2.100	
5482210		Erstattung zum Ausgleich Teilergebnisplan	-5.700	-2.100	
04	52	Bestandsveränderungen und andere akt. Eigenleistg.			
05	55	Steuern steuerähnl. Ertr.einschl.Ertr.aus ges.Uml.			
06	547	Erträge aus Transferleistungen			
07	540-543	Ertr.a.Zuwelsgn.u.Zusch.f.lfd.Zwecke u.allg.Uml.			
08	546	Ertr.a.Aufl.v.Sonderp.a.Inv.zuw.-zusch.u.-Beltr.			
09	53	Sonstige ordentliche Erträge			
10		Summe der ordentlichen Erträge (Nr. 1 - 9)	-5.700	-2.100	
		Ordentliche Aufwendungen			
11	62, 63, 640-643, 647-649, 65	Personalaufwendungen			
12	644-646	Versorgungsaufwendungen			
13	60, 61, 67-69	Aufwendungen für Sach- und Dienstleistungen	4.350	750	4.303
6061000		Materialaufw. für Gebäude u. Außenanlagen		300	
6165000		Instandh. v. Sachanl. Gemeingebr., Infrastr.verm.	3.500		3.517
6171000		Aufwendungen für Fremdensorgung	200	200	200
6179000		And. sonstige Aufwendungen für bezogene Leistungen	600	200	555
6750000		Bankspesen / Kosten d. Geldverkehrs u.d. Kapitalbe	50	50	31
14	66	Abschreibungen			
15	71	Aufw.f. Zuweisungen und Zuschüsse s.bes.Finanzaufw			
16	73	Steueraufw.einschl.Aufw.a.ges.Uml.verpfl.			
17	72	Transferaufwendungen			
18	70, 74, 76	Sonstige ordentliche Aufwendungen			
19		Summe der ordentlichen Aufwendungen (Nr. 11 - 18)	4.350	750	4.303
20		Verwaltungsergebnis (Nr. 10 ./ Nr. 19)	-1.350	-1.350	4.303
21	56, 57	Finanzerträge	-150	-150	-75
5770000		Ertr. aus Wertp.des Umlaufv. soweit nicht verb.UN	-150	-150	-75
22	77	Finanzaufwendungen			
23		Finanzergebnis (Nr. 21 ./ Nr. 22)	-150	-150	-75
24		Ordentliches Ergebnis (Verwaltungs- und Finanzergebnis Nr. 20 + Nr. 23)	-1.500	-1.500	4.228
25	59	Außerordentliche Erträge			
26	79	Außerordentliche Aufwendungen			
27		Außerordentliches Ergebnis (Nr. 25 ./ Nr. 26)			
28		Jahresergebnis vor Internen Leistungsbeziehungen	-1.500	-1.500	4.228
29	91	Erlöse aus internen Leistungsbeziehungen			
30	92	Kosten aus internen Leistungsbeziehungen	1.500	1.500	132
9201000		Kosten Erst. f. Leist. des Bauhofes u. Fuhrparks	1.500	1.500	132

Haushaltsplan 2024

Teilergebnishaushalt Produkt 100105 Waldeck-Engelhard-Stiftung

Kreis- und Hansestadt Korbach

Nr.	Konten	Bezeichnung	HH-Ansatz 2024	HH-Ansatz 2023	Ergebnis Jahresabschl. 2022
31		Ergebnis der Internen Leistungsbeziehungen	1.500	1.500	132
32		Jahresergebnis nach Internen Leistungsbeziehungen			4.360

Erläuterungen

Erläuterungen zu Produkt 100105:

Die Rücklagen der Waldeck-Engelhard-Stiftung wurden in den vergangenen Jahren aufgezehrt. Die Stiftung verfügt noch über Sach- und Finanzanlagevermögen.

Haushaltsplan 2024

Teilfinanzhaushalt Produkt 100105 Waldeck-Engelhard-Stiftung

Kreis- und Hansestadt Korbach

Teilhaushalt	03	Bauen und Umwelt
Budget	0304	Liegenschaften
Produkt	100105	Waldeck-Engelhard-Stiftung

Nr.	Bezeichnung	HH-Ansatz 2024	Verpflichtungs- ermächtigung	HH-Ansatz 2023	Erg. Jahres- abschl. 2022	Gesamt- auszahlungs- b.	davon bisher bereitgestellt
	Einzahlungen aus Investitionstätigkeit						
20	+ Einz. aus Investitionszuweis. und -zuschüssen sowie aus Investitionsbeiträgen						
21	+ Einz. aus Abgängen von Vermögensgegenständen des Sachanlagevermögens und des immateriellen Anlagevermögens						
22	+ Einz. aus Abgängen von Vermögensgegenständen des Finanzanlagevermögens						
	Einzahlungen aus Finanzierungstätigkeit						
31	+ Einz. aus der Aufnahme v. Krediten und wirtschaftlich vergleichbaren Vorgängen für Investitionen						
	Summe						
	Auszahlungen aus Investitionstätigkeit						
24	- Ausz. für den Erwerb von Grundstücken und Gebäuden						
25	- Ausz. für Baumaßnahmen						
26	- Ausz. für Investitionen in das sonstige Sachanlagevermögen und immaterielle Anlagevermögen davon: Ausz. aus gewährten Investitionszuweisungen und -zuschüssen						
27	- Ausz. für Investitionen in das Finanzanlagevermögen						
	Auszahlungen aus Finanzierungstätigkeit						
32	- Ausz. für die Tilgung von Krediten und wirtschaftlich vergleichbaren Vorgängen für Investitionen						
	Summe						
	Saldo (Einzahlungen ./.. Auszahlungen)						

Haushaltsplan 2024

Produktbeschreibung		
Produkt 100105 Waldeck-Engelhard-Stiftung		
Kreis- und Hansestadt Korbach		
Teilhaushalt	03	Bauen und Umwelt
Budget	0304	Liegenschaften
Produkt	100105	Waldeck-Engelhard-Stiftung
Zielbezeichnung	Kommunale Stiftungsbeteiligung	
Erbringer	Bauen und Umwelt, "Waldeck-Engelhard-Stiftung (Außenanlagen des Altenheims)" KSt 63000040	
Verantwortlich	Bauen und Umwelt, KSt 30000000	
Auftragsgrundlage	HGO	
Zielbezug	Angemessenes Gebäude- und Liegenschaftsmanagement	
Empfänger	Einwohner Alten- und Pflegeheim der Kreisstadt Korbach "Haus am Nordwall"	
Leistungsumfang	Verwaltung des Grundvermögens	

Haushaltsplan 2024

Teilergebnishaushalt Produkt 100106 Jakob-Wittgenstein-Stiftung

Kreis- und Hansestadt Korbach

Teilhaushalt	03	Bauen und Umwelt
Budget	0304	Liegenschaften
Produkt	100106	Jakob-Wittgenstein-Stiftung

Nr.	Konten	Bezeichnung	HH-Ansatz 2024	HH-Ansatz 2023	Ergebnis Jahresabschl. 2022
		Ordentliche Erträge			
01	50	Privatrechtliche Leistungsentgelte	-12.300	-12.300	-12.400
5003000		Umsatzerlöse aus Überlassung Gebäude und Räume	-12.300	-12.300	-12.400
02	51	Öffentlich-rechtliche Leistungsentgelte			
03	548-549	Kostensatzleistungen und -erstattungen	-3.300	-1.100	
5482210		Erstattung zum Ausgleich Teilergebnisplan	-3.300	-1.100	
04	52	Bestandsveränderungen und andere akt. Eigenleistg.			
05	55	Steuern steuerähnl. Ertr.einschl.Ertr.aus ges.Uml.			
06	547	Erträge aus Transferleistungen			
07	540-543	Ertr.a.Zuwelsgn.u.Zusch.f.lfd.Zwecke u.allg.Uml.			
08	546	Ertr.a.Aufl.v.Sonderp.a.Inv.zuw.-zusch.u.-Beltr.			
09	53	Sonstige ordentliche Erträge			
10		Summe der ordentlichen Erträge (Nr. 1 - 9)	-15.600	-13.400	-12.400
		Ordentliche Aufwendungen			
11	62, 63, 640-643, 647-649, 65	Personalaufwendungen	350	350	321
12	644-646	Versorgungsaufwendungen	50	50	22
13	60, 61, 67-69	Aufwendungen für Sach- und Dienstleistungen	13.700	11.500	9.424
6061000		Materialaufw. für Gebäude u. Außenanlagen			81
6063000		Materialaufw. für Einrichtungen und Ausstattungen			44
6161000		Instandh. Gebäude, Außenanl. (Bauunterhaltung)	5.000	8.000	1.741
6162000		Instandh. von techn. Anlagen in Betriebsbauten	6.000	3.000	5.040
6166000		Wartungskosten	2.500	300	2.453
6173000		Fremdreinigung	200	200	65
14	66	Abschreibungen			
15	71	Aufw.f. Zuweisungen und Zuschüsse s.bes.Finanzaufw	1.000	1.000	2.634
7125000		Zusch. lfd. Zwecke verb. Unt., Sonderverm.,Beteil.	1.000	1.000	1.000
7172210		Überschuss Teilergebnisplan			1.634
16	73	Steueraufw.einschl.Aufw.a.ges.Uml.verpfl.			
17	72	Transferaufwendungen			
18	70, 74, 76	Sonstige ordentliche Aufwendungen			
19		Summe der ordentlichen Aufwendungen (Nr. 11 - 18)	15.100	12.900	12.401
20		Verwaltungsergebnis (Nr. 10 ./ Nr. 19)	-500	-500	1
21	56, 57	Finanzerträge			
22	77	Finanzaufwendungen			
23		Finanzergebnis (Nr. 21 ./ Nr. 22)			
24		Ordentliches Ergebnis (Verwaltungs- und Finanzergebnis Nr. 20 + Nr. 23)	-500	-500	1
25	59	Außerordentliche Erträge			
26	79	Außerordentliche Aufwendungen			
27		Außerordentliches Ergebnis (Nr. 25 ./ Nr. 26)			
28		Jahresergebnis vor internen Leistungsbeziehungen	-500	-500	1

Haushaltsplan 2024

Teilergebnishaushalt Produkt 100106 Jakob-Wittgenstein-Stiftung

Kreis- und Hansestadt Korbach

Nr.	Konten	Bezeichnung	HH-Ansatz 2024	HH-Ansatz 2023	Ergebnis Jahresabschl. 2022
29	91	Erlöse aus internen Leistungsbeziehungen			
30	92	Kosten aus internen Leistungsbeziehungen	500	500	
9201000		Kosten Erst. f. Leist. des Bauhofes u. Fuhrparks	500	500	
31		Ergebnis der internen Leistungsbeziehungen	500	500	
32		Jahresergebnis nach internen Leistungsbeziehungen			1

Erläuterungen

Erläuterungen zu Produkt 100106:

Rücklagenentwicklung der Jakob-Wittgenstein-Stiftung:	
Rücklagenstand zum 31.12.2022	119.830,79 €
Rücklagenentnahme gemäß Haushalt 2023	-1.100,00 €
Rücklagenentnahme gemäß Haushalt 2024	-3.300,00 €
Vorauss. Rücklagenstand zum 31.12.2024	115.430,79 €

Haushaltsplan 2024

Teilfinanzhaushalt Produkt 100106 Jakob-Wittgenstein-Stiftung

Kreis- und Hansestadt Korbach

Teilhaushalt	03	Bauen und Umwelt
Budget	0304	Liegenschaften
Produkt	100106	Jakob-Wittgenstein-Stiftung

Nr.	Bezeichnung	HH-Ansatz 2024	Verpflichtungs- ermächtigung	HH-Ansatz 2023	Erg. Jahres- abschl. 2022	Gesamt- auszahlungs b.	davon bisher bereitgestellt
	Einzahlungen aus Investitionstätigkeit						
20	+ Einz. aus Investitionszuweis. und -zuschüssen sowie aus Investitionsbeiträgen						
21	+ Einz. aus Abgängen von Vermögensgegenständen des Sachanlagevermögens und des immateriellen Anlagevermögens						
22	+ Einz. aus Abgängen von Vermögensgegenständen des Finanzanlagevermögens						
	Einzahlungen aus Finanzierungstätigkeit						
31	+ Einz. aus der Aufnahme v. Krediten und wirtschaftlich vergleichbaren Vorgängen für Investitionen						
	Summe						
	Auszahlungen aus Investitionstätigkeit						
24	- Ausz. für den Erwerb von Grundstücken und Gebäuden						
25	- Ausz. für Baumaßnahmen	-100.000				-321.800	-21.800
26	- Ausz. für Investitionen in das sonstige Sachanlagevermögen und immaterielle Anlagevermögen davon: Ausz. aus gewährten Investitionszuweisungen und -zuschüssen						
27	- Ausz. für Investitionen in das Finanzanlagevermögen						
	Auszahlungen aus Finanzierungstätigkeit						
32	- Ausz. für die Tilgung von Krediten und wirtschaftlich vergleichbaren Vorgängen für Investitionen						
	Summe	-100.000				-321.800	-21.800
	Saldo (Einzahlungen ./- Auszahlungen)	-100.000				-321.800	-21.800

Investitionen Produkt 100106 Jakob-Wittgenstein-Stiftung

Kreis- und Hansestadt Korbach

Teilhaushalt	03	Bauen und Umwelt
Budget	0304	Liegenschaften
Produkt	100106	Jakob-Wittgenstein-Stiftung

Nr. Bezeichnung	HH-Ansatz 2023	HH-Ansatz 2024	Verpflichtungs- ermächtigungen	Finanzplan 2025	Finanzplan 2026	Finanzplan 2027	Bish. bereitg. Gesamtausg.b. (Ansatz)
10010601 Sanierung Enser Straße 10 (Haus Wittgenstein)		-100.000		-100.000	-100.000		-300.000
25 25 Auszahlungen für Baumaßnahmen		-100.000		-100.000	-100.000		-300.000
Gesamtsumme		-100.000		-100.000	-100.000		-300.000

Haushaltsplan 2024

Produktbeschreibung Produkt 100106 Jakob-Wittgenstein-Stiftung

Kreis- und Hansestadt Korbach

Tellhaushalt	03	Bauen und Umwelt
Budget	0304	Liegenschaften
Produkt	100106	Jakob-Wittgenstein-Stiftung

Zielbezeichnung	Kommunale Stiftungsbeteiligung
Erbringer	Bauen und Umwelt, "Jakob-Wittgenstein-Stiftung (Khs.-Verw. + Kiga Enser Str. 10 + Museumsdepot)", KSt 63000050
Verantwortlich	Bauen und Umwelt, KSt 30000000
Auftragsgrundlage	HGO, Satzung der Jakob-Wittgensteinschen-Altersversorgungsanstalt
Zielbezug	Angemessenes Gebäude- und Liegenschaftsmanagement
Empfänger	Einwohner
Leistungsumfang	Unterhaltung des Gebäudes Enser Straße 10

Haushaltsplan 2024

Teilergebnishaushalt Produkt 100107 Christian-Fieseler-Stiftung

Kreis- und Hansestadt Korbach

Tellhaushalt	03	Bauen und Umwelt
Budget	0304	Liegenschaften
Produkt	100107	Christian-Fieseler-Stiftung

Nr.	Konten	Bezeichnung	HH-Ansatz 2024	HH-Ansatz 2023	Ergebnis Jahresabschl. 2022
		Ordentliche Erträge			
01	50	Privatrechtliche Leistungsentgelte	-1.050	-1.050	-1.064
5004000		Umsatzerlöse aus Überlassung von Rechten	-1.050	-1.050	-1.064
02	51	Öffentlich-rechtliche Leistungsentgelte			
03	548-549	Kostensatzleistungen und -erstattungen			
04	52	Bestandsveränderungen und andere akt. Eigenleistg.			
05	55	Steuern steuerähnl. Ertr.einschl.Ertr.aus ges.Uml.			
06	547	Erträge aus Transferleistungen			
07	540-543	Ertr.a.Zuwelsgn.u.Zusch.f.f.d.Zwecke u.allg.Uml.			
08	546	Ertr.a.Aufl.v.Sonderp.a.Inv.zuw.-zusch.u.-Beltr.			
09	53	Sonstige ordentliche Erträge			
10		Summe der ordentlichen Erträge (Nr. 1 - 9)	-1.050	-1.050	-1.064
		Ordentliche Aufwendungen			
11	62, 63, 640-643, 647-649, 65	Personalaufwendungen			
12	644-646	Versorgungsaufwendungen			
13	60, 61, 67-69	Aufwendungen für Sach- und Dienstleistungen	110	110	110
6179000		And. sonstige Aufwendungen für bezogene Leistungen	110	110	110
14	66	Abschreibungen			
15	71	Aufw.f. Zuweisungen und Zuschüsse s.bes.Finanzaufw	850	850	864
7125000		Zusch. lfd. Zwecke verb. Unt., Sonderverm.,Beteil.	850	850	864
16	73	Steueraufw.einschl.Aufw.a.ges.Uml.verpfl.			
17	72	Transferaufwendungen			
18	70, 74, 76	Sonstige ordentliche Aufwendungen	90	90	90
7020000		Grundsteuer	90	90	90
19		Summe der ordentlichen Aufwendungen (Nr. 11 - 18)	1.050	1.050	1.064
20		Verwaltungsergebnis (Nr. 10 ./ Nr. 19)			
21	56, 57	Finanzerträge			
22	77	Finanzaufwendungen			
23		Finanzergebnis (Nr. 21 ./ Nr. 22)			
24		Ordentliches Ergebnis (Verwaltungs- und Finanzergebnis Nr. 20 + Nr. 23)			
25	59	Außerordentliche Erträge			
26	79	Außerordentliche Aufwendungen			
27		Außerordentliches Ergebnis (Nr. 25 ./ Nr. 26)			
28		Jahresergebnis vor internen Leistungsbeziehungen			
29	91	Erlöse aus internen Leistungsbeziehungen			
30	92	Kosten aus internen Leistungsbeziehungen			
31		Ergebnis der internen Leistungsbeziehungen			
32		Jahresergebnis nach internen Leistungsbeziehungen			

Teilergebnishaushalt
Produkt 100107 Christian-Fieseler-Stiftung

Kreis- und Hansestadt Korbach

Erläuterungen

Erläuterungen zu Sachkonto 7125000 (Nr. 15)

Der Überschuss der Christian-Fieseler-Stiftung dient der Kinder- und Jugendförderung (Produkt 060201).

Haushaltsplan 2024

Teilfinanzhaushalt Produkt 100107 Christian-Fieseler-Stiftung

Kreis- und Hansestadt Korbach

Teilhaushalt	03	Bauen und Umwelt
Budget	0304	Liegenschaften
Produkt	100107	Christian-Fieseler-Stiftung

Nr.	Bezeichnung	HH-Ansatz 2024	Verpflichtungs- ermächtigung	HH-Ansatz 2023	Erg. Jahres- abschl. 2022	Gesamt- auszahlungs- b.	davon bisher bereitgestellt
	Einzahlungen aus Investitionstätigkeit						
20	+ Einz. aus Investitionszuweis. und -zuschüssen sowie aus Investitionsbeiträgen						
21	+ Einz. aus Abgängen von Vermögensgegenständen des Sachanlagevermögens und des immateriellen Anlagevermögens						
22	+ Einz. aus Abgängen von Vermögensgegenständen des Finanzanlagevermögens						
	Einzahlungen aus Finanzierungstätigkeit						
31	+ Einz. aus der Aufnahme v. Krediten und wirtschaftlich vergleichbaren Vorgängen für Investitionen						
	Summe						
	Auszahlungen aus Investitionstätigkeit						
24	- Ausz. für den Erwerb von Grundstücken und Gebäuden						
25	- Ausz. für Baumaßnahmen						
26	- Ausz. für Investitionen in das sonstige Sachanlagevermögen und immaterielle Anlagevermögen davon: Ausz. aus gewährten Investitionszuweisungen und -zuschüssen						
27	- Ausz. für Investitionen in das Finanzanlagevermögen						
	Auszahlungen aus Finanzierungstätigkeit						
32	- Ausz. für die Tilgung von Krediten und wirtschaftlich vergleichbaren Vorgängen für Investitionen						
	Summe						
	Saldo (Einzahlungen ./.. Auszahlungen)						

Haushaltsplan 2024

Produktbeschreibung		
Produkt 100107 Christian-Fieseler-Stiftung		
Kreis- und Hansestadt Korbach		
Tellhaushalt	03	Bauen und Umwelt
Budget	0304	Liegenschaften
Produkt	100107	Christian-Fieseler-Stiftung
Zielbezeichnung	Kommunale Stiftungsbeteiligung	
Erbringer	Bauen und Umwelt, "Christian-Fieseler-Stiftung" KSt 63000010	
Verantwortlich	Bauen und Umwelt, KSt 30000000	
Auftragsgrundlage	HGO, Satzung der "Christian-Fieseler-Stiftung" zu Korbach	
Zielbezug	Förderung von Zielgruppen	
Empfänger	Einwohner RP Kassel Finanzamt	
Leistungsumfang	Verwaltung der Stiftungsgelder Unterstützung der Jugendpflege Stiftungsaufsicht Steuerbefreiungsverfahren	

Haushaltsplan 2024

Teilergebnishaushalt
Produkt 100110 Geschwister-Illian-Stiftung

Kreis- und Hansestadt Korbach

Teilhaushalt	03	Bauen und Umwelt
Budget	0304	Liegenschaften
Produkt	100110	Geschwister-Illian-Stiftung

Nr.	Konten	Bezeichnung	HH-Ansatz 2024	HH-Ansatz 2023	Ergebnis Jahresabschl. 2022
		Ordentliche Erträge			
01	50	Privatrechtliche Leistungsentgelte	-117.000	-70.000	-73.387
5003000		Umsatzerlöse aus Überlassung Gebäude und Räume	-117.000	-70.000	-73.387
02	51	Öffentlich-rechtliche Leistungsentgelte			
03	548-549	Kostensatzleistungen und -erstattungen		-3.400	
5482210		Erstattung zum Ausgleich Teilergebnisplan		-3.400	
04	52	Bestandsveränderungen und andere akt. Eigenleistg.			
05	55	Steuern steuerähnl. Ertr.einschl.Ertr.aus ges.Uml.			
06	547	Erträge aus Transferleistungen			
07	540-543	Ertr.a.Zuwelsgn.u.Zusch.f.f.d.Zwecke u.allg.Uml.			
08	546	Ertr.a.Aufl.v.Sonderp.a.Inv.zuw.-zusch.u.-Beltr.			
09	53	Sonstige ordentliche Erträge			
10		Summe der ordentlichen Erträge (Nr. 1 - 9)	-117.000	-73.400	-73.387
		Ordentliche Aufwendungen			
11	62, 63, 640-643, 647-649, 65	Personalaufwendungen	2.250	1.950	1.855
12	644-646	Versorgungsaufwendungen			
13	60, 61, 67-69	Aufwendungen für Sach- und Dienstleistungen	39.750	41.450	24.594
6051000		Strom	1.500	1.500	1.104
6052000		Gas	10.000	12.000	5.501
6056000		Wasser	2.000	2.000	1.426
6057000		Abwasser	3.000	2.500	2.725
6061000		Materialaufw. für Gebäude u. Außenanlagen	2.000	2.000	1.225
6063000		Materialaufw. für Einrichtungen und Ausstattungen	150	150	68
6069000		sonstiger Aufw. für Reparatur u. Instandhaltung	200	200	
6081000		Reinigungsmaterial	50	50	
6089000		übriger sonstiger Materialaufwand	100	100	
6101000		Fremdleist. für Erzeugnisse u. and. Umsatzleist.	850	850	686
6161000		Instandh. Gebäude, Außenanl. (Bauunterhaltung)	6.000	6.000	3.843
6162000		Instandh. von techn. Anlagen in Betriebsbauten	2.000	2.000	240
6163000		Instandh. von Einrichtungen und Ausstattungen	1.000	1.000	297
6166000		Wartungskosten	1.800	1.800	1.130
6171000		Aufwendungen für Fremddentsorgung	700	600	703
6173000		Fremdreinigung	2.000	2.500	1.612
6179000		And. sonstige Aufwendungen für bezogene Leistungen	1.800	1.800	455
6701000		Mieten, Pachten, Erbbauzinsen	2.100	2.100	2.083
6730000		Gebühren	200	200	
6771000		Aufw. für Sachverst., Rechtsanwälte u. Gerichtskosten	200	200	
6840000		Amtliche Bekanntmachungen			60
6870010		Werbung	250	250	
6900100		Beiträge f. gebäudebezogene Versicherungen	1.850	1.650	1.437
14	66	Abschreibungen	300	300	
15	71	Aufw.f. Zuweisungen und Zuschüsse s.bes.Finanzaufw	63.000	18.000	34.204

Haushaltsplan 2024

Teilergebnishaushalt Produkt 100110 Geschwister-Ililian-Stiftung

Kreis- und Hansestadt Korbach

Nr.	Konten	Bezeichnung	HH-Ansatz 2024	HH-Ansatz 2023	Ergebnis Jahresabschl. 2022
7125000		Zusch. lfd. Zwecke verb. Unt., Sonderverm.,Beteil.	9.000	9.000	9.000
7128000		Zuschüsse für laufende Zwecke an übrige Bereiche	9.000	9.000	9.000
7172210		Überschuss Teilergebnisplan	45.000		16.204
16	73	Steueraufw.einschl.Aufw.a.ges.Uml.verpfl.			
17	72	Transferaufwendungen			
18	70, 74, 76	Sonstige ordentliche Aufwendungen	3.200	3.200	4.788
7020000		Grundsteuer	3.200	3.200	3.160
7490000		sonst. Steuern vom Einkommen und Ertrag			1.628
19		Summe der ordentlichen Aufwendungen (Nr. 11 - 18)	108.500	64.900	65.441
20		Verwaltungsergebnis (Nr. 10 ./ Nr. 19)	-8.500	-8.500	-7.946
21	56, 57	Finanzerträge			
22	77	Finanzaufwendungen			
23		Finanzergebnis (Nr. 21 ./ Nr. 22)			
24		Ordentliches Ergebnis (Verwaltungs- und Finanzergebnis Nr. 20 + Nr. 23)	-8.500	-8.500	-7.946
25	59	Außerordentliche Erträge			
26	79	Außerordentliche Aufwendungen			2.675
7970000		periodenfremde Aufwendungen			2.675
27		Außerordentliches Ergebnis (Nr. 25 ./ Nr. 26)			2.675
28		Jahresergebnis vor Internen Leistungsbeziehungen	-8.500	-8.500	-5.271
29	91	Erlöse aus internen Leistungsbeziehungen			
30	92	Kosten aus internen Leistungsbeziehungen	8.500	8.500	5.272
9201000		Kosten Erst. f. Leist. des Bauhofes u. Fuhrparks	6.000	6.000	2.772
9209090		Kosten Erst. an d. Stadt v. Stiftungen	2.500	2.500	2.500
31		Ergebnis der Internen Leistungsbeziehungen	8.500	8.500	5.272
32		Jahresergebnis nach internen Leistungsbeziehungen			1

Erläuterungen

Erläuterungen zu Produkt 100110:

Rücklagenentwicklung der Geschwister-Ililian-Stiftung:
Rücklagenstand zum 31.12.2022 93.132,93 €
Rücklagenentnahme gemäß Haushalt 2023 -3.400,00 €
Rücklagenzuführung gemäß Haushalt 2024 45.000,00 €
Vorauss. Rücklagenstand zum 31.12.2024 134.732,93 €

Haushaltsplan 2024

Teilfinanzhaushalt Produkt 100110 Geschwister-Ililian-Stiftung

Kreis- und Hansestadt Korbach

Tellhaushalt	03	Bauen und Umwelt
Budget	0304	Liegenschaften
Produkt	100110	Geschwister-Ililian-Stiftung

Nr.	Bezeichnung	HH-Ansatz 2024	Verpflichtungs- ermächtigung	HH-Ansatz 2023	Erg. Jahres- abschl. 2022	Gesamt- auszahlungs- b.	davon bisher bereitgestellt
	Einzahlungen aus Investitionstätigkeit						
20	+ Einz. aus Investitionszuweis. und -zuschüssen sowie aus Investitionsbeiträgen						
21	+ Einz. aus Abgängen von Vermögensgegenständen des Sachanlagevermögens und des immateriellen Anlagevermögens						
22	+ Einz. aus Abgängen von Vermögensgegenständen des Finanzanlagevermögens						
	Einzahlungen aus Finanzierungstätigkeit						
31	+ Einz. aus der Aufnahme v. Krediten und wirtschaftlich vergleichbaren Vorgängen für Investitionen						
	Summe						
	Auszahlungen aus Investitionstätigkeit						
24	- Ausz. für den Erwerb von Grundstücken und Gebäuden						
25	- Ausz. für Baumaßnahmen						
26	- Ausz. für Investitionen in das sonstige Sachanlagevermögen und immaterielle Anlagevermögen davon: Ausz. aus gewährten Investitionszuweisungen und -zuschüssen						
27	- Ausz. für Investitionen in das Finanzanlagevermögen						
	Auszahlungen aus Finanzierungstätigkeit						
32	- Ausz. für die Tilgung von Krediten und wirtschaftlich vergleichbaren Vorgängen für Investitionen						
	Summe						
	Saldo (Einzahlungen ./.. Auszahlungen)						

Haushaltsplan 2024

Produktbeschreibung		
Produkt 100110 Geschwister-Ililian-Stiftung		
Kreis- und Hansestadt Korbach		
Teilhaushalt	03	Bauen und Umwelt
Budget	0304	Liegenschaften
Produkt	100110	Geschwister-Ililian-Stiftung
Zielbezeichnung	Kommunale Stiftungsbeteiligung	
Erbringer	Bauen und Umwelt, "Geschwister-Ililian-Stiftung", KSt 63000070	
Verantwortlich	Bauen und Umwelt	
Auftragsgrundlage	HGO, Stiftungstreuhandvertrag, Satzung der Geschwister-Ililian-Stiftung	
Zielbezug	Angemessenes Gebäude- und Liegenschaftsmanagement	
Empfänger	Einwohner	
Leistungsumfang	Verwaltung des Grundvermögens	

Haushaltsplan 2024

Teilergebnishaushalt Produkt 100111 Herbert-Kuhaupt-Stiftung

Kreis- und Hansestadt Korbach

Teilhaushalt	03	Bauen und Umwelt
Budget	0304	Liegenschaften
Produkt	100111	Herbert-Kuhaupt-Stiftung

Nr.	Konten	Bezeichnung	HH-Ansatz 2024	HH-Ansatz 2023	Ergebnis Jahresabschl. 2022
		Ordentliche Erträge			
01	50	Privatrechtliche Leistungsentgelte	-22.000	-21.000	-22.021
5003000		Umsatzerlöse aus Überlassung Gebäude und Räume	-22.000	-21.000	-22.021
02	51	Öffentlich-rechtliche Leistungsentgelte			
03	548-549	Kostensatzleistungen und -erstattungen	-9.700	-12.850	
5482210		Erstattung zum Ausgleich Teilergebnisplan	-9.700	-12.850	
04	52	Bestandsveränderungen und andere akt. Eigenleistg.			
05	55	Steuern steuerähnl. Ertr.einschl.Ertr.aus ges.Uml.			
06	547	Erträge aus Transferleistungen			
07	540-543	Ertr.a.Zuwelsgn.u.Zusch.f.f.d.Zwecke u.allg.Uml.			
08	546	Ertr.a.Aufv.v.Sonderp.a.Inv.zuw.-zusch.u.-Beltr.	-6.100	-6.050	-6.043
09	53	Sonstige ordentliche Erträge			
10		Summe der ordentlichen Erträge (Nr. 1 - 9)	-37.800	-39.900	-28.064
		Ordentliche Aufwendungen			
11	62, 63, 640-643, 647-649, 65	Personalaufwendungen	1.800	1.700	1.484
12	644-646	Versorgungsaufwendungen			
13	60, 61, 67-69	Aufwendungen für Sach- und Dienstleistungen	23.950	25.900	11.152
6051000		Strom	750	750	567
6052000		Gas	9.000	9.000	4.685
6056000		Wasser	1.000	1.000	759
6057000		Abwasser	1.500	1.500	1.265
6061000		Materialaufw. für Gebäude u. Außenanlagen	2.500	2.800	15
6063000		Materialaufw. für Einrichtungen und Ausstattungen		100	
6069000		sonstiger Aufw. für Reparatur u. Instandhaltung		500	
6089000		übriger sonstiger Materialaufwand		150	
6101000		Fremdleist. für Erzeugnisse u. and. Umsatzleist.	600	1.200	505
6161000		Instandh. Gebäude, Außenanl. (Bauunterhaltung)	3.500	3.500	531
6162000		Instandh. von techn. Anlagen in Betriebsbauten	500	500	361
6165000		Instandh. v. Sachanl. Gemeingebr., Infrastr.verm.	1.000	1.000	611
6166000		Wartungskosten	600	300	512
6171000		Aufwendungen für Fremdensorgung	500	500	487
6173000		Fremdreinigung	900	1.100	430
6179000		And. sonstige Aufwendungen für bezogene Leistungen	1.000	2.000	
6701000		Mieten, Pachten, Erbbauzinsen	600		426
14	66	Abschreibungen	6.450	6.400	6.419
15	71	Aufw.f. Zuweisungen und Zuschüsse s.bes.Finanzaufw			6.559
7172210		Überschuss Teilergebnisplan			6.559
16	73	Steueraufw.einschl.Aufw.a.ges.Uml.verpfl.			
17	72	Transferaufwendungen			
18	70, 74, 76	Sonstige ordentliche Aufwendungen	900	1.200	840
7020000		Grundsteuer	900	1.200	840
19		Summe der ordentlichen Aufwendungen (Nr. 11 - 18)	33.100	35.200	26.454

Haushaltsplan 2024

Teilergebnishaushalt Produkt 100111 Herbert-Kuhaupt-Stiftung

Kreis- und Hansestadt Korbach

Nr.	Konten	Bezeichnung	HH-Ansatz 2024	HH-Ansatz 2023	Ergebnis Jahresabschl. 2022
20		Verwaltungsergebnis (Nr. 10 ./ Nr. 19)	-4.700	-4.700	-1.610
21	56, 57	Finanzerträge			
22	77	Finanzaufwendungen			
23		Finanzergebnis (Nr. 21 ./ Nr. 22)			
24		Ordentliches Ergebnis (Verwaltungs- und Finanzergebnis Nr. 20 + Nr. 23)	-4.700	-4.700	-1.610
25	59	Außerordentliche Erträge			
26	79	Außerordentliche Aufwendungen			
27		Außerordentliches Ergebnis (Nr. 25 ./ Nr. 26)			
28		Jahresergebnis vor internen Leistungsbeziehungen	-4.700	-4.700	-1.610
29	91	Erlöse aus internen Leistungsbeziehungen			
30	92	Kosten aus internen Leistungsbeziehungen	4.700	4.700	1.610
9201000		Kosten Erst. f. Leist. des Bauhofes u. Fuhrparks	3.500	3.500	410
9209090		Kosten Erst. an d. Stadt v. Stiftungen	1.200	1.200	1.200
31		Ergebnis der internen Leistungsbeziehungen	4.700	4.700	1.610
32		Jahresergebnis nach internen Leistungsbeziehungen			

Erläuterungen

Erläuterungen zu Produkt 100111:

Rücklagenentwicklung der Herbert-Kuhaupt-Stiftung:	
Rücklagenstand zum 31.12.2022	11.364,04 €
Rücklagenentnahme gemäß Haushalt 2023	-12.850,00 €
Rücklagenentnahme gemäß Haushalt 2024	-9.700,00 €
Vorauss. Rücklagenstand zum 31.12.2024	0,00 €

Haushaltsplan 2024

Teilfinanzhaushalt Produkt 100111 Herbert-Kuhaupt-Stiftung

Kreis- und Hansestadt Korbach

Teilhaushalt	03	Bauen und Umwelt
Budget	0304	Liegenschaften
Produkt	100111	Herbert-Kuhaupt-Stiftung

Nr.	Bezeichnung	HH-Ansatz 2024	Verpflichtungs- ermächtigung	HH-Ansatz 2023	Erg. Jahres- abschl. 2022	Gesamt- auszahlungs- b.	davon bisher bereitgestellt
	Einzahlungen aus Investitionstätigkeit						
20	+ Einz. aus Investitionszuweis. und -zuschüssen sowie aus Investitionsbeiträgen						
21	+ Einz. aus Abgängen von Vermögensgegenständen des Sachanlagevermögens und des immateriellen Anlagevermögens						
22	+ Einz. aus Abgängen von Vermögensgegenständen des Finanzanlagevermögens						
	Einzahlungen aus Finanzierungstätigkeit						
31	+ Einz. aus der Aufnahme v. Krediten und wirtschaftlich vergleichbaren Vorgängen für Investitionen						
	Summe						
	Auszahlungen aus Investitionstätigkeit						
24	- Ausz. für den Erwerb von Grundstücken und Gebäuden						
25	- Ausz. für Baumaßnahmen						
26	- Ausz. für Investitionen in das sonstige Sachanlagevermögen und immaterielle Anlagevermögen davon: Ausz. aus gewährten Investitionszuweisungen und -zuschüssen						
27	- Ausz. für Investitionen in das Finanzanlagevermögen						
	Auszahlungen aus Finanzierungstätigkeit						
32	- Ausz. für die Tilgung von Krediten und wirtschaftlich vergleichbaren Vorgängen für Investitionen						
	Summe						
	Saldo (Einzahlungen ./- Auszahlungen)						

Haushaltsplan 2024

Produktbeschreibung		
Produkt 100111 Herbert-Kuhaupt-Stiftung		
Kreis- und Hansestadt Korbach		
Teilhaushalt	03	Bauen und Umwelt
Budget	0304	Liegenschaften
Produkt	100111	Herbert-Kuhaupt-Stiftung
Zielbezeichnung	Kommunale Stiftungsbeteiligung	
Erbringer	Bauen und Umwelt, "Herbert-Kuhaupt-Stiftung", KSt 63000080	
Verantwortlich	Bauen und Umwelt	
Auftragsgrundlage	HGO, Stiftungstreuhandvertrag, Satzung der Herbert-Kuhaupt-Stiftung	
Zielbezug	Angemessenes Gebäude- und Liegenschaftsmanagement	
Empfänger	Einwohner Mieter Kuratorium Alten- und Pflegeheim der Kreisstadt Korbach -Haus am Nordwall-	
Leistungsumfang	Verwaltung und Bewirtschaftung des Grundvermögens Vermietung von Wohnungen	

Haushaltsplan 2024

Teilergebnishaushalt Produkt 100112 Christof-Linde-Stiftung

Kreis- und Hansestadt Korbach

Teilhaushalt	03	Bauen und Umwelt
Budget	0304	Liegenschaften
Produkt	100112	Christof-Linde-Stiftung

Nr.	Konten	Bezeichnung	HH-Ansatz 2024	HH-Ansatz 2023	Ergebnis Jahresabschl. 2022
		Ordentliche Erträge			
01	50	Privatrechtliche Leistungsentgelte			
02	51	Öffentlich-rechtliche Leistungsentgelte			
03	548-549	Kostensatzleistungen und -erstattungen	-9.150	-9.150	-4.400
	5482210	Erstattung zum Ausgleich Teilergebnisplan	-9.150	-9.150	-4.400
04	52	Bestandsveränderungen und andere akt. Eigenleistg.			
05	55	Steuern steuerähnl. Ertr.einschl.Ertr.aus ges.Uml.			
06	547	Erträge aus Transferleistungen			
07	540-543	Ertr.a.Zuwelsgn.u.Zusch.f.fid.Zwecke u.allg.Uml.			
08	546	Ertr.a.Aufl.v.Sonderp.a.Inv.zuw.-zusch.u.-Beltr.			
09	53	Sonstige ordentliche Erträge			
10		Summe der ordentlichen Erträge (Nr. 1 - 9)	-9.150	-9.150	-4.400
		Ordentliche Aufwendungen			
11	62, 63, 640-643, 647-649, 65	Personalaufwendungen			
12	644-646	Versorgungsaufwendungen			
13	60, 61, 67-69	Aufwendungen für Sach- und Dienstleistungen	950	950	200
	6179000	And. sonstige Aufwendungen für bezogene Leistungen	450	400	
	6772000	Aufw. für Steuerberatung & Wirtschaftsprüfung	500	500	
	6831010	EDV-Kosten		50	
	6861000	Aufw. für Öffentlichkeitsarbeit			200
14	66	Abschreibungen			
15	71	Aufw.f. Zuweisungen und Zuschüsse s.bes.Finanzaufw	8.200	8.200	4.200
	7128000	Zuschüsse für laufende Zwecke an übrige Bereiche	8.200	8.200	4.200
16	73	Steueraufw.einschl.Aufw.a.ges.Uml.verpfl.			
17	72	Transferaufwendungen			
18	70, 74, 76	Sonstige ordentliche Aufwendungen			
19		Summe der ordentlichen Aufwendungen (Nr. 11 - 18)	9.150	9.150	4.400
20		Verwaltungsergebnis (Nr. 10 ./ Nr. 19)			
21	56, 57	Finanzerträge			
22	77	Finanzaufwendungen			
23		Finanzergebnis (Nr. 21 ./ Nr. 22)			
24		Ordentliches Ergebnis (Verwaltungs- und Finanzergebnis Nr. 20 + Nr. 23)			
25	59	Außerordentliche Erträge			
26	79	Außerordentliche Aufwendungen			
27		Außerordentliches Ergebnis (Nr. 25 ./ Nr. 26)			
28		Jahresergebnis vor internen Leistungsbeziehungen			
29	91	Erlöse aus internen Leistungsbeziehungen			
30	92	Kosten aus internen Leistungsbeziehungen			
31		Ergebnis der internen Leistungsbeziehungen			

Haushaltsplan 2024

**Teilergebnishaushalt
Produkt 100112 Christof-Linde-Stiftung**

Kreis- und Hansestadt Korbach

Nr.	Konten	Bezeichnung	HH-Ansatz 2024	HH-Ansatz 2023	Ergebnis Jahresabschl. 2022
32		Jahresergebnis nach internen Leistungsbeziehungen			

Haushaltsplan 2024

Teilfinanzhaushalt Produkt 100112 Christof-Linde-Stiftung

Kreis- und Hansestadt Korbach

Teilhaushalt	03	Bauen und Umwelt
Budget	0304	Liegenschaften
Produkt	100112	Christof-Linde-Stiftung

Nr.	Bezeichnung	HH-Ansatz 2024	Verpflichtungs- ermächtigung	HH-Ansatz 2023	Erg. Jahres- abschl. 2022	Gesamt- auszahlungs- b.	davon bisher bereitgestellt
	Einzahlungen aus Investitionstätigkeit						
20	+ Einz. aus Investitionszuweis. und -zuschüssen sowie aus Investitionsbeiträgen						
21	+ Einz. aus Abgängen von Vermögensgegenständen des Sachanlagevermögens und des immateriellen Anlagevermögens						
22	+ Einz. aus Abgängen von Vermögensgegenständen des Finanzanlagevermögens						
	Einzahlungen aus Finanzierungstätigkeit						
31	+ Einz. aus der Aufnahme v. Krediten und wirtschaftlich vergleichbaren Vorgängen für Investitionen						
	Summe						
	Auszahlungen aus Investitionstätigkeit						
24	- Ausz. für den Erwerb von Grundstücken und Gebäuden						
25	- Ausz. für Baumaßnahmen						
26	- Ausz. für Investitionen in das sonstige Sachanlagevermögen und immaterielle Anlagevermögen davon: Ausz. aus gewährten Investitionszuweisungen und -zuschüssen					-25.000	-25.000
27	- Ausz. für Investitionen in das Finanzanlagevermögen						
	Auszahlungen aus Finanzierungstätigkeit						
32	- Ausz. für die Tilgung von Krediten und wirtschaftlich vergleichbaren Vorgängen für Investitionen						
	Summe					-25.000	-25.000
	Saldo (Einzahlungen ./.. Auszahlungen)					-25.000	-25.000

Haushaltsplan 2024

Produktbeschreibung		
Produkt 100112 Christof-Linde-Stiftung		
Kreis- und Hansestadt Korbach		
Tellhaushalt	03	Bauen und Umwelt
Budget	0304	Liegenschaften
Produkt	100112	Christof-Linde-Stiftung
Zielbezeichnung	Kommunale Stiftungsbeteiligung	
Erbringer	Bauen und Umwelt, "Christof-Linde-Stiftung", KSt 63000090	
Verantwortlich	Bauen und Umwelt	
Auftragsgrundlage	HGO, Satzung der Christof-Linde-Stiftung, Stiftungstreuhandvertrag	
Zielbezug	Förderung von Zielgruppen	
Empfänger	Einwohner Kuratorium	
Leistungsumfang	Heimat-, Kultur- und Ortsbildpflege Erhaltung, Instandhaltung und Unterhaltung der historisch, kulturell und städtebaulich bedeutsamen Werke	

Haushaltsplan 2024

Teilergebnishaushalt Produkt 130501 Städt. Forst

Kreis- und Hansestadt Korbach

Teilhaushalt	03	Bauen und Umwelt
Budget	0304	Liegenschaften
Produkt	130501	Städt. Forst

Nr.	Konten	Bezeichnung	HH-Ansatz 2024	HH-Ansatz 2023	Ergebnis Jahresabschl. 2022
		Ordentliche Erträge			
01	50	Privatrechtliche Leistungsentgelte	-10.000	-35.000	-106.337
5000010		Umsatzerlöse aus Verkauf	-10.000	-35.000	-104.637
5090000		sonstige Umsatzerlöse			-1.700
02	51	Öffentlich-rechtliche Leistungsentgelte			
03	548-549	Kostenersatzleistungen und -erstattungen			-7.061
5488000		Kostenerstattungen von übrigen Bereichen			-7.061
04	52	Bestandsveränderungen und andere akt. Eigenleistg.			
05	55	Steuern steuerähnl. Ertr.einschl.Ertr.aus ges.Uml.			
06	547	Erträge aus Transferleistungen			
07	540-543	Ertr.a.Zuwelsgn.u.Zusch.f.lfd.Zwecke u.allg.Uml.	-74.000	-50.000	-2.029
5420100		Zuweisungen für lfd Zwecke vom Bund	-24.000		
5421000		Zuweisungen für lfd Zwecke vom Land	-50.000	-50.000	
5428000		Zusch. für lfd Zwecke von übrigen Bereichen			-2.029
08	546	Ertr.a.Aufl.v.Sonderp.a.Inv.zuw.-zusch.u.-Beitr.			
09	53	Sonstige ordentliche Erträge			-272
5380000		Erträge Herabsetz/Auflös Rückst (außer Instandhal)			-272
10		Summe der ordentlichen Erträge (Nr. 1 - 9)	-84.000	-85.000	-115.699
		Ordentliche Aufwendungen			
11	62, 63, 640-643, 647-649, 65	Personalaufwendungen	5.950	4.900	4.578
12	644-646	Versorgungsaufwendungen	50	50	60
13	60, 61, 67-69	Aufwendungen für Sach- und Dienstleistungen	104.000	115.500	91.028
6065000		Materialaufw. für Straßen, Wege, Plätze u.ä.	10.000	10.000	5.839
6089000		übriger sonstiger Materialaufwand	15.000	10.000	
6101000		Fremdleist. für Erzeugnisse u. and. Umsatzleist.	50.000	75.000	128.255
6165000		Instandh. v. Sachanl. Gemeingebr., Infrastr.verm.	5.000	5.000	-43.703
6171000		Aufwendungen für Fremddentsorgung	500		256
6179000		And. sonstige Aufwendungen für bezogene Leistungen	23.000	15.000	
6909000		Beiträge für sonstige Versicherungen	400	400	330
6910000		Beitr. Wirtschaftsverb. & Berufsvertr, sonst. Vere	100	100	51
14	66	Abschreibungen	500	500	
15	71	Aufw.f. Zuweisungen und Zuschüsse s.bes.Finanzaufw			7.000
7128000		Zuschüsse für laufende Zwecke an übrige Bereiche			7.000
16	73	Steueraufw.einschl.Aufw.a.ges.Uml.verpfl.			
17	72	Transferaufwendungen			
18	70, 74, 76	Sonstige ordentliche Aufwendungen	1.000	900	815
7020000		Grundsteuer	1.000	900	815
19		Summe der ordentlichen Aufwendungen (Nr. 11 - 18)	111.500	121.850	103.481
20		Verwaltungsergebnis (Nr. 10 ./ Nr. 19)	27.500	36.850	-12.218
21	56, 57	Finanzerträge	-500		
5640000		Erträge aus anderen Beteiligungen	-500		

Haushaltsplan 2024

Teilergebnishaushalt Produkt 130501 Städt. Forst

Kreis- und Hansestadt Korbach

Nr.	Konten	Bezeichnung	HH-Ansatz 2024	HH-Ansatz 2023	Ergebnis Jahresabschl. 2022
22	77	Finanzaufwendungen			
23		Finanzergebnis (Nr. 21 ./ Nr. 22)	-500		
24		Ordentliches Ergebnis (Verwaltungs- und Finanzergebnis Nr. 20 + Nr. 23)	27.000	36.850	-12.218
25	59	Außerordentliche Erträge			-2.163
5989000		sonstige periodenfremde Erträge			-2.163
26	79	Außerordentliche Aufwendungen			
27		Außerordentliches Ergebnis (Nr. 25 ./ Nr. 26)			-2.163
28		Jahresergebnis vor internen Leistungsbeziehungen	27.000	36.850	-14.381
29	91	Erlöse aus internen Leistungsbeziehungen			
30	92	Kosten aus internen Leistungsbeziehungen			
31		Ergebnis der internen Leistungsbeziehungen			
32		Jahresergebnis nach internen Leistungsbeziehungen	27.000	36.850	-14.381

Haushaltsplan 2024

Teilfinanzhaushalt Produkt 130501 Städt. Forst

Kreis- und Hansestadt Korbach

Tellhaushalt	03	Bauen und Umwelt
Budget	0304	Liegenschaften
Produkt	130501	Städt. Forst

Nr.	Bezeichnung	HH-Ansatz 2024	Verpflichtungs- ermächtigung	HH-Ansatz 2023	Erg. Jahres- abschl. 2022	Gesamt- auszahlungs b.	davon bisher bereitgestellt
	Einzahlungen aus Investitionstätigkeit						
20	+ Einz. aus Investitionszuweis. und -zuschüssen sowie aus Investitionsbeiträgen						
21	+ Einz. aus Abgängen von Vermögensgegenständen des Sachanlagevermögens und des immateriellen Anlagevermögens						
22	+ Einz. aus Abgängen von Vermögensgegenständen des Finanzanlagevermögens						
	Einzahlungen aus Finanzierungstätigkeit						
31	+ Einz. aus der Aufnahme v. Krediten und wirtschaftlich vergleichbaren Vorgängen für Investitionen						
	Summe						
	Auszahlungen aus Investitionstätigkeit						
24	- Ausz. für den Erwerb von Grundstücken und Gebäuden						
25	- Ausz. für Baumaßnahmen						
26	- Ausz. für Investitionen in das sonstige Sachanlagevermögen und immaterielle Anlagevermögen davon: Ausz. aus gewährten Investitionszuweisungen und -zuschüssen						
27	- Ausz. für Investitionen in das Finanzanlagevermögen					-1.160	-1.160
	Auszahlungen aus Finanzierungstätigkeit						
32	- Ausz. für die Tilgung von Krediten und wirtschaftlich vergleichbaren Vorgängen für Investitionen						
	Summe					-1.160	-1.160
	Saldo (Einzahlungen ./- Auszahlungen)					-1.160	-1.160

Haushaltsplan 2024

Produktbeschreibung
Produkt 130501 Städt. Forst

Kreis- und Hansestadt Korbach

Teilhaushalt	03	Bauen und Umwelt
Budget	0304	Liegenschaften
Produkt	130501	Städt. Forst

Zielbezeichnung	Vorhalten, Entwickeln und Unterhalten von Naherholungsgebieten und Grünanlagen
Erbringer	Bauen und Umwelt, "Weiteres Grundvermögen", "Forstwirtschaftliche Unternehmen" KSt 64000000
Verantwortlich	Bauen und Umwelt, KSt 30000000
Auftragsgrundlage	Hessisches Forstgesetz
Zielbezug	Entwicklung, Gestaltung und Sicherstellung des Lebens-, Wohn- und Arbeitsumfeldes
Empfänger	Einwohner
Leistungsumfang	Waldbewirtschaftung durch Kommunalwald GmbH

Haushaltsplan 2024

Teilergebnishaushalt Produkt 120101 Öffentliche Verkehrsflächen: Straßen

Kreis- und Hansestadt Korbach

Teilhaushalt 03 Bauen und Umwelt
Budget 0306 Straßen u.ä. Flächen
Produkt 120101 Öffentliche Verkehrsflächen: Straßen

Nr.	Konten	Bezeichnung	HH-Ansatz 2024	HH-Ansatz 2023	Ergebnis Jahresabschl. 2022
		Ordentliche Erträge			
01	50	Privatrechtliche Leistungsentgelte			
02	51	Öffentlich-rechtliche Leistungsentgelte			-386
5101000		öffentlich rechtliche Verwaltungsgebühren			-36
5110000		öffentlich rechtliche Benutzungsgebühren			-350
03	548-549	Kostenersatzleistungen und -erstattungen			-46.400
5487000		Kostenerstattungen von priv Unternehmen			-46.035
5488000		Kostenerstattungen von übrigen Bereichen			-364
04	52	Bestandsveränderungen und andere akt. Eigenleistg.			
05	55	Steuern steuerähnl. Ertr.einschl.Ertr.aus ges.Uml.			
06	547	Erträge aus Transferleistungen			
07	540-543	Ertr.a.Zuwelsgn.u.Zusch.f.lfd.Zwecke u.allg.Uml.	-1.150.000	-1.150.000	-310.531
5410300		Sonstige Zuweisungen des Landes			-310.531
5421000		Zuweisungen für lfd Zwecke vom Land	-1.150.000	-1.150.000	
08	546	Ertr.a.Aufl.v.Sonderp.a.Inv.zuw.-zusch.u.-Beltr.	-1.033.600	-1.019.830	-1.041.734
09	53	Sonstige ordentliche Erträge			
10		Summe der ordentlichen Erträge (Nr. 1 - 9)	-2.183.600	-2.169.830	-1.399.051
		Ordentliche Aufwendungen			
11	62, 63, 640-643, 647-649, 65	Personalaufwendungen	217.600	201.650	170.439
12	644-646	Versorgungsaufwendungen	19.850	18.200	18.993
13	60, 61, 67-69	Aufwendungen für Sach- und Dienstleistungen	1.323.750	1.383.800	1.120.743
6010100		Aufw. für Büromat. u. Drucks. d. Verw. u. ähnl. Ei	1.000	1.000	1.241
6051000		Strom	8.000	8.000	7.777
6052000		Gas			56
6055000		Treibstoffe	1.200	1.200	1.527
6056000		Wasser	1.000	1.000	1.033
6057000		Abwasser	1.500	1.500	1.436
6061000		Materialaufw. für Gebäude u. Außenanlagen	500		16
6063000		Materialaufw. für Einrichtungen und Ausstattungen	500	500	
6065000		Materialaufw. für Straßen, Wege, Plätze u.ä.	45.000	55.000	29.767
6070000		Aufw. für Berufskleidung, Arbeitsschuttmittel	1.000	500	109
6081000		Reinigungsmaterial	2.000	1.000	
6089000		übriger sonstiger Materialaufwand	200	2.000	37
6101000		Fremdleist. für Erzeugnisse u. and. Umsatzleist.	1.500	200	
6131000		Aufw. Entsch. ehrenamtl. Tätige (sow. N. Hkto 678)	1.000	1.500	
6161000		Instandh. Gebäude, Außenanl. (Bauunterhaltung)		1.000	
6162000		Instandh. von techn. Anlagen in Betriebsbauten	1.500	1.000	
6163000		Instandh. von Einrichtungen und Ausstattungen	2.500	1.500	2.577
6164000		Instandhaltung von Fahrzeugen	2.500	5.000	860
6165000		Instandh. v. Sachanl. Gemeingeb., Infrastr.verm.	1.150.000	1.200.000	977.767
6166000		Wartungskosten	20.000	17.500	22.743
6171000		Aufwendungen für Fremdensorgung	1.500	1.500	1.864
6173000		Fremdreinigung	40.000	40.000	39.230

Haushaltsplan 2024

Teilergebnishaushalt Produkt 120101 Öffentliche Verkehrsflächen: Straßen

Kreis- und Hansestadt Korbach

Nr.	Konten	Bezeichnung	HH-Ansatz 2024	HH-Ansatz 2023	Ergebnis Jahresabschl. 2022
6179000		And. sonstige Aufwendungen für bezogene Leistungen	1.500	1.500	8.241
6710000		Leasing	700		
6720000		Lizenzen und Konzessionen	1.000	1.000	
6730000		Gebühren	500	500	
6771000		Aufw. für Sachverst., Rechtsanwälte u. Gerichtskos	15.000	25.000	
6779000		Aufw. für andere Beratungsleistungen	10.000		16.081
6790000		sonstige Aufw. f. d. Inanspruchn. v. Rechten u. Di	500	500	
6810000		Aufw. für Zeitungen u Fachlit. d. Verw. u ähnl. Ei	1.500	1.500	2.480
6820000		Porto und Versandkosten	1.000	1.000	1.248
6831010		EDV-Kosten	2.250	2.250	751
6832000		Telefonkosten	400	300	584
6840000		Amtliche Bekanntmachungen	300	200	318
6850000		Reisekosten	1.000	1.500	498
6862000		Aufw. für Gästebewirtung (Repräsentation)	200	200	
6880000		Aufw. für Fort- und Weiterbildung	3.000	5.000	156
6901000		Kfz-Versicherungsbeiträge	550	550	459
6909000		Beiträge für sonstige Versicherungen	1.350	1.300	1.294
6910000		Beitr. Wirtschaftsverb. & Berufsvertr, sonst. Vere	600	600	525
6993000		übrige sonstige betriebliche Aufwendungen			70
14	66	Abschreibungen	1.707.000	1.663.900	1.513.151
15	71	Aufw.f. Zuweisungen und Zuschüsse s.bes.Finanzaufw			
16	73	Steueraufw.einschl.Aufw.a.ges.Uml.verpfl.			
17	72	Transferaufwendungen			
18	70, 74, 76	Sonstige ordentliche Aufwendungen	500	460	414
7020000		Grundsteuer	50	30	13
7030000		Kfz-Steuer	450	430	401
19		Summe der ordentlichen Aufwendungen (Nr. 11 - 18)	3.268.700	3.268.010	2.823.740
20		Verwaltungsergebnis (Nr. 10 ./ Nr. 19)	1.085.100	1.098.180	1.424.689
21	56, 57	Finanzerträge			
22	77	Finanzaufwendungen			
23		Finanzergebnis (Nr. 21 ./ Nr. 22)			
24		Ordentliches Ergebnis (Verwaltungs- und Finanzergebnis Nr. 20 + Nr. 23)	1.085.100	1.098.180	1.424.689
25	59	Außerordentliche Erträge			-82.337
5920000		Zuschreibungen Sachanlagen			-82.337
26	79	Außerordentliche Aufwendungen			32.979
7911000		außerplanmäß. Abschr. auf Sachanlagen			32.979
27		Außerordentliches Ergebnis (Nr. 25 ./ Nr. 26)			-49.358
28		Jahresergebnis vor internen Leistungsbeziehungen	1.085.100	1.098.180	1.375.331
29	91	Erlöse aus internen Leistungsbeziehungen			
30	92	Kosten aus internen Leistungsbeziehungen	682.700	682.700	747.312
9201000		Kosten Erst. f. Leist. des Bauhofes u. Fuhrparks	200.000	200.000	171.031
9203010		Kosten Kostenanteil an der Straßenreinigung	104.000	104.000	110.000
9203060		Kosten Verzinsung Anlagekapital	8.700	8.700	8.777
9204010		Kosten Kostenanteil an der Straßenentwässerung	370.000	370.000	457.504
31		Ergebnis der internen Leistungsbeziehungen	682.700	682.700	747.312
32		Jahresergebnis nach internen Leistungsbeziehungen	1.767.800	1.780.880	2.122.643

Haushaltsplan 2024

Teilfinanzhaushalt Produkt 120101 Öffentliche Verkehrsflächen: Straßen

Kreis- und Hansestadt Korbach

Teilhaushalt	03	Bauen und Umwelt
Budget	0306	Straßen u.ä. Flächen
Produkt	120101	Öffentliche Verkehrsflächen: Straßen

Nr.	Bezeichnung	HH-Ansatz 2024	Verpflichtungs- ermächtigung	HH-Ansatz 2023	Erg. Jahres- abschl. 2022	Gesamt- auszahlungs b.	davon bisher bereitgestellt
	Einzahlungen aus Investitionstätigkeit						
20	+ Einz. aus Investitionszuweis. und -zuschüssen sowie aus Investitionsbeiträgen	535.000		4.240.000	623.123		
21	+ Einz. aus Abgängen von Vermögensgegenständen des Sachanlagevermögens und des immateriellen Anlagevermögens						
22	+ Einz. aus Abgängen von Vermögensgegenständen des Finanzanlagevermögens						
	Einzahlungen aus Finanzierungstätigkeit						
31	+ Einz. aus der Aufnahme v. Krediten und wirtschaftlich vergleichbaren Vorgängen für Investitionen						
	Summe	535.000		4.240.000	623.123		
	Auszahlungen aus Investitionstätigkeit						
24	- Ausz. für den Erwerb von Grundstücken und Gebäuden				-537		
25	- Ausz. für Baumaßnahmen	-3.490.000	-800.000	-5.517.000	-573.508	-50.854.000	-33.894.000
26	- Ausz. für Investitionen in das sonstige Sachanlagevermögen und immaterielle Anlagevermögen	-65.000		-1.461.000	-7.378	-1.888.000	-1.623.000
	davon: Ausz. aus gewährten Investitionszuweisungen und -zuschüssen					-78.000	-78.000
27	- Ausz. für Investitionen in das Finanzanlagevermögen						
	Auszahlungen aus Finanzierungstätigkeit						
32	- Ausz. für die Tilgung von Krediten und wirtschaftlich vergleichbaren Vorgängen für Investitionen						
	Summe	-3.555.000	-800.000	-6.978.000	-581.423	-52.742.000	-35.517.000
	Saldo (Einzahlungen ./- Auszahlungen)	-3.020.000	-800.000	-2.738.000	41.700	-52.742.000	-35.517.000

Erläuterungen

Erläuterung zu den Investitionen

Die Ansätze der bei den Produkten 120101 Öffentliche Verkehrsflächen: Straßen und 110701 Kanäle und Kanalbauwerke veranschlagten Auszahlungen für Investitionen sind gegenseitig deckungsfähig.

Erläuterungen zu Investition Nr. 12010049

Sperrvermerk:

Die Haushaltsansätze 2024 für die Ausgabe und die Verpflichtungsermächtigung sind mit einem Sperrvermerk, aufzuheben durch Beschluss des Ausschusses für Bauen und Umwelt, versehen.

Erläuterungen zu Investition Nr. 12010056

Im Haushaltsjahr 2024 ist vorgesehen, das Pflaster im FGZ-Bereich "Hochebene vor C&A/Manhenke" zu erneuern.

Sperrvermerk:

Der Haushaltsansatz 2024 ist mit einem Sperrvermerk, aufzuheben durch Beschluss des Ausschusses für Bauen und Umwelt, versehen.

Erläuterungen zu Investition Nr. 12010064

Brückensanierungen in Nieder-Ense:

2024: 1. BA Brücke "Weidenkamp"
2026: 2. BA Brücke "Zur Marbeck"

Erläuterungen zu Investition Nr. 12010085

Haushaltsplan 2024

Teilfinanzhaushalt Produkt 120101 Öffentliche Verkehrsflächen: Straßen

Kreis- und Hansestadt Korbach

Zu den zu erneuernden Straßen in den Sanierungsgebieten 6 und 7 gehören die Hochstraße, Ludwig-Curtze-Straße und Waldecker Straße.

Erläuterungen zu Investition Nr. 12010087

Zu den zu erneuernden Straßen im Sanierungsgebiet 1 gehören die Brandenburger-, Marienburger-, Mecklenburger- und Pyritzer Straße.

Investitionen Produkt 120101 Öffentliche Verkehrsflächen: Straßen

Kreis- und Hansestadt Korbach

Teilhaushalt	03	Bauen und Umwelt
Budget	0306	Straßen u.ä. Flächen
Produkt	120101	Öffentliche Verkehrsflächen: Straßen

Nr. Bezeichnung	HH-Ansatz 2023	HH-Ansatz 2024	Verpflichtungs-ermächtigungen	Finanzplan 2025	Finanzplan 2026	Finanzplan 2027	Bish. bereitg. Gesamtausg.b. (Ansatz)
12010001 Allgemeiner Straßenbau	-170.000	-115.000		-42.000	-141.000	-155.000	3.366.000 2.913.000
20 20 Einz.a.Inv.zuw.u.-zusch.s.a.Inv.beitr.	80.000	135.000		208.000	159.000	145.000	4.876.000 5.523.000
25 25 Auszahlungen für Baumaßnahmen	-250.000	-250.000		-250.000	-300.000	-300.000	-1.510.000 -2.610.000
12010010 Erschließung BebPl. Auf dem Stücke, Strothe				-200.000			-200.000
25 25 Auszahlungen für Baumaßnahmen				-200.000			-200.000
12010023 Grundhafte Erneuerung Südring mit Radweg	-782.000	-100.000					-862.000 -962.000
20 20 Einz.a.Inv.zuw.u.-zusch.s.a.Inv.beitr.	2.800.000	400.000					2.800.000 3.200.000
25 25 Auszahlungen für Baumaßnahmen	-3.582.000	-500.000					-3.662.000 -4.162.000
12010049 Entwicklung Innenstadt		-500.000	-100.000	-1.155.000	-1.100.000		-5.825.000 -8.580.000
25 25 Auszahlungen für Baumaßnahmen		-500.000	-100.000	-1.155.000	-1.100.000		-12.065.000 -14.820.000
12010052 Vorst.ausb. BPlan26, Am Holzhäus. Wege (Holunderf)		-50.000		-500.000			-745.000 -1.295.000
25 25 Auszahlungen für Baumaßnahmen		-50.000		-500.000			-745.000 -1.295.000
12010053 Knotenpunkt Heerstr./Strother Str./Am Stadtpark	-20.000		-800.000	-700.000			-35.000 -735.000
20 20 Einz.a.Inv.zuw.u.-zusch.s.a.Inv.beitr.				100.000			100.000
25 25 Auszahlungen für Baumaßnahmen	-20.000		-800.000	-800.000			-35.000 -835.000
12010056 Entwickl. Innenst. FGZ Bernd. Tor - P.-Kümmell-Str		-650.000		-500.000	-800.000	-1.900.000	-320.000 -4.170.000
25 25 Auszahlungen für Baumaßnahmen		-650.000		-500.000	-800.000	-1.900.000	-320.000 -4.170.000
12010061 Barrierefreier Ausbau von Bushaltestellen	-90.000						-256.000 -256.000
20 20 Einz.a.Inv.zuw.u.-zusch.s.a.Inv.beitr.	360.000						1.024.000 1.024.000
25 25 Auszahlungen für Baumaßnahmen	-450.000						-1.280.000 -1.280.000
12010062 Erneuerung Treppenanlage "Am Berndorfer Tor 2 + 4"	-150.000						-150.000 -150.000
25 25 Auszahlungen für Baumaßnahmen	-150.000						-150.000 -150.000
12010064 Brückensanierungen Nieder-Ense		-170.000			-350.000		-30.000 -550.000

Haushaltsplan 2024

Investitionen Produkt 120101 Öffentliche Verkehrsflächen: Straßen

Kreis- und Hansestadt Korbach

Nr. Bezeichnung	HH-Ansatz 2023	HH-Ansatz 2024	Verpflichtungs- ermächtigungen	Finanzplan 2025	Finanzplan 2026	Finanzplan 2027	Bish. bereitg. Gesamtausg.b. (Ansatz)
25 25 Auszahlungen für Baumaßnahmen		-170.000			-350.000		-30.000 -550.000
12010066 Straßenbau Solinger Straße	-140.000						-390.000 -390.000
25 25 Auszahlungen für Baumaßnahmen	-140.000						-390.000 -390.000
12010067 Endausbau "Über den Gärten", Meineringh.	-35.000						-85.000 -85.000
25 25 Auszahlungen für Baumaßnahmen	-35.000						-85.000 -85.000
12010068 K 56 OD Goldhausen Erneuerung Gehwege	-100.000						-100.000 -100.000
25 25 Auszahlungen für Baumaßnahmen	-100.000						-100.000 -100.000
12010070 Straßenbau Aubecker Weg, Eppe		-100.000					-100.000
25 25 Auszahlungen für Baumaßnahmen		-100.000					-100.000
12010071 L3083 Strother Str. Erneuerung Gehwege				-600.000			-600.000
25 25 Auszahlungen für Baumaßnahmen				-600.000			-600.000
12010072 L3083 OD Eppe, Erneuerung Gehwege/Barrierefreiheit					-325.000		-325.000
25 25 Auszahlungen für Baumaßnahmen					-325.000		-325.000
12010073 L3083 Arolser-/Briloner Landstr., Gehwege					-250.000		-250.000
25 25 Auszahlungen für Baumaßnahmen					-250.000		-250.000
12010074 L3083 Heerstr., Gehwege					-190.000		-190.000
25 25 Auszahlungen für Baumaßnahmen					-190.000		-190.000
12010075 L3076 Nordring, Gehwege					-550.000		-550.000
25 25 Auszahlungen für Baumaßnahmen					-550.000		-550.000
12010076 L3083 OD Hillershsn, Gehwege/Barrierefreiheit					-100.000		-100.000
25 25 Auszahlungen für Baumaßnahmen					-100.000		-100.000
12010078 Endausbau Ginsterweg	-550.000						-550.000 -550.000
25 25 Auszahlungen für Baumaßnahmen	-550.000						-550.000 -550.000
12010079 Breitbandausbau	-450.000			-30.000	-30.000		-450.000 -510.000
20 20 Einz.a.Inv.zuw.u.-zusch.s.a.Inv.beitr.	1.000.000			70.000	70.000		1.000.000 1.140.000
26 26 Ausz.f.Invest.i.d.sonst.Sachanl.vermögen	-1.450.000			-100.000	-100.000		-1.450.000 -1.650.000
12010080 Endausbau Hainbuchenweg u. Holunderflosse					-500.000	-500.000	-1.000.000
25 25 Auszahlungen für Baumaßnahmen					-500.000	-500.000	-1.000.000
12010081 Erneuerung Gehwege Frankenberger L' Str., K25					-100.000	-200.000	-300.000
25 25 Auszahlungen für Baumaßnahmen					-100.000	-200.000	-300.000
12010082 Umgestaltung OD Nordenbeck	-180.000	-70.000					-180.000 -250.000
25 25 Auszahlungen für Baumaßnahmen	-180.000	-70.000					-180.000 -250.000

Haushaltsplan 2024

Investitionen Produkt 120101 Öffentliche Verkehrsflächen: Straßen

Kreis- und Hansestadt Korbach

Nr. Bezeichnung	HH-Ansatz 2023	HH-Ansatz 2024	Verpflichtungs- ermächtigungen	Finanzplan 2025	Finanzplan 2026	Finanzplan 2027	Bish. bereitg. Gesamtausg.b. (Ansatz)
12010083 Leica AP20 AutoPole	-11.000						-11.000 -11.000
26 26 Ausz.f.Invest.i.d.sonst.Sachanl.vermögen	-11.000						-11.000 -11.000
12010084 Fahrbahnteiler Lengefeld L3083	-60.000						-60.000 -60.000
25 25 Auszahlungen für Baumaßnahmen	-60.000						-60.000 -60.000
12010085 Straßenausbau Sanierungsgebiet 6 + 7		-1.200.000		-1.000.000			-2.200.000
25 25 Auszahlungen für Baumaßnahmen		-1.200.000		-1.000.000			-2.200.000
12010086 Vermessungsfahrzeug		-65.000					-65.000
26 26 Ausz.f.Invest.i.d.sonst.Sachanl.vermögen		-65.000					-65.000
12010087 Straßenausbau Sanierungsgebiet 1						-1.000.000	-1.000.000
25 25 Auszahlungen für Baumaßnahmen						-1.000.000	-1.000.000
Gesamtsumme	-2.738.000	-3.020.000	-900.000	-4.727.000	-4.436.000	-3.755.000	-8.414.000 -24.352.000

Haushaltsplan 2024

Produktbeschreibung			
Produkt 120101 Öffentliche Verkehrsflächen: Straßen			
Kreis- und Hansestadt Korbach			
Teilhaushalt	03	Bauen und Umwelt	
Budget	0306	Straßen u.ä. Flächen	
Produkt	120101	Öffentliche Verkehrsflächen: Straßen	
Zielbezeichnung	Erhaltung und Entwicklung der Straßen und Plätze		
Erbringer	Bauen und Umwelt, SG "Technische Infrastruktur", "Straßenbau" KSt 3310500 bis 33100640 Bauen und Umwelt, SG "Technische Infrastruktur", "Übrige Bereiche Straßenbau" KSt 33100800 Bauen und Umwelt, "Weiteres Grundvermögen und Gebäude", Finanzen und Abfallwirtschaft, SG "Beiträge" "Erschließungsbeiträge" KSt 55100000		
Verantwortlich	Bauen und Umwelt, KSt 30000000		
Auftragsgrundlage	HStrG, § 124 BauGB, Magistratsbeschlüsse, HBO, techn. Regelwerke		
Zielbezug	Entwicklung, Gestaltung und Sicherstellung des Lebens-, Wohn- und Arbeitsumfeldes		
Empfänger	Behörden Verwaltung Städt. Gremien Einwohner Dritte		
Leistungsumfang	Planung, Ausführung, Betrieb und Unterhaltung von Straßen, Plätzen, Verkehrswegen und deren baulicher Anlagen sowie technischer Ausstattung einschließlich Brückenbauwerke, Bahnanlagen und Projekte ÖPNV Bauliche Unterhaltung von öffentlichen Brunnen und Straßenkunstobjekten Finanzierung (Förderanträge, Mittelabrufe, Verwendungsnachweise) Mitwirkung bei den Verwaltungsaufgaben und der Öffentlichkeitsarbeit		
Schlüsselleistungen/Kennzahlen	Ergebnis 2022	Plan 2023	Plan 2024
Straßenlänge	131.177 m	131.177 m	132.527 m
Unterhaltungskosten je lfd. m Straße	16,18 €/m bzw. 16.183 €/km	13,58 €/m bzw. 13.576 €/km	13,34 €/m bzw. 13.339 €/km

Haushaltsplan 2024

Teilergebnishaushalt Produkt 130102 Öffentliche Verkehrsflächen: Radwege

Kreis- und Hansestadt Korbach

Teilhaushalt 03 Bauen und Umwelt
Budget 0306 Straßen u.ä. Flächen
Produkt 130102 Öffentliche Verkehrsflächen: Radwege

Nr.	Konten	Bezeichnung	HH-Ansatz 2024	HH-Ansatz 2023	Ergebnis Jahresabschl. 2022
		Ordentliche Erträge			
01	50	Privatrechtliche Leistungsentgelte			
02	51	Öffentlich-rechtliche Leistungsentgelte			
03	548-549	Kostensatzleistungen und -erstattungen			
04	52	Bestandsveränderungen und andere akt. Eigenleistg.			
05	55	Steuern steuerähnl. Ertr.einschl.Ertr.aus ges.Uml.			
06	547	Erträge aus Transferleistungen			
07	540-543	Ertr.a.Zuwelsgn.u.Zusch.f.fld.Zwecke u.allg.Uml.			-30.000
5422000		Zuweisungen f lfd Zwecke von Gemeinden,GemVerbände			-30.000
08	546	Ertr.a.Aufl.v.Sonderp.a.Inv.zuw.-zusch.u.-Beltr.			
09	53	Sonstige ordentliche Erträge			
10		Summe der ordentlichen Erträge (Nr. 1 - 9)			-30.000
		Ordentliche Aufwendungen			
11	62, 63, 640-643, 647-649, 65	Personalaufwendungen	27.450	25.050	24.666
12	644-646	Versorgungsaufwendungen	6.000	5.150	6.303
13	60, 61, 67-69	Aufwendungen für Sach- und Dienstleistungen	28.850	16.800	3.842
6051000		Strom	1.800		300
6061000		Materialaufw. für Gebäude u. Außenanlagen			63
6063000		Materialaufw. für Einrichtungen und Ausstattungen			70
6065000		Materialaufw. für Straßen, Wege, Plätze u.ä.	8.500	3.500	1.923
6165000		Instandh. v. Sachanl. Gemeingebr., Infrastr.verm.	7.500	7.500	
6171000		Aufwendungen für Fremdensorgung	500		1.033
6179000		And. sonstige Aufwendungen für bezogene Leistungen	10.000	5.000	277
6779000		Aufw. für andere Beratungsleistungen	500	500	
6840000		Amtliche Bekanntmachungen			129
6880000		Aufw. für Fort- und Weiterbildung		250	
6909000		Beiträge für sonstige Versicherungen	50	50	48
14	66	Abschreibungen			
15	71	Aufw.f. Zuweisungen und Zuschüsse s.bes.Finanzaufw			
16	73	Steueraufw.einschl.Aufw.a.ges.Uml.verpfl.			
17	72	Transferaufwendungen			
18	70, 74, 76	Sonstige ordentliche Aufwendungen			
19		Summe der ordentlichen Aufwendungen (Nr. 11 - 18)	62.300	47.000	34.811
20		Verwaltungsergebnis (Nr. 10 ./ Nr. 19)	62.300	47.000	4.811
21	56, 57	Finanzerträge			
22	77	Finanzaufwendungen			
23		Finanzergebnis (Nr. 21 ./ Nr. 22)			
24		Ordentliches Ergebnis (Verwaltungs- und Finanzergebnis Nr. 20 + Nr. 23)	62.300	47.000	4.811
25	59	Außerordentliche Erträge			
26	79	Außerordentliche Aufwendungen			

Haushaltsplan 2024

Teilergebnishaushalt
Produkt 130102 Öffentliche Verkehrsflächen: Radwege

Kreis- und Hansestadt Korbach

Nr.	Konten	Bezeichnung	HH-Ansatz 2024	HH-Ansatz 2023	Ergebnis Jahresabschl. 2022
27		Außerordentliches Ergebnis (Nr. 25 ./ Nr. 26)			
28		Jahresergebnis vor Internen Leistungsbeziehungen	62.300	47.000	4.811
29	91	Erlöse aus internen Leistungsbeziehungen			
30	92	Kosten aus internen Leistungsbeziehungen	18.000	15.000	17.117
9201000		Kosten Erst. f. Leist. des Bauhofes u. Fuhrparks	18.000	15.000	17.117
31		Ergebnis der internen Leistungsbeziehungen	18.000	15.000	17.117
32		Jahresergebnis nach internen Leistungsbeziehungen	80.300	62.000	21.928

Haushaltsplan 2024

Teilfinanzhaushalt Produkt 130102 Öffentliche Verkehrsflächen: Radwege

Kreis- und Hansestadt Korbach

Teilhaushalt	03	Bauen und Umwelt
Budget	0306	Straßen u.ä. Flächen
Produkt	130102	Öffentliche Verkehrsflächen: Radwege

Nr.	Bezeichnung	HH-Ansatz 2024	Verpflichtungs- ermächtigung	HH-Ansatz 2023	Erg. Jahres- abschl. 2022	Gesamt- auszahlungs b.	davon bisher bereitgestellt
	Einzahlungen aus Investitionstätigkeit						
20	+ Einz. aus Investitionszuweis. und -zuschüssen sowie aus Investitionsbeiträgen				148.700		
21	+ Einz. aus Abgängen von Vermögensgegenständen des Sachanlagevermögens und des immateriellen Anlagevermögens						
22	+ Einz. aus Abgängen von Vermögensgegenständen des Finanzanlagevermögens						
	Einzahlungen aus Finanzierungstätigkeit						
31	+ Einz. aus der Aufnahme v. Krediten und wirtschaftlich vergleichbaren Vorgängen für Investitionen						
	Summe				148.700		
	Auszahlungen aus Investitionstätigkeit						
24	- Ausz. für den Erwerb von Grundstücken und Gebäuden						
25	- Ausz. für Baumaßnahmen	-65.000		-15.000	-489.096	-1.455.000	-1.345.000
26	- Ausz. für Investitionen in das sonstige Sachanlagevermögen und immaterielle Anlagevermögen davon: Ausz. aus gewährten Investitionszuweisungen und -zuschüssen					-11.000	-11.000
27	- Ausz. für Investitionen in das Finanzanlagevermögen						
	Auszahlungen aus Finanzierungstätigkeit						
32	- Ausz. für die Tilgung von Krediten und wirtschaftlich vergleichbaren Vorgängen für Investitionen						
	Summe	-65.000		-15.000	-489.096	-1.466.000	-1.356.000
	Saldo (Einzahlungen ./- Auszahlungen)	-65.000		-15.000	-340.396	-1.466.000	-1.356.000

Erläuterungen

Erläuterungen zu Investition Nr. 13010003:

Die Kosten für die Radwege an den Straßen "Südring" und "Strother Straße" sind bei den Straßenbaumaßnahmen veranschlagt.

Investitionen Produkt 130102 Öffentliche Verkehrsflächen: Radwege

Kreis- und Hansestadt Korbach

Teilhaushalt	03	Bauen und Umwelt
Budget	0306	Straßen u.ä. Flächen
Produkt	130102	Öffentliche Verkehrsflächen: Radwege

Nr. Bezeichnung	HH-Ansatz 2023	HH-Ansatz 2024	Verpflichtungs- ermächtigungen	Finanzplan 2025	Finanzplan 2026	Finanzplan 2027	Bish. bereitg. Gesamtausg.b. (Ansatz)
13010003 Verbesser. Radwege, Erweiterung Infrastruktur	-15.000	-15.000		-15.000	-15.000	-15.000	-595.000 -655.000
25 25 Auszahlungen für Baumaßnahmen	-15.000	-15.000		-15.000	-15.000	-15.000	-735.000 -795.000
13010006 Radrundweg um Korbach (Kernstadt)		-50.000					-50.000
25 25 Auszahlungen für Baumaßnahmen		-50.000					-50.000

Haushaltsplan 2024

Investitionen Produkt 130102 Öffentliche Verkehrsflächen: Radwege

Kreis- und Hansestadt Korbach

Nr. Bezeichnung	HH-Ansatz 2023	HH-Ansatz 2024	Verpflichtungs- ermächtigungen	Finanzplan 2025	Finanzplan 2026	Finanzplan 2027	Bish. bereitg. Gesamtausg.b. (Ansatz)
Gesamtsumme	-15.000	-65.000		-15.000	-15.000	-15.000	-606.000 -716.000

Haushaltsplan 2024

Produktbeschreibung		
Produkt 130102 Öffentliche Verkehrsflächen: Radwege		
Kreis- und Hansestadt Korbach		
Teilhaushalt	03	Bauen und Umwelt
Budget	0306	Straßen u.ä. Flächen
Produkt	130102	Öffentliche Verkehrsflächen: Radwege
Zielbezeichnung	Erhaltung und Entwicklung der Radwege	
Erbringer	Bauen und Umwelt, SG "Technische Infrastruktur", "Radwege" KSt 33300000	
Verantwortlich	Bauen und Umwelt, KSt 30000000	
Auftragsgrundlage	HStrG, § 124 BauGB, Magistratsbeschlüsse, HBO, techn. Regelwerke	
Zielbezug	Entwicklung, Gestaltung und Sicherstellung des Lebens-, Wohn- und Arbeitsumfeldes	
Empfänger	Behörden Verwaltung Stadt. Gremien Einwohner Dritte	
Leistungsumfang	Planung, Ausführung, Betrieb und Unterhaltung von Radwegen und sonstigen ähnlichen Verkehrswegen einschließlich deren baulicher Anlagen sowie verkehrsgerechter technischer Ausstattung Finanzierung (Förderanträge, Mittelabrufe, Verwendungsnachweise) Mitwirkung bei den Verwaltungsaufgaben und der Öffentlichkeitsarbeit	

Haushaltsplan 2024

Teilergebnishaushalt
Produkt 130201 Öffentliche Verkehrsflächen: Gewässer

Kreis- und Hansestadt Korbach

Teilhaushalt	03	Bauen und Umwelt
Budget	0306	Straßen u.ä. Flächen
Produkt	130201	Öffentliche Verkehrsflächen: Gewässer

Nr.	Konten	Bezeichnung	HH-Ansatz 2024	HH-Ansatz 2023	Ergebnis Jahresabschl. 2022
		Ordentliche Erträge			
01	50	Privatrechtliche Leistungsentgelte			
02	51	Öffentlich-rechtliche Leistungsentgelte			
03	548-549	Kostenersatzleistungen und -erstattungen			-1.190
5483000		Kostenerstattungen von Zweckverbänden u. dergl.			-1.190
04	52	Bestandsveränderungen und andere akt. Eigenleistg.			
05	55	Steuern steuerähnl. Ertr.einschl.Ertr.aus ges.Uml.			
06	547	Erträge aus Transferleistungen			
07	540-543	Ertr.a.Zuwelsgn.u.Zusch.f.lfd.Zwecke u.allg.Uml.	-100.000	-100.000	
5421000		Zuweisungen für lfd Zwecke vom Land	-100.000	-100.000	
08	546	Ertr.a.Aufv.v.Sonderp.a.Inv.zuw.-zusch.u.-Beltr.	-3.150	-70	-327
09	53	Sonstige ordentliche Erträge			
10		Summe der ordentlichen Erträge (Nr. 1 - 9)	-103.150	-100.070	-1.517
		Ordentliche Aufwendungen			
11	62, 63, 640-643, 647-649, 65	Personalaufwendungen	950	850	15.281
12	644-646	Versorgungsaufwendungen	50	100	1.441
13	60, 61, 67-69	Aufwendungen für Sach- und Dienstleistungen	138.100	148.300	120.384
6010100		Aufw. für Büromat. u. Drucks. d. Verw. u. ähnl. Ei			167
6065000		Materialaufw. für Straßen, Wege, Plätze u.ä.	5.000	5.000	1.402
6139000		sonstige weitere Fremdleistungen	1.800	1.800	1.785
6165000		Instandh. v. Sachanl. Gemeingebr., Infrastr.verm.	100.000	100.000	111.389
6166000		Wartungskosten	1.500	1.500	917
6171000		Aufwendungen für Fremdensorgung	500	500	1.137
6173000		Fremdreinigung		200	
6179000		And. sonstige Aufwendungen für bezogene Leistungen	5.000	5.000	492
6730000		Gebühren	500	500	626
6779000		Aufw. für andere Beratungsleistungen	20.000	30.000	
6790000		sonstige Aufw. f. d. Inanspruchn. v. Rechten u. Di	500	500	
6810000		Aufw. für Zeitungen u Fachlit. d. Verw. u ähnl. Ei	200	200	167
6820000		Porto und Versandkosten	200	200	124
6831010		EDV-Kosten			19
6832000		Telefonkosten	50	50	38
6850000		Reisekosten	200	200	59
6880000		Aufw. für Fort- und Weiterbildung	500	500	5
6909000		Beiträge für sonstige Versicherungen	1.850	1.850	1.758
6910000		Beitr. Wirtschaftsverb. & Berufsvertr, sonst. Vere	300	300	300
14	66	Abschreibungen	31.250	34.700	11.504
15	71	Aufw.f. Zuweisungen und Zuschüsse s.bes.Finanzaufw			
16	73	Steueraufw.einschl.Aufw.a.ges.Uml.verpfl.			
17	72	Transferaufwendungen			
18	70, 74, 76	Sonstige ordentliche Aufwendungen			
19		Summe der ordentlichen Aufwendungen (Nr. 11 - 18)	170.350	183.950	148.610

Haushaltsplan 2024

Teilergebnishaushalt Produkt 130201 Öffentliche Verkehrsflächen: Gewässer

Kreis- und Hansestadt Korbach

Nr.	Konten	Bezeichnung	HH-Ansatz 2024	HH-Ansatz 2023	Ergebnis Jahresabschl. 2022
20		Verwaltungsergebnis (Nr. 10 ./ Nr. 19)	67.200	83.880	147.093
21	56, 57	Finanzerträge			
22	77	Finanzaufwendungen			
23		Finanzergebnis (Nr. 21 ./ Nr. 22)			
24		Ordentliches Ergebnis (Verwaltungs- und Finanzergebnis Nr. 20 + Nr. 23)	67.200	83.880	147.093
25	59	Außerordentliche Erträge			
26	79	Außerordentliche Aufwendungen			
27		Außerordentliches Ergebnis (Nr. 25 ./ Nr. 26)			
28		Jahresergebnis vor Internen Leistungsbeziehungen	67.200	83.880	147.093
29	91	Erlöse aus internen Leistungsbeziehungen			
30	92	Kosten aus Internen Leistungsbeziehungen	50.000	50.000	46.099
9201000		Kosten Erst. f. Leist. des Bauhofes u. Fuhrparks	50.000	50.000	46.099
31		Ergebnis der Internen Leistungsbeziehungen	50.000	50.000	46.099
32		Jahresergebnis nach Internen Leistungsbeziehungen	117.200	133.880	193.192

Haushaltsplan 2024

Teilfinanzhaushalt Produkt 130201 Öffentliche Verkehrsflächen: Gewässer

Kreis- und Hansestadt Korbach

Teilhaushalt	03	Bauen und Umwelt
Budget	0306	Straßen u.ä. Flächen
Produkt	130201	Öffentliche Verkehrsflächen: Gewässer

Nr.	Bezeichnung	HH-Ansatz 2024	Verpflichtungs- ermächtigung	HH-Ansatz 2023	Erg. Jahres- abschl. 2022	Gesamt- auszahlungs- b.	davon bisher bereitgestellt
	Einzahlungen aus Investitionstätigkeit						
20	+ Einz. aus Investitionszuweis. und -zuschüssen sowie aus Investitionsbeiträgen				108.142		
21	+ Einz. aus Abgängen von Vermögensgegenständen des Sachanlagevermögens und des immateriellen Anlagevermögens						
22	+ Einz. aus Abgängen von Vermögensgegenständen des Finanzanlagevermögens						
	Einzahlungen aus Finanzierungstätigkeit						
31	+ Einz. aus der Aufnahme v. Krediten und wirtschaftlich vergleichbaren Vorgängen für Investitionen						
	Summe				108.142		
	Auszahlungen aus Investitionstätigkeit						
24	- Ausz. für den Erwerb von Grundstücken und Gebäuden						
25	- Ausz. für Baumaßnahmen				-264.554	-1.479.000	-1.479.000
26	- Ausz. für Investitionen in das sonstige Sachanlagevermögen und immaterielle Anlagevermögen davon: Ausz. aus gewährten Investitionszuweisungen und -zuschüssen						
27	- Ausz. für Investitionen in das Finanzanlagevermögen						
	Auszahlungen aus Finanzierungstätigkeit						
32	- Ausz. für die Tilgung von Krediten und wirtschaftlich vergleichbaren Vorgängen für Investitionen						
	Summe				-264.554	-1.479.000	-1.479.000
	Saldo (Einzahlungen ./- Auszahlungen)				-156.412	-1.479.000	-1.479.000

Haushaltsplan 2024

Produktbeschreibung Produkt 130201 Öffentliche Verkehrsflächen: Gewässer		
Kreis- und Hansestadt Korbach		
Teilhaushalt	03	Bauen und Umwelt
Budget	0306	Straßen u.ä. Flächen
Produkt	130201	Öffentliche Verkehrsflächen: Gewässer
Zielbezeichnung	Erhaltung und Entwicklung der offenen Gewässer und Gräben	
Erbringer	Bauen und Umwelt, SG "Technische Infrastruktur", "Gewässerunterhaltung innerorts" KSt 33400000	
Verantwortlich	Bauen und Umwelt, KSt 30000000	
Auftragsgrundlage	Hessisches Wassergesetz, technische Regelwerke, DIN-Normen, Daueraufträge Bauhof und Einzelaufträge, § 124 BauGB, HBO	
Zielbezug	Entwicklung, Gestaltung und Sicherstellung des Lebens-, Wohn- und Arbeitsumfeldes	
Empfänger	Behörden Verwaltung Städt. Gremien Einwohner Dritte	
Leistungsumfang	Planung, Ausführung, Betrieb und Unterhaltung von Gewässern und wasserbaulichen Anlagen einschließlich technischer Ausstattungen Finanzierung (Förderanträge, Mittelabrufe, Verwendungsnachweise) Mitwirkung bei den Verwaltungsaufgaben und der Öffentlichkeitsarbeit	

Haushaltsplan 2024

Teilergebnishaushalt
Produkt 130502 Öffentliche Verkehrsflächen: Feldwege

Kreis- und Hansestadt Korbach

Teilhaushalt 03 Bauen und Umwelt
Budget 0306 Straßen u.ä. Flächen
Produkt 130502 Öffentliche Verkehrsflächen: Feldwege

Nr.	Konten	Bezeichnung	HH-Ansatz 2024	HH-Ansatz 2023	Ergebnis Jahresabschl. 2022
		Ordentliche Erträge			
01	50	Privatrechtliche Leistungsentgelte			
02	51	Öffentlich-rechtliche Leistungsentgelte			
03	548-549	Kostensatzleistungen und -erstattungen			
04	52	Bestandsveränderungen und andere akt. Eigenleistg.			
05	55	Steuern steuerähnl. Ertr.einschl.Ertr.aus ges.Uml.			
06	547	Erträge aus Transferleistungen			
07	540-543	Ertr.a.Zuwelsgn.u.Zusch.f.f.d.Zwecke u.allg.Uml.	-100.000	-100.000	
5421000		Zuweisungen für lfd Zwecke vom Land	-100.000	-100.000	
08	546	Ertr.a.Aufv.v.Sonderp.a.Inv.zuw.-zusch.u.-Beltr.	-150	-130	-565
09	53	Sonstige ordentliche Erträge			
10		Summe der ordentlichen Erträge (Nr. 1 - 9)	-100.150	-100.130	-565
		Ordentliche Aufwendungen			
11	62, 63, 640-643, 647-649, 65	Personalaufwendungen	15.800	14.150	28.129
12	644-646	Versorgungsaufwendungen	1.100	900	2.307
13	60, 61, 67-69	Aufwendungen für Sach- und Dienstleistungen	118.400	118.430	117.691
6010100		Aufw. für Büromat. u. Drucks. d. Verw. u. ähnl. Ei			167
6065000		Materialaufw. für Straßen, Wege, Plätze u.ä.	10.000	10.000	8.116
6165000		Instandh. v. Sachanl. Gemeingeb., Infrastr.verm.	100.000	100.000	106.514
6166000		Wartungskosten			917
6171000		Aufwendungen für Fremdensorgung	5.000	5.000	847
6173000		Fremdreinigung	1.000	1.000	
6179000		And. sonstige Aufwendungen für bezogene Leistungen	1.500	1.500	322
6810000		Aufw. für Zeitungen u Fachlit. d. Verw. u ähnl. Ei	200	200	167
6820000		Porto und Versandkosten	150	180	124
6831010		EDV-Kosten			19
6832000		Telefonkosten	50	50	38
6840000		Amtliche Bekanntmachungen	100	100	
6850000		Reisekosten			59
6880000		Aufw. für Fort- und Weiterbildung			5
6909000		Beiträge für sonstige Versicherungen	100	100	98
6910000		Beitr. Wirtschaftsverb. & Berufsvertr, sonst. Vere	300	300	300
14	66	Abschreibungen	39.450	41.400	48.585
15	71	Aufw.f. Zuweisungen und Zuschüsse s.bes.Finanzaufw			
16	73	Steueraufw.einschl.Aufw.a.ges.Uml.verpfl.			
17	72	Transferaufwendungen			
18	70, 74, 76	Sonstige ordentliche Aufwendungen			
19		Summe der ordentlichen Aufwendungen (Nr. 11 - 18)	174.750	174.880	196.712
20		Verwaltungsergebnis (Nr. 10 ./ Nr. 19)	74.600	74.750	196.147
21	56, 57	Finanzerträge			
22	77	Finanzaufwendungen			

Haushaltsplan 2024

Teilergebnishaushalt Produkt 130502 Öffentliche Verkehrsflächen: Feldwege

Kreis- und Hansestadt Korbach

Nr.	Konten	Bezeichnung	HH-Ansatz 2024	HH-Ansatz 2023	Ergebnis Jahresabschl. 2022
23		Finanzergebnis (Nr. 21 ./ Nr. 22)			
24		Ordentliches Ergebnis (Verwaltungs- und Finanzergebnis Nr. 20 + Nr. 23)	74.600	74.750	196.147
25	59	Außerordentliche Erträge			
26	79	Außerordentliche Aufwendungen			2.075
7911000		außerplanmäß. Abschr. auf Sachanlagen			2.075
27		Außerordentliches Ergebnis (Nr. 25 ./ Nr. 26)			2.075
28		Jahresergebnis vor internen Leistungsbeziehungen	74.600	74.750	198.222
29	91	Erlöse aus internen Leistungsbeziehungen			
30	92	Kosten aus internen Leistungsbeziehungen	30.000	60.000	17.098
9201000		Kosten Erst. f. Leist. des Bauhofes u. Fuhrparks	30.000	60.000	17.098
31		Ergebnis der internen Leistungsbeziehungen	30.000	60.000	17.098
32		Jahresergebnis nach internen Leistungsbeziehungen	104.600	134.750	215.320

Haushaltsplan 2024

Teilfinanzhaushalt Produkt 130502 Öffentliche Verkehrsflächen: Feldwege

Kreis- und Hansestadt Korbach

Teilhaushalt	03	Bauen und Umwelt
Budget	0306	Straßen u.ä. Flächen
Produkt	130502	Öffentliche Verkehrsflächen: Feldwege

Nr.	Bezeichnung	HH-Ansatz 2024	Verpflichtungs- ermächtigung	HH-Ansatz 2023	Erg. Jahres- abschl. 2022	Gesamt- auszahlungs b.	davon bisher bereitgestellt
	Einzahlungen aus Investitionstätigkeit						
20	+ Einz. aus Investitionszuweis. und -zuschüssen sowie aus Investitionsbeiträgen						
21	+ Einz. aus Abgängen von Vermögensgegenständen des Sachanlagevermögens und des immateriellen Anlagevermögens						
22	+ Einz. aus Abgängen von Vermögensgegenständen des Finanzanlagevermögens						
	Einzahlungen aus Finanzierungstätigkeit						
31	+ Einz. aus der Aufnahme v. Krediten und wirtschaftlich vergleichbaren Vorgängen für Investitionen						
	Summe						
	Auszahlungen aus Investitionstätigkeit						
24	- Ausz. für den Erwerb von Grundstücken und Gebäuden						
25	- Ausz. für Baumaßnahmen					-1.230.000	-1.230.000
26	- Ausz. für Investitionen in das sonstige Sachanlagevermögen und immaterielle Anlagevermögen davon: Ausz. aus gewährten Investitionszuweisungen und -zuschüssen						
27	- Ausz. für Investitionen in das Finanzanlagevermögen						
	Auszahlungen aus Finanzierungstätigkeit						
32	- Ausz. für die Tilgung von Krediten und wirtschaftlich vergleichbaren Vorgängen für Investitionen						
	Summe					-1.230.000	-1.230.000
	Saldo (Einzahlungen ./.. Auszahlungen)					-1.230.000	-1.230.000

Haushaltsplan 2024

Produktbeschreibung			
Produkt 130502 Öffentliche Verkehrsflächen: Feldwege			
Kreis- und Hansestadt Korbach			
Teilhaushalt	03	Bauen und Umwelt	
Budget	0306	Straßen u.ä. Flächen	
Produkt	130502	Öffentliche Verkehrsflächen: Feldwege	
Zielbezeichnung	Erhaltung und Entwicklung der Feldwege		
Erbringer	Bauen und Umwelt, SG "Technische Infrastruktur", "Feldwegebau" KSt 33200010 bis 33200160		
Verantwortlich	Bauen und Umwelt, KSt 30000000		
Auftragsgrundlage	HStrG, FeldwegeO, § 124 BauGB, Magistratsbeschlüsse, HBO, techn. Regelwerke		
Zielbezug	Entwicklung, Gestaltung und Sicherstellung des Lebens-, Wohn- und Arbeitsumfeldes		
Empfänger	Behörden Verwaltung Städt. Gremien Einwohner Dritte		
Leistungsumfang	Planung, Ausführung, Betrieb und Unterhaltung von Wirtschaftswegen (Feldwege), deren baulicher Anlagen sowie technischer Ausstattung Mitwirkung bei den Verwaltungsaufgaben und der Öffentlichkeitsarbeit		
Schlüsselleistungen/Kennzahlen	Ergebnis 2022	Plan 2023	Plan 2024
Feldwegelänge	1.186.150 m	1.186.150 m	1.186.150 m
Unterhaltungskosten je lfd. m. Feldweg	0,18 €/m bzw. 182 €/km	0,11 €/m bzw. 114 €/km	0,09 €/m bzw. 88 €/km

Haushaltsplan 2024

Teilergebnishaushalt Produkt 110701 Kanäle und Kanalbauwerke

Kreis- und Hansestadt Korbach

Teilhaushalt	03	Bauen und Umwelt
Budget	0307	Abwasserbeseitigung
Produkt	110701	Kanäle und Kanalbauwerke

Nr.	Konten	Bezeichnung	HH-Ansatz 2024	HH-Ansatz 2023	Ergebnis Jahresabschl. 2022
		Ordentliche Erträge			
01	50	Privatrechtliche Leistungsentgelte			
02	51	Öffentlich-rechtliche Leistungsentgelte	-5.050.000	-5.050.000	-5.082.832
5110000		öffentlich rechtliche Benutzungsgebühren	-5.050.000	-5.050.000	-5.082.832
03	548-549	Kostensatzleistungen und -erstattungen	-57.500	-17.500	-36.332
5483000		Kostenerstattungen von Zweckverbänden u. dergl.			-148
5484010		Kostenerstattungen von Sozialversicherungsträgern			-1.097
5485000		Kostenerstattungen von verb Unternehmen,SV u. Bet.			-561
5487000		Kostenerstattungen von priv Unternehmen	-7.500	-7.500	-6.985
5488000		Kostenerstattungen von übrigen Bereichen	-50.000	-10.000	-27.542
04	52	Bestandsveränderungen und andere akt. Eigenleistg.			
05	55	Steuern steuerähnl. Ertr.einschl.Ertr.aus ges.Uml.			
06	547	Erträge aus Transferleistungen			
07	540-543	Ertr.a.Zuwelsgn.u.Zusch.f.lfd.Zwecke u.allg.Uml.			
08	546	Ertr.a.Aufv.v.Sonderp.a.Inv.zuw.-zusch.u.-Beltr.	-1.183.550	-424.040	-424.292
09	53	Sonstige ordentliche Erträge			
10		Summe der ordentlichen Erträge (Nr. 1 - 9)	-6.291.050	-5.491.540	-5.543.456
		Ordentliche Aufwendungen			
11	62, 63, 640-643, 647-649, 65	Personalaufwendungen	297.600	259.600	202.455
12	644-646	Versorgungsaufwendungen	39.100	33.750	33.845
13	60, 61, 67-69	Aufwendungen für Sach- und Dienstleistungen	974.800	760.040	945.329
6010100		Aufw. für Büromat. u. Drucks. d. Verw. u. ähnl. Ei	600	600	529
6030200		Praxis- u. Laborbedarf, Arzneimittel			617
6051000		Strom	12.500	12.500	10.440
6056000		Wasser	50	50	58
6061000		Materialaufw. für Gebäude u. Außenanlagen	500	500	67
6063000		Materialaufw. für Einrichtungen und Ausstattungen	300	300	90
6065000		Materialaufw. für Straßen, Wege, Plätze u.ä.	7.500	7.500	29
6070000		Aufw. für Berufskleidung, Arbeitsschutzmittel	50	50	190
6089000		übriger sonstiger Materialaufwand	1.000	1.000	72
6139000		sonstige weitere Fremdleistungen	500	500	
6161000		Instandh. Gebäude, Außenanl. (Bauunterhaltung)	1.500	1.500	
6162000		Instandh. von techn. Anlagen in Betriebsbauten	25.000	25.000	
6165000		Instandh. v. Sachanl. Gemeingebr., Infrastr.verm.	515.000	300.000	293.856
6166000		Wartungskosten	12.000	12.000	7.320
6171000		Aufwendungen für Fremdentsorgung	15.000	15.000	3.948
6173000		Fremdreinigung	160.000	160.000	156.671
6179000		And. sonstige Aufwendungen für bezogene Leistungen	105.000	105.000	94.717
6730000		Gebühren	1.500	1.500	231
6772000		Aufw. für Steuerberatung & Wirtschaftsprüfung	500	500	
6779000		Aufw. für andere Beratungsleistungen	100.000		
6810000		Aufw. für Zeitungen u Fachlit. d. Verw. u ähnl. Ei	1.000	1.000	504
6820000		Porto und Versandkosten	1.000	1.000	503

Haushaltsplan 2024

Teilergebnishaushalt Produkt 110701 Kanäle und Kanalbauwerke

Kreis- und Hansestadt Korbach

Nr.	Konten	Bezeichnung	HH-Ansatz 2024	HH-Ansatz 2023	Ergebnis Jahresabschl. 2022
6831000		Datenübertragungskosten			570
6831010		EDV-Kosten	3.750	3.750	2.316
6832000		Telefonkosten	500	500	153
6840000		Amtliche Bekanntmachungen	350	250	320
6850000		Reisekosten	500	500	772
6880000		Aufw. für Fort- und Weiterbildung	5.000	8.000	304
6900100		Beiträge f. gebäudebezogene Versicherungen	400	400	317
6909000		Beiträge für sonstige Versicherungen	2.300	2.300	1.830
6910000		Beitr. Wirtschaftsverb. & Berufsvertr, sonst. Vere	1.500	1.500	559
6970100		Einstellungen in den SOPO für Gebührenaussgleich		97.340	368.344
14	66	Abschreibungen	1.269.550	1.178.550	1.023.520
15	71	Aufw.f. Zuweisungen und Zuschüsse s.bes.Finanzaufw	2.550.000	2.235.600	2.517.697
7123000		Zuw. für lfd. Zwecke an Zweckverbände und dergl.	2.500.000	2.225.000	2.449.845
7173000		sonstige Erstattungen an Zweckverbände		600	
7178000		sonstige Erstattungen an übrigen Bereich	50.000	10.000	67.852
16	73	Steueraufw.einschl.Aufw.a.ges.Uml.verpfl.			8.375
7363100		Abwasserabgabe			8.375
17	72	Transferaufwendungen			
18	70, 74, 76	Sonstige ordentliche Aufwendungen			
19		Summe der ordentlichen Aufwendungen (Nr. 11 - 18)	5.131.050	4.467.540	4.731.221
20		Verwaltungsergebnis (Nr. 10 ./ Nr. 19)	-1.160.000	-1.024.000	-812.235
21	56, 57	Finanzerträge			
22	77	Finanzaufwendungen			
23		Finanzergebnis (Nr. 21 ./ Nr. 22)			
24		Ordentliches Ergebnis (Verwaltungs- und Finanzergebnis Nr. 20 + Nr. 23)	-1.160.000	-1.024.000	-812.235
25	59	Außerordentliche Erträge			-3.268
5989000		sonstige periodenfremde Erträge			-3.268
26	79	Außerordentliche Aufwendungen			1
7911000		außerplanmäß. Abschr. auf Sachanlagen			1
27		Außerordentliches Ergebnis (Nr. 25 ./ Nr. 26)			-3.267
28		Jahresergebnis vor internen Leistungsbeziehungen	-1.160.000	-1.024.000	-815.502
29	91	Erlöse aus internen Leistungsbeziehungen	-370.000	-370.000	-457.504
9104010		Erlöse Kostenanteil an der Straßenentwässerung	-370.000	-370.000	-457.504
30	92	Kosten aus internen Leistungsbeziehungen	1.530.000	1.394.000	1.273.008
9201000		Kosten Erst. f. Leist. des Bauhofes u. Fuhrparks	12.000	12.000	10.493
9203060		Kosten Verzinsung Anlagekapital	1.216.000	1.080.000	960.809
9204060		Kosten Auflösung SOPO Zuweisungen	212.000	212.000	211.706
9209020		Kosten Verwaltungskostenanteil	90.000	90.000	90.000
31		Ergebnis der internen Leistungsbeziehungen	1.160.000	1.024.000	815.504
32		Jahresergebnis nach internen Leistungsbeziehungen			2

Erläuterungen

Erläuterungen zu Produkt 110701

Bis 2012 wurde der Gebührenaussgleich der kostenrechnenden Einrichtungen als zweckgebundene Rücklage (Gebührenaussgleichsrücklage) geführt. Nach § 41 Abs. 7 GemHVO ist der Gebührenaussgleich nunmehr als Sonderposten auf der Passivseite der Bilanz anzusetzen. Da das Produkt 110701 Kanäle und Kanalbauwerke im Jahr 2024 eine Unterdeckung von 759.950 € ausweist, wird der Sonderposten in dieser Höhe ertragswirksam aufgelöst.

Haushaltsplan 2024

Teilergebnishaushalt Produkt 110701 Kanäle und Kanalbauwerke

Kreis- und Hansestadt Korbach

Erläuterungen zu Sachkonto 5488000 (Nr. 03)

Der Haushaltsansatz umfasst die Erstattung der Grundstücksanschlusskosten (Aufwand für die Herstellung, Änderung, Erneuerung, Unterhaltung, Reparatur oder Beseitigung der Kanalanschlussleitung).

Erläuterungen zu Sachkonto 6165000 (Nr. 13)

Der Ansatz umfasst die Aufwendungen für TV-Befahrungen von 60.000 m Kanäle (300.000 €), Schachtreparaturen (100.000 €), Unterhaltung Regenentlastungsanlagen (60.000 €) und weiteren TV-Befahrungen (Gewährleistungsabnahmen/Haverieeinsätze 25.000 €).

Erläuterungen zu Sachkonto 6173000 (Nr. 13)

Der Ansatz beinhaltet die Kostenerstattung für den Einsatz des Kanalspülgerätes des Abwasserverbandes Ittertal.

Erläuterungen zu Sachkonto 7123000 (Nr. 15)

Der Ansatz für die Beiträge an die Abwasserverbände setzt sich wie folgt zusammen:

1.900.000 € Abwasserverband Ittertal
435.000 € Abwasserverband Oberes Aartal
30.000 € Abwasserverband Twistetal
135.000 € Abwasserverband Werbetal

2.500.000 € insgesamt

Haushaltsplan 2024

Teilfinanzhaushalt Produkt 110701 Kanäle und Kanalbauwerke

Kreis- und Hansestadt Korbach

Tellhaushalt	03	Bauen und Umwelt
Budget	0307	Abwasserbeseitigung
Produkt	110701	Kanäle und Kanalbauwerke

Nr.	Bezeichnung	HH-Ansatz 2024	Verpflichtungs- ermächtigung	HH-Ansatz 2023	Erg. Jahres- abschl. 2022	Gesamt- auszahlungs- b.	davon bisher bereitgestellt
Einzahlungen aus Investitionstätigkeit							
20	+ Einz. aus Investitionszuweis. und -zuschüssen sowie aus Investitionsbeiträgen	15.000		92.000	151.808		
21	+ Einz. aus Abgängen von Vermögensgegenständen des Sachanlagevermögens und des immateriellen Anlagevermögens						
22	+ Einz. aus Abgängen von Vermögensgegenständen des Finanzanlagevermögens						
Einzahlungen aus Finanzierungstätigkeit							
31	+ Einz. aus der Aufnahme v. Krediten und wirtschaftlich vergleichbaren Vorgängen für Investitionen						
	Summe	15.000		92.000	151.808		
Auszahlungen aus Investitionstätigkeit							
24	- Ausz. für den Erwerb von Grundstücken und Gebäuden						
25	- Ausz. für Baumaßnahmen	-3.490.000	160.000	-775.000	-1.353.957	-38.734.000	-21.179.000
26	- Ausz. für Investitionen in das sonstige Sachanlagevermögen und immaterielle Anlagevermögen davon: Ausz. aus gewährten Investitionszuweisungen und -zuschüssen						
27	- Ausz. für Investitionen in das Finanzanlagevermögen						
Auszahlungen aus Finanzierungstätigkeit							
32	- Ausz. für die Tilgung von Krediten und wirtschaftlich vergleichbaren Vorgängen für Investitionen						
	Summe	-3.490.000	160.000	-775.000	-1.353.957	-38.734.000	-21.179.000
	Saldo (Einzahlungen ./- Auszahlungen)	-3.475.000	160.000	-683.000	-1.202.149	-38.734.000	-21.179.000

Erläuterungen

Erläuterung zu den Investitionen

Die Ansätze der bei den Produkten 120101 Öffentliche Verkehrsflächen: Straßen und 110701 Kanäle und Kanalbauwerke veranschlagten Auszahlungen für Investitionen sind gegenseitig deckungsfähig.

Erläuterungen zu Investition Nr. 11070013

Unter der Investitions-Maßnahme "Sanierung beschädigter Kanaleinzelhaltungen" werden notwendige Inlinersanierungen auf der gesetzlichen Grundlage der Eigenkontroll-Verordnung finanziert. Gem. Eigenkontrollbericht 2022 besteht derzeit insgesamt bei 8.439 Kanalmetern sofortiger Handlungsbedarf.

Erläuterungen zu Investition Nr. 11070065

Zu den in den Sanierungsgebieten 6 und 7 zu erneuernden Kanälen gehören diejenigen in den Straßen Hochstraße, Ludwig-Curtze-Straße und Waldecker Straße.

Erläuterungen zu Investition Nr. 11070066

Zu den im Sanierungsgebiet 1 zu erneuernden Kanälen gehören diejenigen in den Straßen Brandenburger-, Marienburger-, Mecklenburger- und Pyritzer Straße.

Investitionen Produkt 110701 Kanäle und Kanalbauwerke

Kreis- und Hansestadt Korbach

Tellhaushalt	03	Bauen und Umwelt
Budget	0307	Abwasserbeseitigung

Haushaltsplan 2024

Investitionen Produkt 110701 Kanäle und Kanalbauwerke

Kreis- und Hansestadt Korbach

Budget 0307 Abwasserbeseitigung
Produkt 110701 Kanäle und Kanalbauwerke

Nr. Bezeichnung	HH-Ansatz 2023	HH-Ansatz 2024	Verpflichtungs- ermächtigungen	Finanzplan 2025	Finanzplan 2026	Finanzplan 2027	Bish. bereitg. Gesamtausg.b. (Ansatz)
11070001 Allgemeiner Kanalbau	-288.000	-385.000		-385.000	-389.000	-390.000	-456.000 -2.005.000
20 20 Einz.a.Inv.zuw.u.-zusch.s.a.Inv.beitr.	12.000	15.000		15.000	11.000	10.000	1.564.000 1.615.000
25 25 Auszahlungen für Baumaßnahmen	-300.000	-400.000		-400.000	-400.000	-400.000	-2.020.000 -3.620.000
11070010 Kanalbau Auf dem Stücke, Strothe				-135.000			-135.000
25 25 Auszahlungen für Baumaßnahmen				-135.000			-135.000
11070013 Sanierung beschädigter Kanaleinzelhaltungen	-250.000	-1.700.000		-1.700.000	-1.900.000	-2.400.000	-1.910.000 -9.610.000
25 25 Auszahlungen für Baumaßnahmen	-250.000	-1.700.000		-1.700.000	-1.900.000	-2.400.000	-1.910.000 -9.610.000
11070041 Erneuerung RW-Kanal Zum Guten Born, Strothe					-175.000		-175.000
20 20 Einz.a.Inv.zuw.u.-zusch.s.a.Inv.beitr.					175.000		175.000
25 25 Auszahlungen für Baumaßnahmen					-350.000		-350.000
11070045 Kanalerneuerung Prof.-Bier- Straße					-900.000	-400.000	-85.000 -1.385.000
25 25 Auszahlungen für Baumaßnahmen					-900.000	-400.000	-85.000 -1.385.000
11070046 Kanalbau BPlan 26, Am Holzhäuser Wege(Holunderfl.)				-720.000			-1.140.000 -1.860.000
25 25 Auszahlungen für Baumaßnahmen				-720.000			-1.140.000 -1.860.000
11070054 Verbesserung Wasserspeicherung Nachklärbecken	-25.000						-60.000 -60.000
25 25 Auszahlungen für Baumaßnahmen	-25.000						-60.000 -60.000
11070056 Kanalern. Knotenpunkt Heer- /StrotherStr./AmStadt p.				-700.000			-700.000
25 25 Auszahlungen für Baumaßnahmen				-700.000			-700.000
11070057 Kanalerneuerung Strother Straße				-150.000			-150.000
25 25 Auszahlungen für Baumaßnahmen				-150.000			-150.000
11070059 L3083 Arolser-/Briloner L'str., Kanalerneuerung					-400.000		-400.000
25 25 Auszahlungen für Baumaßnahmen					-400.000		-400.000
11070062 Erstellung Kanalnetzhydraulik	-100.000	-330.000		-115.000	-95.000		-100.000 -640.000
25 25 Auszahlungen für Baumaßnahmen	-100.000	-330.000		-115.000	-95.000		-100.000 -640.000
11070063 Erstellung Starkregengefahrenkarte	-20.000						-20.000 -20.000
20 20 Einz.a.Inv.zuw.u.-zusch.s.a.Inv.beitr.	80.000						80.000 80.000
25 25 Auszahlungen für Baumaßnahmen	-100.000						-100.000 -100.000
11070064 Regenrückhaltung für Hochwasserschutz Innenstadt		-60.000					-60.000
25 25 Auszahlungen für Baumaßnahmen		-60.000					-60.000
11070065 Kanalbau Sanierungsgebiet 6 + 7		-1.000.000		-1.000.000			-2.000.000
25 25 Auszahlungen für Baumaßnahmen		-1.000.000		-1.000.000			-2.000.000

Haushaltsplan 2024

Investitionen Produkt 110701 Kanäle und Kanalbauwerke

Kreis- und Hansestadt Korbach

Nr. Bezeichnung	HH-Ansatz 2023	HH-Ansatz 2024	Verpflichtungs- ermächtigungen	Finanzplan 2025	Finanzplan 2026	Finanzplan 2027	Bish. bereitg. Gesamtausg.b. (Ansatz)
11070066 Kanalbau Sanierungsgebiet 1						-1.900.000	-1.900.000
25 25 Auszahlungen für Baumaßnahmen						-1.900.000	-1.900.000
Gesamtsumme	-683.000	-3.475.000		-4.905.000	-3.859.000	-5.090.000	-5.606.000 -22.935.000

Haushaltsplan 2024

Produktbeschreibung Produkt 110701 Kanäle und Kanalbauwerke		
Kreis- und Hansestadt Korbach		
Teilhaushalt	03	Bauen und Umwelt
Budget	0307	Abwasserbeseitigung
Produkt	110701	Kanäle und Kanalbauwerke
Zielbezeichnung	Abwasserableitung und Abwasserreinigung	
Erbringer	Bauen und Umwelt, SG "Technische Infrastruktur", "AWV Twistetal", KSt 33500014 Bauen und Umwelt, SG "Technische Infrastruktur", "AWV Werbetal", KSt 33500015 Bauen und Umwelt, SG "Technische Infrastruktur", "Abwasseranlagen", KSt 33600010 bis KSt 33600040 Bauen und Umwelt, SG "Technische Infrastruktur", "Übrige Bereiche Abwasserbeseitigung", KSt 33700000 Bauen und Umwelt, SG "Technische Infrastruktur", "Übrige Bereiche Tiefbau", KSt 33900000 Finanzen und Abfallwirtschaft, SG "Gebühren", "Niederschlagswassergebühren", KSt 54200010 Finanzen und Abfallwirtschaft, SG "Gebühren", "Fäkalschlammgebühren", KSt 54200040 Finanzen und Abfallwirtschaft, SG "Gebühren", "Schmutzwassergebühren", KSt 54200050 Finanzen und Abfallwirtschaft, SG "Beiträge", "Abwasserbeiträge", KSt 55300000 Finanzen und Abfallwirtschaft, SG "Beiträge", "Grundstücksanschlusskosten", KSt 55500000	
Verantwortlich	Bauen und Umwelt, KSt 30000000	
Auftragsgrundlage	Daueraufträge Bauhof, Erschließungsvertrag, HOAI, techn. Regelwerke, einschlägige Gesetze, Verordnungen, Wassergesetz, VO über pauschale Investitionszuweisungen zum Bau von Abwasseranlagen, Verbandssatzungen	
Zielbezug	Sicherstellung der Entsorgung Abwasser so behandeln, dass schädliche Umwelteinwirkungen, die nach den allgemeinen anerkannten Regeln der Technik vermeidbar sind, verhindert werden und nach den allgemeinen anerkannten Regeln der Technik unvermeidbare schädliche Umwelteinwirkungen auf das Mindestmaß beschränkt bleiben Unterhaltung und Entwicklung der Versorgungsinfrastruktur	
Empfänger	Behörden Verwaltung Städt. Gremien Einwohner Dritte	
Leistungsumfang	Planung, Ausführung, Betrieb und Unterhaltung von Kanälen und Kanalbauwerken und deren baulicher Anlagen sowie technischer Ausstattung Finanzierung (Förderanträge, Mittelabrufe, Verwendungsnachweise) Mitwirkung bei den Verwaltungsaufgaben und der Öffentlichkeitsarbeit Mitwirkung bei der Vorstandsarbeit AWW Werbetal und AWW Twistetal (Neubau, Betrieb und Unterhaltung von Abwasseranlagen) Anträge an zuständige Behörden	

Haushaltsplan 2024

Teilergebnishaushalt Produkt 110702 AWW Ittertal

Kreis- und Hansestadt Korbach

Teilhaushalt 03 Bauen und Umwelt
Budget 0307 Abwasserbeseitigung
Produkt 110702 AWW Ittertal

Nr.	Konten	Bezeichnung	HH-Ansatz 2024	HH-Ansatz 2023	Ergebnis Jahresabschl. 2022
		Ordentliche Erträge			
01	50	Privatrechtliche Leistungsentgelte			
02	51	Öffentlich-rechtliche Leistungsentgelte			
03	548-549	Kostenersatzleistungen und -erstattungen	-85.000	-80.000	-78.903
5483000		Kostenerstattungen von Zweckverbänden u. dergl.	-85.000	-80.000	-80.000
5484010		Kostenerstattungen von Sozialversicherungsträgern			1.097
04	52	Bestandsveränderungen und andere akt. Eigenleistg.			
05	55	Steuern steuerähnl. Ertr.einschl.Ertr.aus ges.Uml.			
06	547	Erträge aus Transferleistungen			
07	540-543	Ertr.a.Zuwelsgn.u.Zusch.f.f.d.Zwecke u.allg.Uml.			
08	546	Ertr.a.Aufl.v.Sonderp.a.Inv.zuw.-zusch.u.-Beltr.			
09	53	Sonstige ordentliche Erträge			
10		Summe der ordentlichen Erträge (Nr. 1 - 9)	-85.000	-80.000	-78.903
		Ordentliche Aufwendungen			
11	62, 63, 640-643, 647-649, 65	Personalaufwendungen	80.050	76.100	71.756
12	644-646	Versorgungsaufwendungen	10.750	9.850	11.509
13	60, 61, 67-69	Aufwendungen für Sach- und Dienstleistungen			4.324
6010100		Aufw. für Büromat. u. Drucks. d. Verw. u. ähnl. Ei			190
6161000		Instandh. Gebäude, Außenanl. (Bauunterhaltung)			3.697
6820000		Porto und Versandkosten			206
6832000		Telefonkosten			164
6850000		Reisekosten			67
14	66	Abschreibungen			
15	71	Aufw.f. Zuweisungen und Zuschüsse s.bes.Finanzaufw			
16	73	Steueraufw.einschl.Aufw.a.ges.Uml.verpfl.			
17	72	Transferaufwendungen			
18	70, 74, 76	Sonstige ordentliche Aufwendungen			
19		Summe der ordentlichen Aufwendungen (Nr. 11 - 18)	90.800	85.950	87.589
20		Verwaltungsergebnis (Nr. 10 ./ Nr. 19)	5.800	5.950	8.686
21	56, 57	Finanzerträge			
22	77	Finanzaufwendungen			
23		Finanzergebnis (Nr. 21 ./ Nr. 22)			
24		Ordentliches Ergebnis (Verwaltungs- und Finanzergebnis Nr. 20 + Nr. 23)	5.800	5.950	8.686
25	59	Außerordentliche Erträge			
26	79	Außerordentliche Aufwendungen			
27		Außerordentliches Ergebnis (Nr. 25 ./ Nr. 26)			
28		Jahresergebnis vor Internen Leistungsbeziehungen	5.800	5.950	8.686
29	91	Erlöse aus internen Leistungsbeziehungen			
30	92	Kosten aus internen Leistungsbeziehungen			
31		Ergebnis der internen Leistungsbeziehungen			

Haushaltsplan 2024

Teilergebnishaushalt Produkt 110702 AWW Ittertal

Kreis- und Hansestadt Korbach

Nr.	Konten	Bezeichnung	HH-Ansatz 2024	HH-Ansatz 2023	Ergebnis Jahresabschl. 2022
32		Jahresergebnis nach internen Leistungsbeziehungen	5.800	5.950	8.686

Haushaltsplan 2024

Teilfinanzhaushalt Produkt 110702 AWW Ittertal

Kreis- und Hansestadt Korbach

Tellhaushalt	03	Bauen und Umwelt
Budget	0307	Abwasserbeseitigung
Produkt	110702	AWW Ittertal

Nr.	Bezeichnung	HH-Ansatz 2024	Verpflichtungs- ermächtigung	HH-Ansatz 2023	Erg. Jahres- abschl. 2022	Gesamt- auszahlungs- b.	davon bisher bereitgestellt
	Einzahlungen aus Investitionstätigkeit						
20	+ Einz. aus Investitionszuweis. und -zuschüssen sowie aus Investitionsbeiträgen						
21	+ Einz. aus Abgängen von Vermögensgegenständen des Sachanlagevermögens und des immateriellen Anlagevermögens						
22	+ Einz. aus Abgängen von Vermögensgegenständen des Finanzanlagevermögens						
	Einzahlungen aus Finanzierungstätigkeit						
31	+ Einz. aus der Aufnahme v. Krediten und wirtschaftlich vergleichbaren Vorgängen für Investitionen						
	Summe						
	Auszahlungen aus Investitionstätigkeit						
24	- Ausz. für den Erwerb von Grundstücken und Gebäuden						
25	- Ausz. für Baumaßnahmen						
26	- Ausz. für Investitionen in das sonstige Sachanlagevermögen und immaterielle Anlagevermögen davon: Ausz. aus gewährten Investitionszuweisungen und -zuschüssen						
27	- Ausz. für Investitionen in das Finanzanlagevermögen						
	Auszahlungen aus Finanzierungstätigkeit						
32	- Ausz. für die Tilgung von Krediten und wirtschaftlich vergleichbaren Vorgängen für Investitionen						
	Summe						
	Saldo (Einzahlungen ./- Auszahlungen)						

Haushaltsplan 2024

Produktbeschreibung Produkt 110702 AWW Ittertal Kreis- und Hansestadt Korbach		
Teilhaushalt	03	Bauen und Umwelt
Budget	0307	Abwasserbeseitigung
Produkt	110702	AWW Ittertal
Zielbezeichnung	Abwasserableitung und Abwasserreinigung	
Erbringer	Bauen und Umwelt, SG "Technische Infrastruktur", "Abwasserverbände", Abwasserverband Ittertal, KSt 33500010	
Verantwortlich	Bauen und Umwelt, KSt 30000000	
Auftragsgrundlage	Daueraufträge Bauhof, Verbandssatzung, HOAI, Wassergesetz, Abwasserabgabengesetz, Eigenkontrollverordnung, VO über pauschale Investitionszuweisungen zum Bau von Abwasseranlagen	
Zielbezug	Sicherstellung der Entsorgung Abwasser so behandeln, dass schädliche Umwelteinwirkungen, die nach den allgemeinen anerkannten Regeln der Technik vermeidbar sind, verhindert werden und nach den allgemeinen anerkannten Regeln der Technik unvermeidbare schädliche Umwelteinwirkungen auf das Mindestmaß beschränkt bleiben	
Empfänger	Behörden Verwaltung Städt. Gremien Einwohner Dritte	
Leistungsumfang	Administrative und technische Geschäftsführung Erstellung der Wirtschaftspläne und Durchführung der Buchhaltung Abwasseranlagenunterhaltung Einsatzplanung und Betrieb des Kanalspülfahrzeuges Planung, Betrieb und Unterhaltung von Abwasseranlagen Förderanträge Mittelabruf Verwendungsnachweise Anträge an zuständige Behörden	

Haushaltsplan 2024

Teilergebnishaushalt Produkt 110703 AWW Oberes Aartal

Kreis- und Hansestadt Korbach

Teilhaushalt	03	Bauen und Umwelt
Budget	0307	Abwasserbeseitigung
Produkt	110703	AWW Oberes Aartal

Nr.	Konten	Bezeichnung	HH-Ansatz 2024	HH-Ansatz 2023	Ergebnis Jahresabschl. 2022
		Ordentliche Erträge			
01	50	Privatrechtliche Leistungsentgelte			
02	51	Öffentlich-rechtliche Leistungsentgelte			
03	548-549	Kostenersatzleistungen und -erstattungen	-35.000	-35.000	-35.000
5483000		Kostenerstattungen von Zweckverbänden u. dergl.	-35.000	-35.000	-35.000
04	52	Bestandsveränderungen und andere akt. Eigenleistg.			
05	55	Steuern steuerähnl. Ertr.einschl.Ertr.aus ges.Uml.			
06	547	Erträge aus Transferleistungen			
07	540-543	Ertr.a.Zuwelsgn.u.Zusch.f.lfd.Zwecke u.allg.Uml.			
08	546	Ertr.a.Aufl.v.Sonderp.a.Inv.zuw.-zusch.u.-Beltr.			
09	53	Sonstige ordentliche Erträge			
10		Summe der ordentlichen Erträge (Nr. 1 - 9)	-35.000	-35.000	-35.000
		Ordentliche Aufwendungen			
11	62, 63, 640-643, 647-649, 65	Personalaufwendungen	33.500	30.950	29.730
12	644-646	Versorgungsaufwendungen	3.100	2.900	3.070
13	60, 61, 67-69	Aufwendungen für Sach- und Dienstleistungen	200		3.565
6010100		Aufw. für Büromat. u. Drucks. d. Verw. u. ähnl. Ei	200		190
6161000		Instandh. Gebäude, Außenanl. (Bauunterhaltung)			2.161
6166000		Wartungskosten			1.008
6820000		Porto und Versandkosten			206
14	66	Abschreibungen			
15	71	Aufw.f. Zuweisungen und Zuschüsse s.bes.Finanzaufw			
16	73	Steueraufw.einschl.Aufw.a.ges.Uml.verpfl.			
17	72	Transferaufwendungen			
18	70, 74, 76	Sonstige ordentliche Aufwendungen			
19		Summe der ordentlichen Aufwendungen (Nr. 11 - 18)	36.800	33.850	36.365
20		Verwaltungsergebnis (Nr. 10 ./ Nr. 19)	1.800	-1.150	1.365
21	56, 57	Finanzerträge			
22	77	Finanzaufwendungen			
23		Finanzergebnis (Nr. 21 ./ Nr. 22)			
24		Ordentliches Ergebnis (Verwaltungs- und Finanzergebnis Nr. 20 + Nr. 23)	1.800	-1.150	1.365
25	59	Außerordentliche Erträge			
26	79	Außerordentliche Aufwendungen			
27		Außerordentliches Ergebnis (Nr. 25 ./ Nr. 26)			
28		Jahresergebnis vor internen Leistungsbeziehungen	1.800	-1.150	1.365
29	91	Erlöse aus internen Leistungsbeziehungen			
30	92	Kosten aus internen Leistungsbeziehungen			
31		Ergebnis der internen Leistungsbeziehungen			
32		Jahresergebnis nach internen Leistungsbeziehungen	1.800	-1.150	1.365

Haushaltsplan 2024

Teilfinanzhaushalt Produkt 110703 AWW Oberes Aartal

Kreis- und Hansestadt Korbach

Tellhaushalt	03	Bauen und Umwelt
Budget	0307	Abwasserbeseitigung
Produkt	110703	AWW Oberes Aartal

Nr.	Bezeichnung	HH-Ansatz 2024	Verpflichtungs- ermächtigung	HH-Ansatz 2023	Erg. Jahres- abschl. 2022	Gesamt- auszahlungs- b.	davon bisher bereitgestellt
	Einzahlungen aus Investitionstätigkeit						
20	+ Einz. aus Investitionszuweis. und -zuschüssen sowie aus Investitionsbeiträgen						
21	+ Einz. aus Abgängen von Vermögensgegenständen des Sachanlagevermögens und des immateriellen Anlagevermögens						
22	+ Einz. aus Abgängen von Vermögensgegenständen des Finanzanlagevermögens						
	Einzahlungen aus Finanzierungstätigkeit						
31	+ Einz. aus der Aufnahme v. Krediten und wirtschaftlich vergleichbaren Vorgängen für Investitionen						
	Summe						
	Auszahlungen aus Investitionstätigkeit						
24	- Ausz. für den Erwerb von Grundstücken und Gebäuden						
25	- Ausz. für Baumaßnahmen						
26	- Ausz. für Investitionen in das sonstige Sachanlagevermögen und immaterielle Anlagevermögen davon: Ausz. aus gewährten Investitionszuweisungen und -zuschüssen						
27	- Ausz. für Investitionen in das Finanzanlagevermögen						
	Auszahlungen aus Finanzierungstätigkeit						
32	- Ausz. für die Tilgung von Krediten und wirtschaftlich vergleichbaren Vorgängen für Investitionen						
	Summe						
	Saldo (Einzahlungen ./- Auszahlungen)						

Haushaltsplan 2024

Produktbeschreibung Produkt 110703 AWW Oberes Aartal		
Kreis- und Hansestadt Korbach		
Teilhaushalt	03	Bauen und Umwelt
Budget	0307	Abwasserbeseitigung
Produkt	110703	AWW Oberes Aartal
Zielbezeichnung	Abwasserableitung und Abwasserreinigung	
Erbringer	Bauen und Umwelt, SG "Technische Infrastruktur", "Abwasserverbände", "Abwasserverband Oberes Aartal", KSt 33500011	
Verantwortlich	Bauen und Umwelt, KSt 30000000	
Auftragsgrundlage	Daueraufträge Bauhof, Verbandssatzung, HOAI, Wassergesetz, Abwasserabgabengesetz, Eigenkontrollverordnung, VO über pauschale Investitionszuweisungen zum Bau von Abwasseranlagen	
Zielbezug	Sicherstellung der Entsorgung Abwasser so behandeln, dass schädliche Umwelteinwirkungen, die nach den allgemeinen anerkannten Regeln der Technik vermeidbar sind, verhindert werden und nach den allgemeinen anerkannten Regeln der Technik unvermeidbare schädliche Umwelteinwirkungen auf das Mindestmaß beschränkt bleiben	
Empfänger	Behörden Verwaltung Städt. Gremien Einwohner Dritte	
Leistungsumfang	Administrative und technische Geschäftsführung Erstellung der Wirtschaftspläne und Durchführung der Buchhaltung Abwasseranlagenunterhaltung Planung, Betrieb und Unterhaltung von Abwasseranlagen Förderanträge Mittelabruf Verwendungsnachweise Anträge an zuständige Behörden	

Haushaltsplan 2024

Teilergebnishaushalt Produkt 090101 Städtebauliche Planung

Kreis- und Hansestadt Korbach

Teilhaushalt	03	Bauen und Umwelt
Budget	0308	Räumliche Planung und Entwicklung
Produkt	090101	Städtebauliche Planung

Nr.	Konten	Bezeichnung	HH-Ansatz 2024	HH-Ansatz 2023	Ergebnis Jahresabschl. 2022
		Ordentliche Erträge			
01	50	Privatrechtliche Leistungsentgelte			
02	51	Öffentlich-rechtliche Leistungsentgelte			
03	548-549	Kostensatzleistungen und -erstattungen			
04	52	Bestandsveränderungen und andere akt. Eigenleistg.			
05	55	Steuern steuerähnl. Ertr.einschl.Ertr.aus ges.Uml.			
06	547	Erträge aus Transferleistungen			
07	540-543	Ertr.a.Zuwelsgn.u.Zusch.f.frd.Zwecke u.allg.Uml.			
08	546	Ertr.a.Aufv.v.Sonderp.a.Inv.zuw.-zusch.u.-Beitr.	-100	-110	-113
09	53	Sonstige ordentliche Erträge			
10		Summe der ordentlichen Erträge (Nr. 1 - 9)	-100	-110	-113
		Ordentliche Aufwendungen			
11	62, 63, 640-643, 647-649, 65	Personalaufwendungen	96.350	90.700	131.253
12	644-646	Versorgungsaufwendungen	10.600	9.950	10.215
13	60, 61, 67-69	Aufwendungen für Sach- und Dienstleistungen	100.050	60.000	25.759
6010100		Aufw. für Büromat. u. Drucks. d. Verw. u. ähnl. Ei	1.000	1.000	523
6063000		Materialaufw. für Einrichtungen und Ausstattungen	800	800	
6069000		sonstiger Aufw. für Reparatur u. Instandhaltung	200	200	
6089000		übriger sonstiger Materialaufwand	150	150	
6101000		Fremdleist. für Erzeugnisse u. and. Umsatzleist.	100	100	
6166000		Wartungskosten	7.250	3.650	3.082
6179000		And. sonstige Aufwendungen für bezogene Leistungen			358
6720000		Lizenzen und Konzessionen	800	800	
6771000		Aufw. für Sachverst., Rechtsanwälte u. Gerichtskos	30.000	30.000	6.562
6779000		Aufw. für andere Beratungsleistungen	50.000	13.500	13.177
6810000		Aufw. für Zeitungen u Fachlit. d. Verw. u ähnl. Ei	250	250	139
6820000		Porto und Versandkosten	200	200	413
6831010		EDV-Kosten	4.600	4.650	340
6832000		Telefonkosten	100	100	126
6840000		Amtliche Bekanntmachungen	2.500	2.500	
6850000		Reisekosten	800	800	455
6880000		Aufw. für Fort- und Weiterbildung	1.000	1.000	359
6909000		Beiträge für sonstige Versicherungen	300	300	225
14	66	Abschreibungen	3.900	1.900	1.702
15	71	Aufw.f. Zuweisungen und Zuschüsse s.bes.Finanzaufw			
16	73	Steueraufw.einschl.Aufw.a.ges.Uml.verpfl.			
17	72	Transferaufwendungen			
18	70, 74, 76	Sonstige ordentliche Aufwendungen			
19		Summe der ordentlichen Aufwendungen (Nr. 11 - 18)	210.900	162.550	168.929
20		Verwaltungsergebnis (Nr. 10 ./ . Nr. 19)	210.800	162.440	168.816
21	56, 57	Finanzerträge			

Haushaltsplan 2024

Teilergebnishaushalt Produkt 090101 Städtebauliche Planung

Kreis- und Hansestadt Korbach

Nr.	Konten	Bezeichnung	HH-Ansatz 2024	HH-Ansatz 2023	Ergebnis Jahresabschl. 2022
22	77	Finanzaufwendungen			
23		Finanzergebnis (Nr. 21 ./ Nr. 22)			
24		Ordentliches Ergebnis (Verwaltungs- und Finanzergebnis Nr. 20 + Nr. 23)	210.800	162.440	168.816
25	59	Außerordentliche Erträge			
26	79	Außerordentliche Aufwendungen			
27		Außerordentliches Ergebnis (Nr. 25 ./ Nr. 26)			
28		Jahresergebnis vor internen Leistungsbeziehungen	210.800	162.440	168.816
29	91	Erlöse aus internen Leistungsbeziehungen			
30	92	Kosten aus internen Leistungsbeziehungen			
31		Ergebnis der internen Leistungsbeziehungen			
32		Jahresergebnis nach internen Leistungsbeziehungen	210.800	162.440	168.816

Erläuterungen

Erläuterungen zu Sachkonto 6771000 (Nr. 13)

Ansatz zur Bestreitung evtl. Kosten des laufenden Umlegungsverfahrens u. ä.

Erläuterungen zu Sachkonto 6779000 (Nr. 13)

Der Haushaltsansatz enthält die Kosten zur Erstellung von Gutachten sowie die Zahlung an die HessenAgentur für das Förderprogramm "Zukunft Stadtgrün".

Haushaltsplan 2024

Teilfinanzhaushalt Produkt 090101 Städtebauliche Planung

Kreis- und Hansestadt Korbach

Teilhaushalt	03	Bauen und Umwelt
Budget	0308	Räumliche Planung und Entwicklung
Produkt	090101	Städtebauliche Planung

Nr.	Bezeichnung	HH-Ansatz 2024	Verpflichtungs- ermächtigung	HH-Ansatz 2023	Erg. Jahres- abschl. 2022	Gesamt- auszahlungs b.	davon bisher bereitgestellt
	Einzahlungen aus Investitionstätigkeit						
20	+ Einz. aus Investitionszuweis. und -zuschüssen sowie aus Investitionsbeiträgen	2.045.000		2.733.600	1.156.400		
21	+ Einz. aus Abgängen von Vermögensgegenständen des Sachanlagevermögens und des immateriellen Anlagevermögens						
22	+ Einz. aus Abgängen von Vermögensgegenständen des Finanzanlagevermögens						
	Einzahlungen aus Finanzierungstätigkeit						
31	+ Einz. aus der Aufnahme v. Krediten und wirtschaftlich vergleichbaren Vorgängen für Investitionen						
	Summe	2.045.000		2.733.600	1.156.400		
	Auszahlungen aus Investitionstätigkeit						
24	- Ausz. für den Erwerb von Grundstücken und Gebäuden						
25	- Ausz. für Baumaßnahmen	-3.208.500	-3.450.000	-4.170.000	-1.542.240	-21.438.500	-10.570.000
26	- Ausz. für Investitionen in das sonstige Sachanlagevermögen und immaterielle Anlagevermögen				-3.537	-31.500	-31.500
	davon: Ausz. aus gewährten Investitionszuweisungen und -zuschüssen					-25.000	-25.000
27	- Ausz. für Investitionen in das Finanzanlagevermögen						
	Auszahlungen aus Finanzierungstätigkeit						
32	- Ausz. für die Tilgung von Krediten und wirtschaftlich vergleichbaren Vorgängen für Investitionen						
	Summe	-3.208.500	-3.450.000	-4.170.000	-1.545.777	-21.470.000	-10.601.500
	Saldo (Einzahlungen ./- Auszahlungen)	-1.163.500	-3.450.000	-1.436.400	-389.377	-21.470.000	-10.601.500

Investitionen Produkt 090101 Städtebauliche Planung

Kreis- und Hansestadt Korbach

Teilhaushalt	03	Bauen und Umwelt
Budget	0308	Räumliche Planung und Entwicklung
Produkt	090101	Städtebauliche Planung

Nr. Bezeichnung	HH-Ansatz 2023	HH-Ansatz 2024	Verpflichtungs- ermächtigungen	Finanzplan 2025	Finanzplan 2026	Finanzplan 2027	Bish. bereitg. Gesamtausg.b. (Ansatz)
09010005 Bauleitplanung	-70.000	-158.500		-120.000	-120.000	-120.000	-220.000 -738.500
25 25 Auszahlungen für Baumaßnahmen	-70.000	-158.500		-120.000	-120.000	-120.000	-220.000 -738.500
09010105 Zukunft Stadtgrün	-1.366.400	-990.000	-3.500.000	-1.155.000	-990.000	-165.000	-3.568.400 -6.868.400
20 20 Einz.a.Inv.zuw.u.-zusch.s.a.Inv.beitr.	2.733.600	2.010.000		2.345.000	2.010.000	335.000	6.806.600 13.506.600
25 25 Auszahlungen für Baumaßnahmen	-4.100.000	-3.000.000	-3.500.000	-3.500.000	-3.000.000	-500.000	-10.350.000 -20.350.000
09010106 Dorferneuerung		-15.000		-15.000	-30.000	-60.000	-120.000
20 20 Einz.a.Inv.zuw.u.-zusch.s.a.Inv.beitr.		35.000		35.000	70.000	90.000	230.000
25 25 Auszahlungen für Baumaßnahmen		-50.000		-50.000	-100.000	-150.000	-350.000

Haushaltsplan 2024

Investitionen Produkt 090101 Städtebauliche Planung

Kreis- und Hansestadt Korbach

Nr. Bezeichnung	HH-Ansatz 2023	HH-Ansatz 2024	Verpflichtungs- ermächtigungen	Finanzplan 2025	Finanzplan 2026	Finanzplan 2027	Bish. bereitg. Gesamtausg.b. (Ansatz)
Gesamtsumme	-1.436.400	-1.163.500	-3.500.000	-1.290.000	-1.140.000	-345.000	-3.788.400 -7.726.900

Haushaltsplan 2024

Produktbeschreibung Produkt 090101 Städtebauliche Planung		
Kreis- und Hansestadt Korbach		
Tellhaushalt	03	Bauen und Umwelt
Budget	0308	Räumliche Planung und Entwicklung
Produkt	090101	Städtebauliche Planung
Zielbezeichnung	Sicherstellung der Rahmenplanung für die städtebauliche Planung	
Erbringer	Bauen und Umwelt, SG "Immobilienmanagement und Bauverwaltung", KSt 77100130 u. 77100140	
Verantwortlich	Bauen und Umwelt, KSt 77100100	
Auftragsgrundlage	Alle baurechtlichen und bautechnischen Vorgaben, Hessisches Landesplanungsgesetz, Raumordnungsgesetz, Baugesetzbuch, Baunutzungsverordnung, Planzeichenverordnung, Hessisches Wassergesetz, RAST-06, technische Regelwerke, DIN-Normen, politische Vorgaben, HOAI, HBO, B-Pläne, F-Plan, Satzungen	
Zielbezug	Entwicklung, Gestaltung und Sicherstellung des Lebens-, Wohn- und Arbeitsumfeldes	
Empfänger	Einwohner Verwaltung Externe Büros Andere Behörden Städt. Gremien	
Leistungsumfang	Planerstellungen Flächenermittlungen, Datenermittlungen Entwicklung und Umsetzungen von Baukonzepten und Stellungnahmen aus planerischer Sicht Aufstellen von F-Plänen und B-Plänen Abgabe von Stellungnahmen zu übergeordneten Planungen bzw. Erstellung eigener Planungen Stellungnahmen zu Gesetzesvorhaben aus planerischer Sicht Abstimmung von Maßnahmen und Projekten Öffentlichkeitsarbeit	

Haushaltsplan 2024

Teilergebnishaushalt Produkt 090105 Nachhaltigkeit und Klimaschutz					
Kreis- und Hansestadt Korbach					
Teilhaushalt	03	Bauen und Umwelt			
Budget	0308	Räumliche Planung und Entwicklung			
Produkt	090105	Nachhaltigkeit und Klimaschutz			
Nr.	Konten	Bezeichnung	HH-Ansatz 2024	HH-Ansatz 2023	Ergebnis Jahresabschl. 2022
		Ordentliche Erträge			
01	50	Privatrechtliche Leistungsentgelte			
02	51	Öffentlich-rechtliche Leistungsentgelte			
03	548-549	Kostensatzleistungen und -erstattungen			
04	52	Bestandsveränderungen und andere akt. Eigenleistg.			
05	55	Steuern steuerähnl. Ertr.einschl.Ertr.aus ges.Uml.			
06	547	Erträge aus Transferleistungen			
07	540-543	Ertr.a.Zuwelsgn.u.Zusch.f.f.d.Zwecke u.allg.Uml.			
08	546	Ertr.a.Aufv.v.Sonderp.a.Inv.zuw.-zusch.u.-Beitr.			
09	53	Sonstige ordentliche Erträge			
10		Summe der ordentlichen Erträge (Nr. 1 - 9)			
		Ordentliche Aufwendungen			
11	62, 63, 640-643, 647-649, 65	Personalaufwendungen	31.350	28.950	
12	644-646	Versorgungsaufwendungen	2.100	2.000	
13	60, 61, 67-69	Aufwendungen für Sach- und Dienstleistungen	112.300	17.300	
6010100		Aufw. für Büromat. u. Drucks. d. Verw. u. ähnl. Ei	500	500	
6063000		Materialaufw. für Einrichtungen und Ausstattungen	4.000	4.000	
6065000		Materialaufw. für Straßen, Wege, Plätze u.ä.	20.000		
6089000		übriger sonstiger Materialaufwand	250	250	
6101000		Fremdleist. für Erzeugnisse u. and. Umsatzleist.	250	250	
6720000		Lizenzen und Konzessionen	15.000	5.000	
6771000		Aufw. für Sachverst., Rechtsanwälte u. Gerichtskos	30.000		
6779000		Aufw. für andere Beratungsleistungen	40.000	5.000	
6810000		Aufw. für Zeitungen u Fachlit. d. Verw. u ähnl. Ei	250	250	
6820000		Porto und Versandkosten	200	200	
6832000		Telefonkosten	100	100	
6850000		Reisekosten	600	600	
6880000		Aufw. für Fort- und Weiterbildung	400	400	
6909000		Beiträge für sonstige Versicherungen	250	250	
6910000		Beitr. Wirtschaftsverb. & Berufsvertr, sonst. Vere	500	500	
14	66	Abschreibungen	12.650	6.050	
15	71	Aufw.f. Zuweisungen und Zuschüsse s.bes.Finanzaufw			
16	73	Steueraufw.einschl.Aufw.a.ges.Uml.verpfl.			
17	72	Transferaufwendungen			
18	70, 74, 76	Sonstige ordentliche Aufwendungen			
19		Summe der ordentlichen Aufwendungen (Nr. 11 - 18)	158.400	54.300	
20		Verwaltungsergebnis (Nr. 10 ./ Nr. 19)	158.400	54.300	
21	56, 57	Finanzerträge			
22	77	Finanzaufwendungen			
23		Finanzergebnis (Nr. 21 ./ Nr. 22)			
24		Ordentliches Ergebnis (Verwaltungs- und Finanzergebnis Nr. 20 + Nr. 23)	158.400	54.300	

Haushaltsplan 2024

Teilergebnishaushalt Produkt 090105 Nachhaltigkeit und Klimaschutz

Kreis- und Hansestadt Korbach

Nr.	Konten	Bezeichnung	HH-Ansatz 2024	HH-Ansatz 2023	Ergebnis Jahresabschl. 2022
25	59	Außerordentliche Erträge			
26	79	Außerordentliche Aufwendungen			
27		Außerordentliches Ergebnis (Nr. 25 ./ Nr. 26)			
28		Jahresergebnis vor internen Leistungsbeziehungen	158.400	54.300	
29	91	Erlöse aus internen Leistungsbeziehungen			
30	92	Kosten aus internen Leistungsbeziehungen			
31		Ergebnis der internen Leistungsbeziehungen			
32		Jahresergebnis nach internen Leistungsbeziehungen	158.400	54.300	

Erläuterungen

Erläuterungen zu Sachkonto 6779000

Der Haushaltsansatz enthält Kosten zur Erstellung von Gutachten zur Standortanalyse von Flächen bzw. Potentialen im Rahmen der kommunalen Wärmeplanung sowie zur Umsetzung der LEA-Energieeinsparungskampagne und auch zur Erstellung von Sanierungsfahrplänen für städtische Liegenschaften.

Haushaltsplan 2024

Teilfinanzhaushalt Produkt 090105 Nachhaltigkeit und Klimaschutz

Kreis- und Hansestadt Korbach

Teilhaushalt	03	Bauen und Umwelt
Budget	0308	Räumliche Planung und Entwicklung
Produkt	090105	Nachhaltigkeit und Klimaschutz

Nr.	Bezeichnung	HH-Ansatz 2024	Verpflichtungs- ermächtigung	HH-Ansatz 2023	Erg. Jahres- abschl. 2022	Gesamt- auszahlungs b.	davon bisher bereitgestellt
	Einzahlungen aus Investitionstätigkeit						
20	+ Einz. aus Investitionszuweis. und -zuschüssen sowie aus Investitionsbeiträgen						
21	+ Einz. aus Abgängen von Vermögensgegenständen des Sachanlagevermögens und des immateriellen Anlagevermögens						
22	+ Einz. aus Abgängen von Vermögensgegenständen des Finanzanlagevermögens						
	Einzahlungen aus Finanzierungstätigkeit						
31	+ Einz. aus der Aufnahme v. Krediten und wirtschaftlich vergleichbaren Vorgängen für Investitionen						
	Summe						
	Auszahlungen aus Investitionstätigkeit						
24	- Ausz. für den Erwerb von Grundstücken und Gebäuden						
25	- Ausz. für Baumaßnahmen						
26	- Ausz. für Investitionen in das sonstige Sachanlagevermögen und immaterielle Anlagevermögen davon: Ausz. aus gewährten Investitionszuweisungen und -zuschüssen	-600.000	383.000	-117.000		-777.000	-117.000
27	- Ausz. für Investitionen in das Finanzanlagevermögen						
	Auszahlungen aus Finanzierungstätigkeit						
32	- Ausz. für die Tilgung von Krediten und wirtschaftlich vergleichbaren Vorgängen für Investitionen						
	Summe	-600.000	383.000	-117.000		-777.000	-117.000
	Saldo (Einzahlungen ./- Auszahlungen)	-600.000	383.000	-117.000		-777.000	-117.000

Erläuterungen

Erläuterungen zu Investition Nr. 09010501:

Vorgesehene Maßnahmen 2024:

Einrichtung Webseite Klimaschutz, Beschaffung Datenlogger zur Erfassung von Energie- und Nutzungsprofilen in Liegenschaften, Energiemanagement sowie die Installation einer Photovoltaikanlage auf der Friedhofskapelle Korbach.

Erläuterungen zu Investition Nr. 09010502

Sperrvermerk:

Der Haushaltsansatz 2024 ist in Höhe von 500.000 € mit einem Sperrvermerk, aufzuheben durch Beschluss der Stadtverordnetenversammlung, versehen.

Investitionen Produkt 090105 Nachhaltigkeit und Klimaschutz

Kreis- und Hansestadt Korbach

Teilhaushalt	03	Bauen und Umwelt
Budget	0308	Räumliche Planung und Entwicklung
Produkt	090105	Nachhaltigkeit und Klimaschutz

Nr. Bezeichnung	HH-Ansatz 2023	HH-Ansatz 2024	Verpflichtungs- ermächtigungen	Finanzplan 2025	Finanzplan 2026	Finanzplan 2027	Bish. bereitg. Gesamtausg.b. (Ansatz)
09010501 Klimaschutz	-117.000	-50.000		-20.000	-20.000	-20.000	-117.000

Haushaltsplan 2024

Investitionen Produkt 090105 Nachhaltigkeit und Klimaschutz

Kreis- und Hansestadt Korbach

Nr. Bezeichnung	HH-Ansatz 2023	HH-Ansatz 2024	Verpflichtungs- ermächtigungen	Finanzplan 2025	Finanzplan 2026	Finanzplan 2027	Bish. bereitg. Gesamtausg.b. (Ansatz)
26 26 Ausz.f.Invest.i.d.sonst.Sachanl.vermögen	-117.000	-50.000		-20.000	-20.000	-20.000	-227.000 -117.000 -227.000
09010502 Parkhaus - Photovoltaik und Fassadenbegrünung		-550.000					-550.000
26 26 Ausz.f.Invest.i.d.sonst.Sachanl.vermögen		-550.000					-550.000
Gesamtsumme	-117.000	-600.000		-20.000	-20.000	-20.000	-117.000 -777.000

Haushaltsplan 2024

Produktbeschreibung Produkt 090105 Nachhaltigkeit und Klimaschutz		
Kreis- und Hansestadt Korbach		
Teilhaushalt	03	Bauen und Umwelt
Budget	0308	Räumliche Planung und Entwicklung
Produkt	090105	Nachhaltigkeit und Klimaschutz
Zielbezeichnung	Umsetzung von Nachhaltigkeits- und Klimaschutzvorhaben	
Erbringer	Fachbereich Bauen und Umwelt, SG "Hochbau und Stadtentwicklung", KSt 77100135	
Verantwortlich	Fachbereich Bauen und Umwelt, KSt 77100100	
Auftragsgrundlage	Mitgliedschaft Stadt Korbach, Klimabündnis, Hessische Kommunen für den Klimaschutz, Verein Klimaneutrales Waldeck-Frankenberg, Bundes-Klimaschutzgesetz, Gebäudeenergiegesetz, Kraft-Wärme-Kopplungsgesetz, Energieeinsparungsgesetz, Energieeinsparungsverordnung, Energiewirtschaftsgesetz, Erneuerbare-Energien-Wärme-Gesetz, Integrierter Klimaschutzplan Hessen 2025	
Zielbezug	Entwicklung, Gestaltung und Sicherstellung von nachhaltiger Stadtentwicklung im Hinblick auf Klimaschutz und Klimaanpassung	
Empfänger	Einwohner Verwaltungen Städt. Gremien Andere Behörden Externe Büros Energieversorgungsunternehmen	
Leistungsumfang	Datenermittlung, Bilanzierung Entwicklung von Klimaschutz- und Klimaanpassungskomponenten Aufstellen von Fachplänen Entwicklung und Umsetzung von Maßnahmen und Projekten Begleitung Planungsvorhaben aus der Sicht Klimaschutz/-anpassung Nachhaltigkeit Mitarbeit in übergeordneten Gremien zur Abstimmung von Maßnahmen und Projekten Öffentlichkeitsarbeit	

Haushaltsplan 2024

Teilergebnishaushalt Produkt 130401 Naturschutz und Landschaftspflege

Kreis- und Hansestadt Korbach

Teilhaushalt	03	Bauen und Umwelt
Budget	0309	Umwelt- und Naturschutz
Produkt	130401	Naturschutz und Landschaftspflege

Nr.	Konten	Bezeichnung	HH-Ansatz 2024	HH-Ansatz 2023	Ergebnis Jahresabschl. 2022
		Ordentliche Erträge			
01	50	Privatrechtliche Leistungsentgelte			
02	51	Öffentlich-rechtliche Leistungsentgelte			
03	548-549	Kostenersatzleistungen und -erstattungen	-6.000	-6.000	-941
	5488000	Kostenerstattungen von übrigen Bereichen	-6.000	-6.000	-941
04	52	Bestandsveränderungen und andere akt. Eigenleistg.			
05	55	Steuern steuerähnl. Ertr.einschl.Ertr.aus ges.Uml.			
06	547	Erträge aus Transferleistungen			
07	540-543	Ertr.a.Zuwelsgn.u.Zusch.f.lfd.Zwecke u.allg.Uml.			
08	546	Ertr.a.Aufl.v.Sonderp.a.Inv.zuw.-zusch.u.-Beitr.	-46.050	-46.060	-46.061
09	53	Sonstige ordentliche Erträge			
10		Summe der ordentlichen Erträge (Nr. 1 - 9)	-52.050	-52.060	-47.002
		Ordentliche Aufwendungen			
11	62, 63, 640-643, 647-649, 65	Personalaufwendungen	58.950	54.950	52.667
12	644-646	Versorgungsaufwendungen	6.200	5.600	6.218
13	60, 61, 67-69	Aufwendungen für Sach- und Dienstleistungen	102.500	127.950	72.548
	6010100	Aufw. für Büromat. u. Drucks. d. Verw. u. ähnl. Ei	150	150	190
	6063000	Materialaufw. für Einrichtungen und Ausstattungen	5.000	5.000	
	6065000	Materialaufw. für Straßen, Wege, Plätze u.ä.	5.000	5.000	7.142
	6089000	übriger sonstiger Materialaufwand			19
	6165000	Instandh. v. Sachanl. Gemeingebr., Infrastr.verm.	80.000	100.000	56.432
	6166000	Wartungskosten	1.000	850	1.110
	6171000	Aufwendungen für Fremdensorgung	1.000	800	1.143
	6179000	And. sonstige Aufwendungen für bezogene Leistungen			1.402
	6701000	Mieten, Pachten, Erbbauzinsen	800	600	570
	6730000	Gebühren		500	85
	6779000	Aufw. für andere Beratungsleistungen	5.000	10.000	
	6810000	Aufw. für Zeitungen u Fachlit. d. Verw. u ähnl. Ei	100	100	200
	6820000	Porto und Versandkosten			206
	6831010	EDV-Kosten	250	250	616
	6832000	Telefonkosten			182
	6840000	Amtliche Bekanntmachungen		300	
	6850000	Reisekosten	100	100	
	6861000	Aufw. für Öffentlichkeitsarbeit	3.000	3.000	2.763
	6880000	Aufw. für Fort- und Weiterbildung	500	500	
	6900100	Beiträge f. gebäudebezogene Versicherungen			14
	6909000	Beiträge für sonstige Versicherungen	300	300	225
	6910000	Beitr. Wirtschaftsverb. & Berufsvertr, sonst. Vere	300	500	250
14	66	Abschreibungen	50.700	50.700	50.978
15	71	Aufw.f. Zuweisungen und Zuschüsse s.bes.Finanzaufw			
16	73	Steueraufw.einschl.Aufw.a.ges.Uml.verpfl.			
17	72	Transferaufwendungen			

Haushaltsplan 2024

Teilergebnishaushalt Produkt 130401 Naturschutz und Landschaftspflege

Kreis- und Hansestadt Korbach

Nr.	Konten	Bezeichnung	HH-Ansatz 2024	HH-Ansatz 2023	Ergebnis Jahresabschl. 2022
18	70, 74, 76	Sonstige ordentliche Aufwendungen			
19		Summe der ordentlichen Aufwendungen (Nr. 11 - 18)	218.350	239.200	182.411
20		Verwaltungsergebnis (Nr. 10 ./ Nr. 19)	166.300	187.140	135.409
21	56, 57	Finanzerträge			
22	77	Finanzaufwendungen			
23		Finanzergebnis (Nr. 21 ./ Nr. 22)			
24		Ordentliches Ergebnis (Verwaltungs- und Finanzergebnis Nr. 20 + Nr. 23)	166.300	187.140	135.409
25	59	Außerordentliche Erträge			
26	79	Außerordentliche Aufwendungen			
27		Außerordentliches Ergebnis (Nr. 25 ./ Nr. 26)			
28		Jahresergebnis vor internen Leistungsbeziehungen	166.300	187.140	135.409
29	91	Erlöse aus internen Leistungsbeziehungen			
30	92	Kosten aus internen Leistungsbeziehungen	200.000	180.000	183.475
9201000		Kosten Erst. f. Leist. des Bauhofes u. Fuhrparks	200.000	180.000	183.475
31		Ergebnis der internen Leistungsbeziehungen	200.000	180.000	183.475
32		Jahresergebnis nach internen Leistungsbeziehungen	366.300	367.140	318.884

Erläuterungen

Erläuterungen zu Sachkonto 5488000 (Nr. 03)

Der Ansatz umfasst die Kostenerstattungsbeträge nach § 135 a-c BauGB.

Erläuterungen zu Sachkonto 6165000 (Nr. 13)

Der Ansatz beinhaltet die Aufwendungen für Ausgleichsmaßnahmen, Baum-, Biotop-, Uferrand-, Hecken-, Altlastenflächen- und Grabenpflege.

Haushaltsplan 2024

Teilfinanzhaushalt Produkt 130401 Naturschutz und Landschaftspflege

Kreis- und Hansestadt Korbach

Teilhaushalt	03	Bauen und Umwelt
Budget	0309	Umwelt- und Naturschutz
Produkt	130401	Naturschutz und Landschaftspflege

Nr.	Bezeichnung	HH-Ansatz 2024	Verpflichtungs- ermächtigung	HH-Ansatz 2023	Erg. Jahres- abschl. 2022	Gesamt- auszahlungs b.	davon bisher bereitgestellt
	Einzahlungen aus Investitionstätigkeit						
20	+ Einz. aus Investitionszuweis. und -zuschüssen sowie aus Investitionsbeiträgen	140.000		45.000			
21	+ Einz. aus Abgängen von Vermögensgegenständen des Sachanlagevermögens und des immateriellen Anlagevermögens						
22	+ Einz. aus Abgängen von Vermögensgegenständen des Finanzanlagevermögens						
	Einzahlungen aus Finanzierungstätigkeit						
31	+ Einz. aus der Aufnahme v. Krediten und wirtschaftlich vergleichbaren Vorgängen für Investitionen						
	Summe	140.000		45.000			
	Auszahlungen aus Investitionstätigkeit						
24	- Ausz. für den Erwerb von Grundstücken und Gebäuden				-10.357		
25	- Ausz. für Baumaßnahmen	-200.000		-50.000	-31.658	-2.550.000	-1.750.000
26	- Ausz. für Investitionen in das sonstige Sachanlagevermögen und immaterielle Anlagevermögen davon: Ausz. aus gewährten Investitionszuweisungen und -zuschüssen						
27	- Ausz. für Investitionen in das Finanzanlagevermögen						
	Auszahlungen aus Finanzierungstätigkeit						
32	- Ausz. für die Tilgung von Krediten und wirtschaftlich vergleichbaren Vorgängen für Investitionen						
	Summe	-200.000		-50.000	-42.015	-2.550.000	-1.750.000
	Saldo (Einzahlungen ./- Auszahlungen)	-60.000		-5.000	-42.015	-2.550.000	-1.750.000

Erläuterungen

Erläuterungen zu Investition Nr. 13040003:

Maßnahmen zur Umsetzung der Wasserrahmenrichtlinie (WRRL):
Haushaltsansatz 2024 für kleinere Renaturierungsmaßnahmen, Ankauf Uferstrandstreifen und Renaturierung Walme (Meininghausen).

Investitionen Produkt 130401 Naturschutz und Landschaftspflege

Kreis- und Hansestadt Korbach

Teilhaushalt	03	Bauen und Umwelt
Budget	0309	Umwelt- und Naturschutz
Produkt	130401	Naturschutz und Landschaftspflege

Nr. Bezeichnung	HH-Ansatz 2023	HH-Ansatz 2024	Verpflichtungs- ermächtigungen	Finanzplan 2025	Finanzplan 2026	Finanzplan 2027	Bish. bereitg. Gesamtausg.b. (Ansatz)
13040003 Renaturierung von Gewässern - AB 2015	-5.000	-60.000		-60.000	-60.000	-60.000	40.000 -200.000
20 20 Einz.a.Inv.zuw.u.-zusch.s.a.Inv.beitr.	45.000	140.000		140.000	140.000	140.000	1.790.000 2.350.000
25 25 Auszahlungen für Baumaßnahmen	-50.000	-200.000		-200.000	-200.000	-200.000	-1.750.000 -2.550.000

Haushaltsplan 2024

Investitionen Produkt 130401 Naturschutz und Landschaftspflege

Kreis- und Hansestadt Korbach

Nr. Bezeichnung	HH-Ansatz 2023	HH-Ansatz 2024	Verpflichtungs- ermächtigungen	Finanzplan 2025	Finanzplan 2026	Finanzplan 2027	Bish. bereitg. Gesamtausg.b. (Ansatz)
Gesamtsumme	-5.000	-60.000		-60.000	-60.000	-60.000	40.000 -200.000

Haushaltsplan 2024

Produktbeschreibung Produkt 130401 Naturschutz und Landschaftspflege		
Kreis- und Hansestadt Korbach		
Tellhaushalt	03	Bauen und Umwelt
Budget	0309	Umwelt- und Naturschutz
Produkt	130401	Naturschutz und Landschaftspflege
Zielbezeichnung	Erschaffung von Planungsrecht (Bauleitplanung) im Rahmen des Umweltberichtes, Erhaltung und Entwicklung der Flora und Fauna und Erhaltung und Entwicklung der Böden (Bodenschutz), Verkehrssicherung an Feldwegen und Gewässern.	
Erbringer	Bauen und Umwelt, SG "Hochbau und Stadtentwicklung", KSt 77200020 bis 77200116 Finanzen und Abfallwirtschaft, "SG Abgaben", "Kostenerstattungsbeträge nach § 135 BauGB" KSt 55400000	
Verantwortlich	Bauen und Umwelt, KSt 77200000	
Auftragsgrundlage	BauGB, Bebauungspläne Stadt Korbach, baurechtliche Vorgaben, Bundesnaturschutzgesetz in Verbindung mit Hessischen Anpassungsgesetz zum BNatSchG, Beachtung bau- und naturschutzrechtlicher Vorgaben, städtische Satzung, politische Vorgaben, Anordnung RP, Verkehrssicherungspflicht Stadt Korbach, Bauvorhaben, angekaufte Flächen für Naturschutzzwecke, Hess. Forstgesetz, technische Regelwerke, Wasserhaushaltsgesetz und Hessisches Wasserschutzgesetz Bundesimmissionsschutzgesetz, FFH-Richtlinie	
Zielbezug	Entwicklung, Gestaltung und Sicherstellung des Lebens-, Wohn- und Arbeitsumfeldes	
Empfänger	Verwaltung Städt. Gremien Städt. Einrichtungen Andere Behörden Hessischer Städtetag Einwohnerinnen und Einwohner Externe Büros Externe Firmen Vereine Verbände	
Leistungsumfang	Bauleitplanung: Erstellung von Umweltberichten, Abwägung von Umweltbelangen in der Bauleitplanung, Erstellung von landschaftspflegerischen Begleitplänen Landschaftsplan Korbach: fachliche Betreuung, Aktualisierung der Flächen mit naturschutzrechtlichen Bindungen im GIS Biotop- und Artenschutzmaßnahmen, Ausgleichsflächen: Planung, Anlage, Pflege Ausschreibung gemäß VOB/VOL, Kostenüberwachung, Kostenprüfung, Bauleitung Landschaftspflege (Biotope, Feldwegeseitenstreifen) Gewässerunterhaltung - Außenbereich Naturschutzfachliche Beratung Erstellung naturschutzrechtlicher Genehmigungen Erstellung wasserrechtlicher Genehmigungen (Renaturierungsplanungen) Öffentlichkeitsarbeit, Stellungnahmen Erstellung von Plänen, Ausarbeitung von Förderanträgen Erstellung von Konzepten für innerstädtische Grünflächen/Baumstandorte	

Haushaltsplan 2024

Teilergebnishaushalt
Produkt 140101 Umweltschutz

Kreis- und Hansestadt Korbach

Teilhaushalt	03	Bauen und Umwelt
Budget	0309	Umwelt- und Naturschutz
Produkt	140101	Umweltschutz

Nr.	Konten	Bezeichnung	HH-Ansatz 2024	HH-Ansatz 2023	Ergebnis Jahresabschl. 2022
		Ordentliche Erträge			
01	50	Privatrechtliche Leistungsentgelte			-166
5090000		sonstige Umsatzerlöse			-166
02	51	Öffentlich-rechtliche Leistungsentgelte			
03	548-549	Kostensatzleistungen und -erstattungen			
04	52	Bestandsveränderungen und andere akt. Eigenleistg.			
05	55	Steuern steuerähnl. Ertr.einschl.Ertr.aus ges.Uml.			
06	547	Erträge aus Transferleistungen			
07	540-543	Ertr.a.Zuwelsgn.u.Zusch.f.lfd.Zwecke u.allg.Uml.			
08	546	Ertr.a.Aufl.v.Sonderp.a.Inv.zuw.-zusch.u.-Beitr.	-150	-170	-170
09	53	Sonstige ordentliche Erträge			
10		Summe der ordentlichen Erträge (Nr. 1 - 9)	-150	-170	-336
		Ordentliche Aufwendungen			
11	62, 63, 640-643, 647-649, 65	Personalaufwendungen	32.500	30.350	28.516
12	644-646	Versorgungsaufwendungen	2.150	2.100	2.029
13	60, 61, 67-69	Aufwendungen für Sach- und Dienstleistungen	53.600	53.650	35.064
6010100		Aufw. für Büromat. u. Drucks. d. Verw. u. ähnl. Ei	200	200	
6051000		Strom	4.000	3.000	3.256
6056000		Wasser	500	600	278
6065000		Materialaufw. für Straßen, Wege, Plätze u.ä.	3.000	3.000	
6101000		Fremdleist. für Erzeugnisse u. and. Umsatzleist.			129
6165000		Instandh. v. Sachanl. Gemeingebr., Infrastr.verm.	30.000	25.000	25.112
6166000		Wartungskosten	6.000	9.000	5.286
6730000		Gebühren	500	500	
6779000		Aufw. für andere Beratungsleistungen	5.000	5.000	
6831000		Datenübertragungskosten	1.500	1.500	
6831010		EDV-Kosten	1.400	1.400	95
6832000		Telefonkosten			100
6850000		Reisekosten	200	200	4
6861000		Aufw. für Öffentlichkeitsarbeit		3.000	
6880000		Aufw. für Fort- und Weiterbildung	400	400	
6900100		Beiträge f. gebäudebezogene Versicherungen	50	50	
6909000		Beiträge für sonstige Versicherungen	350	300	333
6910000		Beitr. Wirtschaftsverb. & Berufsvertr, sonst. Vere	500	500	471
14	66	Abschreibungen	2.400	2.600	1.799
15	71	Aufw.f. Zuweisungen und Zuschüsse s.bes.Finanzaufw			
16	73	Steueraufw.einschl.Aufw.a.ges.Uml.verpfl.			
17	72	Transferaufwendungen			
18	70, 74, 76	Sonstige ordentliche Aufwendungen			
19		Summe der ordentlichen Aufwendungen (Nr. 11 - 18)	90.650	88.700	67.408
20		Verwaltungsergebnis (Nr. 10 ./ Nr. 19)	90.500	88.530	67.072
21	56, 57	Finanzerträge			

Haushaltsplan 2024

Teilergebnishaushalt Produkt 140101 Umweltschutz

Kreis- und Hansestadt Korbach

Nr.	Konten	Bezeichnung	HH-Ansatz 2024	HH-Ansatz 2023	Ergebnis Jahresabschl. 2022
22	77	Finanzaufwendungen			
23		Finanzergebnis (Nr. 21 ./ Nr. 22)			
24		Ordentliches Ergebnis (Verwaltungs- und Finanzergebnis Nr. 20 + Nr. 23)	90.500	88.530	67.072
25	59	Außerordentliche Erträge			
26	79	Außerordentliche Aufwendungen			
27		Außerordentliches Ergebnis (Nr. 25 ./ Nr. 26)			
28		Jahresergebnis vor internen Leistungsbeziehungen	90.500	88.530	67.072
29	91	Erlöse aus internen Leistungsbeziehungen			
30	92	Kosten aus internen Leistungsbeziehungen	10.000	10.000	
9201000		Kosten Erst. f. Leist. des Bauhofes u. Fuhrparks	10.000	10.000	
31		Ergebnis der internen Leistungsbeziehungen	10.000	10.000	
32		Jahresergebnis nach internen Leistungsbeziehungen	100.500	98.530	67.072

Haushaltsplan 2024

Teilfinanzhaushalt Produkt 140101 Umweltschutz

Kreis- und Hansestadt Korbach

Tellhaushalt	03	Bauen und Umwelt
Budget	0309	Umwelt- und Naturschutz
Produkt	140101	Umweltschutz

Nr.	Bezeichnung	HH-Ansatz 2024	Verpflichtungs- ermächtigung	HH-Ansatz 2023	Erg. Jahres- abschl. 2022	Gesamt- auszahlungs- b.	davon bisher bereitgestellt
	Einzahlungen aus Investitionstätigkeit						
20	+ Einz. aus Investitionszuweis. und -zuschüssen sowie aus Investitionsbeiträgen						
21	+ Einz. aus Abgängen von Vermögensgegenständen des Sachanlagevermögens und des immateriellen Anlagevermögens						
22	+ Einz. aus Abgängen von Vermögensgegenständen des Finanzanlagevermögens						
	Einzahlungen aus Finanzierungstätigkeit						
31	+ Einz. aus der Aufnahme v. Krediten und wirtschaftlich vergleichbaren Vorgängen für Investitionen						
	Summe						
	Auszahlungen aus Investitionstätigkeit						
24	- Ausz. für den Erwerb von Grundstücken und Gebäuden						
25	- Ausz. für Baumaßnahmen						
26	- Ausz. für Investitionen in das sonstige Sachanlagevermögen und immaterielle Anlagevermögen davon: Ausz. aus gewährten Investitionszuweisungen und -zuschüssen					-205.000	-205.000
27	- Ausz. für Investitionen in das Finanzanlagevermögen						
	Auszahlungen aus Finanzierungstätigkeit						
32	- Ausz. für die Tilgung von Krediten und wirtschaftlich vergleichbaren Vorgängen für Investitionen						
	Summe					-205.000	-205.000
	Saldo (Einzahlungen ./- Auszahlungen)					-205.000	-205.000

Haushaltsplan 2024

Produktbeschreibung		
Produkt 140101 Umweltschutz		
Kreis- und Hansestadt Korbach		
Tellhaushalt	03	Bauen und Umwelt
Budget	0309	Umwelt- und Naturschutz
Produkt	140101	Umweltschutz
Zielbezeichnung	Entwicklung einer zukunftsfähigen Lebensgrundlage (Umwelt)	
Erbringer	Bauen und Umwelt, SG "Technische Infrastruktur" KSt 77200010	
Verantwortlich	Bauen und Umwelt, KSt 77200000	
Auftragsgrundlage	Altlastengesetz, Bundesbodenschutzgesetz, Klimaschutzinitiative Bund, politische Vorgaben, Vorgabe RP	
Zielbezug	Entwicklung, Gestaltung und Sicherstellung des Lebens-, Wohn- und Arbeitsumfeldes	
Empfänger	Einwohnerinnen und Einwohner Verwaltung Städt. Gremien Andere Behörden Externe Büros Vereine Verbände	
Leistungsumfang	Altlasten Bodenschutz Agenda-Büro Beratung Öffentlichkeitsarbeit Mitwirkung bei Umweltprojekten	

Haushaltsplan 2024

Teilergebnishaushalt Teilhaushalt 04 Soziales, Kultur und Sport

Kreis- und Hansestadt Korbach

Teilhaushalt 04 Soziales, Kultur und Sport

Nr.	Konten	Bezeichnung	HH-Ansatz 2024	HH-Ansatz 2023	Ergebnis Jahresabschl. 2022
		Ordentliche Erträge			
01	50	Privatrechtliche Leistungsentgelte	-649.200	-655.400	-404.752
02	51	Öffentlich-rechtliche Leistungsentgelte	-15.000	-16.300	-78.030
03	548-549	Kostensatzleistungen und -erstattungen	-1.602.050	-1.271.050	-897.435
07	540-543	Erträge aus Zuweisungen und Zuschüssen für lfd. Zwecke und allgemeine Umlagen	-3.358.400	-3.182.800	-3.079.766
08	546	Erträge aus der Auflösung von Sonderposten aus Investitionszuweisungen, -zuschüssen und Investitionsbeiträgen	-33.500 -4.350	-32.385 -3.235	-34.851 390.288
09	53	Sonstige ordentliche Erträge	-7.000	-6.500	-194.688
10		Summe der ordentlichen Erträge (Nr. 1 bis 9)	-5.665.150	-5.164.435	-4.689.521
		Ordentliche Aufwendungen			
11	62, 63, 640-643, 647-649, 65	Personalaufwendungen	7.657.550	6.619.400	5.710.714
12	644-646	Versorgungsaufwendungen	559.550	497.300	465.430
13	60, 61, 67-69	Aufwendungen für Sach- und Dienstleistungen	2.887.000	2.605.530	1.865.546
14	66	Abschreibungen	585.800	650.600	381.663
15	71	Aufwendungen für Zuweisungen und Zuschüsse sowie besondere Finanzaufwendungen	5.119.800	4.905.970	4.187.000
18	70, 74, 76	Sonstige ordentliche Aufwendungen	550	530	353
19		Summe der ordentlichen Aufwendungen (Nr. 11 bis 18)	16.810.250	15.279.330	12.610.705
20		Verwaltungsergebnis (Nr. 10 ./ Nr. 19)	11.145.100	10.114.895	7.921.184
21	56, 57	Finanzerträge			
22	77	Zinsen und andere Finanzaufwendungen			
23		Finanzergebnis (Nr. 21 ./ Nr. 22)			
24		Ordentliches Ergebnis (Verwaltungsergebnis und Finanzergebnis Nr. 20 und Nr. 23)	11.145.100	10.114.895	7.921.184
25	59	Außerordentliche Erträge			-603
26	79	Außerordentliche Aufwendungen			20.186
27		Außerordentliches Ergebnis (Nr. 25 ./ Nr. 26)			19.583
28		Jahresergebnis	11.145.100	10.114.895	7.940.767
		(ordentliches Ergebnis und außerordentliches Ergebnis Nr. 24 und Nr. 27)	-4.350	-3.235	390.288
29		Erlöse aus internen Leistungsbeziehungen			
30		Kosten aus internen Leistungsbeziehungen	1.751.450	1.477.900	1.508.675
31		Ergebnis der internen Leistungsbeziehungen (Nr. 29 ./ Nr. 30)	1.751.450	1.477.900	1.508.675
32		Jahresergebnis nach internen Leistungsbeziehungen (Nr. 28 und Nr. 31)	12.896.550	11.592.795	9.449.442

Haushaltsplan 2024

Teilfinanzhaushalt Teilhaushalt 04 Soziales, Kultur und Sport

Kreis- und Hansestadt Korbach

Teilhaushalt 04 Soziales, Kultur und Sport

Nr.	Bezeichnung	HH-Ansatz 2024	Verpflichtungs- ermächtigung	HH-Ansatz 2023	Erg. Jahres- abschl. 2022	Gesamt- auszahlungs- b.	davon bisher bereitgestellt
	Einzahlungen aus Investitionstätigkeit						
20	+ Einz. aus Investitionszuweis. und -zuschüssen sowie aus Investitionsbeiträgen	25.000		90.000	25.500		
21	+ Einz. aus Abgängen von Vermögensgegenständen des Sachanlagevermögens und des immateriellen Anlagevermögens						
22	+ Einz. aus Abgängen von Vermögensgegenständen des Finanzanlagevermögens						
	Einzahlungen aus Finanzierungstätigkeit						
31	+ Einz. aus der Aufnahme v. Krediten und wirtschaftlich vergleichbaren Vorgängen für Investitionen						
	Summe	25.000		90.000	25.500		
	Auszahlungen aus Investitionstätigkeit						
24	- Ausz. für den Erwerb von Grundstücken und Gebäuden	-50.000				-50.000	
25	- Ausz. für Baumaßnahmen			-20.000	-17.109	-1.284.600	-1.284.600
26	- Ausz. für Investitionen in das sonstige Sachanlagevermögen und immaterielle Anlagevermögen	-757.000	40.000	-999.600	-196.254	-6.086.280	-4.302.280
	davon: Ausz. aus gewährten Investitionszuweisungen und -zuschüssen	-50.000	-20.000	-37.600	-7.100	-1.573.700	-1.383.700
27	- Ausz. für Investitionen in das Finanzanlagevermögen						
	Auszahlungen aus Finanzierungstätigkeit						
32	- Ausz. für die Tilgung von Krediten und wirtschaftlich vergleichbaren Vorgängen für Investitionen						
	Summe	-807.000	40.000	-1.019.600	-213.363	-7.420.880	-5.586.880
	Saldo (Einzahlungen ./- Auszahlungen)	-782.000	40.000	-929.600	-187.863	-7.420.880	-5.586.880

Haushaltsplan 2024

Teilergebnishaushalt Produkt 030101 Betr. Grundschulen/Ganztagsschulen

Kreis- und Hansestadt Korbach

Teilhaushalt	04	Soziales, Kultur und Sport
Budget	0401	Förderung
Produkt	030101	Betr. Grundschulen/Ganztagsschulen

Nr.	Konten	Bezeichnung	HH-Ansatz 2024	HH-Ansatz 2023	Ergebnis Jahresabschl. 2022
		Ordentliche Erträge			
01	50	Privatrechtliche Leistungsentgelte			
02	51	Öffentlich-rechtliche Leistungsentgelte			
03	548-549	Kostensersatzleistungen und -erstattungen			
04	52	Bestandsveränderungen und andere akt. Eigenleistg.			
05	55	Steuern steuerähnl. Ertr.einschl.Ertr.aus ges.Uml.			
06	547	Erträge aus Transferleistungen			
07	540-543	Ertr.a.Zuwelsgn.u.Zusch.f.f.d.Zwecke u.allg.Uml.	-4.400	-4.400	-4.346
5421000		Zuweisungen für lfd Zwecke vom Land	-4.400	-4.400	-4.346
08	546	Ertr.a.Aufl.v.Sonderp.a.Inv.zuw.-zusch.u.-Beitr.			
09	53	Sonstige ordentliche Erträge			
10		Summe der ordentlichen Erträge (Nr. 1 - 9)	-4.400	-4.400	-4.346
		Ordentliche Aufwendungen			
11	62, 63, 640-643, 647-649, 65	Personalaufwendungen			
12	644-646	Versorgungsaufwendungen			
13	60, 61, 67-69	Aufwendungen für Sach- und Dienstleistungen			
14	66	Abschreibungen			
15	71	Aufw.f. Zuweisungen und Zuschüsse s.bes.Finanzaufw	84.400	84.400	66.164
7122000		Zuweisungen für laufende Zwecke an Gemeinden (GV)	80.000	80.000	61.818
7128000		Zuschüsse für laufende Zwecke an übrige Bereiche	4.400	4.400	4.346
16	73	Steueraufw.einschl.Aufw.a.ges.Uml.verpfl.			
17	72	Transferaufwendungen			
18	70, 74, 76	Sonstige ordentliche Aufwendungen			
19		Summe der ordentlichen Aufwendungen (Nr. 11 - 18)	84.400	84.400	66.164
20		Verwaltungsergebnis (Nr. 10 ./ Nr. 19)	80.000	80.000	61.818
21	56, 57	Finanzerträge			
22	77	Finanzaufwendungen			
23		Finanzergebnis (Nr. 21 ./ Nr. 22)			
24		Ordentliches Ergebnis (Verwaltungs- und Finanzergebnis Nr. 20 + Nr. 23)	80.000	80.000	61.818
25	59	Außerordentliche Erträge			
26	79	Außerordentliche Aufwendungen			
27		Außerordentliches Ergebnis (Nr. 25 ./ Nr. 26)			
28		Jahresergebnis vor Internen Leistungsbeziehungen	80.000	80.000	61.818
29	91	Erlöse aus internen Leistungsbeziehungen			
30	92	Kosten aus Internen Leistungsbeziehungen			
31		Ergebnis der internen Leistungsbeziehungen			
32		Jahresergebnis nach Internen Leistungsbeziehungen	80.000	80.000	61.818

Haushaltsplan 2024

Teilfinanzhaushalt Produkt 030101 Betr. Grundschulen/Ganztagsschulen

Kreis- und Hansestadt Korbach

Teilhaushalt	04	Soziales, Kultur und Sport
Budget	0401	Förderung
Produkt	030101	Betr. Grundschulen/Ganztagsschulen

Nr.	Bezeichnung	HH-Ansatz 2024	Verpflichtungs- ermächtigung	HH-Ansatz 2023	Erg. Jahres- abschl. 2022	Gesamt- auszahlungs b.	davon bisher bereitgestellt
	Einzahlungen aus Investitionstätigkeit						
20	+ Einz. aus Investitionszuweis. und -zuschüssen sowie aus Investitionsbeiträgen						
21	+ Einz. aus Abgängen von Vermögensgegenständen des Sachanlagevermögens und des immateriellen Anlagevermögens						
22	+ Einz. aus Abgängen von Vermögensgegenständen des Finanzanlagevermögens						
	Einzahlungen aus Finanzierungstätigkeit						
31	+ Einz. aus der Aufnahme v. Krediten und wirtschaftlich vergleichbaren Vorgängen für Investitionen						
	Summe						
	Auszahlungen aus Investitionstätigkeit						
24	- Ausz. für den Erwerb von Grundstücken und Gebäuden						
25	- Ausz. für Baumaßnahmen						
26	- Ausz. für Investitionen in das sonstige Sachanlagevermögen und immaterielle Anlagevermögen davon: Ausz. aus gewährten Investitionszuweisungen und -zuschüssen						
27	- Ausz. für Investitionen in das Finanzanlagevermögen						
	Auszahlungen aus Finanzierungstätigkeit						
32	- Ausz. für die Tilgung von Krediten und wirtschaftlich vergleichbaren Vorgängen für Investitionen						
	Summe						
	Saldo (Einzahlungen ./- Auszahlungen)						

Haushaltsplan 2024

Produktbeschreibung
Produkt 030101 Betr. Grundschulen/Ganztagsschulen

Kreis- und Hansestadt Korbach

Teilhaushalt	04	Soziales, Kultur und Sport
Budget	0401	Förderung
Produkt	030101	Betr. Grundschulen/Ganztagsschulen
Zielbezeichnung	Förderung von Personen und Gruppen	
Erbringer	Soziales, Kultur und Sport, SG "Kultur und Sport", "Förderung von Schulen mit Ganztagsangeboten", KSt 41000060	
Verantwortlich	Soziales, Kultur und Sport, KSt 40000000	
Auftragsgrundlage	Vertrag mit dem Landkreis Waldeck-Frankenberg, Kreisschulentwicklungsplan, Schulgesetz, VO zur Ausgestaltung Grundstufe (Primarstufe)	
Zielbezug	Förderung der Lebensgrundlagen (Bildung)	
Empfänger	Landkreis Schulverwaltungsamt Grundschulen	
Leistungsumfang	Zuschüsse für betreuende Grundschulen	

Haushaltsplan 2024

**Teilergebnishaushalt
Produkt 031201 Städt. Jubiläumstiftung (Begabtenförderung)**

Kreis- und Hansestadt Korbach

Teilhaushalt	04	Soziales, Kultur und Sport
Budget	0401	Förderung
Produkt	031201	Städt. Jubiläumstiftung (Begabtenförderung)

Nr.	Konten	Bezeichnung	HH-Ansatz 2024	HH-Ansatz 2023	Ergebnis Jahresabschl. 2022
		Ordentliche Erträge			
01	50	Privatrechtliche Leistungsentgelte			
02	51	Öffentlich-rechtliche Leistungsentgelte			
03	548-549	Kostensatzleistungen und -erstattungen			
04	52	Bestandsveränderungen und andere akt. Eigenleistg.			
05	55	Steuern steuerähnl. Ertr.einschl.Ertr.aus ges.Uml.			
06	547	Erträge aus Transferleistungen			
07	540-543	Ertr.a.Zuwelsgn.u.Zusch.f.f.d.Zwecke u.allg.Uml.			
08	546	Ertr.a.Aufv.v.Sonderp.a.Inv.zuw.-zusch.u.-Beitr.			
09	53	Sonstige ordentliche Erträge			
10		Summe der ordentlichen Erträge (Nr. 1 - 9)			
		Ordentliche Aufwendungen			
11	62, 63, 640-643, 647-649, 65	Personalaufwendungen			
12	644-646	Versorgungsaufwendungen			
13	60, 61, 67-69	Aufwendungen für Sach- und Dienstleistungen			
14	66	Abschreibungen			
15	71	Aufw.f. Zuweisungen und Zuschüsse s.bes.Finanzaufw	270	270	270
7128000		Zuschüsse für laufende Zwecke an übrige Bereiche	270	270	270
16	73	Steueraufw.einschl.Aufw.a.ges.Uml.verpfl.			
17	72	Transferaufwendungen			
18	70, 74, 76	Sonstige ordentliche Aufwendungen			
19		Summe der ordentlichen Aufwendungen (Nr. 11 - 18)	270	270	270
20		Verwaltungsergebnis (Nr. 10 ./ Nr. 19)	270	270	270
21	56, 57	Finanzerträge			
22	77	Finanzaufwendungen			
23		Finanzergebnis (Nr. 21 ./ Nr. 22)			
24		Ordentliches Ergebnis (Verwaltungs- und Finanzergebnis Nr. 20 + Nr. 23)	270	270	270
25	59	Außerordentliche Erträge			
26	79	Außerordentliche Aufwendungen			
27		Außerordentliches Ergebnis (Nr. 25 ./ Nr. 26)			
28		Jahresergebnis vor internen Leistungsbeziehungen	270	270	270
29	91	Erlöse aus internen Leistungsbeziehungen			
30	92	Kosten aus internen Leistungsbeziehungen			
31		Ergebnis der internen Leistungsbeziehungen			
32		Jahresergebnis nach internen Leistungsbeziehungen	270	270	270

Haushaltsplan 2024

Teilfinanzhaushalt Produkt 031201 Städt. Jubiläumsstiftung (Begabtenförderung)

Kreis- und Hansestadt Korbach

Teilhaushalt	04	Soziales, Kultur und Sport
Budget	0401	Förderung
Produkt	031201	Städt. Jubiläumsstiftung (Begabtenförderung)

Nr.	Bezeichnung	HH-Ansatz 2024	Verpflichtungs- ermächtigung	HH-Ansatz 2023	Erg. Jahres- abschl. 2022	Gesamt- auszahlungs b.	davon bisher bereitgestellt
	Einzahlungen aus Investitionstätigkeit						
20	+ Einz. aus Investitionszuweis. und -zuschüssen sowie aus Investitionsbeiträgen						
21	+ Einz. aus Abgängen von Vermögensgegenständen des Sachanlagevermögens und des immateriellen Anlagevermögens						
22	+ Einz. aus Abgängen von Vermögensgegenständen des Finanzanlagevermögens						
	Einzahlungen aus Finanzierungstätigkeit						
31	+ Einz. aus der Aufnahme v. Krediten und wirtschaftlich vergleichbaren Vorgängen für Investitionen						
	Summe						
	Auszahlungen aus Investitionstätigkeit						
24	- Ausz. für den Erwerb von Grundstücken und Gebäuden						
25	- Ausz. für Baumaßnahmen						
26	- Ausz. für Investitionen in das sonstige Sachanlagevermögen und immaterielle Anlagevermögen davon: Ausz. aus gewährten Investitionszuweisungen und -zuschüssen						
27	- Ausz. für Investitionen in das Finanzanlagevermögen						
	Auszahlungen aus Finanzierungstätigkeit						
32	- Ausz. für die Tilgung von Krediten und wirtschaftlich vergleichbaren Vorgängen für Investitionen						
	Summe						
	Saldo (Einzahlungen ./- Auszahlungen)						

Haushaltsplan 2024

Produktbeschreibung
Produkt 031201 Städt. Jubiläumsstiftung (Begabtenförderung)

Kreis- und Hansestadt Korbach

Teilhaushalt	04	Soziales, Kultur und Sport
Budget	0401	Förderung
Produkt	031201	Städt. Jubiläumsstiftung (Begabtenförderung)
Zielbezeichnung	Förderung von in Korbach ansässigen begabten Schülern der Alten Landesschule	
Erbringer	Soziales, Kultur und Sport, SG "Kultur und Sport", "Städtische Jubiläumsstiftung" KSt 63000060	
Verantwortlich	Soziales, Kultur und Sport, KSt 40000000	
Auftragsgrundlage	Stiftungsurkunde (Stadtverordnetenbeschluss)	
Zielbezug	Förderung der Lebensgrundlagen (Bildung)	
Empfänger	Korbacher Schüler der Alten Landesschule	
Leistungsumfang	Gewährung einer Förderbeihilfe	

Haushaltsplan 2024

**Teilergebnishaushalt
Produkt 041002 Förderung von Vereinen und Ehrenämtern (Kultur)**

Kreis- und Hansestadt Korbach

Teilhaushalt	04	Soziales, Kultur und Sport
Budget	0401	Förderung
Produkt	041002	Förderung von Vereinen und Ehrenämtern (Kultur)

Nr.	Konten	Bezeichnung	HH-Ansatz 2024	HH-Ansatz 2023	Ergebnis Jahresabschl. 2022
		Ordentliche Erträge			
01	50	Privatrechtliche Leistungsentgelte			-258
5000030		Entgelte für Dienstleistungen			-258
02	51	Öffentlich-rechtliche Leistungsentgelte			
03	548-549	Kostensatzleistungen und -erstattungen			
04	52	Bestandsveränderungen und andere akt. Eigenleistg.			
05	55	Steuern steuerähnl. Ertr.einschl.Ertr.aus ges.Uml.			
06	547	Erträge aus Transferleistungen			
07	540-543	Ertr.a.Zuwelsgn.u.Zusch.f.f.d.Zwecke u.allg.Uml.			
08	546	Ertr.a.Aufl.v.Sonderp.a.Inv.zuw.-zusch.u.-Beitr.			
09	53	Sonstige ordentliche Erträge			
10		Summe der ordentlichen Erträge (Nr. 1 - 9)			-258
		Ordentliche Aufwendungen			
11	62, 63, 640-643, 647-649, 65	Personalaufwendungen	24.400	19.950	19.216
12	644-646	Versorgungsaufwendungen	6.550	5.000	7.838
13	60, 61, 67-69	Aufwendungen für Sach- und Dienstleistungen	19.300	19.100	25.673
6010100		Aufw. für Büromat. u. Drucks. d. Verw. u. ähnl. Ei	2.000	2.000	1.853
6020000		Hilfsstoffe	100	100	
6051000		Strom	400	500	
6061000		Materialaufw. für Gebäude u. Außenanlagen	500	500	
6063000		Materialaufw. für Einrichtungen und Ausstattungen	1.000	1.000	70
6089000		übriger sonstiger Materialaufwand	500	500	
6101000		Fremdleist. für Erzeugnisse u. and. Umsatzleist.	8.000	8.000	9.564
6179000		And. sonstige Aufwendungen für bezogene Leistungen	800	800	1.769
6701000		Mieten, Pachten, Erbbauzinsen			7.200
6810000		Aufw. für Zeitungen u Fachlit. d. Verw. u ähnl. Ei			150
6820000		Porto und Versandkosten	1.600	1.300	1.594
6832000		Telefonkosten	600	600	473
6850000		Reisekosten			344
6861000		Aufw. für Öffentlichkeitsarbeit	1.600	1.600	
6862000		Aufw. für Gästebewirtung (Repräsentation)	500	500	91
6869000		sonst. Aufwendungen für Repräsentation			91
6870010		Werbung	1.200	1.200	119
6910000		Beitr. Wirtschaftsverb. & Berufsvertr, sonst. Vere	500	500	2.355
14	66	Abschreibungen	9.550	9.450	9.397
15	71	Aufw.f. Zuweisungen und Zuschüsse s.bes.Finanzaufw	76.000	76.000	39.288
7128000		Zuschüsse für laufende Zwecke an übrige Bereiche	76.000	76.000	39.132
7178000		sonstige Erstattungen an übrigen Bereich			156
16	73	Steueraufw.einschl.Aufw.a.ges.Uml.verpfl.			
17	72	Transferaufwendungen			
18	70, 74, 76	Sonstige ordentliche Aufwendungen			
19		Summe der ordentlichen Aufwendungen (Nr. 11 - 18)	135.800	129.500	101.412

Haushaltsplan 2024

**Teilergebnishaushalt
Produkt 041002 Förderung von Vereinen und Ehrenämtern (Kultur)**

Kreis- und Hansestadt Korbach

Nr.	Konten	Bezeichnung	HH-Ansatz 2024	HH-Ansatz 2023	Ergebnis Jahresabschl. 2022
20		Verwaltungsergebnis (Nr. 10 ./ Nr. 19)	135.800	129.500	101.154
21	56, 57	Finanzerträge			
22	77	Finanzaufwendungen			
23		Finanzergebnis (Nr. 21 ./ Nr. 22)			
24		Ordentliches Ergebnis (Verwaltungs- und Finanzergebnis Nr. 20 + Nr. 23)	135.800	129.500	101.154
25	59	Außerordentliche Erträge			
26	79	Außerordentliche Aufwendungen			71
7910100		außerplanmäß. Abschr. auf immat. Anl./Vermögen			1
7911000		außerplanmäß. Abschr. auf Sachanlagen			70
27		Außerordentliches Ergebnis (Nr. 25 ./ Nr. 26)			71
28		Jahresergebnis vor internen Leistungsbeziehungen	135.800	129.500	101.225
29	91	Erlöse aus internen Leistungsbeziehungen			
30	92	Kosten aus internen Leistungsbeziehungen	52.000	52.000	10.840
9201000		Kosten Erst. f. Leist. des Bauhofes u. Fuhrparks	52.000	52.000	10.840
31		Ergebnis der internen Leistungsbeziehungen	52.000	52.000	10.840
32		Jahresergebnis nach internen Leistungsbeziehungen	187.800	181.500	112.065

Erläuterungen

Erläuterungen zu Sachkonto 7128000 (Nr. 15)

Zuschüsse 2024 für folgende Zwecke bzw. Einrichtungen:

- **Kulturelle Einrichtungen:** Musikschule (25.700 €), Kulturvereine/konzertante Veranstaltungen (6.700 €), Amateurtheater/Theaterwoche u. a. (2.700 €), Freilichtbühne (2.300 €), VHS-Kulturforum (1.800 €);
- **Soziale Einrichtungen:** Treffpunkt e. V. (6.000 €), Korbacher Tafel e. V. (6.000 €), Wohlfahrtsverbände (3.000 €), Präventionsarbeit (3.000 €) und andere soziale Einrichtungen (8.000 €);
- **Jugendförderung** (4.000 €);
- **Sonstiges** (6.800 €).

Haushaltsplan 2024

Teilfinanzhaushalt Produkt 041002 Förderung von Vereinen und Ehrenämtern (Kultur)

Kreis- und Hansestadt Korbach

Tellhaushalt	04	Soziales, Kultur und Sport
Budget	0401	Förderung
Produkt	041002	Förderung von Vereinen und Ehrenämtern (Kultur)

Nr.	Bezeichnung	HH-Ansatz 2024	Verpflichtungs- ermächtigung	HH-Ansatz 2023	Erg. Jahres- abschl. 2022	Gesamt- auszahlungs- b.	davon bisher bereitgestellt
	Einzahlungen aus Investitionstätigkeit						
20	+ Einz. aus Investitionszuweis. und -zuschüssen sowie aus Investitionsbeiträgen						
21	+ Einz. aus Abgängen von Vermögensgegenständen des Sachanlagevermögens und des immateriellen Anlagevermögens						
22	+ Einz. aus Abgängen von Vermögensgegenständen des Finanzanlagevermögens						
	Einzahlungen aus Finanzierungstätigkeit						
31	+ Einz. aus der Aufnahme v. Krediten und wirtschaftlich vergleichbaren Vorgängen für Investitionen						
	Summe						
	Auszahlungen aus Investitionstätigkeit						
24	- Ausz. für den Erwerb von Grundstücken und Gebäuden						
25	- Ausz. für Baumaßnahmen						
26	- Ausz. für Investitionen in das sonstige Sachanlagevermögen und immaterielle Anlagevermögen					-208.000	-208.000
	davon: Ausz. aus gewährten Investitionszuweisungen und -zuschüssen					-208.000	-208.000
27	- Ausz. für Investitionen in das Finanzanlagevermögen						
	Auszahlungen aus Finanzierungstätigkeit						
32	- Ausz. für die Tilgung von Krediten und wirtschaftlich vergleichbaren Vorgängen für Investitionen						
	Summe					-208.000	-208.000
	Saldo (Einzahlungen ./.. Auszahlungen)					-208.000	-208.000

Haushaltsplan 2024

Produktbeschreibung Produkt 041002 Förderung von Vereinen und Ehrenämtern (Kultur)

Kreis- und Hansestadt Korbach

Tellhaushalt	04	Soziales, Kultur und Sport	
Budget	0401	Förderung	
Produkt	041002	Förderung von Vereinen und Ehrenämtern (Kultur)	
Zielbezeichnung	Erhalt und Förderung von Kultur in der Stadt und Förderung von Personen und Gruppen		
Erbringer	Soziales, Kultur und Sport, SG "Kultur und Sport", "Förderung von Kultur", KSt 41000010		
Verantwortlich	Soziales, Kultur und Sport, KSt 40000000		
Auftragsgrundlage	Verschiedene Benutzungsordnungen und Entgeltregelungen, verschiedene Förderrichtlinien		
Zielbezug	Bereitstellung und Förderung angemessener Freizeitangebote, Sicherung und Förderung der kulturellen Lebensgrundlagen		
Empfänger	Verwaltung Städt. Gremien Vereine und Verbände im Bereich Kultur, Jugendhilfe, Soziales inkl. Altenhilfe Einwohner Landkreis Kirchen Schulen Andere Behörden Dritte		
Leistungsumfang	Zuschüsse Bereitstellung von Räumen Beratung Administrative Unterstützung bei Vereins- und Verbandsveranstaltungen		
Schlüsselleistungen/Kennzahlen	Ergebnis 2022	Plan 2023	Plan 2024
Zuschuss je Einwohner (31.12.2021: 23.287 EWO):	4,81 €	7,79 €	8,06 €

Haushaltsplan 2024

Teilergebnishaushalt Produkt 050404 Seniorenhilfe

Kreis- und Hansestadt Korbach

Teilhaushalt	04	Soziales, Kultur und Sport
Budget	0401	Förderung
Produkt	050404	Seniorenhilfe

Nr.	Konten	Bezeichnung	HH-Ansatz 2024	HH-Ansatz 2023	Ergebnis Jahresabschl. 2022
		Ordentliche Erträge			
01	50	Privatrechtliche Leistungsentgelte			
02	51	Öffentlich-rechtliche Leistungsentgelte			
03	548-549	Kostensatzleistungen und -erstattungen			
04	52	Bestandsveränderungen und andere akt. Eigenleistg.			
05	55	Steuern steuerähnl. Ertr.einschl.Ertr.aus ges.Uml.			
06	547	Erträge aus Transferleistungen			
07	540-543	Ertr.a.Zuwelsgn.u.Zusch.f.f.d.Zwecke u.allg.Uml.			
08	546	Ertr.a.Aufv.v.Sonderp.a.Inv.zuw.-zusch.u.-Beitr.			
09	53	Sonstige ordentliche Erträge			
10		Summe der ordentlichen Erträge (Nr. 1 - 9)			
		Ordentliche Aufwendungen			
11	62, 63, 640-643, 647-649, 65	Personalaufwendungen	10.750	10.250	8.638
12	644-646	Versorgungsaufwendungen	4.200	3.700	5.333
13	60, 61, 67-69	Aufwendungen für Sach- und Dienstleistungen	11.200	10.900	8.082
		6010100			95
		6063000	250	250	
		6101000	2.800	2.500	2.720
		6179000			60
		6730000	100	100	66
		6820000	2.300	2.300	1.225
		6832000			32
		6861000	1.400	1.400	1.067
		6862000	3.500	3.500	2.706
		6870010	700	700	
		6909000	150	150	112
14	66	Abschreibungen			
15	71	Aufw.f. Zuweisungen und Zuschüsse s.bes.Finanzaufw	2.400	2.400	1.080
		7128000	2.400	2.400	1.080
16	73	Steueraufw.einschl.Aufw.a.ges.Uml.verpfl.			
17	72	Transferaufwendungen			
18	70, 74, 76	Sonstige ordentliche Aufwendungen			
19		Summe der ordentlichen Aufwendungen (Nr. 11 - 18)	28.550	27.250	23.133
20		Verwaltungsergebnis (Nr. 10 ./ Nr. 19)	28.550	27.250	23.133
21	56, 57	Finanzerträge			
22	77	Finanzaufwendungen			
23		Finanzergebnis (Nr. 21 ./ Nr. 22)			
24		Ordentliches Ergebnis (Verwaltungs- und Finanzergebnis Nr. 20 + Nr. 23)	28.550	27.250	23.133
25	59	Außerordentliche Erträge			
26	79	Außerordentliche Aufwendungen			

Haushaltsplan 2024

Teilergebnishaushalt Produkt 050404 Seniorenhilfe

Kreis- und Hansestadt Korbach

Nr.	Konten	Bezeichnung	HH-Ansatz 2024	HH-Ansatz 2023	Ergebnis Jahresabschl. 2022
27		Außerordentliches Ergebnis (Nr. 25 ./ Nr. 26)			
28		Jahresergebnis vor Internen Leistungsbeziehungen	28.550	27.250	23.133
29	91	Erlöse aus internen Leistungsbeziehungen			
30	92	Kosten aus internen Leistungsbeziehungen	600	600	
9201000		Kosten Erst. f. Leist. des Bauhofes u. Fuhrparks	600	600	
31		Ergebnis der internen Leistungsbeziehungen	600	600	
32		Jahresergebnis nach internen Leistungsbeziehungen	29.150	27.850	23.133

Erläuterungen

Erläuterungen zu Sachkonto 7128000 (Nr. 15)

In dem Ansatz sind u. a. Mittel für Seniorennachmittage in den OT und Seniorenfahrten vorgesehen.

Haushaltsplan 2024

Teilfinanzhaushalt Produkt 050404 Seniorenhilfe

Kreis- und Hansestadt Korbach

Tellhaushalt	04	Soziales, Kultur und Sport
Budget	0401	Förderung
Produkt	050404	Seniorenhilfe

Nr.	Bezeichnung	HH-Ansatz 2024	Verpflichtungs- ermächtigung	HH-Ansatz 2023	Erg. Jahres- abschl. 2022	Gesamt- auszahlungs b.	davon bisher bereitgestellt
	Einzahlungen aus Investitionstätigkeit						
20	+ Einz. aus Investitionszuweis. und -zuschüssen sowie aus Investitionsbeiträgen						
21	+ Einz. aus Abgängen von Vermögensgegenständen des Sachanlagevermögens und des immateriellen Anlagevermögens						
22	+ Einz. aus Abgängen von Vermögensgegenständen des Finanzanlagevermögens						
	Einzahlungen aus Finanzierungstätigkeit						
31	+ Einz. aus der Aufnahme v. Krediten und wirtschaftlich vergleichbaren Vorgängen für Investitionen						
	Summe						
	Auszahlungen aus Investitionstätigkeit						
24	- Ausz. für den Erwerb von Grundstücken und Gebäuden						
25	- Ausz. für Baumaßnahmen						
26	- Ausz. für Investitionen in das sonstige Sachanlagevermögen und immaterielle Anlagevermögen davon: Ausz. aus gewährten Investitionszuweisungen und -zuschüssen						
27	- Ausz. für Investitionen in das Finanzanlagevermögen						
	Auszahlungen aus Finanzierungstätigkeit						
32	- Ausz. für die Tilgung von Krediten und wirtschaftlich vergleichbaren Vorgängen für Investitionen						
	Summe						
	Saldo (Einzahlungen ./- Auszahlungen)						

Haushaltsplan 2024

Produktbeschreibung Produkt 050404 Seniorenhilfe Kreis- und Hansestadt Korbach		
Teilhaushalt	04	Soziales, Kultur und Sport
Budget	0401	Förderung
Produkt	050404	Seniorenhilfe
Zielbezeichnung	Erhalt der sozialen, kreativen und körperlichen Fähigkeiten im Alter (für alle Senioren)	
Erbringer	Soziales, Kultur und Sport, SG "Kultur und Sport", "Seniorenhilfe", KSt 41000050	
Verantwortlich	Soziales, Kultur und Sport, KSt 40000000	
Auftragsgrundlage	verschiedene Förderrichtlinien	
Zielbezug	Förderung von Zielgruppen	
Empfänger	Einwohner Vereine und Verbände im Bereich Soziales inkl. Altenhilfe Landkreis	
Leistungsumfang	Altenhilfe Altennachmittag Zuschüsse Bereitstellung von Räumen Beratung Administrative Unterstützung bei Vereins- und Verbandsveranstaltungen (Drucke, Plakate, Reden)	

Haushaltsplan 2024

Teilergebnishaushalt Produkt 060601 Jugendhilfe

Kreis- und Hansestadt Korbach

Teilhaushalt 04 Soziales, Kultur und Sport
Budget 0401 Förderung
Produkt 060601 Jugendhilfe

Nr.	Konten	Bezeichnung	HH-Ansatz 2024	HH-Ansatz 2023	Ergebnis Jahresabschl. 2022
		Ordentliche Erträge			
01	50	Privatrechtliche Leistungsentgelte			
02	51	Öffentlich-rechtliche Leistungsentgelte			
03	548-549	Kostenersatzleistungen und -erstattungen	-2.000	-2.000	-1.972
5488000		Kostenerstattungen von übrigen Bereichen	-2.000	-2.000	-1.972
04	52	Bestandsveränderungen und andere akt. Eigenleistg.			
05	55	Steuern steuerähnl. Ertr.einschl.Ertr.aus ges.Uml.			
06	547	Erträge aus Transferleistungen			
07	540-543	Ertr.a.Zuwelsgn.u.Zusch.f.lfd.Zwecke u.allg.Uml.			
08	546	Ertr.a.Aufl.v.Sonderp.a.Inv.zuw.-zusch.u.-Beltr.			
09	53	Sonstige ordentliche Erträge			
10		Summe der ordentlichen Erträge (Nr. 1 - 9)	-2.000	-2.000	-1.972
		Ordentliche Aufwendungen			
11	62, 63, 640-643, 647-649, 65	Personalaufwendungen	16.950	16.100	13.836
12	644-646	Versorgungsaufwendungen	6.650	5.800	8.364
13	60, 61, 67-69	Aufwendungen für Sach- und Dienstleistungen	13.100	13.100	6.112
6010100		Aufw. für Büromat. u. Drucks. d. Verw. u. ähnl. Ei	100	100	
6011000		Lehr- und Unterrichtsmittel	100	100	
6020000		Hilfsstoffe	1.400	1.400	
6101000		Fremdleist. für Erzeugnisse u. and. Umsatzleist.	1.300	1.300	
6179000		And. sonstige Aufwendungen für bezogene Leistungen	3.000	3.000	
6701000		Mieten, Pachten, Erbbauzinsen	6.000	6.000	6.000
6820000		Porto und Versandkosten	400	400	
6861000		Aufw. für Öffentlichkeitsarbeit	300	300	
6870010		Werbung	350	350	
6909000		Beiträge für sonstige Versicherungen	150	150	112
14	66	Abschreibungen	100	150	150
15	71	Aufw.f. Zuweisungen und Zuschüsse s.bes.Finanzaufw	7.000	7.000	7.017
7128000		Zuschüsse für laufende Zwecke an übrige Bereiche	7.000	7.000	7.017
16	73	Steueraufw.einschl.Aufw.a.ges.Uml.verpfl.			
17	72	Transferaufwendungen			
18	70, 74, 76	Sonstige ordentliche Aufwendungen			
19		Summe der ordentlichen Aufwendungen (Nr. 11 - 18)	43.800	42.150	35.479
20		Verwaltungsergebnis (Nr. 10 ./ Nr. 19)	41.800	40.150	33.507
21	56, 57	Finanzerträge			
22	77	Finanzaufwendungen			
23		Finanzergebnis (Nr. 21 ./ Nr. 22)			
24		Ordentliches Ergebnis (Verwaltungs- und Finanzergebnis Nr. 20 + Nr. 23)	41.800	40.150	33.507
25	59	Außerordentliche Erträge			
26	79	Außerordentliche Aufwendungen			495

Haushaltsplan 2024

Teilergebnishaushalt Produkt 060601 Jugendhilfe

Kreis- und Hansestadt Korbach

Nr.	Konten	Bezeichnung	HH-Ansatz 2024	HH-Ansatz 2023	Ergebnis Jahresabschl. 2022
7911000		außerplanmäß. Abschr. auf Sachanlagen			495
27		Außerordentliches Ergebnis (Nr. 25 ./ Nr. 26)			495
28		Jahresergebnis vor Internen Leistungsbeziehungen	41.800	40.150	34.002
29	91	Erlöse aus internen Leistungsbeziehungen			
30	92	Kosten aus internen Leistungsbeziehungen			
31		Ergebnis der internen Leistungsbeziehungen			
32		Jahresergebnis nach internen Leistungsbeziehungen	41.800	40.150	34.002

Erläuterungen

Erläuterungen zu Sachkonto 7128000 (Nr. 15)

In dem Ansatz sind u. a. Mittel für Fahrtenbeihilfen und Schüleraustausch vorgesehen.

Haushaltsplan 2024

Teilfinanzhaushalt Produkt 060601 Jugendhilfe

Kreis- und Hansestadt Korbach

Tellhaushalt	04	Soziales, Kultur und Sport
Budget	0401	Förderung
Produkt	060601	Jugendhilfe

Nr.	Bezeichnung	HH-Ansatz 2024	Verpflichtungs- ermächtigung	HH-Ansatz 2023	Erg. Jahres- abschl. 2022	Gesamt- auszahlungs b.	davon bisher bereitgestellt
	Einzahlungen aus Investitionstätigkeit						
20	+ Einz. aus Investitionszuweis. und -zuschüssen sowie aus Investitionsbeiträgen						
21	+ Einz. aus Abgängen von Vermögensgegenständen des Sachanlagevermögens und des immateriellen Anlagevermögens						
22	+ Einz. aus Abgängen von Vermögensgegenständen des Finanzanlagevermögens						
	Einzahlungen aus Finanzierungstätigkeit						
31	+ Einz. aus der Aufnahme v. Krediten und wirtschaftlich vergleichbaren Vorgängen für Investitionen						
	Summe						
	Auszahlungen aus Investitionstätigkeit						
24	- Ausz. für den Erwerb von Grundstücken und Gebäuden						
25	- Ausz. für Baumaßnahmen						
26	- Ausz. für Investitionen in das sonstige Sachanlagevermögen und immaterielle Anlagevermögen davon: Ausz. aus gewährten Investitionszuweisungen und -zuschüssen						
27	- Ausz. für Investitionen in das Finanzanlagevermögen						
	Auszahlungen aus Finanzierungstätigkeit						
32	- Ausz. für die Tilgung von Krediten und wirtschaftlich vergleichbaren Vorgängen für Investitionen						
	Summe						
	Saldo (Einzahlungen ./- Auszahlungen)						

Haushaltsplan 2024

Produktbeschreibung Produkt 060601 Jugendhilfe

Kreis- und Hansestadt Korbach

Teilhaushalt	04	Soziales, Kultur und Sport
Budget	0401	Förderung
Produkt	060601	Jugendhilfe
Zielbezeichnung	Erhalt und Unterstützung der Jugend	
Erbringer	Soziales, Kultur und Sport, SG "Kultur und Sport", "Jugendhilfe", KSt 41000040	
Verantwortlich	Soziales, Kultur und Sport, KSt 40000000	
Auftragsgrundlage	Verschiedene Förderrichtlinien	
Zielbezug	Bereitstellung und Förderung angemessener Freizeit- und Sportangebote, Sicherung und Förderung der kulturellen Lebensgrundlagen	
Empfänger	Vereine und Verbände im Bereich Jugendarbeit Schulen Schüler und Jugendliche Vereine Verbände Freie Träger Privatpersonen	
Leistungsumfang	Fahrtenbeihilfen Zuschüsse Beratung Administrative Unterstützung bei Vereins- und Verbandsveranstaltungen (Drucke, Plakate, Reden)	

Haushaltsplan 2024

Teilergebnishaushalt Produkt 080102 Förderung von Vereinen und Ehrenämtern (Sport)					
Kreis- und Hansestadt Korbach					
Teilhaushalt	04	Soziales, Kultur und Sport			
Budget	0401	Förderung			
Produkt	080102	Förderung von Vereinen und Ehrenämtern (Sport)			
Nr.	Konten	Bezeichnung	HH-Ansatz 2024	HH-Ansatz 2023	Ergebnis Jahresabschl. 2022
		Ordentliche Erträge			
01	50	Privatrechtliche Leistungsentgelte			
02	51	Öffentlich-rechtliche Leistungsentgelte			
03	548-549	Kostensatzleistungen und -erstattungen			
04	52	Bestandsveränderungen und andere akt. Eigenleistg.			
05	55	Steuern steuerähnl. Ertr.einschl.Ertr.aus ges.Uml.			
06	547	Erträge aus Transferleistungen			
07	540-543	Ertr.a.Zuwelsgn.u.Zusch.f.f.d.Zwecke u.allg.Uml.			
08	546	Ertr.a.Aufv.v.Sonderp.a.Inv.zuw.-zusch.u.-Beitr.			
09	53	Sonstige ordentliche Erträge			
10		Summe der ordentlichen Erträge (Nr. 1 - 9)			
		Ordentliche Aufwendungen			
11	62, 63, 640-643, 647-649, 65	Personalaufwendungen	10.250	12.400	9.783
12	644-646	Versorgungsaufwendungen	4.050	4.550	4.393
13	60, 61, 67-69	Aufwendungen für Sach- und Dienstleistungen	30.000	28.000	25.000
	6063000	Materialaufw. für Einrichtungen und Ausstattungen	150	150	
	6089000	übriger sonstiger Materialaufwand	500	500	
	6101000	Fremdleist. für Erzeugnisse u. and. Umsatzleist.	750	750	
	6131000	Aufw. Entsch. ehrenamtl. Tätige (sow. N. Hkto 678)	27.000	25.000	25.000
	6179000	And. sonstige Aufwendungen für bezogene Leistungen	500	500	
	6861000	Aufw. für Öffentlichkeitsarbeit	300	300	
	6870010	Werbung	800	800	
14	66	Abschreibungen	14.700	13.500	11.164
15	71	Aufw.f. Zuweisungen und Zuschüsse s.bes.Finanzaufw	19.500	19.500	19.399
	7128000	Zuschüsse für laufende Zwecke an übrige Bereiche	19.500	19.500	19.399
16	73	Steueraufw.einschl.Aufw.a.ges.Uml.verpfl.			
17	72	Transferaufwendungen			
18	70, 74, 76	Sonstige ordentliche Aufwendungen			
19		Summe der ordentlichen Aufwendungen (Nr. 11 - 18)	78.500	77.950	69.739
20		Verwaltungsergebnis (Nr. 10 ./ Nr. 19)	78.500	77.950	69.739
21	56, 57	Finanzerträge			
22	77	Finanzaufwendungen			
23		Finanzergebnis (Nr. 21 ./ Nr. 22)			
24		Ordentliches Ergebnis (Verwaltungs- und Finanzergebnis Nr. 20 + Nr. 23)	78.500	77.950	69.739
25	59	Außerordentliche Erträge			
26	79	Außerordentliche Aufwendungen			
27		Außerordentliches Ergebnis (Nr. 25 ./ Nr. 26)			
28		Jahresergebnis vor internen Leistungsbeziehungen	78.500	77.950	69.739
29	91	Erlöse aus internen Leistungsbeziehungen			
30	92	Kosten aus internen Leistungsbeziehungen	5.000	5.000	

Haushaltsplan 2024

Teilergebnishaushalt Produkt 080102 Förderung von Vereinen und Ehrenämtern (Sport)

Kreis- und Hansestadt Korbach

Nr.	Konten	Bezeichnung	HH-Ansatz 2024	HH-Ansatz 2023	Ergebnis Jahresabschl. 2022
9201000		Kosten Erst. f. Leist. des Bauhofes u. Fuhrparks	5.000	5.000	
31		Ergebnis der Internen Leistungsbeziehungen	5.000	5.000	
32		Jahresergebnis nach Internen Leistungsbeziehungen	83.500	82.950	69.739

Erläuterungen

Erläuterungen zu Sachkonto 6131000 (Nr. 13)

Erstattung Aufsichtsdienst auf den Sportplätzen

Haushaltsplan 2024

Teilfinanzhaushalt Produkt 080102 Förderung von Vereinen und Ehrenämtern (Sport)

Kreis- und Hansestadt Korbach

Teilhaushalt	04	Soziales, Kultur und Sport
Budget	0401	Förderung
Produkt	080102	Förderung von Vereinen und Ehrenämtern (Sport)

Nr.	Bezeichnung	HH-Ansatz 2024	Verpflichtungs- ermächtigung	HH-Ansatz 2023	Erg. Jahres- abschl. 2022	Gesamt- auszahlungs b.	davon bisher bereitgestellt
	Einzahlungen aus Investitionstätigkeit						
20	+ Einz. aus Investitionszuweis. und -zuschüssen sowie aus Investitionsbeiträgen						
21	+ Einz. aus Abgängen von Vermögensgegenständen des Sachanlagevermögens und des immateriellen Anlagevermögens						
22	+ Einz. aus Abgängen von Vermögensgegenständen des Finanzanlagevermögens						
	Einzahlungen aus Finanzierungstätigkeit						
31	+ Einz. aus der Aufnahme v. Krediten und wirtschaftlich vergleichbaren Vorgängen für Investitionen						
	Summe						
	Auszahlungen aus Investitionstätigkeit						
24	- Ausz. für den Erwerb von Grundstücken und Gebäuden						
25	- Ausz. für Baumaßnahmen				-3.297		
26	- Ausz. für Investitionen in das sonstige Sachanlagevermögen und immaterielle Anlagevermögen	-40.000	-20.000	-27.600	-7.100	-489.600	-339.600
	davon: Ausz. aus gewährten Investitionszuweisungen und -zuschüssen	-40.000	-20.000	-27.600	-7.100	-489.600	-339.600
27	- Ausz. für Investitionen in das Finanzanlagevermögen						
	Auszahlungen aus Finanzierungstätigkeit						
32	- Ausz. für die Tilgung von Krediten und wirtschaftlich vergleichbaren Vorgängen für Investitionen						
	Summe	-40.000	-20.000	-27.600	-10.397	-489.600	-339.600
	Saldo (Einzahlungen ./ Auszahlungen)	-40.000	-20.000	-27.600	-10.397	-489.600	-339.600

Erläuterungen

Erläuterungen zu Investition Nr. 04100004:

Der Haushaltsansatz 2024 enthält Zuschüsse für Sanierungsarbeiten am Sportlerheim Nieder-Schleidern sowie für die Erweiterung der Reithalle des Reitvereins St. Kilian.

Investitionen Produkt 080102 Förderung von Vereinen und Ehrenämtern (Sport)

Kreis- und Hansestadt Korbach

Teilhaushalt	04	Soziales, Kultur und Sport
Budget	0401	Förderung
Produkt	080102	Förderung von Vereinen und Ehrenämtern (Sport)

Nr. Bezeichnung	HH-Ansatz 2023	HH-Ansatz 2024	Verpflichtungs- ermächtigungen	Finanzplan 2025	Finanzplan 2026	Finanzplan 2027	Bish. bereitg. Gesamtausg.b. (Ansatz)
04100004 Zuschuss Sanierung Sportanlagen	-27.600	-40.000	-20.000	-50.000	-30.000	-30.000	-139.800 -289.800
26 26 Ausz.f.Invest.i.d.sonst.Sachanl.vermögen	-27.600	-40.000	-20.000	-50.000	-30.000	-30.000	-139.800 -289.800
Gesamtsumme	-27.600	-40.000	-20.000	-50.000	-30.000	-30.000	-209.800 -359.800

Haushaltsplan 2024

Produktbeschreibung			
Produkt 080102 Förderung von Vereinen und Ehrenämtern (Sport)			
Kreis- und Hansestadt Korbach			
Tellhaushalt	04	Soziales, Kultur und Sport	
Budget	0401	Förderung	
Produkt	080102	Förderung von Vereinen und Ehrenämtern (Sport)	
Zielbezeichnung	Erhalt und Förderung von Sport in der Stadt und Förderung von Personen und Gruppen		
Erbringer	Soziales, Kultur und Sport, SG "Kultur und Sport", "Förderung von Sport", KSt 41000020		
Verantwortlich	Soziales, Kultur und Sport, KSt 40000000		
Auftragsgrundlage	Verschiedene Benutzungsordnungen und Entgeltregelungen, verschiedene Förderrichtlinien		
Zielbezug	Bereitstellung und Förderung angemessener Freizeit- und Sportangebote, Sicherung und Förderung der kulturellen Lebensgrundlagen		
Empfänger	Verwaltung Städt. Gremien Vereine und Verbände im Bereich Sport Einwohner Schulen Landkreis Andere Behörden Dritte		
Leistungsumfang	Zuschüsse Bereitstellung von Räumen Beratung Administrative Unterstützung bei Vereins- und Verbandsveranstaltungen Bereitstellung von Sportanlagen und Sportgeräten		
Schlüsselleistungen/Kennzahlen	Ergebnis 2022	Plan 2023	Plan 2024
Zuschuss je Einwohner (31.12.2021: 23.287 EWO):	2,99 €	3,56 €	3,59 €

Haushaltsplan 2024

**Teilergebnishaushalt
Produkt 040401 Eigene Veranstaltungen (Theater)**

Kreis- und Hansestadt Korbach

Teilhaushalt	04	Soziales, Kultur und Sport
Budget	0402	Veranstaltungen
Produkt	040401	Eigene Veranstaltungen (Theater)

Nr.	Konten	Bezeichnung	HH-Ansatz 2024	HH-Ansatz 2023	Ergebnis Jahresabschl. 2022
		Ordentliche Erträge			
01	50	Privatrechtliche Leistungsentgelte	-55.000	-55.000	-31.698
5000010		Umsatzerlöse aus Verkauf			-106
5000020		Umsatzerlöse aus Eintrittsgeldern	-55.000	-55.000	-31.592
02	51	Öffentlich-rechtliche Leistungsentgelte			
03	548-549	Kostensatzleistungen und -erstattungen			
04	52	Bestandsveränderungen und andere akt. Eigenleistg.			
05	55	Steuern steuerähnl. Ertr.einschl.Ertr.aus ges.Uml.			
06	547	Erträge aus Transferleistungen			
07	540-543	Ertr.a.Zuwelsgn.u.Zusch.f.lfd.Zwecke u.allg.Uml.			-3.610
5420100		Zuweisungen für lfd Zwecke vom Bund			-2.336
5421000		Zuweisungen für lfd Zwecke vom Land			-1.274
08	546	Ertr.a.Aufv.v.Sonderp.a.Inv.zuw.-zusch.u.-Beitr.			
09	53	Sonstige ordentliche Erträge			
10		Summe der ordentlichen Erträge (Nr. 1 - 9)	-55.000	-55.000	-35.308
		Ordentliche Aufwendungen			
11	62, 63, 640-643, 647-649, 65	Personalaufwendungen	12.550	13.500	10.796
12	644-646	Versorgungsaufwendungen	4.950	4.900	5.253
13	60, 61, 67-69	Aufwendungen für Sach- und Dienstleistungen	92.700	92.700	68.607
6101000		Fremdleist. für Erzeugnisse u. and. Umsatzleist.	75.000	75.000	59.232
6179000		And. sonstige Aufwendungen für bezogene Leistungen	500	500	2.147
6720000		Lizenzen und Konzessionen	6.400	6.400	
6730000		Gebühren	8.000	8.000	2.854
6861000		Aufw. für Öffentlichkeitsarbeit	400	400	382
6862000		Aufw. für Gästebewirtung (Repräsentation)	1.000	1.000	2.384
6869000		sonst. Aufwendungen für Repräsentation	400	400	514
6870010		Werbung	1.000	1.000	1.094
14	66	Abschreibungen			
15	71	Aufw.f. Zuweisungen und Zuschüsse s.bes.Finanzaufw			
16	73	Steueraufw.einschl.Aufw.a.ges.Uml.verpfl.			
17	72	Transferaufwendungen			
18	70, 74, 76	Sonstige ordentliche Aufwendungen			
19		Summe der ordentlichen Aufwendungen (Nr. 11 - 18)	110.200	111.100	84.656
20		Verwaltungsergebnis (Nr. 10 ./ Nr. 19)	55.200	56.100	49.348
21	56, 57	Finanzerträge			
22	77	Finanzaufwendungen			
23		Finanzergebnis (Nr. 21 ./ Nr. 22)			
24		Ordentliches Ergebnis (Verwaltungs- und Finanzergebnis Nr. 20 + Nr. 23)	55.200	56.100	49.348
25	59	Außerordentliche Erträge			
26	79	Außerordentliche Aufwendungen			

Haushaltsplan 2024

**Teilergebnishaushalt
Produkt 040401 Eigene Veranstaltungen (Theater)**

Kreis- und Hansestadt Korbach

Nr.	Konten	Bezeichnung	HH-Ansatz 2024	HH-Ansatz 2023	Ergebnis Jahresabschl. 2022
27		Außerordentliches Ergebnis (Nr. 25 ./ Nr. 26)			
28		Jahresergebnis vor Internen Leistungsbeziehungen	55.200	56.100	49.348
29	91	Erlöse aus internen Leistungsbeziehungen			
30	92	Kosten aus internen Leistungsbeziehungen	20.000	20.000	2.373
9201000		Kosten Erst. f. Leist. des Bauhofes u. Fuhrparks	20.000	20.000	2.373
31		Ergebnis der internen Leistungsbeziehungen	20.000	20.000	2.373
32		Jahresergebnis nach internen Leistungsbeziehungen	75.200	76.100	51.721

Haushaltsplan 2024

Teilfinanzhaushalt Produkt 040401 Eigene Veranstaltungen (Theater)

Kreis- und Hansestadt Korbach

Tellhaushalt	04	Soziales, Kultur und Sport
Budget	0402	Veranstaltungen
Produkt	040401	Eigene Veranstaltungen (Theater)

Nr.	Bezeichnung	HH-Ansatz 2024	Verpflichtungs- ermächtigung	HH-Ansatz 2023	Erg. Jahres- abschl. 2022	Gesamt- auszahlungs- b.	davon bisher bereitgestellt
	Einzahlungen aus Investitionstätigkeit						
20	+ Einz. aus Investitionszuweis. und -zuschüssen sowie aus Investitionsbeiträgen						
21	+ Einz. aus Abgängen von Vermögensgegenständen des Sachanlagevermögens und des immateriellen Anlagevermögens						
22	+ Einz. aus Abgängen von Vermögensgegenständen des Finanzanlagevermögens						
	Einzahlungen aus Finanzierungstätigkeit						
31	+ Einz. aus der Aufnahme v. Krediten und wirtschaftlich vergleichbaren Vorgängen für Investitionen						
	Summe						
	Auszahlungen aus Investitionstätigkeit						
24	- Ausz. für den Erwerb von Grundstücken und Gebäuden						
25	- Ausz. für Baumaßnahmen						
26	- Ausz. für Investitionen in das sonstige Sachanlagevermögen und immaterielle Anlagevermögen davon: Ausz. aus gewährten Investitionszuweisungen und -zuschüssen						
27	- Ausz. für Investitionen in das Finanzanlagevermögen						
	Auszahlungen aus Finanzierungstätigkeit						
32	- Ausz. für die Tilgung von Krediten und wirtschaftlich vergleichbaren Vorgängen für Investitionen						
	Summe						
	Saldo (Einzahlungen ./.. Auszahlungen)						

Haushaltsplan 2024

Produktbeschreibung			
Produkt 040401 Eigene Veranstaltungen (Theater)			
Kreis- und Hansestadt Korbach			
Tellhaushalt	04	Soziales, Kultur und Sport	
Budget	0402	Veranstaltungen	
Produkt	040401	Eigene Veranstaltungen (Theater)	
Zielbezeichnung	Erhalt und Förderung von Kultur in der Stadt und Förderung von Personen und Gruppen und Förderung und Vermittlung der Kunst		
Erbringer	Soziales, Kultur und Sport, SG "Kultur und Sport", "Theaterveranstaltungen", KSt 42000030		
Verantwortlich	Soziales, Kultur und Sport, KSt 40000000		
Auftragsgrundlage	freiwillige Leistung		
Zielbezug	Bereitstellung und Förderung angemessener Freizeitangebote, Sicherung und Förderung der kulturellen Lebensgrundlagen		
Empfänger	Einwohner Vereine und Verbände Schulen Kindergärten Andere Kommunen		
Leistungsumfang	Theater Schultheater Kindertheater		
Schlüsselleistungen/Kennzahlen	Ergebnis 2022	Plan 2023	Plan 2024
Zuschuss:	58 %	58 %	58 %

Haushaltsplan 2024

**Teilergebnishaushalt
Produkt 040501 Eigene Veranstaltungen (Musikpflege)**

Kreis- und Hansestadt Korbach

Teilhaushalt 04 Soziales, Kultur und Sport
Budget 0402 Veranstaltungen
Produkt 040501 Eigene Veranstaltungen (Musikpflege)

Nr.	Konten	Bezeichnung	HH-Ansatz 2024	HH-Ansatz 2023	Ergebnis Jahresabschl. 2022
		Ordentliche Erträge			
01	50	Privatrechtliche Leistungsentgelte	-10.000	-10.000	-37.464
5000020		Umsatzerlöse aus Eintrittsgeldern	-10.000	-10.000	-7.390
5000030		Entgelte für Dienstleistungen			-30.042
5090000		sonstige Umsatzerlöse			-32
02	51	Öffentlich-rechtliche Leistungsentgelte			
03	548-549	Kostensatzleistungen und -erstattungen			
04	52	Bestandsveränderungen und andere akt. Eigenleistg.			
05	55	Steuern steuerähnl. Ertr.einschl.Ertr.aus ges.Uml.			
06	547	Erträge aus Transferleistungen			
07	540-543	Ertr.a.Zuwelsgn.u.Zusch.f.lfd.Zwecke u.allg.Uml.			-1.500
5422000		Zuweisungen f lfd Zwecke von Gemeinden,GemVerbände			-1.500
08	546	Ertr.a.Aufv.v.Sonderp.a.Inv.zuw.-zusch.u.-Beitr.			
09	53	Sonstige ordentliche Erträge			
10		Summe der ordentlichen Erträge (Nr. 1 - 9)	-10.000	-10.000	-38.964
		Ordentliche Aufwendungen			
11	62, 63, 640-643, 647-649, 65	Personalaufwendungen	12.950	14.050	11.241
12	644-646	Versorgungsaufwendungen	5.150	5.100	5.353
13	60, 61, 67-69	Aufwendungen für Sach- und Dienstleistungen	35.900	35.900	8.386
6051000		Strom			26
6063000		Materialaufw. für Einrichtungen und Ausstattungen			328
6065000		Materialaufw. für Straßen, Wege, Plätze u.ä.			97
6089000		übriger sonstiger Materialaufwand			332
6101000		Fremdleist. für Erzeugnisse u. and. Umsatzleist.	18.000	23.000	1.825
6163000		Instandh. von Einrichtungen und Ausstattungen			288
6173000		Fremdreinigung			1.321
6179000		And. sonstige Aufwendungen für bezogene Leistungen	8.000	3.000	1.374
6730000		Gebühren	6.000	6.000	1.509
6861000		Aufw. für Öffentlichkeitsarbeit	500	500	482
6862000		Aufw. für Gästebewirtung (Repräsentation)	750	750	595
6869000		sonst. Aufwendungen für Repräsentation	500	500	
6870010		Werbung	2.000	2.000	210
6909000		Beiträge für sonstige Versicherungen	150	150	
14	66	Abschreibungen		100	58
15	71	Aufw.f. Zuweisungen und Zuschüsse s.bes.Finanzaufw	10.000	5.000	35.511
7128000		Zuschüsse für laufende Zwecke an übrige Bereiche	10.000	5.000	35.511
16	73	Steueraufw.einschl.Aufw.a.ges.Uml.verpfl.			
17	72	Transferaufwendungen			
18	70, 74, 76	Sonstige ordentliche Aufwendungen			
19		Summe der ordentlichen Aufwendungen (Nr. 11 - 18)	64.000	60.150	60.549
20		Verwaltungsergebnis (Nr. 10 ./ Nr. 19)	54.000	50.150	21.585
21	56, 57	Finanzerträge			

Haushaltsplan 2024

Teilergebnishaushalt Produkt 040501 Eigene Veranstaltungen (Musikpflege)

Kreis- und Hansestadt Korbach

Nr.	Konten	Bezeichnung	HH-Ansatz 2024	HH-Ansatz 2023	Ergebnis Jahresabschl. 2022
22	77	Finanzaufwendungen			
23		Finanzergebnis (Nr. 21 ./ Nr. 22)			
24		Ordentliches Ergebnis (Verwaltungs- und Finanzergebnis Nr. 20 + Nr. 23)	54.000	50.150	21.585
25	59	Außerordentliche Erträge			
26	79	Außerordentliche Aufwendungen			336
7911000		außerplanmäß. Abschr. auf Sachanlagen			336
27		Außerordentliches Ergebnis (Nr. 25 ./ Nr. 26)			336
28		Jahresergebnis vor internen Leistungsbeziehungen	54.000	50.150	21.921
29	91	Erlöse aus internen Leistungsbeziehungen			
30	92	Kosten aus internen Leistungsbeziehungen	4.000	4.000	16.821
9201000		Kosten Erst. f. Leist. des Bauhofes u. Fuhrparks	4.000	4.000	16.821
31		Ergebnis der internen Leistungsbeziehungen	4.000	4.000	16.821
32		Jahresergebnis nach internen Leistungsbeziehungen	58.000	54.150	38.742

Haushaltsplan 2024

Teilfinanzhaushalt Produkt 040501 Eigene Veranstaltungen (Musikpflege)

Kreis- und Hansestadt Korbach

Teilhaushalt	04	Soziales, Kultur und Sport
Budget	0402	Veranstaltungen
Produkt	040501	Eigene Veranstaltungen (Musikpflege)

Nr.	Bezeichnung	HH-Ansatz 2024	Verpflichtungs- ermächtigung	HH-Ansatz 2023	Erg. Jahres- abschl. 2022	Gesamt- auszahlungs b.	davon bisher bereitgestellt
	Einzahlungen aus Investitionstätigkeit						
20	+ Einz. aus Investitionszuweis. und -zuschüssen sowie aus Investitionsbeiträgen						
21	+ Einz. aus Abgängen von Vermögensgegenständen des Sachanlagevermögens und des immateriellen Anlagevermögens						
22	+ Einz. aus Abgängen von Vermögensgegenständen des Finanzanlagevermögens						
	Einzahlungen aus Finanzierungstätigkeit						
31	+ Einz. aus der Aufnahme v. Krediten und wirtschaftlich vergleichbaren Vorgängen für Investitionen						
	Summe						
	Auszahlungen aus Investitionstätigkeit						
24	- Ausz. für den Erwerb von Grundstücken und Gebäuden						
25	- Ausz. für Baumaßnahmen						
26	- Ausz. für Investitionen in das sonstige Sachanlagevermögen und immaterielle Anlagevermögen davon: Ausz. aus gewährten Investitionszuweisungen und -zuschüssen						
27	- Ausz. für Investitionen in das Finanzanlagevermögen						
	Auszahlungen aus Finanzierungstätigkeit						
32	- Ausz. für die Tilgung von Krediten und wirtschaftlich vergleichbaren Vorgängen für Investitionen						
	Summe						
	Saldo (Einzahlungen ./- Auszahlungen)						

Haushaltsplan 2024

Produktbeschreibung Produkt 040501 Eigene Veranstaltungen (Musikpflege)

Kreis- und Hansestadt Korbach

Tellhaushalt	04	Soziales, Kultur und Sport	
Budget	0402	Veranstaltungen	
Produkt	040501	Eigene Veranstaltungen (Musikpflege)	
Zielbezeichnung	Erhalt und Förderung von Kultur in der Stadt und Förderung von Personen und Gruppen und Förderung und Vermittlung der Kunst		
Erbringer	Soziales, Kultur und Sport, SG "Kultur und Sport", "Musikpflegeveranstaltungen", KSt 42000040		
Verantwortlich	Soziales, Kultur und Sport, KSt 40000000		
Auftragsgrundlage	freiwillige Leistung		
Zielbezug	Bereitstellung und Förderung angemessener Freizeitangebote, Sicherung und Förderung der kulturellen Lebensgrundlagen		
Empfänger	Einwohner Vereine und Verbände Schulen Kindergärten Hessischer Rundfunk Dritte Andere Kommunen		
Leistungsumfang	Konzerte		
Schlüsselleistungen/Kennzahlen	Ergebnis 2022	Plan 2023	Plan 2024
Zuschuss:	50 %	84 %	85 %

Haushaltsplan 2024

**Teilergebnishaushalt
Produkt 041001 Eigene Veranstaltungen (Kultur)**

Kreis- und Hansestadt Korbach

Teilhaushalt	04	Soziales, Kultur und Sport
Budget	0402	Veranstaltungen
Produkt	041001	Eigene Veranstaltungen (Kultur)

Nr.	Konten	Bezeichnung	HH-Ansatz 2024	HH-Ansatz 2023	Ergebnis Jahresabschl. 2022
		Ordentliche Erträge			
01	50	Privatrechtliche Leistungsentgelte	-20.000	-20.000	-5.922
5000020		Umsatzerlöse aus Eintrittsgeldern	-20.000	-20.000	-5.922
02	51	Öffentlich-rechtliche Leistungsentgelte			
03	548-549	Kostenersatzleistungen und -erstattungen			-2.918
5488000		Kostenerstattungen von übrigen Bereichen			-2.918
04	52	Bestandsveränderungen und andere akt. Eigenleistg.			
05	55	Steuern steuerähnl. Ertr.einschl.Ertr.aus ges.Uml.			
06	547	Erträge aus Transferleistungen			
07	540-543	Ertr.a.Zuwelsgn.u.Zusch.f.lfd.Zwecke u.allg.Uml.			-2.019
5420100		Zuweisungen für lfd Zwecke vom Bund			-2.019
08	546	Ertr.a.Aufl.v.Sonderp.a.Inv.zuw.-zusch.u.-Beltr.			
09	53	Sonstige ordentliche Erträge			
10		Summe der ordentlichen Erträge (Nr. 1 - 9)	-20.000	-20.000	-10.859
		Ordentliche Aufwendungen			
11	62, 63, 640-643, 647-649, 65	Personalaufwendungen	15.700	16.750	14.099
12	644-646	Versorgungsaufwendungen	6.200	6.100	6.697
13	60, 61, 67-69	Aufwendungen für Sach- und Dienstleistungen	79.400	90.100	35.421
6010100		Aufw. für Büromat. u. Drucks. d. Verw. u. ähnl. Ei	700	700	605
6020000		Hilfsstoffe			413
6051000		Strom	500	600	152
6063000		Materialaufw. für Einrichtungen und Ausstattungen	1.500	100	1.202
6089000		übriger sonstiger Materialaufwand	250	250	695
6101000		Fremdleist. für Erzeugnisse u. and. Umsatzleist.	45.000	60.000	15.184
6163000		Instandh. von Einrichtungen und Ausstattungen			955
6179000		And. sonstige Aufwendungen für bezogene Leistungen	11.000	9.000	6.160
6730000		Gebühren	5.000	4.000	4.272
6831010		EDV-Kosten	300	300	
6850000		Reisekosten			46
6862000		Aufw. für Gästebewirtung (Repräsentation)	3.000	3.000	1.286
6869000		sonst. Aufwendungen für Repräsentation	5.500	5.500	525
6870010		Werbung	4.500	4.500	2.981
6880000		Aufw. für Fort- und Weiterbildung	2.000	2.000	833
6909000		Beiträge für sonstige Versicherungen	150	150	112
14	66	Abschreibungen	300	300	3.249
15	71	Aufw.f. Zuweisungen und Zuschüsse s.bes.Finanzaufw			1.311
7128000		Zuschüsse für laufende Zwecke an übrige Bereiche			1.311
16	73	Steueraufw.einschl.Aufw.a.ges.Uml.verpfl.			
17	72	Transferaufwendungen			
18	70, 74, 76	Sonstige ordentliche Aufwendungen			
19		Summe der ordentlichen Aufwendungen (Nr. 11 - 18)	101.600	113.250	60.777
20		Verwaltungsergebnis (Nr. 10 ./ Nr. 19)	81.600	93.250	49.918

Haushaltsplan 2024

Teilergebnishaushalt Produkt 041001 Eigene Veranstaltungen (Kultur)

Kreis- und Hansestadt Korbach

Nr.	Konten	Bezeichnung	HH-Ansatz 2024	HH-Ansatz 2023	Ergebnis Jahresabschl. 2022
21	56, 57	Finanzerträge			
22	77	Finanzaufwendungen			
23		Finanzergebnis (Nr. 21 ./ Nr. 22)			
24		Ordentliches Ergebnis (Verwaltungs- und Finanzergebnis Nr. 20 + Nr. 23)	81.600	93.250	49.918
25	59	Außerordentliche Erträge			
26	79	Außerordentliche Aufwendungen			1
7911000		außerplanmäß. Abschr. auf Sachanlagen			1
27		Außerordentliches Ergebnis (Nr. 25 ./ Nr. 26)			1
28		Jahresergebnis vor Internen Leistungsbeziehungen	81.600	93.250	49.919
29	91	Erlöse aus internen Leistungsbeziehungen			
30	92	Kosten aus internen Leistungsbeziehungen	45.000	45.000	41.205
9201000		Kosten Erst. f. Leist. des Bauhofes u. Fuhrparks	45.000	45.000	41.205
31		Ergebnis der internen Leistungsbeziehungen	45.000	45.000	41.205
32		Jahresergebnis nach internen Leistungsbeziehungen	126.600	138.250	91.124

Haushaltsplan 2024

Teilfinanzhaushalt Produkt 041001 Eigene Veranstaltungen (Kultur)

Kreis- und Hansestadt Korbach

Teilhaushalt	04	Soziales, Kultur und Sport
Budget	0402	Veranstaltungen
Produkt	041001	Eigene Veranstaltungen (Kultur)

Nr.	Bezeichnung	HH-Ansatz 2024	Verpflichtungs- ermächtigung	HH-Ansatz 2023	Erg. Jahres- abschl. 2022	Gesamt- auszahlungs b.	davon bisher bereitgestellt
	Einzahlungen aus Investitionstätigkeit						
20	+ Einz. aus Investitionszuweis. und -zuschüssen sowie aus Investitionsbeiträgen						
21	+ Einz. aus Abgängen von Vermögensgegenständen des Sachanlagevermögens und des immateriellen Anlagevermögens						
22	+ Einz. aus Abgängen von Vermögensgegenständen des Finanzanlagevermögens						
	Einzahlungen aus Finanzierungstätigkeit						
31	+ Einz. aus der Aufnahme v. Krediten und wirtschaftlich vergleichbaren Vorgängen für Investitionen						
	Summe						
	Auszahlungen aus Investitionstätigkeit						
24	- Ausz. für den Erwerb von Grundstücken und Gebäuden						
25	- Ausz. für Baumaßnahmen						
26	- Ausz. für Investitionen in das sonstige Sachanlagevermögen und immaterielle Anlagevermögen davon: Ausz. aus gewährten Investitionszuweisungen und -zuschüssen						
27	- Ausz. für Investitionen in das Finanzanlagevermögen						
	Auszahlungen aus Finanzierungstätigkeit						
32	- Ausz. für die Tilgung von Krediten und wirtschaftlich vergleichbaren Vorgängen für Investitionen						
	Summe						
	Saldo (Einzahlungen ./- Auszahlungen)						

Haushaltsplan 2024

Produktbeschreibung Produkt 041001 Eigene Veranstaltungen (Kultur)

Kreis- und Hansestadt Korbach

Teilhaushalt	04	Soziales, Kultur und Sport	
Budget	0402	Veranstaltungen	
Produkt	041001	Eigene Veranstaltungen (Kultur)	
Zielbezeichnung	Erhalt und Förderung von Kultur in der Stadt und Förderung von Personen und Gruppen und Förderung und Vermittlung der Kunst		
Erbringer	Soziales, Kultur und Sport, SG "Kultur und Sport", "Sonstige Kulturpflege (Veranstaltungen)", KSt 42000010 Soziales, Kultur und Sport, SG "Kultur und Sport", "Spielfest", KSt 42000011		
Verantwortlich	Soziales, Kultur und Sport, KSt 40000000		
Auftragsgrundlage	freiwillige Leistung		
Zielbezug	Bereitstellung und Förderung angemessener Freizeitangebote, Sicherung und Förderung der kulturellen Lebensgrundlagen		
Empfänger	Einwohner Vereine und Verbände Schulen Kindergärten Andere Kommunen		
Leistungsumfang	Kleinkunst Diskussionsveranstaltungen Sonstige Veranstaltungen Spielfest		
Schlüsselleistungen/Kennzahlen	Ergebnis 2022	Plan 2023	Plan 2024
Zuschuss:	66 %	87 %	87 %

Haushaltsplan 2024

Teilergebnishaushalt
Produkt 041003 Altstadt Kulturfest

Kreis- und Hansestadt Korbach

Teilhaushalt	04	Soziales, Kultur und Sport
Budget	0402	Veranstaltungen
Produkt	041003	Altstadtkulturfest

Nr.	Konten	Bezeichnung	HH-Ansatz 2024	HH-Ansatz 2023	Ergebnis Jahresabschl. 2022
		Ordentliche Erträge			
01	50	Privatrechtliche Leistungsentgelte	-95.600	-95.600	-80.652
5000010		Umsatzerlöse aus Verkauf			-4.872
5000020		Umsatzerlöse aus Eintrittsgeldern	-6.600	-6.600	
5000030		Entgelte für Dienstleistungen	-55.000	-55.000	-37.721
5003000		Umsatzerlöse aus Überlassung Gebäude und Räume		-34.000	
5004000		Umsatzerlöse aus Überlassung von Rechten	-34.000		-36.668
5090000		sonstige Umsatzerlöse			-1.391
02	51	Öffentlich-rechtliche Leistungsentgelte		-1.300	
5101000		öffentlich rechtliche Verwaltungsgebühren		-1.300	
03	548-549	Kostensatzleistungen und -erstattungen			
04	52	Bestandsveränderungen und andere akt. Eigenleistg.			
05	55	Steuern steuerähnl. Ertr.einschl.Ertr.aus ges.Uml.			
06	547	Erträge aus Transferleistungen			
07	540-543	Ertr.a.Zuwelsgn.u.Zusch.f.fid.Zwecke u.allg.Uml.			-20.000
5425000		Zusch für lfd Zwecke von verbunden Unternehm/SV			-20.000
08	546	Ertr.a.Aufv.v.Sonderp.a.Inv.zuw.-zusch.u.-Beitr.			
09	53	Sonstige ordentliche Erträge			
10		Summe der ordentlichen Erträge (Nr. 1 - 9)	-95.600	-96.900	-100.652
		Ordentliche Aufwendungen			
11	62, 63, 640-643, 647-649, 65	Personalaufwendungen	24.300	25.850	21.729
12	644-646	Versorgungsaufwendungen	9.500	9.400	9.732
13	60, 61, 67-69	Aufwendungen für Sach- und Dienstleistungen	235.150	225.750	165.815
6010100		Aufw. für Büromat. u. Drucks. d. Verw. u. ähnl. Ei	50	50	
6011000		Lehr- und Unterrichtsmittel			22
6051000		Strom	3.900	5.000	1.780
6052000		Gas		500	
6056000		Wasser	450	450	168
6063000		Materialaufw. für Einrichtungen und Ausstattungen	1.050	1.050	4.818
6065000		Materialaufw. für Straßen, Wege, Plätze u.ä.	1.000	1.000	287
6070000		Aufw. für Berufskleidung, Arbeitsschuttmittel			352
6081000		Reinigungsmaterial	1.000	1.000	7
6089000		übriger sonstiger Materialaufwand	6.000	6.000	6.486
6101000		Fremdleist. für Erzeugnisse u. and. Umsatzleist.	130.000	130.000	59.612
6171000		Aufwendungen für Fremdentsorgung	2.500	2.500	
6173000		Fremdreinigung	20.000	20.000	12.712
6179000		And. sonstige Aufwendungen für bezogene Leistungen	36.000	25.000	56.259
6730000		Gebühren	8.000	8.000	5.069
6771000		Aufw. für Sachverst., Rechtsanwälte u. Gerichtskos			450
6832000		Telefonkosten	50	50	25
6840000		Amtliche Bekanntmachungen	150	150	394
6861000		Aufw. für Öffentlichkeitsarbeit	1.000	1.000	85
6862000		Aufw. für Gästebewirtung (Repräsentation)	9.000	9.000	7.695

Haushaltsplan 2024

Teilergebnishaushalt Produkt 041003 Altstadtkulturfest

Kreis- und Hansestadt Korbach

Nr.	Konten	Bezeichnung	HH-Ansatz 2024	HH-Ansatz 2023	Ergebnis Jahresabschl. 2022
6869000		sonst. Aufwendungen für Repräsentation	4.000	4.000	371
6870010		Werbung	9.500	9.500	8.498
6909000		Beiträge für sonstige Versicherungen	1.500	1.500	724
14	66	Abschreibungen			13.621
15	71	Aufw.f. Zuweisungen und Zuschüsse s.bes.Finanzaufw	130	100	32
7128000		Zuschüsse für laufende Zwecke an übrige Bereiche	130	100	
7178000		sonstige Erstattungen an übrigen Bereich			32
16	73	Steueraufw.einschl.Aufw.a.ges.Uml.verpfl.			
17	72	Transferaufwendungen			
18	70, 74, 76	Sonstige ordentliche Aufwendungen			
19		Summe der ordentlichen Aufwendungen (Nr. 11 - 18)	269.080	261.100	210.929
20		Verwaltungsergebnis (Nr. 10 ./ Nr. 19)	173.480	164.200	110.277
21	56, 57	Finanzerträge			
22	77	Finanzaufwendungen			
23		Finanzergebnis (Nr. 21 ./ Nr. 22)			
24		Ordentliches Ergebnis (Verwaltungs- und Finanzergebnis Nr. 20 + Nr. 23)	173.480	164.200	110.277
25	59	Außerordentliche Erträge			
26	79	Außerordentliche Aufwendungen			
27		Außerordentliches Ergebnis (Nr. 25 ./ Nr. 26)			
28		Jahresergebnis vor Internen Leistungsbeziehungen	173.480	164.200	110.277
29	91	Erlöse aus Internen Leistungsbeziehungen			
30	92	Kosten aus Internen Leistungsbeziehungen	50.000	50.000	74.900
9201000		Kosten Erst. f. Leist. des Bauhofes u. Fuhrparks	50.000	50.000	74.900
31		Ergebnis der internen Leistungsbeziehungen	50.000	50.000	74.900
32		Jahresergebnis nach Internen Leistungsbeziehungen	223.480	214.200	185.177

Haushaltsplan 2024

Teilfinanzhaushalt Produkt 041003 Altstadtkulturfest

Kreis- und Hansestadt Korbach

Tellhaushalt	04	Soziales, Kultur und Sport
Budget	0402	Veranstaltungen
Produkt	041003	Altstadtkulturfest

Nr.	Bezeichnung	HH-Ansatz 2024	Verpflichtungs- ermächtigung	HH-Ansatz 2023	Erg. Jahres- abschl. 2022	Gesamt- auszahlungs- b.	davon bisher bereitgestellt
	Einzahlungen aus Investitionstätigkeit						
20	+ Einz. aus Investitionszuweis. und -zuschüssen sowie aus Investitionsbeiträgen						
21	+ Einz. aus Abgängen von Vermögensgegenständen des Sachanlagevermögens und des immateriellen Anlagevermögens						
22	+ Einz. aus Abgängen von Vermögensgegenständen des Finanzanlagevermögens						
	Einzahlungen aus Finanzierungstätigkeit						
31	+ Einz. aus der Aufnahme v. Krediten und wirtschaftlich vergleichbaren Vorgängen für Investitionen						
	Summe						
	Auszahlungen aus Investitionstätigkeit						
24	- Ausz. für den Erwerb von Grundstücken und Gebäuden						
25	- Ausz. für Baumaßnahmen						
26	- Ausz. für Investitionen in das sonstige Sachanlagevermögen und immaterielle Anlagevermögen davon: Ausz. aus gewährten Investitionszuweisungen und -zuschüssen						
27	- Ausz. für Investitionen in das Finanzanlagevermögen						
	Auszahlungen aus Finanzierungstätigkeit						
32	- Ausz. für die Tilgung von Krediten und wirtschaftlich vergleichbaren Vorgängen für Investitionen						
	Summe						
	Saldo (Einzahlungen ./- Auszahlungen)						

Haushaltsplan 2024

Produktbeschreibung		
Produkt 041003 Altstadtkulturfest		
Kreis- und Hansestadt Korbach		
Tellhaushalt	04	Soziales, Kultur und Sport
Budget	0402	Veranstaltungen
Produkt	041003	Altstadtkulturfest
Zielbezeichnung	Erhalt und Förderung von Kultur in der Stadt und Förderung von Personen und Gruppen	
Erbringer	"Altstadtkulturfest", KSt 11600000 Bürgerservice und öffentliche Ordnung, KSt 20000000 Soziales, Kultur und Sport, KSt 40000000	
Verantwortlich	Bürgerservice und öffentliche Ordnung, KSt 20000000 Soziales, Kultur und Sport, KSt 40000000	
Auftragsgrundlage	freiwillige Leistung, StVO, GewO, HGastG, LärmVO, SperrzeitVO, interne Absprachen	
Zielbezug	Bereitstellung und Förderung angemessener Freizeitangebote, Sicherung und Förderung der kulturellen Lebensgrundlagen	
Empfänger	Alle Einwohner der Kreis- und Hansestadt Korbach und Umgebung Touristen	
Leistungsumfang	<p>Programmerstellung</p> <ul style="list-style-type: none"> - Kontaktaufnahme zu den Vereinen zwecks Mitwirkung - Auswahl und Verträge mit Künstlern - Erstellung von Bühnenplänen <p>Drittfinanzierung</p> <ul style="list-style-type: none"> - Akquisition von Werbepartner, Verkauf von Eintrittskarten - Ausschreibung, Verträge, Planerstellung, Platzzuweisung und Erteilung Erlaubnisse für Getränke-, Imbiß- und Verkaufsstände, Fahrgeschäfte <p>Ablaufkoordination</p> <ul style="list-style-type: none"> - Einsätze von Hilfskräften - Kontrolle während der Veranstaltung <p>Bereitstellung Infrastruktur</p> <ul style="list-style-type: none"> - Verkehrsregelung, Parkplätze, Toiletten, Entsorgung 	

Haushaltsplan 2024

Teilergebnishaushalt Produkt 080101 Eigene Veranstaltungen (Sport)

Kreis- und Hansestadt Korbach

Teilhaushalt	04	Soziales, Kultur und Sport
Budget	0402	Veranstaltungen
Produkt	080101	Eigene Veranstaltungen (Sport)

Nr.	Konten	Bezeichnung	HH-Ansatz 2024	HH-Ansatz 2023	Ergebnis Jahresabschl. 2022
		Ordentliche Erträge			
01	50	Privatrechtliche Leistungsentgelte			
02	51	Öffentlich-rechtliche Leistungsentgelte			
03	548-549	Kostensatzleistungen und -erstattungen			
04	52	Bestandsveränderungen und andere akt. Eigenleistg.			
05	55	Steuern steuerähnl. Ertr.einschl.Ertr.aus ges.Uml.			
06	547	Erträge aus Transferleistungen			
07	540-543	Ertr.a.Zuwelsgn.u.Zusch.f.f.d.Zwecke u.allg.Uml.			
08	546	Ertr.a.Aufv.v.Sonderp.a.Inv.zuw.-zusch.u.-Beitr.			
09	53	Sonstige ordentliche Erträge			
10		Summe der ordentlichen Erträge (Nr. 1 - 9)			
		Ordentliche Aufwendungen			
11	62, 63, 640-643, 647-649, 65	Personalaufwendungen	7.200	7.600	6.151
12	644-646	Versorgungsaufwendungen	2.800	2.750	3.089
13	60, 61, 67-69	Aufwendungen für Sach- und Dienstleistungen	6.600	6.600	5.613
6101000		Fremdleist. für Erzeugnisse u. and. Umsatzleist.	1.200	1.200	1.131
6179000		And. sonstige Aufwendungen für bezogene Leistungen	4.000	4.000	3.624
6861000		Aufw. für Öffentlichkeitsarbeit	800	800	858
6862000		Aufw. für Gästebewirtung (Repräsentation)	600	600	
14	66	Abschreibungen			
15	71	Aufw.f. Zuweisungen und Zuschüsse s.bes.Finanzaufw			
16	73	Steueraufw.einschl.Aufw.a.ges.Uml.verpfl.			
17	72	Transferaufwendungen			
18	70, 74, 76	Sonstige ordentliche Aufwendungen			
19		Summe der ordentlichen Aufwendungen (Nr. 11 - 18)	16.600	16.950	14.853
20		Verwaltungsergebnis (Nr. 10 ./ Nr. 19)	16.600	16.950	14.853
21	56, 57	Finanzerträge			
22	77	Finanzaufwendungen			
23		Finanzergebnis (Nr. 21 ./ Nr. 22)			
24		Ordentliches Ergebnis (Verwaltungs- und Finanzergebnis Nr. 20 + Nr. 23)	16.600	16.950	14.853
25	59	Außerordentliche Erträge			
26	79	Außerordentliche Aufwendungen			
27		Außerordentliches Ergebnis (Nr. 25 ./ Nr. 26)			
28		Jahresergebnis vor internen Leistungsbeziehungen	16.600	16.950	14.853
29	91	Erlöse aus internen Leistungsbeziehungen			
30	92	Kosten aus internen Leistungsbeziehungen	600	600	
9201000		Kosten Erst. f. Leist. des Bauhofes u. Fuhrparks	600	600	
31		Ergebnis der internen Leistungsbeziehungen	600	600	
32		Jahresergebnis nach internen Leistungsbeziehungen	17.200	17.550	14.853

Haushaltsplan 2024

Teilfinanzhaushalt Produkt 080101 Eigene Veranstaltungen (Sport)

Kreis- und Hansestadt Korbach

Tellhaushalt	04	Soziales, Kultur und Sport
Budget	0402	Veranstaltungen
Produkt	080101	Eigene Veranstaltungen (Sport)

Nr.	Bezeichnung	HH-Ansatz 2024	Verpflichtungs- ermächtigung	HH-Ansatz 2023	Erg. Jahres- abschl. 2022	Gesamt- auszahlungs- b.	davon bisher bereitgestellt
	Einzahlungen aus Investitionstätigkeit						
20	+ Einz. aus Investitionszuweis. und -zuschüssen sowie aus Investitionsbeiträgen						
21	+ Einz. aus Abgängen von Vermögensgegenständen des Sachanlagevermögens und des immateriellen Anlagevermögens						
22	+ Einz. aus Abgängen von Vermögensgegenständen des Finanzanlagevermögens						
	Einzahlungen aus Finanzierungstätigkeit						
31	+ Einz. aus der Aufnahme v. Krediten und wirtschaftlich vergleichbaren Vorgängen für Investitionen						
	Summe						
	Auszahlungen aus Investitionstätigkeit						
24	- Ausz. für den Erwerb von Grundstücken und Gebäuden						
25	- Ausz. für Baumaßnahmen						
26	- Ausz. für Investitionen in das sonstige Sachanlagevermögen und immaterielle Anlagevermögen davon: Ausz. aus gewährten Investitionszuweisungen und -zuschüssen						
27	- Ausz. für Investitionen in das Finanzanlagevermögen						
	Auszahlungen aus Finanzierungstätigkeit						
32	- Ausz. für die Tilgung von Krediten und wirtschaftlich vergleichbaren Vorgängen für Investitionen						
	Summe						
	Saldo (Einzahlungen ./- Auszahlungen)						

Haushaltsplan 2024

Produktbeschreibung Produkt 080101 Eigene Veranstaltungen (Sport)

Kreis- und Hansestadt Korbach

Teilhaushalt	04	Soziales, Kultur und Sport
Budget	0402	Veranstaltungen
Produkt	080101	Eigene Veranstaltungen (Sport)

Zielbezeichnung	Erhalt und Förderung von Sport in der Stadt und Förderung von Personen und Gruppen
Erbringer	Soziales, Kultur und Sport, SG "Kultur und Sport", "Sportveranstaltungen", KSt 42000020
Verantwortlich	Soziales, Kultur und Sport, KSt 40000000
Auftragsgrundlage	freiwillige Leistung
Zielbezug	Bereitstellung und Förderung angemessener Freizeit- und Sportangebote, Sicherung und Förderung der kulturellen Lebensgrundlagen
Empfänger	Einwohner Vereine und Verbände
Leistungsumfang	Sportlerehrung

Haushaltsplan 2024

Teilergebnishaushalt Produkt 050101 Sozialhilfeleistungen

Kreis- und Hansestadt Korbach

Teilhaushalt 04 Soziales, Kultur und Sport
Budget 0403 Soziales
Produkt 050101 Sozialhilfeleistungen

Nr.	Konten	Bezeichnung	HH-Ansatz 2024	HH-Ansatz 2023	Ergebnis Jahresabschl. 2022
		Ordentliche Erträge			
01	50	Privatrechtliche Leistungsentgelte			-4.556
5003000		Umsatzerlöse aus Überlassung Gebäude und Räume			-4.556
02	51	Öffentlich-rechtliche Leistungsentgelte			
03	548-549	Kostenersatzleistungen und -erstattungen	-85.000	-74.000	-72.873
5482020		Kostenerstattungen vom Landkreis (nur Personal)	-85.000	-74.000	-72.873
04	52	Bestandsveränderungen und andere akt. Eigenleistg.			
05	55	Steuern steuerähnl. Ertr.einschl.Ertr.aus ges.Uml.			
06	547	Erträge aus Transferleistungen			
07	540-543	Ertr.a.Zuwelsgn.u.Zusch.f.fld.Zwecke u.allg.Uml.			
08	546	Ertr.a.Aufl.v.Sonderp.a.Inv.zuw.-zusch.u.-Beltr.			
09	53	Sonstige ordentliche Erträge			
10		Summe der ordentlichen Erträge (Nr. 1 - 9)	-85.000	-74.000	-77.429
		Ordentliche Aufwendungen			
11	62, 63, 640-643, 647-649, 65	Personalaufwendungen	114.600	104.050	94.203
12	644-646	Versorgungsaufwendungen	12.000	10.700	12.708
13	60, 61, 67-69	Aufwendungen für Sach- und Dienstleistungen	9.850	7.600	6.070
6010100		Aufw. für Büromat. u. Drucks. d. Verw. u. ähnl. Ei	50	50	47
6051000		Strom	300	300	101
6061000		Materialaufw. für Gebäude u. Außenanlagen	100	100	
6065000		Materialaufw. für Straßen, Wege, Plätze u.ä.		50	
6069000		sonstiger Aufw. für Reparatur u. Instandhaltung	150	100	
6089000		übriger sonstiger Materialaufwand	500	50	
6101000		Fremdleist. für Erzeugnisse u. and. Umsatzleist.	500		433
6139000		sonstige weitere Fremdleistungen	150	100	
6161000		Instandh. Gebäude, Außenanl. (Bauunterhaltung)	100	100	
6171000		Aufwendungen für Fremdentsorgung	100		54
6173000		Fremdreinigung	200	100	
6179000		And. sonstige Aufwendungen für bezogene Leistungen	150	100	
6701000		Mieten, Pachten, Erbbauzinsen	6.500	5.500	5.142
6810000		Aufw. für Zeitungen u Fachlit. d. Verw. u ähnl. Ei	100	100	
6820000		Porto und Versandkosten	100	70	52
6832000		Telefonkosten		30	16
6850000		Reisekosten	200	200	
6880000		Aufw. für Fort- und Weiterbildung	350	350	
6909000		Beiträge für sonstige Versicherungen	300	300	225
14	66	Abschreibungen			
15	71	Aufw.f. Zuweisungen und Zuschüsse s.bes.Finanzaufw	1.500	1.500	
7128000		Zuschüsse für laufende Zwecke an übrige Bereiche	1.500	1.500	
16	73	Steueraufw.einschl.Aufw.a.ges.Uml.verpfl.			
17	72	Transferaufwendungen			
18	70, 74, 76	Sonstige ordentliche Aufwendungen			

Haushaltsplan 2024

Teilergebnishaushalt Produkt 050101 Sozialhilfeleistungen

Kreis- und Hansestadt Korbach

Nr.	Konten	Bezeichnung	HH-Ansatz 2024	HH-Ansatz 2023	Ergebnis Jahresabschl. 2022
19		Summe der ordentlichen Aufwendungen (Nr. 11 - 18)	137.950	123.850	112.981
20		Verwaltungsergebnis (Nr. 10 ./ Nr. 19)	52.950	49.850	35.552
21	56, 57	Finanzerträge			
22	77	Finanzaufwendungen			
23		Finanzergebnis (Nr. 21 ./ Nr. 22)			
24		Ordentliches Ergebnis (Verwaltungs- und Finanzergebnis Nr. 20 + Nr. 23)	52.950	49.850	35.552
25	59	Außerordentliche Erträge			
26	79	Außerordentliche Aufwendungen			178
7970000		periodenfremde Aufwendungen			178
27		Außerordentliches Ergebnis (Nr. 25 ./ Nr. 26)			178
28		Jahresergebnis vor internen Leistungsbeziehungen	52.950	49.850	35.730
29	91	Erlöse aus internen Leistungsbeziehungen			
30	92	Kosten aus internen Leistungsbeziehungen	1.000	500	
9201000		Kosten Erst. f. Leist. des Bauhofes u. Fuhrparks	1.000	500	
31		Ergebnis der internen Leistungsbeziehungen	1.000	500	
32		Jahresergebnis nach internen Leistungsbeziehungen	53.950	50.350	35.730

Haushaltsplan 2024

Teilfinanzhaushalt Produkt 050101 Sozialhilfeleistungen

Kreis- und Hansestadt Korbach

Tellhaushalt	04	Soziales, Kultur und Sport
Budget	0403	Soziales
Produkt	050101	Sozialhilfeleistungen

Nr.	Bezeichnung	HH-Ansatz 2024	Verpflichtungs- ermächtigung	HH-Ansatz 2023	Erg. Jahres- abschl. 2022	Gesamt- auszahlungs- b.	davon bisher bereitgestellt
	Einzahlungen aus Investitionstätigkeit						
20	+ Einz. aus Investitionszuweis. und -zuschüssen sowie aus Investitionsbeiträgen						
21	+ Einz. aus Abgängen von Vermögensgegenständen des Sachanlagevermögens und des immateriellen Anlagevermögens						
22	+ Einz. aus Abgängen von Vermögensgegenständen des Finanzanlagevermögens						
	Einzahlungen aus Finanzierungstätigkeit						
31	+ Einz. aus der Aufnahme v. Krediten und wirtschaftlich vergleichbaren Vorgängen für Investitionen						
	Summe						
	Auszahlungen aus Investitionstätigkeit						
24	- Ausz. für den Erwerb von Grundstücken und Gebäuden						
25	- Ausz. für Baumaßnahmen						
26	- Ausz. für Investitionen in das sonstige Sachanlagevermögen und immaterielle Anlagevermögen davon: Ausz. aus gewährten Investitionszuweisungen und -zuschüssen						
27	- Ausz. für Investitionen in das Finanzanlagevermögen						
	Auszahlungen aus Finanzierungstätigkeit						
32	- Ausz. für die Tilgung von Krediten und wirtschaftlich vergleichbaren Vorgängen für Investitionen						
	Summe						
	Saldo (Einzahlungen ./- Auszahlungen)						

Haushaltsplan 2024

Produktbeschreibung		
Produkt 050101 Sozialhilfeleistungen		
Kreis- und Hansestadt Korbach		
Teilhaushalt	04	Soziales, Kultur und Sport
Budget	0403	Soziales
Produkt	050101	Sozialhilfeleistungen
Zielbezeichnung	Hilfe zur wirtschaftlichen Selbständigkeit von erwachsenen Arbeitslosen und Geringverdienern	
Erbringer	Soziales, Kultur und Sport, SG "Wohnungswesen und soziale Angelegenheiten" KSt 44000000 Soziales, Kultur und Sport, "Förderung von Sozialem" KSt 41000030 Soziales, Kultur und Sport, "Obdachlosenasyl" KSt 48200016	
Verantwortlich	Soziales, Kultur und Sport, KSt 40000000	
Auftragsgrundlage	SGB, KJHG, WoGG, Satzung Müllabfuhr, Bundesstatistikgesetz, Heranziehungsbeschluss Kreis, Datenschutzgesetz, BGB, StGB	
Zielbezug	Sicherung der sozialen Lebensgrundlagen	
Empfänger	Verwaltung Städt. Einrichtungen Andere Behörden Krankenhäuser Einwohner Krankenkassen Rentenversicherungsträger Kirchen Dritte	
Leistungsumfang	HLU-Leistungen Hilfe zur Arbeit (Beschäftigungsmaßnahmen) Gemeinnützige Arbeit Übernahme Müllabfuhrgebühren (Sperrmüll) HbL-Leistungen SGB-Leistungen Einmalige Beihilfen Aufnahme von Rentenanträgen Sozialhilfestatistik Auskünfte Mitwirkung bei Gerichtsverfahren	

Haushaltsplan 2024

Teilergebnishaushalt Produkt 050405 Wohnungswesen

Kreis- und Hansestadt Korbach

Teilhaushalt	04	Soziales, Kultur und Sport
Budget	0403	Soziales
Produkt	050405	Wohnungswesen

Nr.	Konten	Bezeichnung	HH-Ansatz 2024	HH-Ansatz 2023	Ergebnis Jahresabschl. 2022
		Ordentliche Erträge			
01	50	Privatrechtliche Leistungsentgelte			
02	51	Öffentlich-rechtliche Leistungsentgelte			
03	548-549	Kostenersatzleistungen und -erstattungen	-1.511.350	-1.191.350	-717.908
5482000		Kostenerstattungen von Gemeinden/GV	-1.510.000	-1.185.000	-713.241
5488000		Kostenerstattungen von übrigen Bereichen	-1.350	-6.350	-4.667
04	52	Bestandsveränderungen und andere akt. Eigenleistg.			
05	55	Steuern steuerähnl. Ertr.einschl.Ertr.aus ges.Uml.			
06	547	Erträge aus Transferleistungen			
07	540-543	Ertr.a.Zuwelsgn.u.Zusch.f.lfd.Zwecke u.allg.Uml.			-18.000
5421000		Zuweisungen für lfd Zwecke vom Land			-18.000
08	546	Ertr.a.Aufv.v.Sonderp.a.Inv.zuw.-zusch.u.-Beitr.			
09	53	Sonstige ordentliche Erträge	-2.500	-2.000	-7.354
5330000		Erträge aus Schadensersatzleistungen	-2.500	-2.000	-7.354
10		Summe der ordentlichen Erträge (Nr. 1 - 9)	-1.513.850	-1.193.350	-743.262
		Ordentliche Aufwendungen			
11	62, 63, 640-643, 647-649, 65	Personalaufwendungen	162.950	135.650	123.836
12	644-646	Versorgungsaufwendungen	19.950	18.150	20.489
13	60, 61, 67-69	Aufwendungen für Sach- und Dienstleistungen	1.219.950	980.300	627.336
6010100		Aufw. für Büromat. u. Drucks. d. Verw. u. ähnl. Ei	350	350	646
6011000		Lehr- und Unterrichtsmittel	350	350	
6020000		Hilfsstoffe		200	
6051000		Strom	103.000	75.000	37.468
6052000		Gas	72.000	50.000	33.668
6054000		Heizöl	50.000	47.000	21.689
6056000		Wasser	17.500	3.000	5.961
6057000		Abwasser	26.000	5.000	8.480
6061000		Materialaufw. für Gebäude u. Außenanlagen	35.000	40.000	23.509
6063000		Materialaufw. für Einrichtungen und Ausstattungen	50.000	50.000	31.973
6070000		Aufw. für Berufskleidung, Arbeitsschuttmittel	250	250	
6081000		Reinigungsmaterial	250	250	47
6089000		übriger sonstiger Materialaufwand	1.500	250	1.418
6101000		Fremdleist. für Erzeugnisse u. and. Umsatzleist.	15.000	5.000	
6139000		sonstige weitere Fremdleistungen	250	500	
6161000		Instandh. Gebäude, Außenanl. (Bauunterhaltung)	7.500	3.500	4.884
6163000		Instandh. von Einrichtungen und Ausstattungen	2.500	3.500	798
6166000		Wartungskosten	500	350	114
6171000		Aufwendungen für Fremdensorgung	6.500	6.000	4.265
6173000		Fremdreinigung	2.000	2.000	609
6179000		And. sonstige Aufwendungen für bezogene Leistungen	150.000	100.000	106.065
6701000		Mieten, Pachten, Erbbauzinsen	675.000	585.000	346.251
6771000		Aufw. für Sachverst., Rechtsanwälte u. Gerichtskos	750	750	
6780000		Aufw. für Aufsichtsrat bzw. Beirat oder dgl.			-2.901

Haushaltsplan 2024

Teilergebnishaushalt Produkt 050405 Wohnungswesen

Kreis- und Hansestadt Korbach

Nr.	Konten	Bezeichnung	HH-Ansatz 2024	HH-Ansatz 2023	Ergebnis Jahresabschl. 2022
6810000		Aufw. für Zeitungen u Fachlit. d. Verw. u ähnl. Ei	250	250	
6820000		Porto und Versandkosten	250	250	155
6832000		Telefonkosten	150		47
6840000		Amtliche Bekanntmachungen	500		
6850000		Reisekosten	150	100	
6862000		Aufw. für Gästebewirtung (Repräsentation)	150		41
6880000		Aufw. für Fort- und Weiterbildung	750	500	744
6900100		Beiträge f. gebäudebezogene Versicherungen	300	300	235
6909000		Beiträge für sonstige Versicherungen	1.250	650	1.172
14	66	Abschreibungen	68.300	40.900	55.287
15	71	Aufw.f. Zuweisungen und Zuschüsse s.bes.Finanzaufw	17.100	8.300	29.714
7128000		Zuschüsse für laufende Zwecke an übrige Bereiche			13.748
7130800		Schuldendiensthilfen an übrige Bereiche	2.100	3.300	4.532
7172000		sonstige Erstattungen an Gemeinden (GV)			9.861
7178000		sonstige Erstattungen an übrigen Bereich	15.000	5.000	1.573
16	73	Steueraufw.einschl.Aufw.a.ges.Uml.verpfl.			
17	72	Transferaufwendungen			
18	70, 74, 76	Sonstige ordentliche Aufwendungen			
19		Summe der ordentlichen Aufwendungen (Nr. 11 - 18)	1.488.250	1.183.300	856.662
20		Verwaltungsergebnis (Nr. 10 ./ Nr. 19)	-25.600	-10.050	113.400
21	56, 57	Finanzerträge			
22	77	Finanzaufwendungen			
23		Finanzergebnis (Nr. 21 ./ Nr. 22)			
24		Ordentliches Ergebnis (Verwaltungs- und Finanzergebnis Nr. 20 + Nr. 23)	-25.600	-10.050	113.400
25	59	Außerordentliche Erträge			
26	79	Außerordentliche Aufwendungen			1.607
7911000		außerplanmäß. Abschr. auf Sachanlagen			1.607
27		Außerordentliches Ergebnis (Nr. 25 ./ Nr. 26)			1.607
28		Jahresergebnis vor internen Leistungsbeziehungen	-25.600	-10.050	115.007
29	91	Erlöse aus internen Leistungsbeziehungen			
30	92	Kosten aus internen Leistungsbeziehungen	60.000	10.000	31.519
9201000		Kosten Erst. f. Leist. des Bauhofes u. Fuhrparks	60.000	10.000	31.519
31		Ergebnis der internen Leistungsbeziehungen	60.000	10.000	31.519
32		Jahresergebnis nach internen Leistungsbeziehungen	34.400	-50	146.526

Erläuterungen

Erläuterungen zu Sachkonto 6701000

Der Haushaltsansatz enthält Mietkosten zur Unterbringung von Flüchtlingen sowie ca. 50.000 € zur Unterbringung von Wohnungslosen.

Erläuterungen zu Sachkonto 7130800 (Nr. 15)

Derzeit werden noch 30 Wohneinheiten über den 1. Förderungsweg gefördert.

Haushaltsplan 2024

Teilfinanzhaushalt Produkt 050405 Wohnungswesen

Kreis- und Hansestadt Korbach

Teilhaushalt	04	Soziales, Kultur und Sport
Budget	0403	Soziales
Produkt	050405	Wohnungswesen

Nr.	Bezeichnung	HH-Ansatz 2024	Verpflichtungs- ermächtigung	HH-Ansatz 2023	Erg. Jahres- abschl. 2022	Gesamt- auszahlungs- b.	davon bisher bereitgestellt
	Einzahlungen aus Investitionstätigkeit						
20	+ Einz. aus Investitionszuweis. und -zuschüssen sowie aus Investitionsbeiträgen						
21	+ Einz. aus Abgängen von Vermögensgegenständen des Sachanlagevermögens und des immateriellen Anlagevermögens						
22	+ Einz. aus Abgängen von Vermögensgegenständen des Finanzanlagevermögens						
	Einzahlungen aus Finanzierungstätigkeit						
31	+ Einz. aus der Aufnahme v. Krediten und wirtschaftlich vergleichbaren Vorgängen für Investitionen						
	Summe						
	Auszahlungen aus Investitionstätigkeit						
24	- Ausz. für den Erwerb von Grundstücken und Gebäuden	-50.000				-50.000	
25	- Ausz. für Baumaßnahmen						
26	- Ausz. für Investitionen in das sonstige Sachanlagevermögen und immaterielle Anlagevermögen davon: Ausz. aus gewährten Investitionszuweisungen und -zuschüssen						
27	- Ausz. für Investitionen in das Finanzanlagevermögen						
	Auszahlungen aus Finanzierungstätigkeit						
32	- Ausz. für die Tilgung von Krediten und wirtschaftlich vergleichbaren Vorgängen für Investitionen						
	Summe	-50.000				-50.000	
	Saldo (Einzahlungen ./- Auszahlungen)	-50.000				-50.000	

Investitionen Produkt 050405 Wohnungswesen

Kreis- und Hansestadt Korbach

Teilhaushalt	04	Soziales, Kultur und Sport
Budget	0403	Soziales
Produkt	050405	Wohnungswesen

Nr. Bezeichnung	HH-Ansatz 2023	HH-Ansatz 2024	Verpflichtungs- ermchtigungen	Finanzplan 2025	Finanzplan 2026	Finanzplan 2027	Bish. bereitg. Gesamtausg.b. (Ansatz)
05040501 Unterbringung von Wohnungslosen		-50.000					-50.000
24 24 Ausz.f.d.Erwerb v.Grundstücken u.Gebäuden		-50.000					-50.000
Gesamtsumme		-50.000					-50.000

Haushaltsplan 2024

Produktbeschreibung Produkt 050405 Wohnungswesen		
Kreis- und Hansestadt Korbach		
Tellhaushalt	04	Soziales, Kultur und Sport
Budget	0403	Soziales
Produkt	050405	Wohnungswesen
Zielbezeichnung	Sicherung und Beschaffung von angemessenem Wohnraum	
Erbringer	Soziales, Kultur und Sport, SG "Wohnungswesen und soziale Angelegenheiten", KSt 43100000 Soziales, Kultur und Sport, "Miet- und Lastenzuschüsse", KSt 43200000 Finanzen und Abfallwirtschaft, "Zinszuschüsse Wohnungsbau", KSt 51400000	
Verantwortlich	Soziales, Kultur und Sport, KSt 40000000	
Auftragsgrundlage	HSOG, WoBindG, WoFG, WoAufG, SGB Landesblindengesetz, KOF, Landesaufnahmegesetz	
Zielbezug	Sicherung der sozialen Lebensgrundlagen	
Empfänger	Verwaltung Städt. Gremien Andere Behörden Einwohner Wohnungsgesellschaften Rechtsanwälte	
Leistungsumfang	Bewilligung Zinszuschüsse im sozialen Wohnungsbau Verwaltung von Wohnungs- und Sanierungsdarlehen Beratung Ausstellung von Bescheinigungen (z. B. Berechtigungsbescheinigungen) Belegung von Einfachstwohnungen Wohnungsvermittlung Zwangsräumung (Mitwirkung) Mitwirkung bei Rechtsstreitigkeiten Pfändungen Befreiung von Fernseh- und Rundfunkbeiträgen Ausstellungen/Berechtigungen "Korbacher Tafel" Rentenauskünfte Aufgaben nach dem Asylbewerberleistungsgesetz	

Haushaltsplan 2024

**Teilergebnishaushalt
Produkt 060401 Kinderbetreuung in eigener Trägerschaft**

Kreis- und Hansestadt Korbach

Teilhaushalt 04 Soziales, Kultur und Sport
Budget 0404 Kindergartenwesen
Produkt 060401 Kinderbetreuung in eigener Trägerschaft

Nr.	Konten	Bezeichnung	HH-Ansatz 2024	HH-Ansatz 2023	Ergebnis Jahresabschl. 2022
		Ordentliche Erträge			
01	50	Privatrechtliche Leistungsentgelte	-440.000	-440.000	-207.737
5000040		Betreuungsentgelte	-250.000	-250.000	-124.070
5000050		Verpflegungsentgelte	-190.000	-190.000	-83.667
02	51	Öffentlich-rechtliche Leistungsentgelte			-66.376
5110000		öffentlich rechtliche Benutzungsgebühren			-66.376
03	548-549	Kostenersatzleistungen und -erstattungen			-100.122
5482000		Kostenerstattungen von Gemeinden/GV			-21.879
5484000		Kostenerstattungen von gesetzl. SozVers			-3.570
5484010		Kostenerstattungen von Sozialversicherungsträgern			5.276
5488000		Kostenerstattungen von übrigen Bereichen			-79.950
04	52	Bestandsveränderungen und andere akt. Eigenleistg.			
05	55	Steuern steuerähnl. Ertr.einschl.Ertr.aus ges.Uml.			
06	547	Erträge aus Transferleistungen			
07	540-543	Ertr.a.Zuweisgn.u.Zusch.f.lfd.Zwecke u.allg.Uml.	-2.650.000	-2.500.000	-2.434.480
5420100		Zuweisungen für lfd Zwecke vom Bund			-22.917
5421000		Zuweisungen für lfd Zwecke vom Land	-2.400.000	-2.300.000	-2.126.943
5422010		Zuweisungen vom Landkreis für Integration	-250.000	-200.000	-282.620
5428000		Zusch. für lfd Zwecke von übrigen Bereichen			-2.000
08	546	Ertr.a.Aufl.v.Sonderp.a.Inv.zuw.-zusch.u.-Beltr.	-100	-495	-1.825
09	53	Sonstige ordentliche Erträge			-22.958
5380000		Erträge Herabsetz/Auflös Rückst (außer Instandhal)			-22.680
5399100		Erträge aus der Korrektur von Wertberichtigungen			-278
10		Summe der ordentlichen Erträge (Nr. 1 - 9)	-3.090.100	-2.940.495	-2.833.498
		Ordentliche Aufwendungen			
11	62, 63, 640-643, 647-649, 65	Personalaufwendungen	6.668.300	5.744.300	4.913.085
12	644-646	Versorgungsaufwendungen	432.700	381.000	335.454
13	60, 61, 67-69	Aufwendungen für Sach- und Dienstleistungen	608.800	581.930	494.628
6010100		Aufw. für Büromat. u. Drucks. d. Verw. u. ähnl. Ei	6.600	6.400	4.351
6011000		Lehr- und Unterrichtsmittel	39.300	38.200	26.669
6020000		Hilfsstoffe	324.400	315.000	229.838
6061000		Materialaufw. für Gebäude u. Außenanlagen	150	130	14.401
6063000		Materialaufw. für Einrichtungen und Ausstattungen	16.800	16.300	22.076
6065000		Materialaufw. für Straßen, Wege, Plätze u.ä.			225
6070000		Aufw. für Berufskleidung, Arbeitsschuttmittel	10.000	7.500	10.290
6081000		Reinigungsmaterial	600		446
6089000		übriger sonstiger Materialaufwand	3.500	3.000	3.548
6101000		Fremdleist. für Erzeugnisse u. and. Umsatzleist.	1.900	1.900	5.313
6132000		Aufwand für Leiharbeitskräfte	14.000	13.000	13.289
6161000		Instandh. Gebäude, Außenanl. (Bauunterhaltung)	5.000	5.000	39.430
6163000		Instandh. von Einrichtungen und Ausstattungen	1.200	1.200	58
6166000		Wartungskosten	600	600	265
6171000		Aufwendungen für Fremdensorgung	5.600	5.600	4.533

Haushaltsplan 2024

**Teilergebnishaushalt
Produkt 060401 Kinderbetreuung in eigener Trägerschaft**

Kreis- und Hansestadt Korbach

Nr.	Konten	Bezeichnung	HH-Ansatz 2024	HH-Ansatz 2023	Ergebnis Jahresabschl. 2022
6173000		Fremdreinigung	1.500	1.500	2.497
6179000		And. sonstige Aufwendungen für bezogene Leistungen	5.000	5.000	3.776
6701000		Mieten, Pachten, Erbbauzinsen	34.000	38.000	24.407
6720000		Lizenzen und Konzessionen	23.200	12.500	
6730000		Gebühren	2.000	1.100	1.641
6750000		Bankspesen / Kosten d. Geldverkehrs u.d. Kapitalbe			24
6771000		Aufw. für Sachverst., Rechtsanwälte u. Gerichtskos	1.000	1.000	
6779000		Aufw. für andere Beratungsleistungen	5.500	5.500	
6810000		Aufw. für Zeitungen u Fachlit. d. Verw. u ähnl. Ei	500	500	674
6820000		Porto und Versandkosten	3.100	3.100	2.172
6831010		EDV-Kosten	3.200	3.200	8.607
6832000		Telefonkosten	8.000	7.500	6.965
6850000		Reisekosten	4.500	4.500	3.546
6861000		Aufw. für Öffentlichkeitsarbeit	1.100	1.100	66
6862000		Aufw. für Gästebewirtung (Repräsentation)	600	2.000	85
6870010		Werbung		250	
6880000		Aufw. für Fort- und Weiterbildung	67.000	63.000	49.607
6909000		Beiträge für sonstige Versicherungen	18.950	18.350	15.830
14	66	Abschreibungen	247.400	375.700	83.223
15	71	Aufw.f. Zuweisungen und Zuschüsse s.bes.Finanzaufw			3.436
7122000		Zuweisungen für laufende Zwecke an Gemeinden (GV)			1.711
7172000		sonstige Erstattungen an Gemeinden (GV)			1.725
16	73	Steueraufw.einschl.Aufw.a.ges.Uml.verpfl.			
17	72	Transferaufwendungen			
18	70, 74, 76	Sonstige ordentliche Aufwendungen			
19		Summe der ordentlichen Aufwendungen (Nr. 11 - 18)	7.957.200	7.082.930	5.829.826
20		Verwaltungsergebnis (Nr. 10 ./ Nr. 19)	4.867.100	4.142.435	2.996.328
21	56, 57	Finanzerträge			
22	77	Finanzaufwendungen			
23		Finanzergebnis (Nr. 21 ./ Nr. 22)			
24		Ordentliches Ergebnis (Verwaltungs- und Finanzergebnis Nr. 20 + Nr. 23)	4.867.100	4.142.435	2.996.328
25	59	Außerordentliche Erträge			-403
5990900		sonstige außerordentliche Erträge			-403
26	79	Außerordentliche Aufwendungen			1.210
7911000		außerplanmäß. Abschr. auf Sachanlagen			1.210
27		Außerordentliches Ergebnis (Nr. 25 ./ Nr. 26)			807
28		Jahresergebnis vor internen Leistungsbeziehungen	4.867.100	4.142.435	2.997.135
29	91	Erlöse aus internen Leistungsbeziehungen			
30	92	Kosten aus internen Leistungsbeziehungen	957.700	794.900	768.882
9201000		Kosten Erst. f. Leist. des Bauhofes u. Fuhrparks	70.000	70.000	49.982
9209020		Kosten Verwaltungskostenanteil	130.000	130.000	130.000
9209100		Kosten kalkulatorische Miete (incl. Bewirtschaft.)	757.700	594.900	588.900
31		Ergebnis der internen Leistungsbeziehungen	957.700	794.900	768.882
32		Jahresergebnis nach internen Leistungsbeziehungen	5.824.800	4.937.335	3.766.017

Erläuterungen

Teilergebnishaushalt
Produkt 060401 Kinderbetreuung in eigener Trägerschaft

Kreis- und Hansestadt Korbach

Erläuterung zum Produkt 060401

Seit 2011 wird der Aufwand für Gebäudeunterhaltung und -bewirtschaftung im Produkt 100101 Gebäudemanagement veranschlagt.
Im Rahmen der internen Leistungsbeziehungen wird eine kalkulatorische Miete vorgesehen.

Haushaltsplan 2024

Teilfinanzhaushalt Produkt 060401 Kinderbetreuung in eigener Trägerschaft

Kreis- und Hansestadt Korbach

Teilhaushalt	04	Soziales, Kultur und Sport
Budget	0404	Kindergartenwesen
Produkt	060401	Kinderbetreuung in eigener Trägerschaft

Nr.	Bezeichnung	HH-Ansatz 2024	Verpflichtungs- ermächtigung	HH-Ansatz 2023	Erg. Jahres- abschl. 2022	Gesamt- auszahlungs- b.	davon bisher bereitgestellt
	Einzahlungen aus Investitionstätigkeit						
20	+ Einz. aus Investitionszuweis. und -zuschüssen sowie aus Investitionsbeiträgen						
21	+ Einz. aus Abgängen von Vermögensgegenständen des Sachanlagevermögens und des immateriellen Anlagevermögens						
22	+ Einz. aus Abgängen von Vermögensgegenständen des Finanzanlagevermögens						
	Einzahlungen aus Finanzierungstätigkeit						
31	+ Einz. aus der Aufnahme v. Krediten und wirtschaftlich vergleichbaren Vorgängen für Investitionen						
	Summe						
	Auszahlungen aus Investitionstätigkeit						
24	- Ausz. für den Erwerb von Grundstücken und Gebäuden						
25	- Ausz. für Baumaßnahmen				-1.825	-234.600	-234.600
26	- Ausz. für Investitionen in das sonstige Sachanlagevermögen und immaterielle Anlagevermögen	-110.000		-560.000	-53.341	-1.928.530	-1.638.530
	davon: Ausz. aus gewährten Investitionszuweisungen und -zuschüssen					-11.100	-11.100
27	- Ausz. für Investitionen in das Finanzanlagevermögen						
	Auszahlungen aus Finanzierungstätigkeit						
32	- Ausz. für die Tilgung von Krediten und wirtschaftlich vergleichbaren Vorgängen für Investitionen						
	Summe	-110.000		-560.000	-55.166	-2.163.130	-1.873.130
	Saldo (Einzahlungen ./- Auszahlungen)	-110.000		-560.000	-55.166	-2.163.130	-1.873.130

Erläuterungen

Erläuterung zu den Investitionen

Schaffung bzw. Erweiterung von Kita-Einrichtungen; Haushaltsansätze seit dem Jahr 2011 im Produkt 100101 Gebäudemanagement.

Erläuterungen zu Investition Nr. 06040001:

Haushaltsansatz 2024 für

- Kita Laake: Schaumstoff-Bausteine im Turnraum, Wickeltisch, Sonnenschutz-Pavillon (5 x 5 m);
- Kita Schatzinsel: Hauptküche, Gruppenmöbel, elektr. Kinderwagen;
- Kita Sonnenschein: Bällchenbad, Waschmaschine, Geschirrspülmaschine, Gaderobenplätze;
- Kita Tempel: Küchenzeile mit Elektrogeräten, Spielhaus, Hochebene, div. Schränke, Kletterwand;
- Kita Kleine Helden: Gerätehaus, Wasserspiel- und Matschanlage;
- Kitas allgemein: Überarbeitung Raumkonzepte, Erneuerung Mobiliar u. Technik (Spielebenen, Spülmaschinen etc.).

Investitionen Produkt 060401 Kinderbetreuung in eigener Trägerschaft

Kreis- und Hansestadt Korbach

Teilhaushalt	04	Soziales, Kultur und Sport
Budget	0404	Kindergartenwesen
Produkt	060401	Kinderbetreuung in eigener Trägerschaft

Haushaltsplan 2024

Investitionen Produkt 060401 Kinderbetreuung in eigener Trägerschaft

Kreis- und Hansestadt Korbach

Nr. Bezeichnung	HH-Ansatz 2023	HH-Ansatz 2024	Verpflichtungs- ermächtigungen	Finanzplan 2025	Finanzplan 2026	Finanzplan 2027	Bish. bereitg. Gesamtausg.b. (Ansatz)
06040001 Städtische Kindergärten	-560.000	-110.000		-60.000	-60.000	-60.000	-1.622.430 -1.912.430
26 26 Ausz.f.Invest.i.d.sonst.Sachanl.vermögen	-560.000	-110.000		-60.000	-60.000	-60.000	-1.622.430 -1.912.430
Gesamtsumme	-560.000	-110.000		-60.000	-60.000	-60.000	-1.622.430 -1.912.430

Haushaltsplan 2024

Produktbeschreibung			
Produkt 060401 Kinderbetreuung in eigener Trägerschaft			
Kreis- und Hansestadt Korbach			
Teilhaushalt	04	Soziales, Kultur und Sport	
Budget	0404	Kindergartenwesen	
Produkt	060401	Kinderbetreuung in eigener Trägerschaft	
Zielbezeichnung	Förderung der Entwicklung, Bildung und Erziehung von Kindern bis 6 Jahre		
Erbringer	Soziales, Kultur und Sport, "SG Kinderbetreuung", KSt 45000000 Kindergartenwesen, KSt 45100000 Kindertagesstätte Tante Käthe, Medebacher Landstraße 17, KSt 45100008 Kindertagesstätte Kleine Helden, Friedrichstraße 21, KSt 45100009 Kindertagesstätte Kunterbunt, Eidinghäuser Weg 54, KSt 45100010 Kindertagesstätte Schatzinsel, Enser Straße 10, KSt 45100011 Kindertagesstätte Laake, Pyritzer Straße 39, KSt 45100012 Kindertagesstätte Sonnenschein, Strother Straße 64, KSt 45100014 Kindertagesstätte Tempel, Tempel 5, KSt 45100015 Kindertagesstätte Hillershausen, Auf den Schanzen 1, KSt 45100017 Kindertagesstätte Lelbacher Kinderstube, Willinger Straße 6, KSt 45100018 Kindertagesstätte Meininghäuser Zwergennest, Sachsenhäuser Straße 10 B, KSt 45100019 Kindertagesstätte Rhaenaer Kükennest, Am Kleppesberg 62, KSt 45100020 Übrige Bereiche Kindergartenwesen, KSt 45100030		
Verantwortlich	Soziales, Kultur und Sport, KSt 40000000		
Auftragsgrundlage	Unfallkasse Hessen, Dienstanweisung, Infektionsschutzgesetz, SBG VIII (Kinder- und Jugendhilfegesetzbuch), KiFÖG, Bildungs- und Erziehungsplan für Kinder von 0 bis 10 Jahren in Hessen (BEP), Aufsichtspflicht, Rahmenbedingungen, Lebensmittelhygiene-VO, Grundsätze pädagogischer Arbeit in Tageseinrichtungen für Kinder, VO zur Ausgestaltung Grundstufe (Primarstufe), Seuchenschutzgesetz, Vergaberecht, BfB, Mietrecht, städt. Entgeltregelung, verschiedene Beihilfavorschriften, Haushaltsordnung, Förderrichtlinien		
Zielbezug	Förderung von Zielgruppen		
Empfänger	Eltern Kinder Einwohner Andere Dritte		
Leistungsumfang	Förderung von Bildung und Erziehung Bereitstellung von Kindergartenplätzen Entwicklung pädagogischer Konzepte Förderung sozialer Kontakte Betreuung, Beratung Fahrtenbeihilfen Öffentlichkeitsarbeit		
Schlüsselleistungen/Kennzahlen	Ergebnis 2022	Plan 2023	Plan 2024
Kosten je Betreuungsstunde:	8,47 €	9,40 €	10,40 €
Betreuungsstunden:	779.044	837.883	857.248
Zuschuss/EWO (31.12.2021 = 23.287 EWO):	161,72 €	212,02 €	250,13 €
Kinderzahlen:	503	537	550
Prozesse/Strukturen	<p><u>Wie soll es getan werden?</u></p> <p><u>Ziel</u> In wirtschaftlich vertretbarem Rahmen Betreuungsangebote mit attraktiven Öffnungszeiten schaffen</p> <p><u>Indikator</u> 21 verschiedene Betreuungszeiten zwischen 4-10,5 Stunden in der Zeit von 7:00 bis 17:30 Uhr bei den Kindertagesstätten in der Kernstadt wählbar. Bei den vier Kindertagesstätten auf den Ortsteilen werden jeweils Betreuungszeiten in der Zeit von 7:30 bis 15:00 Uhr angeboten.</p> <p><u>Ziel</u> Entwicklungs- und Bildungsangebote schaffen</p> <p><u>Indikator</u> Sprachförderungsangebot für alle betreuten Kinder durch ausgebildete Erzieherin</p> <p><u>Ziel</u> Hess. KiFÖG und den BEP umsetzen</p>		

Haushaltsplan 2024

Teilergebnishaushalt Produkt 060402 Kinderbetreuung in fremder Trägerschaft					
Kreis- und Hansestadt Korbach					
Teilhaushalt	04	Soziales, Kultur und Sport			
Budget	0404	Kindergartenwesen			
Produkt	060402	Kinderbetreuung in fremder Trägerschaft			
Nr.	Konten	Bezeichnung	HH-Ansatz 2024	HH-Ansatz 2023	Ergebnis Jahresabschl. 2022
		Ordentliche Erträge			
01	50	Privatrechtliche Leistungsentgelte			
02	51	Öffentlich-rechtliche Leistungsentgelte			
03	548-549	Kostenersatzleistungen und -erstattungen			-1.006
	5482000	Kostenerstattungen von Gemeinden/GV			-1.006
04	52	Bestandsveränderungen und andere akt. Eigenleistg.			
05	55	Steuern steuerähnl. Ertr.einschl.Ertr.aus ges.Uml.			
06	547	Erträge aus Transferleistungen			
07	540-543	Ertr.a.Zuwelsgn.u.Zusch.f.lfd.Zwecke u.allg.Uml.	-688.200	-647.600	-567.442
	5421000	Zuweisungen für lfd Zwecke vom Land	-687.000	-646.000	-566.292
	5422000	Zuweisungen f lfd Zwecke von Gemeinden,GemVerbände	-1.200	-1.600	-1.150
08	546	Ertr.a.Aufv.v.Sonderp.a.Inv.zuw.-zusch.u.-Beitr.			
09	53	Sonstige ordentliche Erträge			-160.000
	5380000	Erträge Herabsetz/Auflös Rückst (außer Instandhal)			-160.000
10		Summe der ordentlichen Erträge (Nr. 1 - 9)	-688.200	-647.600	-728.448
		Ordentliche Aufwendungen			
11	62, 63, 640-643, 647-649, 65	Personalaufwendungen			
12	644-646	Versorgungsaufwendungen			
13	60, 61, 67-69	Aufwendungen für Sach- und Dienstleistungen	17.300	15.540	17.820
	6010100	Aufw. für Büromat. u. Drucks. d. Verw. u. ähnl. Ei			342
	6011000	Lehr- und Unterrichtsmittel			5.649
	6063000	Materialaufw. für Einrichtungen und Ausstattungen			9.635
	6081000	Reinigungsmaterial			199
	6089000	übriger sonstiger Materialaufwand			169
	6163000	Instandh. von Einrichtungen und Ausstattungen			1.579
	6720000	Lizenzen und Konzessionen	1.800		
	6730000	Gebühren			85
	6771000	Aufw. für Sachverst., Rechtsanwälte u. Gerichtskos	15.000	15.000	
	6810000	Aufw. für Zeitungen u Fachlit. d. Verw. u ähnl. Ei			86
	6840000	Amtliche Bekanntmachungen			75
	6880000	Aufw. für Fort- und Weiterbildung	500	540	
14	66	Abschreibungen	36.150	46.350	102.172
15	71	Aufw.f. Zuweisungen und Zuschüsse s.bes.Finanzaufw	4.900.000	4.700.000	3.983.737
	7128000	Zuschüsse für laufende Zwecke an übrige Bereiche	4.900.000	4.700.000	3.983.737
16	73	Steueraufw.einschl.Aufw.a.ges.Uml.verpfl.			
17	72	Transferaufwendungen			
18	70, 74, 76	Sonstige ordentliche Aufwendungen			
19		Summe der ordentlichen Aufwendungen (Nr. 11 - 18)	4.953.450	4.761.890	4.103.729
20		Verwaltungsergebnis (Nr. 10 ./ Nr. 19)	4.265.250	4.114.290	3.375.281
21	56, 57	Finanzerträge			
22	77	Finanzaufwendungen			

Haushaltsplan 2024

Teilergebnishaushalt Produkt 060402 Kinderbetreuung in fremder Trägerschaft

Kreis- und Hansestadt Korbach

Nr.	Konten	Bezeichnung	HH-Ansatz 2024	HH-Ansatz 2023	Ergebnis Jahresabschl. 2022
23		Finanzergebnis (Nr. 21 ./ Nr. 22)			
24		Ordentliches Ergebnis (Verwaltungs- und Finanzergebnis Nr. 20 + Nr. 23)	4.265.250	4.114.290	3.375.281
25	59	Außerordentliche Erträge			
26	79	Außerordentliche Aufwendungen			
27		Außerordentliches Ergebnis (Nr. 25 ./ Nr. 26)			
28		Jahresergebnis vor internen Leistungsbeziehungen	4.265.250	4.114.290	3.375.281
29	91	Erlöse aus internen Leistungsbeziehungen			
30	92	Kosten aus internen Leistungsbeziehungen	2.600	2.600	9.923
9201000		Kosten Erst. f. Leist. des Bauhofes u. Fuhrparks	2.600	2.600	9.923
31		Ergebnis der internen Leistungsbeziehungen	2.600	2.600	9.923
32		Jahresergebnis nach internen Leistungsbeziehungen	4.267.850	4.116.890	3.385.204

Erläuterungen

Erläuterungen zu Sachkonto 7128000 (Nr. 15)

Der Ansatz umfasst die Zuschüsse an folgende Träger von Kindergärten:

- 1.670.000 € (Vorjahr: 1.650.000 €) Zweckverband ev. Kindertagesstätten Eisenberg - Kita Arche Noah, Soester Straße 11, und Kita Regenbogen, Berliner Str. 1
- 1.680.000 € (Vorjahr: 1.600.000 €) Lebenshilfe-Werk Waldeck-Frankenberg e. V. - Integrative Kita Mobilé, Strother Straße 57
- 330.000 € (Vorjahr: 300.000 €) Kreisel Mutter-Kind-Zentrum e. V. Korbach - Kita Kreisel, Am Mühlwege 6a
- 370.000 € (Vorjahr: 300.000 €) Kleines Wunderland gGmbH, Kita Kleines Wunderland, Hagenstraße 1
- 850.000 € (Vorjahr: 850.000 €) DRK Kreisverband Frankenberg e. V., DRK Hanse-Kita Sternensegler, Medebacher Landstraße 28

Haushaltsplan 2024

Teilfinanzhaushalt Produkt 060402 Kinderbetreuung in fremder Trägerschaft

Kreis- und Hansestadt Korbach

Teilhaushalt	04	Soziales, Kultur und Sport
Budget	0404	Kindergartenwesen
Produkt	060402	Kinderbetreuung in fremder Trägerschaft

Nr.	Bezeichnung	HH-Ansatz 2024	Verpflichtungs- ermächtigung	HH-Ansatz 2023	Erg. Jahres- abschl. 2022	Gesamt- auszahlungs b.	davon bisher bereitgestellt
	Einzahlungen aus Investitionstätigkeit						
20	+ Einz. aus Investitionszuweis. und -zuschüssen sowie aus Investitionsbeiträgen						
21	+ Einz. aus Abgängen von Vermögensgegenständen des Sachanlagevermögens und des immateriellen Anlagevermögens						
22	+ Einz. aus Abgängen von Vermögensgegenständen des Finanzanlagevermögens						
	Einzahlungen aus Finanzierungstätigkeit						
31	+ Einz. aus der Aufnahme v. Krediten und wirtschaftlich vergleichbaren Vorgängen für Investitionen						
	Summe						
	Auszahlungen aus Investitionstätigkeit						
24	- Ausz. für den Erwerb von Grundstücken und Gebäuden						
25	- Ausz. für Baumaßnahmen						
26	- Ausz. für Investitionen in das sonstige Sachanlagevermögen und immaterielle Anlagevermögen	-10.000		-10.000	-7.008	-865.000	-825.000
	davon: Ausz. aus gewährten Investitionszuweisungen und -zuschüssen	-10.000		-10.000		-865.000	-825.000
27	- Ausz. für Investitionen in das Finanzanlagevermögen						
	Auszahlungen aus Finanzierungstätigkeit						
32	- Ausz. für die Tilgung von Krediten und wirtschaftlich vergleichbaren Vorgängen für Investitionen						
	Summe	-10.000		-10.000	-7.008	-865.000	-825.000
	Saldo (Einzahlungen ./- Auszahlungen)	-10.000		-10.000	-7.008	-865.000	-825.000

Investitionen Produkt 060402 Kinderbetreuung in fremder Trägerschaft

Kreis- und Hansestadt Korbach

Teilhaushalt	04	Soziales, Kultur und Sport
Budget	0404	Kindergartenwesen
Produkt	060402	Kinderbetreuung in fremder Trägerschaft

Nr. Bezeichnung	HH-Ansatz 2023	HH-Ansatz 2024	Verpflichtungs- ermächtigungen	Finanzplan 2025	Finanzplan 2026	Finanzplan 2027	Bish. bereitg. Gesamtausg.b. (Ansatz)
06040102 Andere Träger von Kindertagesstätten	-10.000	-10.000		-10.000	-10.000	-10.000	-398.000 -438.000
26 26 Ausz.f.Invest.i.d.sonst.Sachanl.vermögen	-10.000	-10.000		-10.000	-10.000	-10.000	-398.000 -438.000
Gesamtsumme	-10.000	-10.000		-10.000	-10.000	-10.000	-398.000 -438.000

Haushaltsplan 2024

Produktbeschreibung Produkt 060402 Kinderbetreuung in fremder Trägerschaft

Kreis- und Hansestadt Korbach

Tellhaushalt	04	Soziales, Kultur und Sport
Budget	0404	Kindergartenwesen
Produkt	060402	Kinderbetreuung in fremder Trägerschaft

Zielbezeichnung	Förderung der Entwicklung, Bildung und Erziehung von Kindern zwischen 1 und 6 Jahren		
Erbringer	Soziales, Kultur und Sport, "SG Kinderbetreuung", KSt 45000000 Ev. Kindertagesstätte "Regenbogen", Berliner Straße 1, KSt 45100021 Ev. Kindergarten "Arche Noah", Soester Straße 11, KSt 45100022 Kindertagesstätte Kreisel e. V., Am Mühlwege 6 A, KSt 45100024 Integrative Kindertagesstätte Mobilé, Strother Straße 57, KSt 45100025 Tagespflegepersonen, KSt 45100027 DRK Hanse-Kindertagesstätte Sternensegler, Medebacher Landstraße 28, KSt 45100028 Kindertagesstätte Kleines Wunderland gGmbH, Hagenstraße 1, KSt 45100029		
Verantwortlich	Soziales, Kultur und Sport, KSt 40000000		
Auftragsgrundlage	Verträge mit Trägervereinen, Magistratsbeschluss, SGB VIII (Kinder- und Jugendhilfegesetzbuch), Fach- und Fördergrundsätze, KiFÖG, Einzelverträge, verschiedene Beihilfavorschriften, Haushaltsordnung, Förderrichtlinien		
Zielbezug	Förderung von Zielgruppen		
Empfänger	Andere Kindergärten und -träger (Schulen RP Vereine und Verbände im Bereich Jugendhilfe HmdIS HmdWK HMS)		
Leistungsumfang	Förderung von Bildung und Erziehung Zuschüsse an Kindergartenträger Zuschüsse für sonstige Betreuungsangebote Beratung Fahrtenbeihilfen		
Schlüsselleistungen/Kennzahlen	Ergebnis 2022	Plan 2023	Plan 2024
Kosten je Betreuungsstunde (Kosten für die Stadt, tatsächliche Kosten lt. VN liegen höher):	5,57 €	6,64 €	6,90 €
Betreuungsstunden:	702.389	717.429	718.542
Zuschuss/EWO (31.12.2021 = 23.287 EWO):	136,78 €	176,79 €	183,27 €
Kinderzahlen:	424	435	437
Prozesse/Strukturen	<p><u>Wie soll es getan werden?</u></p> <p><u>Ziel</u> In wirtschaftlich vertretbarem Rahmen Betreuungsangebote mit attraktiven Öffnungszeiten schaffen</p> <p><u>Indikator</u> 15 verschiedene Öffnungszeiten zwischen 07.00 Uhr bis 17.00 Uhr mit Betreuungszeiten zwischen 3-10 Stunden bei den 4 Kindertagesstätten wählbar.</p> <p><u>Ziel</u> Entwicklungs- und Bildungsangebote schaffen</p> <p><u>Indikator</u> Angebote für Kinder mit besonderem Förderbedarf bereitstellen</p> <p><u>Ziel</u> Hess. KiFÖG und den BEP umsetzen</p>		

Haushaltsplan 2024

**Teilergebnishaushalt
Produkt 080201 Sport- und Freizeitanlagen**

Kreis- und Hansestadt Korbach

Teilhaushalt	04	Soziales, Kultur und Sport
Budget	0405	Sport- und Freizeitanlagen
Produkt	080201	Sport- und Freizeitanlagen

Nr.	Konten	Bezeichnung	HH-Ansatz 2024	HH-Ansatz 2023	Ergebnis Jahresabschl. 2022
		Ordentliche Erträge			
01	50	Privatrechtliche Leistungsentgelte	-1.100	-2.300	-2.526
5003000		Umsatzerlöse aus Überlassung Gebäude und Räume	-800	-2.000	-2.174
5004000		Umsatzerlöse aus Überlassung von Rechten	-300	-300	-352
02	51	Öffentlich-rechtliche Leistungsentgelte			
03	548-549	Kostenersatzleistungen und -erstattungen			-16
5488000		Kostenerstattungen von übrigen Bereichen			-16
04	52	Bestandsveränderungen und andere akt. Eigenleistg.			
05	55	Steuern steuerähnl. Ertr.einschl.Ertr.aus ges.Uml.			
06	547	Erträge aus Transferleistungen			
07	540-543	Ertr.a.Zuwelsgn.u.Zusch.f.lfd.Zwecke u.allg.Uml.			
08	546	Ertr.a.Aufv.v.Sonderp.a.Inv.zuw.-zusch.u.-Beltr.	-26.100	-25.370	-25.371
09	53	Sonstige ordentliche Erträge			-65
5303000		Nebenerlöse aus Veranstaltungen			-65
10		Summe der ordentlichen Erträge (Nr. 1 - 9)	-27.200	-27.670	-27.978
		Ordentliche Aufwendungen			
11	62, 63, 640-643, 647-649, 65	Personalaufwendungen	300	250	182
12	644-646	Versorgungsaufwendungen			
13	60, 61, 67-69	Aufwendungen für Sach- und Dienstleistungen	204.250	202.460	143.176
6051000		Strom	16.500	18.000	13.645
6052000		Gas	4.500	5.000	3.386
6056000		Wasser	7.000	9.000	4.548
6057000		Abwasser	4.000	6.000	-725
6061000		Materialaufw. für Gebäude u. Außenanlagen	6.000	6.000	9.207
6063000		Materialaufw. für Einrichtungen und Ausstattungen	4.000	4.000	2.366
6065000		Materialaufw. für Straßen, Wege, Plätze u.ä.	24.500	20.000	20.181
6069000		sonstiger Aufw. für Reparatur u. Instandhaltung	300	300	
6081000		Reinigungsmaterial	300	300	
6089000		übriger sonstiger Materialaufwand	5.000	10.000	1.937
6101000		Fremdleist. für Erzeugnisse u. and. Umsatzleist.	1.500	1.500	15.684
6161000		Instandh. Gebäude, Außenanl. (Bauunterhaltung)	10.000	10.000	6.425
6162000		Instandh. von techn. Anlagen in Betriebsbauten	500	500	
6163000		Instandh. von Einrichtungen und Ausstattungen	15.000	10.000	
6164000		Instandhaltung von Fahrzeugen	500	500	509
6165000		Instandh. v. Sachanl. Gemeingebrauch, Infrastr.verm.	80.000	77.000	59.605
6166000		Wartungskosten	500	500	202
6171000		Aufwendungen für Fremddienstleistung	5.000	5.000	1.507
6173000		Fremdreinigung	10.000	10.000	1.115
6179000		And. sonstige Aufwendungen für bezogene Leistungen	5.000	5.000	1.181
6701000		Mieten, Pachten, Erbbauzinsen	150	160	138
6730000		Gebühren	150	150	73
6832000		Telefonkosten	250	250	227
6880000		Aufw. für Fort- und Weiterbildung	500	500	

Haushaltsplan 2024

Teilergebnishaushalt Produkt 080201 Sport- und Freizeitanlagen

Kreis- und Hansestadt Korbach

Nr.	Konten	Bezeichnung	HH-Ansatz 2024	HH-Ansatz 2023	Ergebnis Jahresabschl. 2022
6900100		Beiträge f. gebäudebezogene Versicherungen	2.300	1.950	1.330
6901000		Kfz-Versicherungsbeiträge	450	500	396
6909000		Beiträge für sonstige Versicherungen	350	350	238
14	66	Abschreibungen	141.400	105.400	53.116
15	71	Aufw.f. Zuweisungen und Zuschüsse s.bes.Finanzaufw			41
7128000		Zuschüsse für laufende Zwecke an übrige Bereiche			41
16	73	Steueraufw.einschl.Aufw.a.ges.Uml.verpfl.			
17	72	Transferaufwendungen			
18	70, 74, 76	Sonstige ordentliche Aufwendungen	150	150	
7030000		Kfz-Steuer	150	150	
19		Summe der ordentlichen Aufwendungen (Nr. 11 - 18)	346.100	308.260	196.515
20		Verwaltungsergebnis (Nr. 10 ./ Nr. 19)	318.900	280.590	168.537
21	56, 57	Finanzerträge			
22	77	Finanzaufwendungen			
23		Finanzergebnis (Nr. 21 ./ Nr. 22)			
24		Ordentliches Ergebnis (Verwaltungs- und Finanzergebnis Nr. 20 + Nr. 23)	318.900	280.590	168.537
25	59	Außerordentliche Erträge			
26	79	Außerordentliche Aufwendungen			15.952
7911000		außerplanmäß. Abschr. auf Sachanlagen			15.952
27		Außerordentliches Ergebnis (Nr. 25 ./ Nr. 26)			15.952
28		Jahresergebnis vor internen Leistungsbeziehungen	318.900	280.590	184.489
29	91	Erlöse aus internen Leistungsbeziehungen			
30	92	Kosten aus internen Leistungsbeziehungen	203.600	168.600	201.659
9201000		Kosten Erst. f. Leist. des Bauhofes u. Fuhrparks	200.000	165.000	197.659
9209100		Kosten kalkulatorische Miete (incl. Bewirtschaft.)	3.600	3.600	4.000
31		Ergebnis der internen Leistungsbeziehungen	203.600	168.600	201.659
32		Jahresergebnis nach internen Leistungsbeziehungen	522.500	449.190	386.148

Erläuterungen

Erläuterung zum Produkt 080201

Seit 2011 wird der Aufwand für Gebäudeunterhaltung und -bewirtschaftung im Produkt 100101 Gebäudemanagement veranschlagt. Im Rahmen der internen Leistungsbeziehungen wird eine kalkulatorische Miete vorgesehen.

Haushaltsplan 2024

Teilfinanzhaushalt Produkt 080201 Sport- und Freizeitanlagen

Kreis- und Hansestadt Korbach

Teilhaushalt	04	Soziales, Kultur und Sport
Budget	0405	Sport- und Freizeitanlagen
Produkt	080201	Sport- und Freizeitanlagen

Nr.	Bezeichnung	HH-Ansatz 2024	Verpflichtungs- ermächtigung	HH-Ansatz 2023	Erg. Jahres- abschl. 2022	Gesamt- auszahlungs b.	davon bisher bereitgestellt
Einzahlungen aus Investitionstätigkeit							
20	+ Einz. aus Investitionszuweis. und -zuschüssen sowie aus Investitionsbeiträgen	25.000		90.000	7.500		
21	+ Einz. aus Abgängen von Vermögensgegenständen des Sachanlagevermögens und des immateriellen Anlagevermögens						
22	+ Einz. aus Abgängen von Vermögensgegenständen des Finanzanlagevermögens						
Einzahlungen aus Finanzierungstätigkeit							
31	+ Einz. aus der Aufnahme v. Krediten und wirtschaftlich vergleichbaren Vorgängen für Investitionen						
	Summe	25.000		90.000	7.500		
Auszahlungen aus Investitionstätigkeit							
24	- Ausz. für den Erwerb von Grundstücken und Gebäuden						
25	- Ausz. für Baumaßnahmen			-20.000	-11.987	-1.050.000	-1.050.000
26	- Ausz. für Investitionen in das sonstige Sachanlagevermögen und immaterielle Anlagevermögen davon: Ausz. aus gewährten Investitionszuweisungen und -zuschüssen	-510.000	60.000	-363.000	-68.670	-2.071.350	-926.350
27	- Ausz. für Investitionen in das Finanzanlagevermögen						
Auszahlungen aus Finanzierungstätigkeit							
32	- Ausz. für die Tilgung von Krediten und wirtschaftlich vergleichbaren Vorgängen für Investitionen						
	Summe	-510.000	60.000	-383.000	-80.657	-3.121.350	-1.976.350
	Saldo (Einzahlungen ./- Auszahlungen)	-485.000	60.000	-293.000	-73.157	-3.121.350	-1.976.350

Erläuterungen

Erläuterungen zu Investition Nr. 08020001:

Vorgesehene Maßnahmen im Haushaltsjahr 2024:

- Erneuerung Kunstrasenplatz Hauer;
- Umrüstung Flutlichtanlage Hauer 3. BA Trainingsplatz;
- Pflastern des Weges von Umkleidegebäude zum Kunstrasenplatz (Hauer);
- Pauschale Beschaffung von Sportgeräten.

Im Ansatz der Finanzplanung für das Jahr 2027 ist der evtl. Bau einer Freilufthalle berücksichtigt.

Investitionen Produkt 080201 Sport- und Freizeitanlagen

Kreis- und Hansestadt Korbach

Teilhaushalt	04	Soziales, Kultur und Sport
Budget	0405	Sport- und Freizeitanlagen
Produkt	080201	Sport- und Freizeitanlagen

Nr. Bezeichnung	HH-Ansatz 2023	HH-Ansatz 2024	Verpflichtungs- ermächtigungen	Finanzplan 2025	Finanzplan 2026	Finanzplan 2027	Bish. bereitg. Gesamtausg.b. (Ansatz)
08020001 Sportplätze - Einrichtungen	-273.000	-485.000		-45.000	-45.000	-545.000	-755.350 -1.875.350
20 20 Einz.a.Inv.zuw.u.-zusch.s.a.Inv.beitr.	90.000	25.000					90.000 115.000

Haushaltsplan 2024

Investitionen Produkt 080201 Sport- und Freizeitanlagen

Kreis- und Hansestadt Korbach

Nr. Bezeichnung	HH-Ansatz 2023	HH-Ansatz 2024	Verpflichtungs- ermächtigungen	Finanzplan 2025	Finanzplan 2026	Finanzplan 2027	Bish. bereitg. Gesamtausg.b. (Ansatz)
26 26 Ausz.f.Invest.i.d.sonst.Sachanl.vermögen	-363.000	-510.000		-45.000	-45.000	-545.000	-845.350 -1.990.350
08020007 Gesamtareal Sportzentrum Hauer	-20.000						-20.000 -20.000
25 25 Auszahlungen für Baumaßnahmen	-20.000						-20.000 -20.000
Gesamtsumme	-293.000	-485.000		-45.000	-45.000	-545.000	-856.350 -1.976.350

Haushaltsplan 2024

Produktbeschreibung			
Produkt 080201 Sport- und Freizeitanlagen			
Kreis- und Hansestadt Korbach			
Tellhaushalt	04	Soziales, Kultur und Sport	
Budget	0405	Sport- und Freizeitanlagen	
Produkt	080201	Sport- und Freizeitanlagen	
Zielbezeichnung	Förderung des Sports		
Erbringer	Soziales, Kultur und Sport, KSt 48300100 - 48301800		
Verantwortlich	Soziales, Kultur und Sport, KSt 40000000		
Auftragsgrundlage	DIN EN 1176 u. a., Daueraufträge Bauhof und Einzelaufträge		
Zielbezug	Bereitstellung und Förderung angemessener Freizeit- und Sportangebote, Sicherung und Förderung der kulturellen Lebensgrundlagen		
Empfänger	Einwohner Vereine Kreissportamt		
Leistungsumfang	<p>Nutzung der städtischen Sporteinrichtungen: Schießstand, Sportplätze Paul-Zimmermann-Sportplatz, Berufsschule Kasseler Straße, Eppe, Helmscheid, Hillershausen, Lelbach, Meininghausen, Nieder-Ense, Nieder-Schleibern, Rhena, Strothe, Sportplätze Hauer, Tennisplatz Korbach, Reitanlage Ziegelhütter Weg, Inlinerskateranlage, DFB Minispielfeld, Finnenbahn, Nordic Walking Park, Trimpfad am Eisenberg</p> <p>Nutzung der Mehrzweckhallen und der Dorfgemeinschaftshäuser: Alleringhausen, Eppe, Goldhausen, Helmscheid, Hillershausen, Lelbach, Lengefeld, Meininghausen, Nieder-Ense, Nieder-Schleibern, Nordenbeck, Ober-Ense, Rhena, Strothe</p> Unterhaltung von Sport- und Freizeitanlagen		
Schlüsselleistungen/Kennzahlen	Ergebnis 2022	Plan 2023	Plan 2024
Zuschuss je Einwohner (31.12.2021: 23.287 EWO):	16,58 €	19,29 €	22,44 €

Haushaltsplan 2024

Teilergebnishaushalt Produkt 040801 Stadtbüchereiangebot

Kreis- und Hansestadt Korbach

Teilhaushalt	04	Soziales, Kultur und Sport
Budget	0406	Stadtbücherei
Produkt	040801	Stadtbüchereiangebot

Nr.	Konten	Bezeichnung	HH-Ansatz 2024	HH-Ansatz 2023	Ergebnis Jahresabschl. 2022
		Ordentliche Erträge			
01	50	Privatrechtliche Leistungsentgelte	-750	-750	-1.646
5000010		Umsatzerlöse aus Verkauf	-150	-150	-316
5000020		Umsatzerlöse aus Eintrittsgeldern	-500	-500	-1.292
5090000		sonstige Umsatzerlöse	-100	-100	-38
02	51	Öffentlich-rechtliche Leistungsentgelte	-15.000	-15.000	-11.655
5110000		öffentlich rechtliche Benutzungsgebühren	-15.000	-15.000	-11.655
03	548-549	Kostenersatzleistungen und -erstattungen			-619
5482000		Kostenerstattungen von Gemeinden/GV			-570
5487000		Kostenerstattungen von priv Unternehmen			-34
5488000		Kostenerstattungen von übrigen Bereichen			-15
04	52	Bestandsveränderungen und andere akt. Eigenleistg.			
05	55	Steuern steuerähnl. Ertr.einschl.Ertr.aus ges.Uml.			
06	547	Erträge aus Transferleistungen			
07	540-543	Ertr.a.Zuwelsgn.u.Zusch.f.lfd.Zwecke u.allg.Uml.			-14.050
5421000		Zuweisungen für lfd Zwecke vom Land			-12.400
5428000		Zusch. für lfd Zwecke von übrigen Bereichen			-1.650
08	546	Ertr.a.Aufl.v.Sonderp.a.Inv.zuw.-zusch.u.-Beitr.	-3.850	-2.920	-3.206
09	53	Sonstige ordentliche Erträge			
10		Summe der ordentlichen Erträge (Nr. 1 - 9)	-19.600	-18.670	-31.176
		Ordentliche Aufwendungen			
11	62, 63, 640-643, 647-649, 65	Personalaufwendungen	198.900	183.100	168.651
12	644-646	Versorgungsaufwendungen	14.700	14.000	12.937
13	60, 61, 67-69	Aufwendungen für Sach- und Dienstleistungen	87.150	76.950	78.262
6010100		Aufw. für Büromat. u. Drucks. d. Verw. u. ähnl. Ei	1.500	1.500	1.344
6011000		Lehr- und Unterrichtsmittel	50	50	
6020000		Hilfsstoffe	400	400	100
6061000		Materialaufw. für Gebäude u. Außenanlagen	50	50	
6063000		Materialaufw. für Einrichtungen und Ausstattungen	2.000	2.000	1.319
6069000		sonstiger Aufw. für Reparatur u. Instandhaltung	200	200	18
6070000		Aufw. für Berufskleidung, Arbeitsschuttmittel	100	100	
6089000		übriger sonstiger Materialaufwand	400	400	170
6101000		Fremdleist. für Erzeugnisse u. and. Umsatzleist.	8.000	7.000	2.685
6131000		Aufw. Entsch. ehrenamtl. Tätige (sow. N. Hkto 678)	500	500	228
6132000		Aufwand für Leiharbeitskräfte	5.200		
6161000		Instandh. Gebäude, Außenanl. (Bauunterhaltung)			1.273
6163000		Instandh. von Einrichtungen und Ausstattungen	300	300	
6166000		Wartungskosten	7.100	7.050	5.018
6171000		Aufwendungen für Fremdensorgung			16
6179000		And. sonstige Aufwendungen für bezogene Leistungen			2.410
6720000		Lizenzen und Konzessionen	2.800	2.800	1.074
6730000		Gebühren	800	500	719
6790000		sonstige Aufw. f. d. Inanspruchn. v. Rechten u. Di	1.300	1.300	

Haushaltsplan 2024

Teilergebnishaushalt Produkt 040801 Stadtbüchereiangebot

Kreis- und Hansestadt Korbach

Nr.	Konten	Bezeichnung	HH-Ansatz 2024	HH-Ansatz 2023	Ergebnis Jahresabschl. 2022
6810000		Aufw. für Zeitungen u Fachlit. d. Verw. u ähnl. Ei	42.000	41.000	53.231
6820000		Porto und Versandkosten	1.000	1.000	731
6831000		Datenübertragungskosten	1.500	1.300	1.180
6831010		EDV-Kosten	2.150	2.150	2.253
6832000		Telefonkosten	400	400	473
6850000		Reisekosten	750	250	
6861000		Aufw. für Öffentlichkeitsarbeit	2.000	1.500	1.834
6862000		Aufw. für Gästebewirtung (Repräsentation)	600	400	334
6869000		sonst. Aufwendungen für Repräsentation	500	500	135
6870010		Werbung	1.000	1.000	414
6880000		Aufw. für Fort- und Weiterbildung	3.100	2.000	150
6909000		Beiträge für sonstige Versicherungen	1.100	1.050	898
6910000		Beitr. Wirtschaftsverb. & Berufsvertr, sonst. Vere	350	250	255
14	66	Abschreibungen	16.900	13.700	11.851
15	71	Aufw.f. Zuweisungen und Zuschüsse s.bes.Finanzaufw			
16	73	Steueraufw.einschl.Aufw.a.ges.Uml.verpfl.			
17	72	Transferaufwendungen			
18	70, 74, 76	Sonstige ordentliche Aufwendungen			
19		Summe der ordentlichen Aufwendungen (Nr. 11 - 18)	317.650	287.750	271.701
20		Verwaltungsergebnis (Nr. 10 ./ Nr. 19)	298.050	269.080	240.525
21	56, 57	Finanzerträge			
22	77	Finanzaufwendungen			
23		Finanzergebnis (Nr. 21 ./ Nr. 22)			
24		Ordentliches Ergebnis (Verwaltungs- und Finanzergebnis Nr. 20 + Nr. 23)	298.050	269.080	240.525
25	59	Außerordentliche Erträge			
26	79	Außerordentliche Aufwendungen			
27		Außerordentliches Ergebnis (Nr. 25 ./ Nr. 26)			
28		Jahresergebnis vor Internen Leistungsbeziehungen	298.050	269.080	240.525
29	91	Erlöse aus Internen Leistungsbeziehungen			
30	92	Kosten aus Internen Leistungsbeziehungen	73.000	66.400	70.524
9201000		Kosten Erst. f. Leist. des Bauhofes u. Fuhrparks	2.000	1.500	924
9209020		Kosten Verwaltungskostenanteil	9.600	9.600	9.600
9209100		Kosten kalkulatorische Miete (incl. Bewirtschaft.)	61.400	55.300	60.000
31		Ergebnis der Internen Leistungsbeziehungen	73.000	66.400	70.524
32		Jahresergebnis nach Internen Leistungsbeziehungen	371.050	335.480	311.049

Erläuterungen

Erläuterung zum Produkt 040801

Seit 2011 wird der Aufwand für Gebäudeunterhaltung und -bewirtschaftung im Produkt 100101 Gebäudemanagement veranschlagt. Im Rahmen der internen Leistungsbeziehungen wird eine kalkulatorische Miete vorgesehen.

Haushaltsplan 2024

Teilfinanzhaushalt Produkt 040801 Stadtbüchereiangebot

Kreis- und Hansestadt Korbach

Teilhaushalt	04	Soziales, Kultur und Sport
Budget	0406	Stadtbücherei
Produkt	040801	Stadtbüchereiangebot

Nr.	Bezeichnung	HH-Ansatz 2024	Verpflichtungs- ermächtigung	HH-Ansatz 2023	Erg. Jahres- abschl. 2022	Gesamt- auszahlungs- b.	davon bisher bereitgestellt
	Einzahlungen aus Investitionstätigkeit						
20	+ Einz. aus Investitionszuweis. und -zuschüssen sowie aus Investitionsbeiträgen				15.000		
21	+ Einz. aus Abgängen von Vermögensgegenständen des Sachanlagevermögens und des immateriellen Anlagevermögens						
22	+ Einz. aus Abgängen von Vermögensgegenständen des Finanzanlagevermögens						
	Einzahlungen aus Finanzierungstätigkeit						
31	+ Einz. aus der Aufnahme v. Krediten und wirtschaftlich vergleichbaren Vorgängen für Investitionen						
	Summe				15.000		
	Auszahlungen aus Investitionstätigkeit						
24	- Ausz. für den Erwerb von Grundstücken und Gebäuden						
25	- Ausz. für Baumaßnahmen						
26	- Ausz. für Investitionen in das sonstige Sachanlagevermögen und immaterielle Anlagevermögen davon: Ausz. aus gewährten Investitionszuweisungen und -zuschüssen	-13.000		-20.000	-48.998	-137.800	-94.800
27	- Ausz. für Investitionen in das Finanzanlagevermögen						
	Auszahlungen aus Finanzierungstätigkeit						
32	- Ausz. für die Tilgung von Krediten und wirtschaftlich vergleichbaren Vorgängen für Investitionen						
	Summe	-13.000		-20.000	-48.998	-137.800	-94.800
	Saldo (Einzahlungen ./- Auszahlungen)	-13.000		-20.000	-33.998	-137.800	-94.800

Investitionen Produkt 040801 Stadtbüchereiangebot

Kreis- und Hansestadt Korbach

Teilhaushalt	04	Soziales, Kultur und Sport
Budget	0406	Stadtbücherei
Produkt	040801	Stadtbüchereiangebot

Nr. Bezeichnung	HH-Ansatz 2023	HH-Ansatz 2024	Verpflichtungs- ermchtigungen	Finanzplan 2025	Finanzplan 2026	Finanzplan 2027	Bish. bereitg. Gesamtausg.b. (Ansatz)
04080001 Stadtbücherei - Einrichtungen	-20.000	-13.000		-15.000	-10.000	-5.000	-94.800 -137.800
26 26 Ausz.f.Invest.i.d.sonst.Sachanl.vermögen	-20.000	-13.000		-15.000	-10.000	-5.000	-94.800 -137.800
Gesamtsumme	-20.000	-13.000		-15.000	-10.000	-5.000	-94.800 -137.800

Haushaltsplan 2024

Produktbeschreibung			
Produkt 040801 Stadtbüchereiangebot			
Kreis- und Hansestadt Korbach			
Tellhaushalt	04	Soziales, Kultur und Sport	
Budget	0406	Stadtbücherei	
Produkt	040801	Stadtbüchereiangebot	
Zielbezeichnung	Leseförderung Förderung von Literaturkenntnissen und des literarischen Erlebens Unterstützung von Freizeit- und Medienkompetenz Förderung von Sach- und Fachwissen und des Informationsniveaus zu gesellschaftlichen Fragen		
Erbringer	Soziales, Kultur und Sport, "Stadtbücherei", KSt 46200000		
Verantwortlich	Soziales, Kultur und Sport, KSt 46200000		
Auftragsgrundlage	Verschiedene Beihilfevorschriften, Haushaltsordnung, Förderrichtlinien		
Zielbezug	Bereitstellung und Förderung angemessener Freizeitangebote, Sicherung und Förderung der kulturellen Lebensgrundlagen		
Empfänger	Verwaltung Städt. Einrichtungen Städt. Gremien Presse Einwohner der Kreis- und Hansestadt Korbach Schulen Kindergärten Dritte Vereine und Verbände Andere Behörden Andere Bibliotheken		
Leistungsumfang	Bereitstellung und Ausleihe von Medien (Bücher, Zeitschriften, Zeitungen, elektronische und digitale Medien) Fernleihe Durchführung von und Mitwirkung bei Veranstaltungen und Workshops Themenverzeichnisse, Sozialer Bibliotheksdienst, Beratung Informationsveranstaltungen für Lehrer und ErzieherInnen Mitwirkung bei Elternabenden, Veranstaltungen zur Leseförderung Einführung in die Bibliotheksbenutzung Bereitstellung von Einrichtungsgegenständen und Räumlichkeiten Verwendungsnachweise für Landesförderungen		
Schlüsselleistungen/Kennzahlen	Ergebnis 2022	Plan 2023	Plan 2024
Besucher:	21.841	22.000	22.500
Anzahl Ausleihen:	87.707	90.000	90.340
Anzahl Veranstaltungen:	97	90	90
Zuschuss/EWO (31.12.2021 = 23.287 EWO):	13,36 €	14,41 €	15,93 €

Haushaltsplan 2024

Teilergebnishaushalt Produkt 060201 Kinder- und Jugendförderung (Jugendhaus)

Kreis- und Hansestadt Korbach

Teilhaushalt	04	Soziales, Kultur und Sport
Budget	0407	Kinder- und Jugendarbeit
Produkt	060201	Kinder- und Jugendförderung (Jugendhaus)

Nr.	Konten	Bezeichnung	HH-Ansatz 2024	HH-Ansatz 2023	Ergebnis Jahresabschl. 2022
		Ordentliche Erträge			
01	50	Privatrechtliche Leistungsentgelte	-1.000	-1.000	-813
5000010		Umsatzerlöse aus Verkauf	-500	-500	-813
5090000		sonstige Umsatzerlöse	-500	-500	
02	51	Öffentlich-rechtliche Leistungsentgelte			
03	548-549	Kostenersatzleistungen und -erstattungen	-2.000	-2.000	
5482000		Kostenerstattungen von Gemeinden/GV	-2.000	-2.000	
04	52	Bestandsveränderungen und andere akt. Eigenleistg.			
05	55	Steuern steuerähnl. Ertr.einschl.Ertr.aus ges.Uml.			
06	547	Erträge aus Transferleistungen			
07	540-543	Ertr.a.Zuwelsgn.u.Zusch.f.lfd.Zwecke u.allg.Uml.	-800	-800	-864
5425000		Zusch für lfd Zwecke von verbunden Unternehm/SV	-800	-800	-864
08	546	Ertr.a.Aufv.v.Sonderp.a.Inv.zuw.-zusch.u.-Beitr.	-100	-430	-1.261
09	53	Sonstige ordentliche Erträge			
10		Summe der ordentlichen Erträge (Nr. 1 - 9)	-3.900	-4.230	-2.938
		Ordentliche Aufwendungen			
11	62, 63, 640-643, 647-649, 65	Personalaufwendungen	157.950	121.750	119.235
12	644-646	Versorgungsaufwendungen	12.250	9.850	10.560
13	60, 61, 67-69	Aufwendungen für Sach- und Dienstleistungen	60.700	59.750	41.889
6010100		Aufw. für Büromat. u. Drucks. d. Verw. u. ähnl. Ei	600	600	899
6011000		Lehr- und Unterrichtsmittel	2.500	2.500	1.422
6020000		Hilfsstoffe	10.000	10.000	4.724
6055000		Treibstoffe	700	700	448
6063000		Materialaufw. für Einrichtungen und Ausstattungen	2.500	2.500	3.632
6069000		sonstiger Aufw. für Reparatur u. Instandhaltung	500	500	
6070000		Aufw. für Berufskleidung, Arbeitsschutzmittel	250	250	907
6081000		Reinigungsmaterial	100	100	
6089000		übriger sonstiger Materialaufwand	1.000	1.000	451
6101000		Fremdleist. für Erzeugnisse u. and. Umsatzleist.	6.000	6.000	1.627
6164000		Instandhaltung von Fahrzeugen	4.800	4.500	4.708
6166000		Wartungskosten	450	450	400
6171000		Aufwendungen für Fremdensorgung	100	100	
6173000		Fremdreinigung	500	500	173
6179000		And. sonstige Aufwendungen für bezogene Leistungen	20.000	20.000	12.248
6720000		Lizenzen und Konzessionen	500	300	571
6730000		Gebühren	900	900	809
6750000		Bankspesen / Kosten d. Geldverkehrs u.d. Kapitalbe			6
6810000		Aufw. für Zeitungen u Fachlit. d. Verw. u ähnl. Ei	200	200	270
6820000		Porto und Versandkosten	500	500	413
6831010		EDV-Kosten	500	550	196
6832000		Telefonkosten	1.500	1.000	1.403
6850000		Reisekosten	200	200	40
6861000		Aufw. für Öffentlichkeitsarbeit	1.500	1.500	1.357

Haushaltsplan 2024

**Teilergebnishaushalt
Produkt 060201 Kinder- und Jugendförderung (Jugendhaus)**

Kreis- und Hansestadt Korbach

Nr.	Konten	Bezeichnung	HH-Ansatz 2024	HH-Ansatz 2023	Ergebnis Jahresabschl. 2022
6862000		Aufw. für Gästebewirtung (Repräsentation)	1.000	500	2.148
6870010		Werbung	600	600	621
6880000		Aufw. für Fort- und Weiterbildung	1.500	1.500	1.270
6901000		Kfz-Versicherungsbeiträge	800	800	658
6909000		Beiträge für sonstige Versicherungen	1.000	1.500	488
14	66	Abschreibungen	14.500	10.850	9.752
15	71	Aufw.f. Zuweisungen und Zuschüsse s.bes.Finanzaufw			
16	73	Steueraufw.einschl.Aufw.a.ges.Uml.verpfl.			
17	72	Transferaufwendungen			
18	70, 74, 76	Sonstige ordentliche Aufwendungen	400	380	353
7030000		Kfz-Steuer	400	380	353
19		Summe der ordentlichen Aufwendungen (Nr. 11 - 18)	245.800	202.580	181.789
20		Verwaltungsergebnis (Nr. 10 ./ Nr. 19)	241.900	198.350	178.851
21	56, 57	Finanzerträge			
22	77	Finanzaufwendungen			
23		Finanzergebnis (Nr. 21 ./ Nr. 22)			
24		Ordentliches Ergebnis (Verwaltungs- und Finanzergebnis Nr. 20 + Nr. 23)	241.900	198.350	178.851
25	59	Außerordentliche Erträge			
26	79	Außerordentliche Aufwendungen			175
7911000		außerplanmäß. Abschr. auf Sachanlagen			175
27		Außerordentliches Ergebnis (Nr. 25 ./ Nr. 26)			175
28		Jahresergebnis vor internen Leistungsbeziehungen	241.900	198.350	179.026
29	91	Erlöse aus internen Leistungsbeziehungen			
30	92	Kosten aus internen Leistungsbeziehungen	63.300	58.200	66.862
9201000		Kosten Erst. f. Leist. des Bauhofes u. Fuhrparks	2.000	1.000	4.862
9209100		Kosten kalkulatorische Miete (incl. Bewirtschaft.)	61.300	57.200	62.000
31		Ergebnis der internen Leistungsbeziehungen	63.300	58.200	66.862
32		Jahresergebnis nach internen Leistungsbeziehungen	305.200	256.550	245.888

Erläuterungen

Erläuterung zum Produkt 060201

Seit 2011 wird der Aufwand für Gebäudeunterhaltung und -bewirtschaftung im Produkt 100101 Gebäudemanagement veranschlagt. Im Rahmen der internen Leistungsbeziehungen wird eine kalkulatorische Miete vorgesehen.

Haushaltsplan 2024

Teilfinanzhaushalt Produkt 060201 Kinder- und Jugendförderung (Jugendhaus)

Kreis- und Hansestadt Korbach

Teilhaushalt	04	Soziales, Kultur und Sport
Budget	0407	Kinder- und Jugendarbeit
Produkt	060201	Kinder- und Jugendförderung (Jugendhaus)

Nr.	Bezeichnung	HH-Ansatz 2024	Verpflichtungs- ermächtigung	HH-Ansatz 2023	Erg. Jahres- abschl. 2022	Gesamt- auszahlungs b.	davon bisher bereitgestellt
	Einzahlungen aus Investitionstätigkeit						
20	+ Einz. aus Investitionszuweis. und -zuschüssen sowie aus Investitionsbeiträgen						
21	+ Einz. aus Abgängen von Vermögensgegenständen des Sachanlagevermögens und des immateriellen Anlagevermögens						
22	+ Einz. aus Abgängen von Vermögensgegenständen des Finanzanlagevermögens						
	Einzahlungen aus Finanzierungstätigkeit						
31	+ Einz. aus der Aufnahme v. Krediten und wirtschaftlich vergleichbaren Vorgängen für Investitionen						
	Summe						
	Auszahlungen aus Investitionstätigkeit						
24	- Ausz. für den Erwerb von Grundstücken und Gebäuden						
25	- Ausz. für Baumaßnahmen						
26	- Ausz. für Investitionen in das sonstige Sachanlagevermögen und immaterielle Anlagevermögen davon: Ausz. aus gewährten Investitionszuweisungen und -zuschüssen	-65.000		-2.000		-153.000	-73.000
27	- Ausz. für Investitionen in das Finanzanlagevermögen						
	Auszahlungen aus Finanzierungstätigkeit						
32	- Ausz. für die Tilgung von Krediten und wirtschaftlich vergleichbaren Vorgängen für Investitionen						
	Summe	-65.000		-2.000		-153.000	-73.000
	Saldo (Einzahlungen ./- Auszahlungen)	-65.000		-2.000		-153.000	-73.000

Investitionen Produkt 060201 Kinder- und Jugendförderung (Jugendhaus)

Kreis- und Hansestadt Korbach

Teilhaushalt	04	Soziales, Kultur und Sport
Budget	0407	Kinder- und Jugendarbeit
Produkt	060201	Kinder- und Jugendförderung (Jugendhaus)

Nr. Bezeichnung	HH-Ansatz 2023	HH-Ansatz 2024	Verpflichtungs- ermächtigungen	Finanzplan 2025	Finanzplan 2026	Finanzplan 2027	Bish. bereitg. Gesamtausg.b. (Ansatz)
06020001 Jugendhaus - Einrichtungen	-2.000	-65.000		-5.000	-5.000	-5.000	-73.000 -153.000
26 26 Ausz.f.Invest.i.d.sonst.Sachanl.vermögen	-2.000	-65.000		-5.000	-5.000	-5.000	-73.000 -153.000
Gesamtsumme	-2.000	-65.000		-5.000	-5.000	-5.000	-73.000 -153.000

Haushaltsplan 2024

Produktbeschreibung			
Produkt 060201 Kinder- und Jugendförderung (Jugendhaus)			
Kreis- und Hansestadt Korbach			
Teilhaushalt	04	Soziales, Kultur und Sport	
Budget	0407	Kinder- und Jugendarbeit	
Produkt	060201	Kinder- und Jugendförderung (Jugendhaus)	
Zielbezeichnung	Förderung der Entwicklung, Bildung und Erziehung von Jugendlichen		
Erbringer	Soziales, Kultur und Sport, "Jugendhaus", KSt 46100000		
Verantwortlich	Soziales, Kultur und Sport, KSt 40000000		
Auftragsgrundlage	Verschiedene Beihilfevorschriften, Haushaltsordnung, Förderrichtlinien, Öffentlichkeitsarbeit, interne Absprachen (und Notwendigkeit), KJHG, Partizipation, SGB VIII (Kinder- und Jugendhilfegesetz) Bildungsurlaubsförderungsgesetz		
Zielbezug	Förderung von Zielgruppen		
Empfänger	Alle Einwohner Kinder + Jugendliche verschiedener Altersklassen Vereine und Verbände Schulen Lehrer Erzieher Verwaltung Städt. Einrichtungen Polizei Andere Behörden u. a.		
Leistungsumfang	Offene Kinder- und Jugendarbeit durch die Stadtjugendpflege Freizeitgestaltung Bildungsangebote Angebote zur Persönlichkeitsentwicklung Sportangebote Soziale Beratung und Unterstützung für Jugendliche und junge Erwachsene Präventionsarbeit		
Schlüsselleistungen/Kennzahlen	Ergebnis 2022	Plan 2023	Plan 2024
Nutzer Jugendhaus (Kinder und Jugendliche zw. 6 und 18 Jahren):	6.147	7.684	7.684
Zuschuss je Nutzer Jugendhaus:	39,68 €	33,39 €	39,72 €
Streetworkerkontakte:	-----	6.000	6.500

Haushaltsplan 2024

Teilergebnishaushalt Produkt 040101 Museales Angebot

Kreis- und Hansestadt Korbach

Teilhaushalt 04 Soziales, Kultur und Sport
Budget 0408 Museum
Produkt 040101 Museales Angebot

Nr.	Konten	Bezeichnung	HH-Ansatz 2024	HH-Ansatz 2023	Ergebnis Jahresabschl. 2022
		Ordentliche Erträge			
01	50	Privatrechtliche Leistungsentgelte	-24.650	-29.650	-26.745
5000010		Umsatzerlöse aus Verkauf	-4.500	-4.500	-10.956
5000020		Umsatzerlöse aus Eintrittsgeldern	-20.000	-25.000	-15.789
5003000		Umsatzerlöse aus Überlassung Gebäude und Räume	-150	-150	
02	51	Öffentlich-rechtliche Leistungsentgelte			
03	548-549	Kostensatzleistungen und -erstattungen			
04	52	Bestandsveränderungen und andere akt. Eigenleistg.			
05	55	Steuern steuerähnl. Ertr.einschl.Ertr.aus ges.Uml.			
06	547	Erträge aus Transferleistungen			
07	540-543	Ertr.a.Zuwelsgn.u.Zusch.f.lfd.Zwecke u.allg.Uml.	-15.000	-30.000	-13.456
5421000		Zuweisungen für lfd Zwecke vom Land	-15.000	-30.000	-11.936
5428000		Zusch. für lfd Zwecke von übrigen Bereichen			-1.520
08	546	Ertr.a.Aufl.v.Sonderp.a.Inv.zuw.-zusch.u.-Beitr.	-3.350	-3.170	-3.188
09	53	Sonstige ordentliche Erträge	-4.500	-4.500	-4.311
5303000		Nebenerlöse aus Veranstaltungen	-4.500	-4.500	-4.311
10		Summe der ordentlichen Erträge (Nr. 1 - 9)	-47.500	-67.320	-47.700
		Ordentliche Aufwendungen			
11	62, 63, 640-643, 647-649, 65	Personalaufwendungen	197.000	178.000	160.752
12	644-646	Versorgungsaufwendungen	14.400	13.500	13.668
13	60, 61, 67-69	Aufwendungen für Sach- und Dienstleistungen	72.900	76.250	42.322
6010100		Aufw. für Büromat. u. Drucks. d. Verw. u. ähnl. Ei	1.000	1.000	754
6011000		Lehr- und Unterrichtsmittel	500	500	
6020000		Hilfsstoffe	100	100	224
6055000		Treibstoffe		150	
6061000		Materialaufw. für Gebäude u. Außenanlagen	500	500	10
6063000		Materialaufw. für Einrichtungen und Ausstattungen	6.000	6.000	5.644
6069000		sonstiger Aufw. für Reparatur u. Instandhaltung	800	800	
6070000		Aufw. für Berufskleidung, Arbeitsschuttmittel	100	100	
6081000		Reinigungsmaterial	100	100	4
6089000		übriger sonstiger Materialaufwand	500	1.000	480
6101000		Fremdleist. für Erzeugnisse u. and. Umsatzleist.	7.000	7.000	2.521
6131000		Aufw. Entsch. ehrenamtl. Tätige (sow. N. Hkto 678)	7.000	7.000	3.929
6139000		sonstige weitere Fremdleistungen	6.000	6.000	
6161000		Instandh. Gebäude, Außenanl. (Bauunterhaltung)	400	400	
6162000		Instandh. von techn. Anlagen in Betriebsbauten	600	600	
6163000		Instandh. von Einrichtungen und Ausstattungen	1.000	4.000	202
6166000		Wartungskosten	2.500	2.500	756
6171000		Aufwendungen für Fremddentsorgung	400	400	
6173000		Fremdreinigung	400	400	
6179000		And. sonstige Aufwendungen für bezogene Leistungen	14.000	14.000	12.695
6701000		Mieten, Pachten, Erbbauzinsen	500	500	500
6720000		Lizenzen und Konzessionen	100	100	

Haushaltsplan 2024

Teilergebnishaushalt Produkt 040101 Museales Angebot

Kreis- und Hansestadt Korbach

Nr.	Konten	Bezeichnung	HH-Ansatz 2024	HH-Ansatz 2023	Ergebnis Jahresabschl. 2022
6730000		Gebühren	100	100	598
6771000		Aufw. für Sachverst., Rechtsanwälte u. Gerichtskos	500	500	
6790000		sonstige Aufw. f. d. Inanspruchn. v. Rechten u. Di	800	800	
6810000		Aufw. für Zeitungen u Fachlit. d. Verw. u ähnl. Ei	400	500	
6820000		Porto und Versandkosten	1.600	1.600	977
6831010		EDV-Kosten	300	300	
6832000		Telefonkosten	1.200	1.200	1.125
6850000		Reisekosten	150	150	383
6861000		Aufw. für Öffentlichkeitsarbeit	5.000	5.000	1.273
6862000		Aufw. für Gästebewirtung (Repräsentation)	500	500	377
6869000		sonst. Aufwendungen für Repräsentation	300	300	
6870010		Werbung	4.500	4.500	2.311
6880000		Aufw. für Fort- und Weiterbildung	1.000	400	1.116
6909000		Beiträge für sonstige Versicherungen	6.800	7.000	6.244
6910000		Beitr. Wirtschaftsverb. & Berufsvertr, sonst. Vere	250	250	200
14	66	Abschreibungen	22.300	21.950	18.203
15	71	Aufw.f. Zuweisungen und Zuschüsse s.bes.Finanzaufw			
16	73	Steueraufw.einschl.Aufw.a.ges.Uml.verpfl.			
17	72	Transferaufwendungen			
18	70, 74, 76	Sonstige ordentliche Aufwendungen			
19		Summe der ordentlichen Aufwendungen (Nr. 11 - 18)	306.600	289.700	234.945
20		Verwaltungsergebnis (Nr. 10 ./ Nr. 19)	259.100	222.380	187.245
21	56, 57	Finanzerträge			
22	77	Finanzaufwendungen			
23		Finanzergebnis (Nr. 21 ./ Nr. 22)			
24		Ordentliches Ergebnis (Verwaltungs- und Finanzergebnis Nr. 20 + Nr. 23)	259.100	222.380	187.245
25	59	Außerordentliche Erträge			
26	79	Außerordentliche Aufwendungen			9
7910100		außerplanmäß. Abschr. auf immat. Anl.Vermögen			1
7911000		außerplanmäß. Abschr. auf Sachanlagen			8
27		Außerordentliches Ergebnis (Nr. 25 ./ Nr. 26)			9
28		Jahresergebnis vor internen Leistungsbeziehungen	259.100	222.380	187.254
29	91	Erlöse aus internen Leistungsbeziehungen			
30	92	Kosten aus internen Leistungsbeziehungen	212.550	199.000	213.167
9201000		Kosten Erst. f. Leist. des Bauhofes u. Fuhrparks	6.000	6.000	1.617
9209100		Kosten kalkulatorische Miete (incl. Bewirtschaft.)	206.550	193.000	211.550
31		Ergebnis der internen Leistungsbeziehungen	212.550	199.000	213.167
32		Jahresergebnis nach internen Leistungsbeziehungen	471.650	421.380	400.421

Erläuterungen

Erläuterung zum Produkt 040101

Seit 2011 wird der Aufwand für Gebäudeunterhaltung und -bewirtschaftung im Produkt 100101 Gebäudemanagement veranschlagt. Im Rahmen der internen Leistungsbeziehungen wird eine kalkulatorische Miete vorgesehen.

Haushaltsplan 2024

Teilfinanzhaushalt Produkt 040101 Museales Angebot

Kreis- und Hansestadt Korbach

Teilhaushalt	04	Soziales, Kultur und Sport
Budget	0408	Museum
Produkt	040101	Museales Angebot

Nr.	Bezeichnung	HH-Ansatz 2024	Verpflichtungs- ermächtigung	HH-Ansatz 2023	Erg. Jahres- abschl. 2022	Gesamt- auszahlungs- b.	davon bisher bereitgestellt
	Einzahlungen aus Investitionstätigkeit						
20	+ Einz. aus Investitionszuweis. und -zuschüssen sowie aus Investitionsbeiträgen				3.000		
21	+ Einz. aus Abgängen von Vermögensgegenständen des Sachanlagevermögens und des immateriellen Anlagevermögens						
22	+ Einz. aus Abgängen von Vermögensgegenständen des Finanzanlagevermögens						
	Einzahlungen aus Finanzierungstätigkeit						
31	+ Einz. aus der Aufnahme v. Krediten und wirtschaftlich vergleichbaren Vorgängen für Investitionen						
	Summe				3.000		
	Auszahlungen aus Investitionstätigkeit						
24	- Ausz. für den Erwerb von Grundstücken und Gebäuden						
25	- Ausz. für Baumaßnahmen						
26	- Ausz. für Investitionen in das sonstige Sachanlagevermögen und immaterielle Anlagevermögen davon: Ausz. aus gewährten Investitionszuweisungen und -zuschüssen	-7.000		-7.000	-11.136	-156.000	-128.000
27	- Ausz. für Investitionen in das Finanzanlagevermögen						
	Auszahlungen aus Finanzierungstätigkeit						
32	- Ausz. für die Tilgung von Krediten und wirtschaftlich vergleichbaren Vorgängen für Investitionen						
	Summe	-7.000		-7.000	-11.136	-156.000	-128.000
	Saldo (Einzahlungen ./- Auszahlungen)	-7.000		-7.000	-8.136	-156.000	-128.000

Erläuterungen

Erläuterungen zu Investition Nr. 04010001

Die Ansätze der bei den Investitionen 04010001 Wolfgang-Bonhage-Museum Korbach und 15030002 Einrichtung Geopark veranschlagten Auszahlungen sind gegenseitig deckungsfähig.

Investitionen Produkt 040101 Museales Angebot

Kreis- und Hansestadt Korbach

Teilhaushalt	04	Soziales, Kultur und Sport
Budget	0408	Museum
Produkt	040101	Museales Angebot

Nr. Bezeichnung	HH-Ansatz 2023	HH-Ansatz 2024	Verpflichtungs- ermächtigungen	Finanzplan 2025	Finanzplan 2026	Finanzplan 2027	Bish. bereitg. Gesamtausg.b. (Ansatz)
04010001 Wolfgang - Bonhage - Museum Korbach	-7.000	-7.000		-7.000	-7.000	-7.000	-108.000 -136.000
26 26 Ausz.f.Invest.i.d.sonst.Sachanl.vermögen	-7.000	-7.000		-7.000	-7.000	-7.000	-128.000 -156.000
Gesamtsumme	-7.000	-7.000		-7.000	-7.000	-7.000	-108.000 -136.000

Haushaltsplan 2024

Produktbeschreibung			
Produkt 040101 Museales Angebot			
Kreis- und Hansestadt Korbach			
Tellhaushalt	04	Soziales, Kultur und Sport	
Budget	0408	Museum	
Produkt	040101	Museales Angebot	
Zielbezeichnung	Bewahren und Vermitteln der Geschichte durch Sammlung und Präsentation der Zeugnisse der Vergangenheit		
Erbringer	Soziales, Kultur und Sport, "Wolfgang-Bonhage-Museum Korbach" KSt 46300000 + 46300100		
Verantwortlich	Soziales, Kultur und Sport, KSt 40000000		
Auftragsgrundlage	Verschiedene Beihilfavorschriften, Haushaltsordnung, Förderrichtlinien		
Zielbezug	Bereitstellung und Förderung angemessener Freizeitangebote, Sicherung und Förderung der kulturellen Lebensgrundlagen		
Empfänger	Verwaltung Kindergärten Schulen Städt. Einrichtungen Städt. Gremien Einwohner Touristen Andere Museen/Archive Andere Bildungseinrichtungen Vereine und Verbände Medien Andere Behörden Dritte		
Leistungsumfang	Aufbau und Pflege der Exponatssammlung Neuaufbau und Unterhaltung der Dauerausstellungen im Museum und Kalkturm Wechselausstellungen Wissenschaftliche Vorträge / Vortragsreihen Führungen Publikationen Museumpädagogische Angebote Merchandising musealer Artikel Wissenschaftliche Beratung Wissenschaftliche Erschließung der Sammlungsergänzung Benutzung der Museumsbibliothek Räumliche und personelle Infrastruktur Ausleihung von Exponaten und Ausstellungen Gemeinsame Ausstellungen Verkauf von Werbematerialien und bestimmten Museumsleistungen Informationen/Beratung, Öffentlichkeitsarbeit Verwendungsnachweise Fördermittel Bereitstellung von Inventar und Exponaten für den Kalkturm		
Schlüsselleistungen/Kennzahlen	Ergebnis 2022	Plan 2023	Plan 2024
Besucher:	10.328	12.000	11.000
Zuschuss/EWO (31.12.2021 = 23.287 EWO):	17,20 €	18,10 €	20,25 €

Haushaltsplan 2024

Teilergebnishaushalt Produkt 040103 Archivangebote

Kreis- und Hansestadt Korbach

Teilhaushalt	04	Soziales, Kultur und Sport
Budget	0409	Archiv
Produkt	040103	Archivangebote

Nr.	Konten	Bezeichnung	HH-Ansatz 2024	HH-Ansatz 2023	Ergebnis Jahresabschl. 2022
		Ordentliche Erträge			
01	50	Privatrechtliche Leistungsentgelte	-1.100	-1.100	-4.734
	5000010	Umsatzerlöse aus Verkauf	-1.000	-1.000	-4.337
	5090000	sonstige Umsatzerlöse	-100	-100	-398
02	51	Öffentlich-rechtliche Leistungsentgelte			
03	548-549	Kostenersatzleistungen und -erstattungen	-1.700	-1.700	
	5488000	Kostenerstattungen von übrigen Bereichen	-1.700	-1.700	
04	52	Bestandsveränderungen und andere akt. Eigenleistg.			
05	55	Steuern steuerähnl. Ertr.einschl.Ertr.aus ges.Uml.			
06	547	Erträge aus Transferleistungen			
07	540-543	Ertr.a.Zuwelsgn.u.Zusch.f.lfd.Zwecke u.allg.Uml.			
08	546	Ertr.a.Aufv.v.Sonderp.a.Inv.zuw.-zusch.u.-Beltr.			
09	53	Sonstige ordentliche Erträge			
10		Summe der ordentlichen Erträge (Nr. 1 - 9)	-2.800	-2.800	-4.734
		Ordentliche Aufwendungen			
11	62, 63, 640-643, 647-649, 65	Personalaufwendungen	22.500	15.850	15.280
12	644-646	Versorgungsaufwendungen	3.500	2.800	3.561
13	60, 61, 67-69	Aufwendungen für Sach- und Dienstleistungen	82.750	82.600	65.334
	6010100	Aufw. für Büromat. u. Drucks. d. Verw. u. ähnl. Ei	5.000	5.000	3.458
	6051000	Strom			-103
	6061000	Materialaufw. für Gebäude u. Außenanlagen			562
	6063000	Materialaufw. für Einrichtungen und Ausstattungen	1.500	1.500	1.472
	6069000	sonstiger Aufw. für Reparatur u. Instandhaltung	100	100	
	6070000	Aufw. für Berufskleidung, Arbeitsschutzmittel	250	250	
	6081000	Reinigungsmaterial			6
	6089000	übriger sonstiger Materialaufwand	50	50	6
	6101000	Fremdleist. für Erzeugnisse u. and. Umsatzleist.	500	500	
	6131000	Aufw. Entsch. ehrenamtl. Tätige (sow. N. Hkto 678)	1.200	1.200	1.200
	6132000	Aufwand für Leiharbeitskräfte	1.700	1.700	
	6161000	Instandh. Gebäude, Außenanl. (Bauunterhaltung)	500	500	
	6162000	Instandh. von techn. Anlagen in Betriebsbauten	1.000	1.000	4.253
	6163000	Instandh. von Einrichtungen und Ausstattungen	500	500	
	6166000	Wartungskosten	1.200	1.000	1.021
	6171000	Aufwendungen für Fremdensorgung			105
	6173000	Fremdreinigung	5.000	5.000	4.750
	6179000	And. sonstige Aufwendungen für bezogene Leistungen	25.000	25.000	15.000
	6701000	Mieten, Pachten, Erbbauzinsen	29.000	29.000	27.438
	6730000	Gebühren	100	100	73
	6790000	sonstige Aufw. f. d. Inanspruchn. v. Rechten u. Di	1.800	1.800	1.721
	6810000	Aufw. für Zeitungen u Fachlit. d. Verw. u ähnl. Ei	2.000	2.000	1.683
	6820000	Porto und Versandkosten	300	300	206
	6831010	EDV-Kosten	300	350	221
	6832000	Telefonkosten	900	900	809

Haushaltsplan 2024

Teilergebnishaushalt Produkt 040103 Archivangebote

Kreis- und Hansestadt Korbach

Nr.	Konten	Bezeichnung	HH-Ansatz 2024	HH-Ansatz 2023	Ergebnis Jahresabschl. 2022
6850000		Reisekosten	500	500	
6861000		Aufw. für Öffentlichkeitsarbeit	600	600	660
6862000		Aufw. für Gästebewirtung (Repräsentation)			170
6900100		Beiträge f. gebäudebezogene Versicherungen	100	100	75
6909000		Beiträge für sonstige Versicherungen	3.300	3.300	225
6910000		Beitr. Wirtschaftsverb. & Berufsvertr, sonst. Vere	350	350	322
14	66	Abschreibungen	14.200	12.250	10.421
15	71	Aufw.f. Zuweisungen und Zuschüsse s.bes.Finanzaufw	1.500	1.500	
7128000		Zuschüsse für laufende Zwecke an übrige Bereiche	1.000	1.000	
7175000		sonstige Erstattungen an verbundene Unternehmen	500	500	
16	73	Steueraufw.einschl.Aufw.a.ges.Uml.verpfl.			
17	72	Transferaufwendungen			
18	70, 74, 76	Sonstige ordentliche Aufwendungen			
19		Summe der ordentlichen Aufwendungen (Nr. 11 - 18)	124.450	115.000	94.596
20		Verwaltungsergebnis (Nr. 10 ./ Nr. 19)	121.650	112.200	89.862
21	56, 57	Finanzerträge			
22	77	Finanzaufwendungen			
23		Finanzergebnis (Nr. 21 ./ Nr. 22)			
24		Ordentliches Ergebnis (Verwaltungs- und Finanzergebnis Nr. 20 + Nr. 23)	121.650	112.200	89.862
25	59	Außerordentliche Erträge			-200
5901000		Erträge aus Spenden Nachlässen und Schenkungen			-200
26	79	Außerordentliche Aufwendungen			153
7911000		außerplanmäß. Abschr. auf Sachanlagen			153
27		Außerordentliches Ergebnis (Nr. 25 ./ Nr. 26)			-47
28		Jahresergebnis vor internen Leistungsbeziehungen	121.650	112.200	89.815
29	91	Erlöse aus internen Leistungsbeziehungen			
30	92	Kosten aus internen Leistungsbeziehungen	500	500	
9201000		Kosten Erst. f. Leist. des Bauhofes u. Fuhrparks	500	500	
31		Ergebnis der internen Leistungsbeziehungen	500	500	
32		Jahresergebnis nach internen Leistungsbeziehungen	122.150	112.700	89.815

Haushaltsplan 2024

Teilfinanzhaushalt Produkt 040103 Archivangebote

Kreis- und Hansestadt Korbach

Teilhaushalt	04	Soziales, Kultur und Sport
Budget	0409	Archiv
Produkt	040103	Archivangebote

Nr.	Bezeichnung	HH-Ansatz 2024	Verpflichtungs- ermächtigung	HH-Ansatz 2023	Erg. Jahres- abschl. 2022	Gesamt- auszahlungs b.	davon bisher bereitgestellt
	Einzahlungen aus Investitionstätigkeit						
20	+ Einz. aus Investitionszuweis. und -zuschüssen sowie aus Investitionsbeiträgen						
21	+ Einz. aus Abgängen von Vermögensgegenständen des Sachanlagevermögens und des immateriellen Anlagevermögens						
22	+ Einz. aus Abgängen von Vermögensgegenständen des Finanzanlagevermögens						
	Einzahlungen aus Finanzierungstätigkeit						
31	+ Einz. aus der Aufnahme v. Krediten und wirtschaftlich vergleichbaren Vorgängen für Investitionen						
	Summe						
	Auszahlungen aus Investitionstätigkeit						
24	- Ausz. für den Erwerb von Grundstücken und Gebäuden						
25	- Ausz. für Baumaßnahmen						
26	- Ausz. für Investitionen in das sonstige Sachanlagevermögen und immaterielle Anlagevermögen davon: Ausz. aus gewährten Investitionszuweisungen und -zuschüssen	-2.000		-10.000		-65.000	-57.000
27	- Ausz. für Investitionen in das Finanzanlagevermögen						
	Auszahlungen aus Finanzierungstätigkeit						
32	- Ausz. für die Tilgung von Krediten und wirtschaftlich vergleichbaren Vorgängen für Investitionen						
	Summe	-2.000		-10.000		-65.000	-57.000
	Saldo (Einzahlungen ./- Auszahlungen)	-2.000		-10.000		-65.000	-57.000

Investitionen Produkt 040103 Archivangebote

Kreis- und Hansestadt Korbach

Teilhaushalt	04	Soziales, Kultur und Sport
Budget	0409	Archiv
Produkt	040103	Archivangebote

Nr. Bezeichnung	HH-Ansatz 2023	HH-Ansatz 2024	Verpflichtungs- ermächtigungen	Finanzplan 2025	Finanzplan 2026	Finanzplan 2027	Bish. bereitg. Gesamtausg.b. (Ansatz)
04010101 Archiv - Einrichtungen	-10.000	-2.000		-2.000	-2.000	-2.000	-57.000 -65.000
26 26 Ausz.f.Invest.i.d.sonst.Sachanl.vermögen	-10.000	-2.000		-2.000	-2.000	-2.000	-57.000 -65.000
Gesamtsumme	-10.000	-2.000		-2.000	-2.000	-2.000	-57.000 -65.000

Haushaltsplan 2024

Produktbeschreibung Produkt 040103 Archivangebote

Kreis- und Hansestadt Korbach

Teilhaushalt	04	Soziales, Kultur und Sport
Budget	0409	Archiv
Produkt	040103	Archivangebote
Zielbezeichnung	Verwahren und Vermitteln der Geschichte durch Sammlung und Präsentation der Zeugnisse der Vergangenheit	
Erbringer	Soziales, Kultur und Sport, "Archiv", KSt 46400000	
Verantwortlich	Soziales, Kultur und Sport, KSt 40000000	
Auftragsgrundlage	Hess. Archivgesetz, Datenschutzgesetz, Gesetz über die Abgabe von Pflichtexemplaren, Archivsatzung der Stadt Korbach	
Zielbezug	Sicherung und Bereitstellung von regionalem Kulturgut, Sicherung und Förderung der kulturellen Lebensgrundlagen	
Empfänger	Verwaltung Einwohner Behörden Nachlasspfleger Zentralbibliotheken Schulen Hochschulen/Universitäten Andere Archive Landkreis Presse Dritte	
Leistungsumfang	Archivierung/Ablage/Sammlung Auskünfte aus historischen Unterlagen und Veröffentlichungen (u.a. Archivbibliothek) Stadt- und regionalgeschichtliche Informationen Daten- und Informationsaustausch Archivpädagogik Pflichtpublikationen Ehrenamtliche Führung	

Haushaltsplan 2024

Teilergebnishaushalt Teilhaushalt 05 Finanzen und Abfallwirtschaft

Kreis- und Hansestadt Korbach

Teilhaushalt		05	Finanzen und Abfallwirtschaft		
Nr.	Konten	Bezeichnung	HH-Ansatz 2024	HH-Ansatz 2023	Ergebnis Jahresabschl. 2022
		Ordentliche Erträge			
01	50	Privatrechtliche Leistungsentgelte	-130.700	-106.000	-145.127
02	51	Öffentlich-rechtliche Leistungsentgelte	-2.370.000	-2.330.500	-2.349.836
03	548-549	Kostensatzleistungen und -erstattungen	-64.600	-112.500	-109.251
05	55	Steuern und steuerähnliche Erträge einschl. Erträge aus gesetzlichen Umlagen	-40.452.000	-37.717.500	-37.950.963
06	547	Erträge aus Transferleistungen	-900.000	-800.000	-793.781
07	540-543	Erträge aus Zuweisungen und Zuschüssen für lfd. Zwecke und allgemeine Umlagen	-13.431.000	-13.703.000	-8.245.891
08	546	Erträge aus der Auflösung von Sonderposten aus Investitionszuweisungen, -zuschüssen und Investitionsbeiträgen	-594.550 -491.800	-580.340 -482.440	-523.438 -2.689.191
09	53	Sonstige ordentliche Erträge	-901.400	-901.200	-3.061.100
10		Summe der ordentlichen Erträge (Nr. 1 bis 9)	-58.844.250	-56.251.040	-53.179.387
		Ordentliche Aufwendungen			
11	62, 63, 640-643, 647-649, 65	Personalaufwendungen	786.150	735.200	686.638
12	644-646	Versorgungsaufwendungen	141.650	125.650	151.255
13	60, 61, 67-69	Aufwendungen für Sach- und Dienstleistungen	2.101.150	2.063.530	2.105.087
14	66	Abschreibungen	266.700	249.850	308.920
15	71	Aufwendungen für Zuweisungen und Zuschüsse sowie besondere Finanzaufwendungen	1.428.400	1.421.400	1.273.203
16	73	Steueraufwendungen einschl. Aufwendungen aus gesetzlichen Umlageverpflichtungen	23.530.000	23.420.000	22.160.983
18	70, 74, 76	Sonstige ordentliche Aufwendungen	1.300	1.700	1.112
19		Summe der ordentlichen Aufwendungen (Nr. 11 bis 18)	28.255.350	28.017.330	26.687.199
20		Verwaltungsergebnis (Nr. 10 ./ Nr. 19)	-30.588.900	-28.233.710	-26.492.189
21	56, 57	Finanzerträge	-139.900	-139.550	-140.490
22	77	Zinsen und andere Finanzaufwendungen	1.525.600	1.235.000	847.693
23		Finanzergebnis (Nr. 21 ./ Nr. 22)	1.385.700	1.095.450	707.202
24		Ordentliches Ergebnis (Verwaltungsergebnis und Finanzergebnis Nr. 20 und Nr. 23)	-29.203.200	-27.138.260	-25.784.986
25	59	Außerordentliche Erträge			-1.196
26	79	Außerordentliche Aufwendungen			6.027
27		Außerordentliches Ergebnis (Nr. 25 ./ Nr. 26)			4.831
28		Jahresergebnis	-29.203.200	-27.138.260	-25.780.156
		(ordentliches Ergebnis und außerordentliches Ergebnis Nr. 24 und Nr. 27)	-491.800	-482.440	-2.689.191
29		Erlöse aus internen Leistungsbeziehungen	-1.850.200	-1.652.350	-1.520.894
30		Kosten aus internen Leistungsbeziehungen	831.100	818.200	721.462
31		Ergebnis der internen Leistungsbeziehungen (Nr. 29 ./ Nr. 30)	-1.019.100	-834.150	-799.432
32		Jahresergebnis nach internen Leistungsbeziehungen (Nr. 28 und Nr. 31)	-30.222.300	-27.972.410	-26.579.587

Haushaltsplan 2024

Teilfinanzhaushalt Teilhaushalt 05 Finanzen und Abfallwirtschaft

Kreis- und Hansestadt Korbach

Teilhaushalt 05 **Finanzen und Abfallwirtschaft**

Nr.	Bezeichnung	HH-Ansatz 2024	Verpflichtungs- ermächtigung	HH-Ansatz 2023	Erg. Jahres- abschl. 2022	Gesamt- auszahlungs- b.	davon bisher bereitgestellt
	Einzahlungen aus Investitionstätigkeit						
20	+ Einz. aus Investitionszuweis. und -zuschüssen sowie aus Investitionsbeiträgen	629.000		577.000	441.448		
21	+ Einz. aus Abgängen von Vermögensgegenständen des Sachanlagevermögens und des immateriellen Anlagevermögens						
22	+ Einz. aus Abgängen von Vermögensgegenständen des Finanzanlagevermögens	147.400		121.800	158.349		
	Einzahlungen aus Finanzierungstätigkeit						
31	+ Einz. aus der Aufnahme v. Krediten und wirtschaftlich vergleichbaren Vorgängen für Investitionen	15.300.000		8.300.000	8.006.621		
	Summe	16.076.400		8.998.800	8.606.418		
	Auszahlungen aus Investitionstätigkeit						
24	- Ausz. für den Erwerb von Grundstücken und Gebäuden						
25	- Ausz. für Baumaßnahmen				-121.431	-55.000	-55.000
26	- Ausz. für Investitionen in das sonstige Sachanlagevermögen und immaterielle Anlagevermögen	-4.194.000	-4.000.000	-188.000	-168.128	-12.910.200	-4.228.200
	davon: Ausz. aus gewährten Investitionszuweisungen und -zuschüssen	-4.150.000	-4.000.000	-150.000	-115.982	-11.115.000	-2.585.000
27	- Ausz. für Investitionen in das Finanzanlagevermögen					-776.000	-776.000
	Auszahlungen aus Finanzierungstätigkeit						
32	- Ausz. für die Tilgung von Krediten und wirtschaftlich vergleichbaren Vorgängen für Investitionen	-3.300.000		-3.200.000	-2.624.954	-55.650.000	-41.600.000
	Summe	-7.494.000	-4.000.000	-3.388.000	-2.914.513	-69.391.200	-46.659.200
	Saldo (Einzahlungen ./- Auszahlungen)	8.582.400	-4.000.000	5.610.800	5.691.905	-69.391.200	-46.659.200

Haushaltsplan 2024

Teilergebnishaushalt
Produkt 010117 Haushalt

Kreis- und Hansestadt Korbach

Teilhaushalt	05	Finanzen und Abfallwirtschaft
Budget	0501	Kämmerei
Produkt	010117	Haushalt

Nr.	Konten	Bezeichnung	HH-Ansatz 2024	HH-Ansatz 2023	Ergebnis Jahresabschl. 2022
		Ordentliche Erträge			
01	50	Privatrechtliche Leistungsentgelte			
02	51	Öffentlich-rechtliche Leistungsentgelte			
03	548-549	Kostenersatzleistungen und -erstattungen	-1.000	-1.000	-1.000
5485040		Kostenerstattungen v. d. Bäderbetriebsgesellschaft	-1.000	-1.000	-1.000
04	52	Bestandsveränderungen und andere akt. Eigenleistg.			
05	55	Steuern steuerähnl. Ertr.einschl.Ertr.aus ges.Uml.			
06	547	Erträge aus Transferleistungen			
07	540-543	Ertr.a.Zuwelsgn.u.Zusch.f.fid.Zwecke u.allg.Uml.			
08	546	Ertr.a.Aufl.v.Sonderp.a.Inv.zuw.-zusch.u.-Beitr.		-30	-32
09	53	Sonstige ordentliche Erträge			
10		Summe der ordentlichen Erträge (Nr. 1 - 9)	-1.000	-1.030	-1.032
		Ordentliche Aufwendungen			
11	62, 63, 640-643, 647-649, 65	Personalaufwendungen	122.600	114.300	106.995
12	644-646	Versorgungsaufwendungen	36.900	32.050	42.235
13	60, 61, 67-69	Aufwendungen für Sach- und Dienstleistungen	15.150	14.250	10.138
6010100		Aufw. für Büromat. u. Drucks. d. Verw. u. ähnl. Ei	800	400	1.149
6063000		Materialaufw. für Einrichtungen und Ausstattungen			159
6089000		übriger sonstiger Materialaufwand		100	
6166000		Wartungskosten	3.050	3.050	2.613
6720000		Lizenzen und Konzessionen			335
6771000		Aufw. für Sachverst., Rechtsanwälte u. Gerichtskos	1.500	1.500	1.190
6779000		Aufw. für andere Beratungsleistungen	3.000	3.000	
6810000		Aufw. für Zeitungen u Fachlit. d. Verw. u ähnl. Ei	1.800	1.800	1.539
6820000		Porto und Versandkosten	500		619
6831010		EDV-Kosten	500	500	
6832000		Telefonkosten			189
6840000		Amtliche Bekanntmachungen	500	400	408
6850000		Reisekosten	200	200	
6862000		Aufw. für Gästebewirtung (Repräsentation)	1.000	1.000	
6880000		Aufw. für Fort- und Weiterbildung	1.000	1.000	775
6909000		Beiträge für sonstige Versicherungen	800	800	674
6910000		Beitr. Wirtschaftsverb. & Berufsvertr, sonst. Vere	500	500	489
14	66	Abschreibungen	1.200	1.050	1.977
15	71	Aufw.f. Zuweisungen und Zuschüsse s.bes.Finanzaufw			
16	73	Steueraufw.einschl.Aufw.a.ges.Uml.verpfl.			
17	72	Transferaufwendungen			
18	70, 74, 76	Sonstige ordentliche Aufwendungen			
19		Summe der ordentlichen Aufwendungen (Nr. 11 - 18)	175.850	161.650	161.345
20		Verwaltungsergebnis (Nr. 10 ./ Nr. 19)	174.850	160.620	160.313
21	56, 57	Finanzerträge	-18.400	-16.000	-22.715
5730000		Bürgerschaftsprovisionen	-18.400	-16.000	-22.715

Haushaltsplan 2024

Teilergebnishaushalt Produkt 010117 Haushalt

Kreis- und Hansestadt Korbach

Nr.	Konten	Bezeichnung	HH-Ansatz 2024	HH-Ansatz 2023	Ergebnis Jahresabschl. 2022
22	77	Finanzaufwendungen			
23		Finanzergebnis (Nr. 21 ./ Nr. 22)	-18.400	-16.000	-22.715
24		Ordentliches Ergebnis (Verwaltungs- und Finanzergebnis Nr. 20 + Nr. 23)	156.450	144.620	137.598
25	59	Außerordentliche Erträge			-1
5989000		sonstige periodenfremde Erträge			-1
26	79	Außerordentliche Aufwendungen			995
7911000		außerplanmäß. Abschr. auf Sachanlagen			995
27		Außerordentliches Ergebnis (Nr. 25 ./ Nr. 26)			994
28		Jahresergebnis vor internen Leistungsbeziehungen	156.450	144.620	138.592
29	91	Erlöse aus internen Leistungsbeziehungen			
30	92	Kosten aus internen Leistungsbeziehungen			
31		Ergebnis der internen Leistungsbeziehungen			
32		Jahresergebnis nach internen Leistungsbeziehungen	156.450	144.620	138.592

Haushaltsplan 2024

Teilfinanzhaushalt Produkt 010117 Haushalt

Kreis- und Hansestadt Korbach

Tellhaushalt	05	Finanzen und Abfallwirtschaft
Budget	0501	Kämmerei
Produkt	010117	Haushalt

Nr.	Bezeichnung	HH-Ansatz 2024	Verpflichtungs- ermächtigung	HH-Ansatz 2023	Erg. Jahres- abschl. 2022	Gesamt- auszahlungs b.	davon bisher bereitgestellt
	Einzahlungen aus Investitionstätigkeit						
20	+ Einz. aus Investitionszuweis. und -zuschüssen sowie aus Investitionsbeiträgen						
21	+ Einz. aus Abgängen von Vermögensgegenständen des Sachanlagevermögens und des immateriellen Anlagevermögens						
22	+ Einz. aus Abgängen von Vermögensgegenständen des Finanzanlagevermögens						
	Einzahlungen aus Finanzierungstätigkeit						
31	+ Einz. aus der Aufnahme v. Krediten und wirtschaftlich vergleichbaren Vorgängen für Investitionen						
	Summe						
	Auszahlungen aus Investitionstätigkeit						
24	- Ausz. für den Erwerb von Grundstücken und Gebäuden						
25	- Ausz. für Baumaßnahmen						
26	- Ausz. für Investitionen in das sonstige Sachanlagevermögen und immaterielle Anlagevermögen davon: Ausz. aus gewährten Investitionszuweisungen und -zuschüssen						
27	- Ausz. für Investitionen in das Finanzanlagevermögen						
	Auszahlungen aus Finanzierungstätigkeit						
32	- Ausz. für die Tilgung von Krediten und wirtschaftlich vergleichbaren Vorgängen für Investitionen						
	Summe						
	Saldo (Einzahlungen ./- Auszahlungen)						

Haushaltsplan 2024

Produktbeschreibung Produkt 010117 Haushalt Kreis- und Hansestadt Korbach		
Tellhaushalt	05	Finanzen und Abfallwirtschaft
Budget	0501	Kämmerei
Produkt	010117	Haushalt
Zielbezeichnung	Sicherstellung der Erstellung und Bewirtschaftung des Haushaltes zur Feststellung und Deckung des Finanzbedarfs, der zur Aufgabenerfüllung erforderlich ist	
Erbringer	Finanzen und Abfallwirtschaft, SG "Kämmerei", KSt 51100000	
Verantwortlich	Finanzen und Abfallwirtschaft, KSt 50000000	
Auftragsgrundlage	Haushaltsrecht, städt. Satzungen, Dienstanweisung, GemHVO, GemKVO, Haushaltsplan, Gebührenordnung, HGO, Haushaltssatzung, Erlass des Hess. Ministers des Innern, Gesetz über die Statistiken der öffentlichen Finanzen und des Personals im öffentlichen Dienst, Geschäftsverteilungsplan	
Zielbezug	Übergreifende Steuerung und Verbesserung der Funktionsfähigkeit der Verwaltung	
Empfänger	Verwaltung Städt. Gremien Städt. Einrichtungen Dritte Andere Behörden	
Leistungsumfang	Haushaltsplanung/Nachtragshaushaltsplanung Haushaltsplanausführung Über- und außerplanmäßige Aufwendungen/Auszahlungen Aktualisierung der DA Überwachung der Eigenbetriebe Überwachung der städtischen Finanzen Sollstellungen Bürgschaften Mitarbeit beim Jahresabschluss Beurteilungsbogen (finanzielle Leistungsfähigkeit) Statistik kommunale Haushaltsdaten Budgetverwaltung Fachliche Betreuung der Software für das Finanzwesen	

Haushaltsplan 2024

Teilergebnishaushalt Produkt 010121 Revision

Kreis- und Hansestadt Korbach

Teilhaushalt	05	Finanzen und Abfallwirtschaft
Budget	0501	Kämmerei
Produkt	010121	Revision

Nr.	Konten	Bezeichnung	HH-Ansatz 2024	HH-Ansatz 2023	Ergebnis Jahresabschl. 2022
		Ordentliche Erträge			
01	50	Privatrechtliche Leistungsentgelte			
02	51	Öffentlich-rechtliche Leistungsentgelte			
03	548-549	Kostensatzleistungen und -erstattungen			
04	52	Bestandsveränderungen und andere akt. Eigenleistg.			
05	55	Steuern steuerähnl. Ertr.einschl.Ertr.aus ges.Uml.			
06	547	Erträge aus Transferleistungen			
07	540-543	Ertr.a.Zuwelsgn.u.Zusch.f.fid.Zwecke u.allg.Uml.			
08	546	Ertr.a.Aufv.v.Sonderp.a.Inv.zuw.-zusch.u.-Beitr.			
09	53	Sonstige ordentliche Erträge			-360
5380000		Erträge Herabsetz/Auflös Rückst (außer Instandhal)			-360
10		Summe der ordentlichen Erträge (Nr. 1 - 9)			-360
		Ordentliche Aufwendungen			
11	62, 63, 640-643, 647-649, 65	Personalaufwendungen			
12	644-646	Versorgungsaufwendungen			
13	60, 61, 67-69	Aufwendungen für Sach- und Dienstleistungen	35.000	35.300	38.602
6772000		Aufw. für Steuerberatung & Wirtschaftsprüfung	35.000	35.000	38.602
6831010		EDV-Kosten		300	
14	66	Abschreibungen			
15	71	Aufw.f. Zuweisungen und Zuschüsse s.bes.Finanzaufw			
16	73	Steueraufw.einschl.Aufw.a.ges.Uml.verpfl.			
17	72	Transferaufwendungen			
18	70, 74, 76	Sonstige ordentliche Aufwendungen			
19		Summe der ordentlichen Aufwendungen (Nr. 11 - 18)	35.000	35.300	38.602
20		Verwaltungsergebnis (Nr. 10 ./ Nr. 19)	35.000	35.300	38.242
21	56, 57	Finanzerträge			
22	77	Finanzaufwendungen			
23		Finanzergebnis (Nr. 21 ./ Nr. 22)			
24		Ordentliches Ergebnis (Verwaltungs- und Finanzergebnis Nr. 20 + Nr. 23)	35.000	35.300	38.242
25	59	Außerordentliche Erträge			
26	79	Außerordentliche Aufwendungen			
27		Außerordentliches Ergebnis (Nr. 25 ./ Nr. 26)			
28		Jahresergebnis vor internen Leistungsbeziehungen	35.000	35.300	38.242
29	91	Erlöse aus internen Leistungsbeziehungen			
30	92	Kosten aus internen Leistungsbeziehungen			
31		Ergebnis der internen Leistungsbeziehungen			
32		Jahresergebnis nach internen Leistungsbeziehungen	35.000	35.300	38.242

Haushaltsplan 2024

Teilfinanzhaushalt Produkt 010121 Revision

Kreis- und Hansestadt Korbach

Tellhaushalt	05	Finanzen und Abfallwirtschaft
Budget	0501	Kämmerei
Produkt	010121	Revision

Nr.	Bezeichnung	HH-Ansatz 2024	Verpflichtungs- ermächtigung	HH-Ansatz 2023	Erg. Jahres- abschl. 2022	Gesamt- auszahlungs b.	davon bisher bereitgestellt
	Einzahlungen aus Investitionstätigkeit						
20	+ Einz. aus Investitionszuweis. und -zuschüssen sowie aus Investitionsbeiträgen						
21	+ Einz. aus Abgängen von Vermögensgegenständen des Sachanlagevermögens und des immateriellen Anlagevermögens						
22	+ Einz. aus Abgängen von Vermögensgegenständen des Finanzanlagevermögens						
	Einzahlungen aus Finanzierungstätigkeit						
31	+ Einz. aus der Aufnahme v. Krediten und wirtschaftlich vergleichbaren Vorgängen für Investitionen						
	Summe						
	Auszahlungen aus Investitionstätigkeit						
24	- Ausz. für den Erwerb von Grundstücken und Gebäuden						
25	- Ausz. für Baumaßnahmen						
26	- Ausz. für Investitionen in das sonstige Sachanlagevermögen und immaterielle Anlagevermögen davon: Ausz. aus gewährten Investitionszuweisungen und -zuschüssen						
27	- Ausz. für Investitionen in das Finanzanlagevermögen						
	Auszahlungen aus Finanzierungstätigkeit						
32	- Ausz. für die Tilgung von Krediten und wirtschaftlich vergleichbaren Vorgängen für Investitionen						
	Summe						
	Saldo (Einzahlungen ./- Auszahlungen)						

Haushaltsplan 2024

Produktbeschreibung Produkt 010121 Revision Kreis- und Hansestadt Korbach		
Teilhaushalt	05	Finanzen und Abfallwirtschaft
Budget	0501	Kämmerei
Produkt	010121	Revision
Zielbezeichnung	Sicherstellung der Revisionsaufgaben (Leistungen des Rechnungsprüfungsamtes des Landkreises Waldeck-Frankenberg)	
Erbringer	Rechnungsprüfung (Revision des Landkreises Waldeck-Frankenberg) KSt 70000000	
Verantwortlich	Zentrale Steuerung und Personal, KSt 10000000 Bürgerservice und öffentliche Ordnung, KSt 20000000 Bauen und Umwelt, KSt 30000000 Soziales, Kultur und Sport, KSt 40000000 Finanzen und Abfallwirtschaft, KSt 50000000 Bauhof, KSt 76400000	
Auftragsgrundlage	HGO, GemHVO, GemKVO	
Zielbezug	Übergreifende Steuerung und Verbesserung der Funktionsfähigkeit der Verwaltung	
Empfänger	Verwaltung Städt. Gremien	
Leistungsumfang	Prüfung des Jahresabschlusses und Vorlage des Schlussberichtes über die Prüfung des Jahresabschlusses/Gesamtabchlusses Prüfung von Auftragsvergaben Prüfung der Kassenvorgänge und Belege Vornahme der regelmäßigen und unvermuteten Kassenprüfungen und Kassenbestandsaufnahmen	

Haushaltsplan 2024

Teilergebnishaushalt Produkt 010125 Steuerbewirtschaftung

Kreis- und Hansestadt Korbach

Teilhaushalt	05	Finanzen und Abfallwirtschaft
Budget	0502	Steuern, Umlagen u.ä.
Produkt	010125	Steuerbewirtschaftung

Nr.	Konten	Bezeichnung	HH-Ansatz 2024	HH-Ansatz 2023	Ergebnis Jahresabschl. 2022
		Ordentliche Erträge			
01	50	Privatrechtliche Leistungsentgelte			
02	51	Öffentlich-rechtliche Leistungsentgelte			-60
5101000		öffentlich rechtliche Verwaltungsgebühren			-60
03	548-549	Kostensatzleistungen und -erstattungen			
04	52	Bestandsveränderungen und andere akt. Eigenleistg.			
05	55	Steuern steuerähnl. Ertr.einschl.Ertr.aus ges.Uml.			
06	547	Erträge aus Transferleistungen			
07	540-543	Ertr.a.Zuwelsgn.u.Zusch.f.f.d.Zwecke u.allg.Uml.			
08	546	Ertr.a.Aufl.v.Sonderp.a.Inv.zuw.-zusch.u.-Beltr.			
09	53	Sonstige ordentliche Erträge			
10		Summe der ordentlichen Erträge (Nr. 1 - 9)			-60
		Ordentliche Aufwendungen			
11	62, 63, 640-643, 647-649, 65	Personalaufwendungen	65.800	59.450	56.860
12	644-646	Versorgungsaufwendungen	15.700	13.400	16.817
13	60, 61, 67-69	Aufwendungen für Sach- und Dienstleistungen	20.100	25.700	14.428
6010100		Aufw. für Büromat. u. Drucks. d. Verw. u. ähnl. Ei	300	300	158
6166000		Wartungskosten	2.600	2.600	1.683
6771000		Aufw. für Sachverst., Rechtsanwälte u. Gerichtskos	1.000	1.000	
6772000		Aufw. für Steuerberatung & Wirtschaftsprüfung	2.000	2.000	
6820000		Porto und Versandkosten	6.000	12.000	5.913
6831010		EDV-Kosten	5.300	5.300	4.702
6832000		Telefonkosten	100	100	53
6840000		Amtliche Bekanntmachungen	100	100	48
6850000		Reisekosten	800	500	
6880000		Aufw. für Fort- und Weiterbildung	1.600	1.500	1.647
6909000		Beiträge für sonstige Versicherungen	300	300	225
14	66	Abschreibungen	150	350	368
15	71	Aufw.f. Zuweisungen und Zuschüsse s.bes.Finanzaufw			
16	73	Steueraufw.einschl.Aufw.a.ges.Uml.verpfl.			
17	72	Transferaufwendungen			
18	70, 74, 76	Sonstige ordentliche Aufwendungen			
19		Summe der ordentlichen Aufwendungen (Nr. 11 - 18)	101.750	98.900	88.473
20		Verwaltungsergebnis (Nr. 10 ./ Nr. 19)	101.750	98.900	88.413
21	56, 57	Finanzerträge			
22	77	Finanzaufwendungen			
23		Finanzergebnis (Nr. 21 ./ Nr. 22)			
24		Ordentliches Ergebnis (Verwaltungs- und Finanzergebnis Nr. 20 + Nr. 23)	101.750	98.900	88.413
25	59	Außerordentliche Erträge			
26	79	Außerordentliche Aufwendungen			914

Haushaltsplan 2024

Teilergebnishaushalt Produkt 010125 Steuerbewirtschaftung

Kreis- und Hansestadt Korbach

Nr.	Konten	Bezeichnung	HH-Ansatz 2024	HH-Ansatz 2023	Ergebnis Jahresabschl. 2022
7911000		außerplanmäß. Abschr. auf Sachanlagen			914
27		Außerordentliches Ergebnis (Nr. 25 ./ Nr. 26)			914
28		Jahresergebnis vor Internen Leistungsbeziehungen	101.750	98.900	89.327
29	91	Erlöse aus internen Leistungsbeziehungen			
30	92	Kosten aus internen Leistungsbeziehungen			
31		Ergebnis der internen Leistungsbeziehungen			
32		Jahresergebnis nach internen Leistungsbeziehungen	101.750	98.900	89.327

Haushaltsplan 2024

Teilfinanzhaushalt Produkt 010125 Steuerbewirtschaftung

Kreis- und Hansestadt Korbach

Tellhaushalt	05	Finanzen und Abfallwirtschaft
Budget	0502	Steuern, Umlagen u.ä.
Produkt	010125	Steuerbewirtschaftung

Nr.	Bezeichnung	HH-Ansatz 2024	Verpflichtungs- ermächtigung	HH-Ansatz 2023	Erg. Jahres- abschl. 2022	Gesamt- auszahlungs- b.	davon bisher bereitgestellt
	Einzahlungen aus Investitionstätigkeit						
20	+ Einz. aus Investitionszuweis. und -zuschüssen sowie aus Investitionsbeiträgen						
21	+ Einz. aus Abgängen von Vermögensgegenständen des Sachanlagevermögens und des immateriellen Anlagevermögens						
22	+ Einz. aus Abgängen von Vermögensgegenständen des Finanzanlagevermögens						
	Einzahlungen aus Finanzierungstätigkeit						
31	+ Einz. aus der Aufnahme v. Krediten und wirtschaftlich vergleichbaren Vorgängen für Investitionen						
	Summe						
	Auszahlungen aus Investitionstätigkeit						
24	- Ausz. für den Erwerb von Grundstücken und Gebäuden						
25	- Ausz. für Baumaßnahmen						
26	- Ausz. für Investitionen in das sonstige Sachanlagevermögen und immaterielle Anlagevermögen davon: Ausz. aus gewährten Investitionszuweisungen und -zuschüssen						
27	- Ausz. für Investitionen in das Finanzanlagevermögen						
	Auszahlungen aus Finanzierungstätigkeit						
32	- Ausz. für die Tilgung von Krediten und wirtschaftlich vergleichbaren Vorgängen für Investitionen						
	Summe						
	Saldo (Einzahlungen ./- Auszahlungen)						

Haushaltsplan 2024

Produktbeschreibung Produkt 010125 Steuerbewirtschaftung Kreis- und Hansestadt Korbach		
Teilhaushalt	05	Finanzen und Abfallwirtschaft
Budget	0502	Steuern, Umlagen u.ä.
Produkt	010125	Steuerbewirtschaftung
Zielbezeichnung	Sicherstellung der Steuerbewirtschaftung unter Beachtung der gesetzlichen und satzungsrechtlichen Grundlagen	
Erbringer	Fachbereich Finanzen und Abfallwirtschaft, SG "Abgaben und Abfallwirtschaft" "Spielapparatesteuer" (interne Kosten) KSt 54100042 "Gewerbsteuer" (interne Kosten) KSt 54100012 "Grundsteuern" (interne Kosten) KSt 54100022 "Hundesteuer" (interne Kosten) KSt 54100032 "Sonstige Gebühren" KSt 54200060	
Verantwortlich	Fachbereich Finanzen und Abfallwirtschaft, KSt 50000000	
Auftragsgrundlage		
Zielbezug	Übergreifende Steuerung und Verbesserung der Funktionsfähigkeit der Verwaltung	
Empfänger	Einwohner	
Leistungsumfang	Bewirtschaftung der Gewerbesteuer, Grundsteuer A, Grundsteuer B, Hundesteuer, Spielapparatesteuer und sonst. Gebühren Körperschaftssteuererklärung Ausstellung von Unbedenklichkeitsbescheinigungen Satzungsrecht	

Haushaltsplan 2024

Teilergebnishaushalt Produkt 160101 Steuern					
Kreis- und Hansestadt Korbach					
Teilhaushalt	05	Finanzen und Abfallwirtschaft			
Budget	0502	Steuern, Umlagen u.ä.			
Produkt	160101	Steuern			
Nr.	Konten	Bezeichnung	HH-Ansatz 2024	HH-Ansatz 2023	Ergebnis Jahresabschl. 2022
		Ordentliche Erträge			
01	50	Privatrechtliche Leistungsentgelte			
02	51	Öffentlich-rechtliche Leistungsentgelte			-5
5101000		öffentlich rechtliche Verwaltungsgebühren			-5
03	548-549	Kostensatzleistungen und -erstattungen			
04	52	Bestandsveränderungen und andere akt. Eigenleistg.			
05	55	Steuern steuerähnl. Ertr.einschl.Ertr.aus ges.Uml.	-40.452.000	-37.717.500	-37.950.963
5500100		Gemeindeanteil an der Einkommensteuer	-14.100.000	-13.320.000	-12.104.468
5504000		Gemeindeanteil an der Umsatzsteuer	-3.300.000	-3.120.000	-3.086.436
5551000		Grundsteuer A	-150.000	-146.500	-150.569
5552000		Grundsteuer B	-4.750.000	-4.600.000	-4.609.760
5553000		Gewerbsteuer	-17.600.000	-16.000.000	-17.483.641
5559120		Sonst Vergnügungsst, einschl Spielapparatesteuer	-450.000	-430.000	-415.340
5559200		Hundesteuer	-102.000	-101.000	-100.748
06	547	Erträge aus Transferleistungen	-900.000	-800.000	-793.781
5477000		Ausgleichsleistungen Familienleistungsgesetz	-900.000	-800.000	-793.781
07	540-543	Ertr.a.Zuwelsgn.u.Zusch.f.f.d.Zwecke u.allg.Uml.			
08	546	Ertr.a.Aufl.v.Sonderp.a.Inv.zuw.-zusch.u.-Beitr.			
09	53	Sonstige ordentliche Erträge			-43.085
5399100		Erträge aus der Korrektur von Wertberichtigungen			-43.085
10		Summe der ordentlichen Erträge (Nr. 1 - 9)	-41.352.000	-38.517.500	-38.787.834
		Ordentliche Aufwendungen			
11	62, 63, 640-643, 647-649, 65	Personalaufwendungen			
12	644-646	Versorgungsaufwendungen			
13	60, 61, 67-69	Aufwendungen für Sach- und Dienstleistungen			
14	66	Abschreibungen			65.840
15	71	Aufw.f. Zuweisungen und Zuschüsse s.bes.Finanzaufw			
16	73	Steueraufw.einschl.Aufw.a.ges.Uml.verpfl.	1.510.000	1.400.000	1.477.573
7380100		Gewerbsteuerumlage	1.510.000	1.400.000	1.477.573
17	72	Transferaufwendungen			
18	70, 74, 76	Sonstige ordentliche Aufwendungen			
19		Summe der ordentlichen Aufwendungen (Nr. 11 - 18)	1.510.000	1.400.000	1.543.413
20		Verwaltungsergebnis (Nr. 10 ./ Nr. 19)	-39.842.000	-37.117.500	-37.244.421
21	56, 57	Finanzerträge	-10.000	-20.000	-3.659
5763000		Verzinsung von Steuernachforderungen u. -erstatt.	-10.000	-20.000	-3.659
22	77	Finanzaufwendungen	10.000	10.000	3.791
7790010		Erstattungszinsen Gewerbesteuer	10.000	10.000	3.791
23		Finanzergebnis (Nr. 21 ./ Nr. 22)		-10.000	132
24		Ordentliches Ergebnis (Verwaltungs- und Finanzergebnis Nr. 20 + Nr. 23)	-39.842.000	-37.127.500	-37.244.289
25	59	Außerordentliche Erträge			-406

Haushaltsplan 2024

Teilergebnishaushalt Produkt 160101 Steuern

Kreis- und Hansestadt Korbach

Nr.	Konten	Bezeichnung	HH-Ansatz 2024	HH-Ansatz 2023	Ergebnis Jahresabschl. 2022
5990900		sonstige außerordentliche Erträge			-406
26	79	Außerordentliche Aufwendungen			
27		Außerordentliches Ergebnis (Nr. 25 ./ Nr. 26)			-406
28		Jahresergebnis vor internen Leistungsbeziehungen	-39.842.000	-37.127.500	-37.244.695
29	91	Erlöse aus internen Leistungsbeziehungen			
30	92	Kosten aus internen Leistungsbeziehungen			
31		Ergebnis der internen Leistungsbeziehungen			
32		Jahresergebnis nach internen Leistungsbeziehungen	-39.842.000	-37.127.500	-37.244.695

Erläuterungen

Erläuterungen zu Sachkonto 5551000 (Nr. 05)

Steuerhebesatz der Grundsteuer A:
2004 bis 2010 = 250 v. H.
2011 bis 2013 = 265 v. H.
2014 bis 2019 = 350 v. H.
ab 2020 = 390 v. H.

Erläuterungen zu Sachkonto 5552000 (Nr. 05)

Steuerhebesatz der Grundsteuer B:
2004 bis 2010 = 285 v. H.
2011 bis 2013 = 300 v. H.
2014 = 385 v. H.
2015 bis 2019 = 431 v. H.
ab 2020 = 460 v. H.

Erläuterungen zu Sachkonto 5553000 (Nr. 05)

Steuerhebesatz der Gewerbesteuer:
1998 bis 2010 = 320 v. H.
2011 bis 2013 = 350 v. H.
2014 = 385 v. H.
2015 bis 2019 = 395 v. H.
ab 2020 = 410 v. H.

Erläuterungen zu Sachkonto 7380100 (Nr. 16)

Die von den Städten und Gemeinden abzuführende Gewerbesteuerumlage wird in der Weise ermittelt, dass das Istaufkommen der Gewerbesteuer im Erhebungsjahr durch den Hebesatz geteilt und das Ergebnis mit einem bestimmten Satz vervielfältigt wird.

Gesamtvervielfältiger:

2012 - 2016 = 69,0

2017 = 68,5

2018 = 68,3

2019 = 64,0

ab 2020 = 35,0 zzgl. Vervielfältiger Heimatumlage 21,75 (bei Produkt 160102 Umlagen und Zuweisungen)

Haushaltsplan 2024

Teilfinanzhaushalt Produkt 160101 Steuern

Kreis- und Hansestadt Korbach

Tellhaushalt	05	Finanzen und Abfallwirtschaft
Budget	0502	Steuern, Umlagen u.ä.
Produkt	160101	Steuern

Nr.	Bezeichnung	HH-Ansatz 2024	Verpflichtungs- ermächtigung	HH-Ansatz 2023	Erg. Jahres- abschl. 2022	Gesamt- auszahlungs- b.	davon bisher bereitgestellt
	Einzahlungen aus Investitionstätigkeit						
20	+ Einz. aus Investitionszuweis. und -zuschüssen sowie aus Investitionsbeiträgen						
21	+ Einz. aus Abgängen von Vermögensgegenständen des Sachanlagevermögens und des immateriellen Anlagevermögens						
22	+ Einz. aus Abgängen von Vermögensgegenständen des Finanzanlagevermögens						
	Einzahlungen aus Finanzierungstätigkeit						
31	+ Einz. aus der Aufnahme v. Krediten und wirtschaftlich vergleichbaren Vorgängen für Investitionen						
	Summe						
	Auszahlungen aus Investitionstätigkeit						
24	- Ausz. für den Erwerb von Grundstücken und Gebäuden						
25	- Ausz. für Baumaßnahmen						
26	- Ausz. für Investitionen in das sonstige Sachanlagevermögen und immaterielle Anlagevermögen davon: Ausz. aus gewährten Investitionszuweisungen und -zuschüssen						
27	- Ausz. für Investitionen in das Finanzanlagevermögen						
	Auszahlungen aus Finanzierungstätigkeit						
32	- Ausz. für die Tilgung von Krediten und wirtschaftlich vergleichbaren Vorgängen für Investitionen						
	Summe						
	Saldo (Einzahlungen ./- Auszahlungen)						

Haushaltsplan 2024

Produktbeschreibung			
Produkt 160101 Steuern			
Kreis- und Hansestadt Korbach			
Tellhaushalt	05	Finanzen und Abfallwirtschaft	
Budget	0502	Steuern, Umlagen u.ä.	
Produkt	160101	Steuern	
Zielbezeichnung	Erhebung der Grund- und Gewerbesteuern sowie der kleinen Gemeindesteuern mit Ordnungsfunktionscharakter		
Erbringer	Fachbereich Finanzen und Abfallwirtschaft, SG "Abgaben und Abfallwirtschaft" KSt 54100011 Gewerbesteuererträge KSt 54100021 Grundsteuererträge KSt 54100031 Hundesteuererträge KSt 54100041 Spielapparatesteuererträge KSt 54100050 Sonstige Steuern		
Verantwortlich	Fachbereich Finanzen und Abfallwirtschaft, KSt 50000000		
Auftragsgrundlage	HundesteuerG, HundeVO, KAG, AO, HGO, GemHVO, Geschäftsverteilungsplan, Gewerbesteuergesetz, Grundsteuergesetz, Hundesteuersatzung, Satzung über die Erhebung einer Steuer auf Spielapparate und auf das Spielen um Geld oder Sachwerte und Vergnügen besonderer Art		
Zielbezug	Übergreifende Steuerung und Verbesserung der Funktionsfähigkeit der Verwaltung		
Empfänger	Verwaltung Städt. Gremien Städt. Einrichtungen Andere Behörden Einwohner		
Leistungsumfang	<u>Steuererhebung:</u> - Grundsteuer A - Grundsteuer B - Gewerbesteuer - Hundesteuer - Spielapparatesteuer - Gebühren für die Ausstellung von Ersatzhundesteuermarken		
Schlüsselleistungen/Kennzahlen	Ergebnis 2022	Plan 2023	Plan 2024
Steuerquote (Steuererträge/Ordentliche Erträge des Gesamtergebnishaushaltes)	54,66 %	51,28 %	52,12 %

Haushaltsplan 2024

Teilergebnishaushalt Produkt 160102 Umlagen und Zuweisungen

Kreis- und Hansestadt Korbach

Teilhaushalt		05	Finanzen und Abfallwirtschaft		
Budget		0502	Steuern, Umlagen u.ä.		
Produkt		160102	Umlagen und Zuweisungen		
Nr.	Konten	Bezeichnung	HH-Ansatz 2024	HH-Ansatz 2023	Ergebnis Jahresabschl. 2022
		Ordentliche Erträge			
01	50	Privatrechtliche Leistungsentgelte			
02	51	Öffentlich-rechtliche Leistungsentgelte			
03	548-549	Kostensatzleistungen und -erstattungen			
04	52	Bestandsveränderungen und andere akt. Eigenleistg.			
05	55	Steuern steuerähnl. Ertr.einschl.Ertr.aus ges.Uml.			
06	547	Erträge aus Transferleistungen			
07	540-543	Ertr.a.Zuwelsgn.u.Zusch.f.frd.Zwecke u.allg.Uml.	-13.428.000	-13.700.000	-8.242.851
5401010		Schlüsselzuweisungen	-13.428.000	-13.700.000	-8.242.851
08	546	Ertr.a.Aufl.v.Sonderp.a.Inv.zuw.-zusch.u.-Beitr.	-483.300	-488.800	-499.200
09	53	Sonstige ordentliche Erträge			-2.160.600
5380000		Erträge Herabsetz/Auflös Rückst (außer Instandhal)			-2.160.600
10		Summe der ordentlichen Erträge (Nr. 1 - 9)	-13.911.300	-14.188.800	-10.902.651
		Ordentliche Aufwendungen			
11	62, 63, 640-643, 647-649, 65	Personalaufwendungen	1.300	1.200	919
12	644-646	Versorgungsaufwendungen	100	100	82
13	60, 61, 67-69	Aufwendungen für Sach- und Dienstleistungen			
14	66	Abschreibungen			
15	71	Aufw.f. Zuweisungen und Zuschüsse s.bes.Finanzaufw			
16	73	Steueraufw.einschl.Aufw.a.ges.Uml.verpfl.	22.020.000	22.020.000	20.683.410
7354100		Kreisumlage	12.440.000	13.580.000	12.738.144
7354200		Schulumlage	8.640.000	7.560.000	7.027.060
7354400		Heimatumlage	940.000	880.000	918.206
17	72	Transferaufwendungen			
18	70, 74, 76	Sonstige ordentliche Aufwendungen			
19		Summe der ordentlichen Aufwendungen (Nr. 11 - 18)	22.021.400	22.021.300	20.684.411
20		Verwaltungsergebnis (Nr. 10 ./ Nr. 19)	8.110.100	7.832.500	9.781.760
21	56, 57	Finanzerträge			
22	77	Finanzaufwendungen			2
7710099		Kreditzinsen "Zinsdienstumlage"			2
23		Finanzergebnis (Nr. 21 ./ Nr. 22)			2
24		Ordentliches Ergebnis (Verwaltungs- und Finanzergebnis Nr. 20 + Nr. 23)	8.110.100	7.832.500	9.781.762
25	59	Außerordentliche Erträge			
26	79	Außerordentliche Aufwendungen			
27		Außerordentliches Ergebnis (Nr. 25 ./ Nr. 26)			
28		Jahresergebnis vor internen Leistungsbeziehungen	8.110.100	7.832.500	9.781.762
29	91	Erlöse aus internen Leistungsbeziehungen			
30	92	Kosten aus internen Leistungsbeziehungen			
31		Ergebnis der internen Leistungsbeziehungen			

Haushaltsplan 2024

Teilergebnishaushalt Produkt 160102 Umlagen und Zuweisungen

Kreis- und Hansestadt Korbach

Nr.	Konten	Bezeichnung	HH-Ansatz 2024	HH-Ansatz 2023	Ergebnis Jahresabschl. 2022
32		Jahresergebnis nach internen Leistungsbeziehungen	8.110.100	7.832.500	9.781.762

Erläuterungen

Erläuterungen zu Sachkonto 7354100 (Nr. 16)

Hebesätze für die Kreisumlage in Wa-Fkb:

2009 = 35,78 %	2017 = 29,41 %
2010 = 32,71 %	2018 = 29,41 %
2011 = 31,17 %	2019 = 29,91 %
2012 = 32,90 %	2020 = 29,91 %
2013 = 33,80 %	2021 = 29,91 %
2014 = 35,12 %	2022 = 29,91 %
2015 = 34,17 %	2023 = 27,67 %
2016 = 29,41 %	

Erläuterungen zu Sachkonto 7354200 (Nr. 16)

Hebesätze für die Schulumlage in Wa-Fkb:

2009 = 17,29 %	2017 = 19,58 %
2010 = 20,37 %	2018 = 18,00 %
2011 = 21,92 %	2019 = 17,50 %
2012 = 20,18 %	2020 = 17,00 %
2013 = 19,28 %	2021 = 16,50 %
2014 = 18,17 %	2022 = 16,50 %
2015 = 20,82 %	2023 = 19,23 %
2016 = 20,09 %	

Haushaltsplan 2024

Teilfinanzhaushalt Produkt 160102 Umlagen und Zuweisungen

Kreis- und Hansestadt Korbach

Teilhaushalt	05	Finanzen und Abfallwirtschaft
Budget	0502	Steuern, Umlagen u.ä.
Produkt	160102	Umlagen und Zuweisungen

Nr.	Bezeichnung	HH-Ansatz 2024	Verpflichtungs- ermächtigung	HH-Ansatz 2023	Erg. Jahres- abschl. 2022	Gesamt- auszahlungs b.	davon bisher bereitgestellt
	Einzahlungen aus Investitionstätigkeit						
20	+ Einz. aus Investitionszuweis. und -zuschüssen sowie aus Investitionsbeiträgen	550.000		500.000	397.000		
21	+ Einz. aus Abgängen von Vermögensgegenständen des Sachanlagevermögens und des immateriellen Anlagevermögens						
22	+ Einz. aus Abgängen von Vermögensgegenständen des Finanzanlagevermögens						
	Einzahlungen aus Finanzierungstätigkeit						
31	+ Einz. aus der Aufnahme v. Krediten und wirtschaftlich vergleichbaren Vorgängen für Investitionen						
	Summe	550.000		500.000	397.000		
	Auszahlungen aus Investitionstätigkeit						
24	- Ausz. für den Erwerb von Grundstücken und Gebäuden						
25	- Ausz. für Baumaßnahmen						
26	- Ausz. für Investitionen in das sonstige Sachanlagevermögen und immaterielle Anlagevermögen davon: Ausz. aus gewährten Investitionszuweisungen und -zuschüssen						
27	- Ausz. für Investitionen in das Finanzanlagevermögen						
	Auszahlungen aus Finanzierungstätigkeit						
32	- Ausz. für die Tilgung von Krediten und wirtschaftlich vergleichbaren Vorgängen für Investitionen						
	Summe						
	Saldo (Einzahlungen ./- Auszahlungen)	550.000		500.000	397.000		

Investitionen Produkt 160102 Umlagen und Zuweisungen

Kreis- und Hansestadt Korbach

Teilhaushalt	05	Finanzen und Abfallwirtschaft
Budget	0502	Steuern, Umlagen u.ä.
Produkt	160102	Umlagen und Zuweisungen

Nr. Bezeichnung	HH-Ansatz 2023	HH-Ansatz 2024	Verpflichtungs- ermächtigungen	Finanzplan 2025	Finanzplan 2026	Finanzplan 2027	Bish. bereitg. Gesamtausg.b. (Ansatz)
16010001 Investitionspauschale	500.000	550.000		600.000	600.000	650.000	6.565.000 8.965.000
20 20 Einz.a.Inv.zuw.u.-zusch.s.a.Inv.beitr.	500.000	550.000		600.000	600.000	650.000	6.565.000 8.965.000
Gesamtsumme	500.000	550.000		600.000	600.000	650.000	6.565.000 8.965.000

Haushaltsplan 2024

Produktbeschreibung Produkt 160102 Umlagen und Zuweisungen

Kreis- und Hansestadt Korbach

Teilhaushalt	05	Finanzen und Abfallwirtschaft	
Budget	0502	Steuern, Umlagen u.ä.	
Produkt	160102	Umlagen und Zuweisungen	
Zielbezeichnung	Bewirtschaftung der Umlagen und Zuweisungen		
Erbringer	Fachbereich Finanzen und Abfallwirtschaft, SG "Kämmerei", "Umlagen u. ä.", KSt 51200000		
Verantwortlich	Fachbereich Finanzen und Abfallwirtschaft, KSt 50000000		
Auftragsgrundlage	FAG		
Zielbezug	Übergreifende Steuerung und Verbesserung der Funktionsfähigkeit der Verwaltung		
Empfänger	Einwohner Landkreis Waldeck-Frankenberg		
Leistungsumfang	Bewirtschaftung der Umlagen und Zuweisungen		
Schlüsselleistungen/Kennzahlen	Ergebnis 2022	Plan 2023	Plan 2024
Kreisumlagenquote (Kreisumlage/Ordentliche Aufwendungen des Gesamtergebnishaushaltes)	19,66 %	18,75 %	16,35 %
Schulumlagenquote (Schulumlage/Ordentliche Aufwendungen des Gesamtergebnishaushaltes)	10,85 %	10,44 %	11,36 %

Haushaltsplan 2024

Teilergebnishaushalt
Produkt 160103 Sonstige allgemeine Finanzwirtschaft

Kreis- und Hansestadt Korbach

Teilhaushalt	05	Finanzen und Abfallwirtschaft
Budget	0502	Steuern, Umlagen u.ä.
Produkt	160103	Sonstige allgemeine Finanzwirtschaft

Nr.	Konten	Bezeichnung	HH-Ansatz 2024	HH-Ansatz 2023	Ergebnis Jahresabschl. 2022
		Ordentliche Erträge			
01	50	Privatrechtliche Leistungsentgelte			
02	51	Öffentlich-rechtliche Leistungsentgelte			
03	548-549	Kostensatzleistungen und -erstattungen			
04	52	Bestandsveränderungen und andere akt. Eigenleistg.			
05	55	Steuern steuerähnl. Ertr.einschl.Ertr.aus ges.Uml.			
06	547	Erträge aus Transferleistungen			
07	540-543	Ertr.a.Zuwelsgn.u.Zusch.f.f.d.Zwecke u.allg.Uml.	-3.000	-3.000	-3.040
5430100		Schuldendiensthilfen vom Land	-3.000	-3.000	-3.040
08	546	Ertr.a.Aufv.v.Sonderp.a.Inv.zuw.-zusch.u.-Beltr.			
09	53	Sonstige ordentliche Erträge			
10		Summe der ordentlichen Erträge (Nr. 1 - 9)	-3.000	-3.000	-3.040
		Ordentliche Aufwendungen			
11	62, 63, 640-643, 647-649, 65	Personalaufwendungen	7.050	6.600	5.702
12	644-646	Versorgungsaufwendungen	1.750	1.500	2.005
13	60, 61, 67-69	Aufwendungen für Sach- und Dienstleistungen	10.200	10.200	
6166000		Wartungskosten	3.200	3.200	
6831010		EDV-Kosten	7.000	7.000	
14	66	Abschreibungen			1.520
15	71	Aufw.f. Zuweisungen und Zuschüsse s.bes.Finanzaufw			
16	73	Steueraufw.einschl.Aufw.a.ges.Uml.verpfl.			
17	72	Transferaufwendungen			
18	70, 74, 76	Sonstige ordentliche Aufwendungen			
19		Summe der ordentlichen Aufwendungen (Nr. 11 - 18)	19.000	18.300	9.227
20		Verwaltungsergebnis (Nr. 10 ./ Nr. 19)	16.000	15.300	6.187
21	56, 57	Finanzerträge			
22	77	Finanzaufwendungen	1.515.600	1.225.000	843.900
7710000		Bankzinsen	1.420.000	1.127.000	723.478
7710099		Kreditzinsen "Zinsdienstumlage"	2.600	2.800	2.904
7730020		Auflösung von Disagio Ansparraten Fondsdarlehen	83.100	82.000	88.670
7766000		Zinsen & ähnl. Aufw. an sonst. öffentl. Sonderrech	9.900	13.200	10.848
7768000		Zinsen & ähnl. Aufw. an sonst. inländ. Bereich			18.000
23		Finanzergebnis (Nr. 21 ./ Nr. 22)	1.515.600	1.225.000	843.900
24		Ordentliches Ergebnis (Verwaltungs- und Finanzergebnis Nr. 20 + Nr. 23)	1.531.600	1.240.300	850.087
25	59	Außerordentliche Erträge			-789
5990900		sonstige außerordentliche Erträge			-789
26	79	Außerordentliche Aufwendungen			
27		Außerordentliches Ergebnis (Nr. 25 ./ Nr. 26)			-789
28		Jahresergebnis vor internen Leistungsbeziehungen	1.531.600	1.240.300	849.298
29	91	Erlöse aus internen Leistungsbeziehungen	-1.746.200	-1.548.350	-1.410.894

Haushaltsplan 2024

Teilergebnishaushalt Produkt 160103 Sonstige allgemeine Finanzwirtschaft

Kreis- und Hansestadt Korbach

Nr.	Konten	Bezeichnung	HH-Ansatz 2024	HH-Ansatz 2023	Ergebnis Jahresabschl. 2022
9103060		Erlöse Verzinsung Anlagekapital	-1.534.200	-1.336.350	-1.199.188
9104060		Erlöse Auflösung SOPO Zuweisungen	-212.000	-212.000	-211.706
30	92	Kosten aus internen Leistungsbeziehungen			
31		Ergebnis der internen Leistungsbeziehungen	-1.746.200	-1.548.350	-1.410.894
32		Jahresergebnis nach internen Leistungsbeziehungen	-214.600	-308.050	-561.596

Erläuterungen

Erläuterungen zu Sachkonto 5430100 (Nr. 07)

Für Darlehen aus dem Kommunalinvestitionsprogramm gewährt das Land einen Zinszuschuss.

Erläuterungen zu Sachkonto 9103060 (Nr. 29)

Der Haushaltsansatz umfasst die kalkulatorischen Zinsen für folgende Produkte:

- 130302 Bestattungen
- 100101 Gebäudemanagement
- 120101 Öffentliche Verkehrsflächen: Straßen
- 110701 Kanäle und Kanalbauwerke
- 110601 Abfallwirtschaft
- 120501 Straßenreinigung
- 010126 Übrige Bereiche Bauhof

Haushaltsplan 2024

Teilfinanzhaushalt Produkt 160103 Sonstige allgemeine Finanzwirtschaft

Kreis- und Hansestadt Korbach

Teilhaushalt	05	Finanzen und Abfallwirtschaft
Budget	0502	Steuern, Umlagen u.ä.
Produkt	160103	Sonstige allgemeine Finanzwirtschaft

Nr.	Bezeichnung	HH-Ansatz 2024	Verpflichtungs- ermächtigung	HH-Ansatz 2023	Erg. Jahres- abschl. 2022	Gesamt- auszahlungs b.	davon bisher bereitgestellt
	Einzahlungen aus Investitionstätigkeit						
20	+ Einz. aus Investitionszuweis. und -zuschüssen sowie aus Investitionsbeiträgen	75.000		75.000			
21	+ Einz. aus Abgängen von Vermögensgegenständen des Sachanlagevermögens und des immateriellen Anlagevermögens						
22	+ Einz. aus Abgängen von Vermögensgegenständen des Finanzanlagevermögens	147.400		121.800	158.349		
	Einzahlungen aus Finanzierungstätigkeit						
31	+ Einz. aus der Aufnahme v. Krediten und wirtschaftlich vergleichbaren Vorgängen für Investitionen	15.300.000		8.300.000	8.006.621		
	Summe	15.522.400		8.496.800	8.164.970		
	Auszahlungen aus Investitionstätigkeit						
24	- Ausz. für den Erwerb von Grundstücken und Gebäuden						
25	- Ausz. für Baumaßnahmen						
26	- Ausz. für Investitionen in das sonstige Sachanlagevermögen und immaterielle Anlagevermögen					-50.000	-50.000
	davon: Ausz. aus gewährten Investitionszuweisungen und -zuschüssen					-50.000	-50.000
27	- Ausz. für Investitionen in das Finanzanlagevermögen						
	Auszahlungen aus Finanzierungstätigkeit						
32	- Ausz. für die Tilgung von Krediten und wirtschaftlich vergleichbaren Vorgängen für Investitionen	-3.300.000		-3.200.000	-2.624.954	-44.950.000	-30.900.000
	Summe	-3.300.000		-3.200.000	-2.624.954	-45.000.000	-30.950.000
	Saldo (Einzahlungen ./- Auszahlungen)	12.222.400		5.296.800	5.540.016	-45.000.000	-30.950.000

Investitionen Produkt 160103 Sonstige allgemeine Finanzwirtschaft

Kreis- und Hansestadt Korbach

Teilhaushalt	05	Finanzen und Abfallwirtschaft
Budget	0502	Steuern, Umlagen u.ä.
Produkt	160103	Sonstige allgemeine Finanzwirtschaft

Nr. Bezeichnung	HH-Ansatz 2023	HH-Ansatz 2024	Verpflichtungs- ermächtigungen	Finanzplan 2025	Finanzplan 2026	Finanzplan 2027	Bish. bereitg. Gesamtausg.b. (Ansatz)
16010101 Sonstige allgemeine Finanzwirtschaft		21.400		21.400	21.400	21.400	85.600
22 22 Einz.a.Abg.v.Gegenst.d.Finanzanl.verm.		21.400		21.400	21.400	21.400	85.600
16010102 Kredite - ab 2014	5.175.000	12.025.000		12.525.000	9.975.000	9.025.000	32.417.089 75.967.089
16 16 Zinsen und ähnliche Auszahlungen		-50.000		-50.000	-50.000	-50.000	-590.000 -790.000
20 20 Einz.a.Inv.zuw.u.-zusch.s.a.Inv.beitr.	75.000	75.000		75.000	75.000	75.000	150.000 450.000
30 31 Einzahlungen aus Krediten und wirtschaftlich	8.300.000	15.300.000		16.000.000	13.600.000	12.600.000	63.757.089 121.257.089
31 32 Ausz.f.d.Tilg.v.Kred.u.inn.Darl.. wirtschaftl.	-3.200.000	-3.300.000		-3.500.000	-3.650.000	-3.600.000	-30.900.000 -44.950.000
16010301 Ausleihungen	121.800						121.800 121.800

Haushaltsplan 2024

Investitionen Produkt 160103 Sonstige allgemeine Finanzwirtschaft

Kreis- und Hansestadt Korbach

Nr. Bezeichnung	HH-Ansatz 2023	HH-Ansatz 2024	Verpflichtungs- ermächtigungen	Finanzplan 2025	Finanzplan 2026	Finanzplan 2027	Bish. bereitg. Gesamtausg.b. (Ansatz)
22 22 Einz.a.Abg.v.Gegenst.d.Finanzanl.verm.	121.800						121.800 121.800
16010302 Ausleihungen (ab 2022)		126.000		131.000	136.400	142.000	535.400
22 22 Einz.a.Abg.v.Gegenst.d.Finanzanl.verm.		126.000		131.000	136.400	142.000	535.400
Gesamtsumme	5.296.800	12.172.400		12.677.400	10.132.800	9.188.400	32.538.889 76.709.889

Haushaltsplan 2024

Produktbeschreibung Produkt 160103 Sonstige allgemeine Finanzwirtschaft

Kreis- und Hansestadt Korbach

Tellhaushalt	05	Finanzen und Abfallwirtschaft
Budget	0502	Steuern, Umlagen u.ä.
Produkt	160103	Sonstige allgemeine Finanzwirtschaft
Zielbezeichnung	Gestaltung und Optimierung der Zahlungsströme aus Fremdfinanzierungen sowie Sicherstellung der Ertragsbewirtschaftung aus Beteiligungen	
Erbringer	Fachbereich Finanzen und Abfallwirtschaft, SG "Kämmerei" Schuldenverwaltung, KSt 51350000 Sonstige Allgemeine Finanzwirtschaft, KSt 51600000	
Verantwortlich	Fachbereich Finanzen und Abfallwirtschaft, KSt 50000000	
Auftragsgrundlage	HGO, GemHVO, Gesetz über die Statistiken der öffentlichen Finanzen und des Personals im öffentlichen Dienst	
Zielbezug	Übergreifende Steuerung und Verbesserung der Funktionsfähigkeit der Verwaltung	
Empfänger	Städt. Einrichtungen Städt. Gremien Andere Behörden Kreditinstitute	
Leistungsumfang	Schuldenverwaltung Schuldenstatistik Investitionsfondsdarlehen (Antrag und Verwendungsnachweis) Aufnahme von Darlehen Umschuldung Zinsverlängerung Erzielung von Zinserträgen Erträge aus Beteiligungen	

Haushaltsplan 2024

Teilergebnishaushalt Produkt 010116 Kasse/Buchhaltung

Kreis- und Hansestadt Korbach

Teilhaushalt	05	Finanzen und Abfallwirtschaft
Budget	0503	Stadtkasse
Produkt	010116	Kasse/Buchhaltung

Nr.	Konten	Bezeichnung	HH-Ansatz 2024	HH-Ansatz 2023	Ergebnis Jahresabschl. 2022
		Ordentliche Erträge			
01	50	Privatrechtliche Leistungsentgelte			
02	51	Öffentlich-rechtliche Leistungsentgelte	-20.000	-20.000	-24.692
5101000		öffentlich rechtliche Verwaltungsgebühren	-20.000	-20.000	-24.692
03	548-549	Kostenersatzleistungen und -erstattungen	-12.000	-13.500	-11.887
5488000		Kostenerstattungen von übrigen Bereichen	-12.000	-13.500	-11.887
04	52	Bestandsveränderungen und andere akt. Eigenleistg.			
05	55	Steuern steuerähnl. Ertr.einschl.Ertr.aus ges.Uml.			
06	547	Erträge aus Transferleistungen			
07	540-543	Ertr.a.Zuwelsgn.u.Zusch.f.lfd.Zwecke u.allg.Uml.			
08	546	Ertr.a.Aufl.v.Sonderp.a.Inv.zuw.-zusch.u.-Beltr.	-50	-150	-149
09	53	Sonstige ordentliche Erträge			
10		Summe der ordentlichen Erträge (Nr. 1 - 9)	-32.050	-33.650	-36.728
		Ordentliche Aufwendungen			
11	62, 63, 640-643, 647-649, 65	Personalaufwendungen	360.100	344.000	315.864
12	644-646	Versorgungsaufwendungen	45.450	42.500	45.561
13	60, 61, 67-69	Aufwendungen für Sach- und Dienstleistungen	118.100	119.950	103.858
6010100		Aufw. für Büromat. u. Drucks. d. Verw. u. ähnl. Ei	500	500	2.309
6063000		Materialaufw. für Einrichtungen und Ausstattungen	500	500	751
6101000		Fremdleist. für Erzeugnisse u. and. Umsatzleist.			69
6166000		Wartungskosten	3.900	3.900	3.414
6730000		Gebühren	100	500	30
6750000		Bankspesen / Kosten d. Geldverkehrs u.d. Kapitalbe	22.000	23.000	13.841
6771000		Aufw. für Sachverst., Rechtsanwälte u. Gerichtskos	1.000	1.000	8
6810000		Aufw. für Zeitungen u Fachlit. d. Verw. u ähnl. Ei	1.000	1.000	1.306
6820000		Porto und Versandkosten	1.500	1.500	1.238
6831010		EDV-Kosten	82.900	82.900	77.954
6832000		Telefonkosten	500	500	315
6880000		Aufw. für Fort- und Weiterbildung	2.500	3.000	1.196
6909000		Beiträge für sonstige Versicherungen	1.600	1.550	1.347
6910000		Beitr. Wirtschaftsverb. & Berufsvertr, sonst. Vere	100	100	80
14	66	Abschreibungen	1.500	2.650	2.056
15	71	Aufw.f. Zuweisungen und Zuschüsse s.bes.Finanzaufw			
16	73	Steueraufw.einschl.Aufw.a.ges.Uml.verpfl.			
17	72	Transferaufwendungen			
18	70, 74, 76	Sonstige ordentliche Aufwendungen			
19		Summe der ordentlichen Aufwendungen (Nr. 11 - 18)	525.150	509.100	467.339
20		Verwaltungsergebnis (Nr. 10 ./ Nr. 19)	493.100	475.450	430.611
21	56, 57	Finanzerträge	-24.500	-21.550	-26.447
5761000		Säumniszuschläge	-14.000	-12.000	-15.106
5762000		Mahngebühren öff.-rechtl.	-10.000	-9.000	-10.507
5763000		Verzinsung von Steuernachforderungen u. -erstatt.			-834

Haushaltsplan 2024

Teilergebnishaushalt Produkt 010116 Kasse/Buchhaltung

Kreis- und Hansestadt Korbach

Nr.	Konten	Bezeichnung	HH-Ansatz 2024	HH-Ansatz 2023	Ergebnis Jahresabschl. 2022
5764000		Stundungszinsen	-500	-550	
22	77	Finanzaufwendungen			
23		Finanzergebnis (Nr. 21 ./ Nr. 22)	-24.500	-21.550	-26.447
24		Ordentliches Ergebnis (Verwaltungs- und Finanzergebnis Nr. 20 + Nr. 23)	468.600	453.900	404.164
25	59	Außerordentliche Erträge			
26	79	Außerordentliche Aufwendungen			2.047
7910100		außerplanmäß. Abschr. auf immat. Anl.Vermögen			1
7911000		außerplanmäß. Abschr. auf Sachanlagen			2.046
27		Außerordentliches Ergebnis (Nr. 25 ./ Nr. 26)			2.047
28		Jahresergebnis vor internen Leistungsbeziehungen	468.600	453.900	406.211
29	91	Erlöse aus internen Leistungsbeziehungen			
30	92	Kosten aus internen Leistungsbeziehungen			
31		Ergebnis der internen Leistungsbeziehungen			
32		Jahresergebnis nach internen Leistungsbeziehungen	468.600	453.900	406.211

Haushaltsplan 2024

Teilfinanzhaushalt Produkt 010116 Kasse/Buchhaltung

Kreis- und Hansestadt Korbach

Teilhaushalt	05	Finanzen und Abfallwirtschaft
Budget	0503	Stadtkasse
Produkt	010116	Kasse/Buchhaltung

Nr.	Bezeichnung	HH-Ansatz 2024	Verpflichtungs- ermächtigung	HH-Ansatz 2023	Erg. Jahres- abschl. 2022	Gesamt- auszahlungs- b.	davon bisher bereitgestellt
	Einzahlungen aus Investitionstätigkeit						
20	+ Einz. aus Investitionszuweis. und -zuschüssen sowie aus Investitionsbeiträgen						
21	+ Einz. aus Abgängen von Vermögensgegenständen des Sachanlagevermögens und des immateriellen Anlagevermögens						
22	+ Einz. aus Abgängen von Vermögensgegenständen des Finanzanlagevermögens						
	Einzahlungen aus Finanzierungstätigkeit						
31	+ Einz. aus der Aufnahme v. Krediten und wirtschaftlich vergleichbaren Vorgängen für Investitionen						
	Summe						
	Auszahlungen aus Investitionstätigkeit						
24	- Ausz. für den Erwerb von Grundstücken und Gebäuden						
25	- Ausz. für Baumaßnahmen						
26	- Ausz. für Investitionen in das sonstige Sachanlagevermögen und immaterielle Anlagevermögen davon: Ausz. aus gewährten Investitionszuweisungen und -zuschüssen						
27	- Ausz. für Investitionen in das Finanzanlagevermögen						
	Auszahlungen aus Finanzierungstätigkeit						
32	- Ausz. für die Tilgung von Krediten und wirtschaftlich vergleichbaren Vorgängen für Investitionen						
	Summe						
	Saldo (Einzahlungen ./- Auszahlungen)						

Haushaltsplan 2024

Produktbeschreibung Produkt 010116 Kasse/Buchhaltung		
Kreis- und Hansestadt Korbach		
Tellhaushalt	05	Finanzen und Abfallwirtschaft
Budget	0503	Stadtkasse
Produkt	010116	Kasse/Buchhaltung
Zielbezeichnung	Ordnungsgemäße Erledigung aller Kassen- und Buchhaltungsangelegenheiten der Kreis- und Hansestadt Korbach und weiterer Mandanten	
Erbringer	Fachbereich Finanzen und Abfallwirtschaft, SG "Stadtkasse und Zentrale Buchhaltung" "Vollstreckung", KSt 57100000 "Übrige Bereiche Stadtkasse", KSt 57200000 "Buchhaltung", KSt 58000000	
Verantwortlich	Fachbereich Finanzen und Abfallwirtschaft, KSt 50000000	
Auftragsgrundlage	Dienstanweisung, städt. Satzungen, PStG, BGB, privatrechtliche Vorschriften, HGO, GemKVO, GemHVO, Einkommensteuergesetz, Umsatzsteuergesetz, Mitteilungsverordnung u. a., Einkommensteuer-DVO, Gewerbeordnung, HVwVG, ZPO, AO, EBG, Insolvenzordnung, HGB	
Zielbezug	Übergreifende Steuerung und Verbesserung der Funktionsfähigkeit der Verwaltung	
Empfänger	Verwaltung Einwohner Städt. Gremien und Einrichtungen Statistisches Landesamt RP, Finanzamt und andere Behörden Eigenbetriebe, Abwasserverbände und Stiftungen	
Leistungsumfang	Abwicklung des gesamten Zahlungsverkehrs der Stadt, Eigenbetriebe, Abwasserverbände und Stiftungen Verwaltung der Kassenmittel Verwahrung von Wertgegenständen Beratung, Buchung aller Eingangs- und Ausgangsrechnungen, Belegverwaltung Bereitstellung von Daten Überwachung und Abrechnung von Zahlstellen Handvorschüsse Geldanlagen Steuererklärungen + Mitteilungen Niederschlagung und Wertberichtigung von Forderungen Leerung der Parkscheinautomaten Kassenmäßiger Jahresabschluss Ausstellung von Spendenbescheinigungen Statistiken, Auskünfte Mahnwesen und Vollstreckung Zentrale Insolvenzstelle Rechnungsführung für Eigenbetriebe, Abwasserverbände und Stiftungen inkl. Aufstellung von Wirtschaftsplänen, Jahresabschlüssen und Zwischenberichten Fachliche Betreuung der Software für das Finanzwesen	

Haushaltsplan 2024

Teilergebnishaushalt Produkt 110601 Abfallwirtschaft

Kreis- und Hansestadt Korbach

Teilhaushalt	05	Finanzen und Abfallwirtschaft
Budget	0504	Abfall
Produkt	110601	Abfallwirtschaft

Nr.	Konten	Bezeichnung	HH-Ansatz 2024	HH-Ansatz 2023	Ergebnis Jahresabschl. 2022
		Ordentliche Erträge			
01	50	Privatrechtliche Leistungsentgelte	-130.700	-106.000	-145.127
5000010		Umsatzerlöse aus Verkauf			-39.562
5000030		Entgelte für Dienstleistungen		-106.000	-105.565
5000031		Entgelte für Dienstleistungen (Regel-Ust)	-120.800		
5004001		Umsatzerlöse aus Überlassung von Rechten (Regel-Ust)	-9.900		
02	51	Öffentlich-rechtliche Leistungsentgelte	-2.080.000	-2.050.500	-2.058.250
5110000		öffentlich rechtliche Benutzungsgebühren	-2.080.000	-2.050.500	-2.058.250
03	548-549	Kostensatzleistungen und -erstattungen		-37.000	-35.200
5487000		Kostenerstattungen von priv Unternehmen		-37.000	-33.374
5488000		Kostenerstattungen von übrigen Bereichen			-1.826
04	52	Bestandsveränderungen und andere akt. Eigenleistg.			
05	55	Steuern steuerähnl. Ertr.einschl.Ertr.aus ges.Uml.			
06	547	Erträge aus Transferleistungen			
07	540-543	Ertr.a.Zuwelsgn.u.Zusch.f.fid.Zwecke u.allg.Uml.			
08	546	Ertr.a.Aufv.v.Sonderp.a.Inv.zuw.-zusch.u.-Beltr.	-90.250	-69.180	
09	53	Sonstige ordentliche Erträge	-1.400	-1.200	-4.947
5399000		andere sonstige betriebliche Erträge	-1.400	-1.200	-4.947
10		Summe der ordentlichen Erträge (Nr. 1 - 9)	-2.302.350	-2.263.880	-2.243.524
		Ordentliche Aufwendungen			
11	62, 63, 640-643, 647-649, 65	Personalaufwendungen	121.350	110.550	109.690
12	644-646	Versorgungsaufwendungen	15.650	13.600	16.279
13	60, 61, 67-69	Aufwendungen für Sach- und Dienstleistungen	1.432.050	1.425.430	1.488.807
6010100		Aufw. für Büromat. u. Drucks. d. Verw. u. ähnl. Ei	2.000	2.000	1.150
6055000		Treibstoffe	50.000	46.000	49.857
6061000		Materialaufw. für Gebäude u. Außenanlagen	2.000	2.000	
6063000		Materialaufw. für Einrichtungen und Ausstattungen	900	900	778
6065000		Materialaufw. für Straßen, Wege, Plätze u.ä.	1.000	1.000	
6069000		sonstiger Aufw. für Reparatur u. Instandhaltung	550	450	
6070000		Aufw. für Berufskleidung, Arbeitsschuttmittel	6.500	6.500	5.169
6089000		übriger sonstiger Materialaufwand	2.500	2.500	1.939
6132000		Aufwand für Leiharbeitskräfte		5.000	
6163000		Instandh. von Einrichtungen und Ausstattungen	500	500	
6164000		Instandhaltung von Fahrzeugen	26.000	19.000	25.830
6166000		Wartungskosten	1.600	1.600	52.735
6171000		Aufwendungen für Fremdensorgung	1.300.000	1.300.000	1.153.480
6173000		Fremdreinigung	2.500	2.000	2.272
6701000		Mieten, Pachten, Erbbauzinsen	2.950	2.950	2.950
6730000		Gebühren	150	180	147
6779000		Aufw. für andere Beratungsleistungen			104
6810000		Aufw. für Zeitungen u Fachlit. d. Verw. u ähnl. Ei	250	250	42
6820000		Porto und Versandkosten	3.200	3.100	2.403
6831010		EDV-Kosten	4.300	4.300	4.071

Haushaltsplan 2024

Teilergebnishaushalt Produkt 110601 Abfallwirtschaft

Kreis- und Hansestadt Korbach

Nr.	Konten	Bezeichnung	HH-Ansatz 2024	HH-Ansatz 2023	Ergebnis Jahresabschl. 2022
6832000		Telefonkosten	850	850	448
6840000		Amtliche Bekanntmachungen	100	1.000	441
6850000		Reisekosten	1.500	1.000	
6861000		Aufw. für Öffentlichkeitsarbeit	5.800	5.000	4.256
6862000		Aufw. für Gästebewirtung (Repräsentation)	50		57
6872000		Geschenke über 35 €			221
6880000		Aufw. für Fort- und Weiterbildung	3.100	3.000	1.044
6901000		Kfz-Versicherungsbeiträge	5.900	6.500	5.727
6909000		Beiträge für sonstige Versicherungen	7.200	7.150	6.371
6910000		Beitr. Wirtschaftsverb. & Berufsvertr, sonst. Vere	650	700	550
6970100		Einstellungen in den SOPO für Gebührenaussgleich			166.766
14	66	Abschreibungen	81.500	75.000	68.379
15	71	Aufw.f. Zuweisungen und Zuschüsse s.bes.Finanzaufw			
16	73	Steueraufw.einschl.Aufw.a.ges.Uml.verpfl.			
17	72	Transferaufwendungen			
18	70, 74, 76	Sonstige ordentliche Aufwendungen	1.300	1.700	1.112
7030000		Kfz-Steuer	1.300	1.700	1.112
19		Summe der ordentlichen Aufwendungen (Nr. 11 - 18)	1.651.850	1.626.280	1.684.267
20		Verwaltungsergebnis (Nr. 10 ./ Nr. 19)	-650.500	-637.600	-559.257
21	56, 57	Finanzerträge			
22	77	Finanzaufwendungen			
23		Finanzergebnis (Nr. 21 ./ Nr. 22)			
24		Ordentliches Ergebnis (Verwaltungs- und Finanzergebnis Nr. 20 + Nr. 23)	-650.500	-637.600	-559.257
25	59	Außerordentliche Erträge			
26	79	Außerordentliche Aufwendungen			2.071
7910100		außerplanmäß. Abschr. auf immat. Anl.Vermögen			22
7911000		außerplanmäß. Abschr. auf Sachanlagen			2.049
27		Außerordentliches Ergebnis (Nr. 25 ./ Nr. 26)			2.071
28		Jahresergebnis vor internen Leistungsbeziehungen	-650.500	-637.600	-557.186
29	91	Erlöse aus internen Leistungsbeziehungen			
30	92	Kosten aus internen Leistungsbeziehungen	650.500	637.600	557.185
9201000		Kosten Erst. f. Leist. des Bauhofes u. Fuhrparks	580.000	580.000	501.887
9203060		Kosten Verzinsung Anlagekapital	35.500	22.600	20.298
9209020		Kosten Verwaltungskostenanteil	35.000	35.000	35.000
31		Ergebnis der internen Leistungsbeziehungen	650.500	637.600	557.185
32		Jahresergebnis nach internen Leistungsbeziehungen			-1

Erläuterungen

Erläuterungen zu Produkt 110601

Bis 2012 wurde der Gebührenaussgleich der kostenrechnenden Einrichtungen als zweckgebundene Rücklage (Gebührenaussgleichsrücklage) geführt. Nach § 41 Abs. 7 GemHVO ist der Gebührenaussgleich nunmehr als Sonderposten auf der Passivseite der Bilanz anzusetzen. Da das Produkt 110601 Abfallwirtschaft im Haushaltsjahr 2024 eine Unterdeckung in Höhe von 86.150 € ausweist, wird der Sonderposten voraussichtlich in dieser Höhe ertragswirksam aufgelöst. Der Sonderposten für den Gebührenaussgleich Abfallbeseitigung beträgt zum 01.01.2024 voraussichtlich rd. 2.279 T€.

Haushaltsplan 2024

Teilfinanzhaushalt Produkt 110601 Abfallwirtschaft

Kreis- und Hansestadt Korbach

Teilhaushalt	05	Finanzen und Abfallwirtschaft
Budget	0504	Abfall
Produkt	110601	Abfallwirtschaft

Nr.	Bezeichnung	HH-Ansatz 2024	Verpflichtungs- ermächtigung	HH-Ansatz 2023	Erg. Jahres- abschl. 2022	Gesamt- auszahlungs b.	davon bisher bereitgestellt
	Einzahlungen aus Investitionstätigkeit						
20	+ Einz. aus Investitionszuweis. und -zuschüssen sowie aus Investitionsbeiträgen						
21	+ Einz. aus Abgängen von Vermögensgegenständen des Sachanlagevermögens und des immateriellen Anlagevermögens						
22	+ Einz. aus Abgängen von Vermögensgegenständen des Finanzanlagevermögens						
	Einzahlungen aus Finanzierungstätigkeit						
31	+ Einz. aus der Aufnahme v. Krediten und wirtschaftlich vergleichbaren Vorgängen für Investitionen						
	Summe						
	Auszahlungen aus Investitionstätigkeit						
24	- Ausz. für den Erwerb von Grundstücken und Gebäuden						
25	- Ausz. für Baumaßnahmen					-5.000	-5.000
26	- Ausz. für Investitionen in das sonstige Sachanlagevermögen und immaterielle Anlagevermögen davon: Ausz. aus gewährten Investitionszuweisungen und -zuschüssen	-44.000		-38.000	-52.146	-1.345.200	-1.193.200
27	- Ausz. für Investitionen in das Finanzanlagevermögen						
	Auszahlungen aus Finanzierungstätigkeit						
32	- Ausz. für die Tilgung von Krediten und wirtschaftlich vergleichbaren Vorgängen für Investitionen						
	Summe	-44.000		-38.000	-52.146	-1.350.200	-1.198.200
	Saldo (Einzahlungen ./- Auszahlungen)	-44.000		-38.000	-52.146	-1.350.200	-1.198.200

Investitionen Produkt 110601 Abfallwirtschaft

Kreis- und Hansestadt Korbach

Teilhaushalt	05	Finanzen und Abfallwirtschaft
Budget	0504	Abfall
Produkt	110601	Abfallwirtschaft

Nr. Bezeichnung	HH-Ansatz 2023	HH-Ansatz 2024	Verpflichtungs- ermchtigungen	Finanzplan 2025	Finanzplan 2026	Finanzplan 2027	Bish. bereitg. Gesamtausg.b. (Ansatz)
11060001 Beschaffungen Abfallbeseitigung	-38.000	-44.000		-35.000	-35.000	-38.000	-1.198.200 -1.350.200
26 26 Ausz.f.Invest.i.d.sonst.Sachanl.vermögen	-38.000	-44.000		-35.000	-35.000	-38.000	-1.193.200 -1.345.200
Gesamtsumme	-38.000	-44.000		-35.000	-35.000	-38.000	-1.198.200 -1.350.200

Haushaltsplan 2024

Produktbeschreibung Produkt 110601 Abfallwirtschaft		
Kreis- und Hansestadt Korbach		
Tellhaushalt	05	Finanzen und Abfallwirtschaft
Budget	0504	Abfall
Produkt	110601	Abfallwirtschaft
Zielbezeichnung	Abfallminimierung und -vermeidung	
Erbringer	Fachbereich Finanzen und Abfallwirtschaft, SG "Abgaben und Abfallwirtschaft", KSt 56100000 bis 56600000	
Verantwortlich	Fachbereich Finanzen und Abfallwirtschaft, KSt 50000000	
Auftragsgrundlage	KreislaufwirtschaftsG, HAKrWG, städtische Satzungen, Daueraufträge Bauhof und Einzelaufträge, privatrechtliche Vereinbarung und Vertrag mit DSD, VerpackV, Vertrag mit dem Landkreis Waldeck-Frankenberg, KStG, UStG, KAG, HGO, GemHVO	
Zielbezug	Sicherstellung der Entsorgung	
Empfänger	Städt. Gremien, Ortsbeiräte Verwaltung Städt. Einrichtungen Landkreis Waldeck-Frankenberg Finanzamt Einwohner Gewerbetreibende DSD Dritte	
Leistungsumfang	Leerung der Abfallbehälter Sperrmüllabfuhr Beratung in Fragen des Abfallrechtes Kontrollen, Gebührenveranlagung Beseitigung "wilder" illegaler Abfälle Ausgabe der gelben Säcke und Verkauf von Restmüll- und Biomüllsäcken Bereitstellung von Stellflächen für Altglascontainer/Altkleidercontainer Öffentlichkeitsarbeit (Abfallkalender, Beratung, Informationen über Sondermüll) Anteilige Altpapierabfuhr Abfallannahme und -entsorgung Steuererklärung für den steuerpflichtigen Bereich Betriebsabrechnung Abfall Vertragswesen Gebühren für Feste und Märkte (Abfallbehälterleerung)	

Haushaltsplan 2024

Teilergebnishaushalt Produkt 020301 Brandschutz (EB Städt. Betriebe)

Kreis- und Hansestadt Korbach

Teilhaushalt	05	Finanzen und Abfallwirtschaft
Budget	0505	Beteiligungen
Produkt	020301	Brandschutz (EB Städt. Betriebe)

Nr.	Konten	Bezeichnung	HH-Ansatz 2024	HH-Ansatz 2023	Ergebnis Jahresabschl. 2022
		Ordentliche Erträge			
01	50	Privatrechtliche Leistungsentgelte			
02	51	Öffentlich-rechtliche Leistungsentgelte			
03	548-549	Kostenersatzleistungen und -erstattungen	-50.000	-60.000	-60.000
	5485020	Kostenerstattungen v. den Städt. Betrieben Korbach	-50.000	-60.000	-60.000
04	52	Bestandsveränderungen und andere akt. Eigenleistg.			
05	55	Steuern steuerähnl. Ertr.einschl.Ertr.aus ges.Uml.			
06	547	Erträge aus Transferleistungen			
07	540-543	Ertr.a.Zuwelsgn.u.Zusch.f.lfd.Zwecke u.allg.Uml.			
08	546	Ertr.a.Aufv.v.Sonderp.a.Inv.zuw.-zusch.u.-Beltr.			
09	53	Sonstige ordentliche Erträge			
10		Summe der ordentlichen Erträge (Nr. 1 - 9)	-50.000	-60.000	-60.000
		Ordentliche Aufwendungen			
11	62, 63, 640-643, 647-649, 65	Personalaufwendungen	55.300	51.000	45.039
12	644-646	Versorgungsaufwendungen	10.300	9.000	10.733
13	60, 61, 67-69	Aufwendungen für Sach- und Dienstleistungen			
14	66	Abschreibungen			
15	71	Aufw.f. Zuweisungen und Zuschüsse s.bes.Finanzaufw	1.015.000	1.005.000	862.000
	7125000	Zusch. lfd. Zwecke verb. Unt., Sonderverm.,Beteil.	517.000	650.000	528.000
	7175000	sonstige Erstattungen an verbundene Unternehmen	498.000	355.000	334.000
16	73	Steueraufw.einschl.Aufw.a.ges.Uml.verpfl.			
17	72	Transferaufwendungen			
18	70, 74, 76	Sonstige ordentliche Aufwendungen			
19		Summe der ordentlichen Aufwendungen (Nr. 11 - 18)	1.080.600	1.065.000	917.772
20		Verwaltungsergebnis (Nr. 10 ./ Nr. 19)	1.030.600	1.005.000	857.772
21	56, 57	Finanzerträge	-87.000	-82.000	-87.669
	5756000	Ertr.aus Kredit-/Darlehnsvg.an sonst.öftl.Sonderr.	-87.000	-82.000	-87.669
22	77	Finanzaufwendungen			
23		Finanzergebnis (Nr. 21 ./ Nr. 22)	-87.000	-82.000	-87.669
24		Ordentliches Ergebnis (Verwaltungs- und Finanzergebnis Nr. 20 + Nr. 23)	943.600	923.000	770.103
25	59	Außerordentliche Erträge			
26	79	Außerordentliche Aufwendungen			
27		Außerordentliches Ergebnis (Nr. 25 ./ Nr. 26)			
28		Jahresergebnis vor internen Leistungsbeziehungen	943.600	923.000	770.103
29	91	Erlöse aus internen Leistungsbeziehungen			
30	92	Kosten aus internen Leistungsbeziehungen			
31		Ergebnis der internen Leistungsbeziehungen			
32		Jahresergebnis nach internen Leistungsbeziehungen	943.600	923.000	770.103

Haushaltsplan 2024

Teilfinanzhaushalt Produkt 020301 Brandschutz (EB Städt. Betriebe)

Kreis- und Hansestadt Korbach

Tellhaushalt	05	Finanzen und Abfallwirtschaft
Budget	0505	Beteiligungen
Produkt	020301	Brandschutz (EB Städt. Betriebe)

Nr.	Bezeichnung	HH-Ansatz 2024	Verpflichtungs- ermächtigung	HH-Ansatz 2023	Erg. Jahres- abschl. 2022	Gesamt- auszahlungs b.	davon bisher bereitgestellt
	Einzahlungen aus Investitionstätigkeit						
20	+ Einz. aus Investitionszuweis. und -zuschüssen sowie aus Investitionsbeiträgen						
21	+ Einz. aus Abgängen von Vermögensgegenständen des Sachanlagevermögens und des immateriellen Anlagevermögens						
22	+ Einz. aus Abgängen von Vermögensgegenständen des Finanzanlagevermögens						
	Einzahlungen aus Finanzierungstätigkeit						
31	+ Einz. aus der Aufnahme v. Krediten und wirtschaftlich vergleichbaren Vorgängen für Investitionen						
	Summe						
	Auszahlungen aus Investitionstätigkeit						
24	- Ausz. für den Erwerb von Grundstücken und Gebäuden						
25	- Ausz. für Baumaßnahmen						
26	- Ausz. für Investitionen in das sonstige Sachanlagevermögen und immaterielle Anlagevermögen davon: Ausz. aus gewährten Investitionszuweisungen und -zuschüssen						
27	- Ausz. für Investitionen in das Finanzanlagevermögen						
	Auszahlungen aus Finanzierungstätigkeit						
32	- Ausz. für die Tilgung von Krediten und wirtschaftlich vergleichbaren Vorgängen für Investitionen						
	Summe						
	Saldo (Einzahlungen ./- Auszahlungen)						

Haushaltsplan 2024

Produktbeschreibung Produkt 020301 Brandschutz (EB Städt. Betriebe)		
Kreis- und Hansestadt Korbach		
Teilhaushalt	05	Finanzen und Abfallwirtschaft
Budget	0505	Beteiligungen
Produkt	020301	Brandschutz (EB Städt. Betriebe)
Zielbezeichnung	Gefahrenabwehr und -bekämpfung Erbringung von feuerwehrtechnischen Dienstleistungen für die Kreisstadt Korbach, andere Städte u. Gemeinden sowie den Landkreis	
Erbringer	Städtische Betriebe Korbach - Technische Dienste & Feuerwehr - Südring 16 KSt 85001011 bis KSt 85001200	
Verantwortlich	Städtische Betriebe Korbach - Technische Dienste und Feuerwehr - KSt 85001000	
Auftragsgrundlage	VO über Dienstaufwandsentschädigungen, Daueraufträge Bauhof und Einzelaufträge, Wirtschaftsplan, HBKG, KAG, Satzungen (u. a. Feuerwehrgebührensatzung), Brandschutzförderrichtlinien, öffentlich-rechtliche Vereinbarungen	
Zielbezug	Schutz von Menschen, Tieren, Sachwerten	
Empfänger	Alle Einwohner der Kreis- und Hansestadt Korbach Andere Kommunen	
Leistungsumfang	<p>Werkstattleistungen, Verwaltungsaufgaben Feuerwehr, Bescheide "Gebührenpflichtige Feuerwehreinsätze" Beschaffung von Geräten, Fahrzeugen, Betriebsmitteln Unterstützung Einsatz Feuerwehrgerätewarte und Feuerwehrgerätewartung, Arbeitsaufträge an die Feuerwehrgerätewarte Wartung und Unterhaltung von Feuerwehrhauptstützpunkt und Feuerwehrhäusern, Fahrzeugen und Geräten, Feuerwehreinsätze Baumaßnahmen Hochbau Feuerwehrhäuser inkl. Einrichtung und Ausstattung sowie Transportleistungen Beauftragung und Abrechnung des Brandsicherheitsdienstes, Aufwandsentschädigung Erstellung der Wirtschaftspläne und Durchführung der Buchhaltung</p> <p>(1) Die Gemeinden haben zur Erfüllung ihrer Aufgaben im Brandschutz und in der Allgemeinen Hilfe</p> <ol style="list-style-type: none"> 1. in Abstimmung mit den Landkreisen eine Bedarfs- und Entwicklungsplanung zu erarbeiten, fortzuschreiben und daran orientiert eine den örtlichen Erfordernissen entsprechende leistungsfähige Feuerwehr aufzustellen, diese mit den notwendigen baulichen Anlagen und Einrichtungen sowie technischer Ausrüstung auszustatten und zu unterhalten, 2. für die Ausbildung und Fortbildung der Feuerwehrangehörigen zu sorgen, 3. Alarmpläne und Einsatzpläne für den Brandschutz und die Allgemeine Hilfe aufzustellen, fortzuschreiben und, soweit dies erforderlich ist, untereinander abzustimmen, 4. für eine den örtlichen Verhältnissen angemessene Löschwasserversorgung zu sorgen, 5. Notrufmöglichkeiten und Brandmeldeanlagen einzurichten, an die zuständige Zentrale Leitstelle anzuschließen, Funkanlagen zu beschaffen und zu unterhalten sowie die Warnung der Bevölkerung sicherzustellen, 6. den Selbstschutz der Bevölkerung und die Brandschutzerziehung zu fördern. <p>(2) Die Gemeindefeuerwehr ist so aufzustellen, dass sie in der Regel zu jeder Zeit und an jedem Ort ihres Zuständigkeitsbereichs innerhalb von zehn Minuten nach der Alarmierung wirksame Hilfe einleiten kann.</p>	

Haushaltsplan 2024

Teilergebnishaushalt Produkt 070101 Hessenklinik Korbach gGmbH

Kreis- und Hansestadt Korbach

Tellhaushalt	05	Finanzen und Abfallwirtschaft
Budget	0505	Beteiligungen
Produkt	070101	Hessenklinik Korbach gGmbH

Nr.	Konten	Bezeichnung	HH-Ansatz 2024	HH-Ansatz 2023	Ergebnis Jahresabschl. 2022
		Ordentliche Erträge			
01	50	Privatrechtliche Leistungsentgelte			
02	51	Öffentlich-rechtliche Leistungsentgelte			
03	548-549	Kostensatzleistungen und -erstattungen			
04	52	Bestandsveränderungen und andere akt. Eigenleistg.			
05	55	Steuern steuerähnl. Ertr.einschl.Ertr.aus ges.Uml.			
06	547	Erträge aus Transferleistungen			
07	540-543	Ertr.a.Zuwelsgn.u.Zusch.f.f.d.Zwecke u.allg.Uml.			
08	546	Ertr.a.Aufv.v.Sonderp.a.Inv.zuw.-zusch.u.-Beltr.			
09	53	Sonstige ordentliche Erträge			
10		Summe der ordentlichen Erträge (Nr. 1 - 9)			
		Ordentliche Aufwendungen			
11	62, 63, 640-643, 647-649, 65	Personalaufwendungen	4.150	3.850	3.621
12	644-646	Versorgungsaufwendungen	1.650	1.400	1.824
13	60, 61, 67-69	Aufwendungen für Sach- und Dienstleistungen			
14	66	Abschreibungen	32.700	32.700	32.697
15	71	Aufw.f. Zuweisungen und Zuschüsse s.bes.Finanzaufw			
16	73	Steueraufw.einschl.Aufw.a.ges.Uml.verpfl.			
17	72	Transferaufwendungen			
18	70, 74, 76	Sonstige ordentliche Aufwendungen			
19		Summe der ordentlichen Aufwendungen (Nr. 11 - 18)	38.500	37.950	38.142
20		Verwaltungsergebnis (Nr. 10 ./ Nr. 19)	38.500	37.950	38.142
21	56, 57	Finanzerträge			
22	77	Finanzaufwendungen			
23		Finanzergebnis (Nr. 21 ./ Nr. 22)			
24		Ordentliches Ergebnis (Verwaltungs- und Finanzergebnis Nr. 20 + Nr. 23)	38.500	37.950	38.142
25	59	Außerordentliche Erträge			
26	79	Außerordentliche Aufwendungen			
27		Außerordentliches Ergebnis (Nr. 25 ./ Nr. 26)			
28		Jahresergebnis vor internen Leistungsbeziehungen	38.500	37.950	38.142
29	91	Erlöse aus internen Leistungsbeziehungen			
30	92	Kosten aus internen Leistungsbeziehungen			
31		Ergebnis der internen Leistungsbeziehungen			
32		Jahresergebnis nach internen Leistungsbeziehungen	38.500	37.950	38.142

Haushaltsplan 2024

Teilfinanzhaushalt Produkt 070101 Hessenklinik Korbach gGmbH

Kreis- und Hansestadt Korbach

Tellhaushalt	05	Finanzen und Abfallwirtschaft
Budget	0505	Beteiligungen
Produkt	070101	Hessenklinik Korbach gGmbH

Nr.	Bezeichnung	HH-Ansatz 2024	Verpflichtungs- ermächtigung	HH-Ansatz 2023	Erg. Jahres- abschl. 2022	Gesamt- auszahlungs b.	davon bisher bereitgestellt
	Einzahlungen aus Investitionstätigkeit						
20	+ Einz. aus Investitionszuweis. und -zuschüssen sowie aus Investitionsbeiträgen						
21	+ Einz. aus Abgängen von Vermögensgegenständen des Sachanlagevermögens und des immateriellen Anlagevermögens						
22	+ Einz. aus Abgängen von Vermögensgegenständen des Finanzanlagevermögens						
	Einzahlungen aus Finanzierungstätigkeit						
31	+ Einz. aus der Aufnahme v. Krediten und wirtschaftlich vergleichbaren Vorgängen für Investitionen						
	Summe						
	Auszahlungen aus Investitionstätigkeit						
24	- Ausz. für den Erwerb von Grundstücken und Gebäuden						
25	- Ausz. für Baumaßnahmen						
26	- Ausz. für Investitionen in das sonstige Sachanlagevermögen und immaterielle Anlagevermögen					-400.000	-400.000
	davon: Ausz. aus gewährten Investitionszuweisungen und -zuschüssen					-400.000	-400.000
27	- Ausz. für Investitionen in das Finanzanlagevermögen						
	Auszahlungen aus Finanzierungstätigkeit						
32	- Ausz. für die Tilgung von Krediten und wirtschaftlich vergleichbaren Vorgängen für Investitionen						
	Summe					-400.000	-400.000
	Saldo (Einzahlungen ./.. Auszahlungen)					-400.000	-400.000

Haushaltsplan 2024

Produktbeschreibung Produkt 070101 Hessenklinik Korbach gGmbH

Kreis- und Hansestadt Korbach

Tellhaushalt	05	Finanzen und Abfallwirtschaft
Budget	0505	Beteiligungen
Produkt	070101	Hessenklinik Korbach gGmbH
Zielbezeichnung	Förderung des Standortes Korbach	
Erbringer	Hessenklinik Korbach gGmbH - Rüdiger- und Bangert-Stiftung -, KSt 82000000	
Verantwortlich	Hessenklinik Korbach gGmbH - Rüdiger- und Bangert-Stiftung -, KSt 82000000	
Auftragsgrundlage	HGO, KHG	
Zielbezug	Förderung der Gesundheit der Bürger	
Empfänger	Einwohner	
Leistungsumfang	<p>Krankenhausbedarfsplanung nach Landesrecht Verwaltung und Betrieb der Rüdiger- und Bangert-Stiftung Pflegesatz- und Kostentarifangelegenheiten einschl. Verträge mit Krankenkassen, Berufsgenossenschaften und anderen Kostenträgern Beschaffung von Krankenhausbedarf Personalangelegenheiten Hauswirtschaftsdienste Betriebstechnische Dienste Zentraler Krankenhausbettennachweis nach Landesrecht Ärztliche und pflegerische Aufgaben, insbesondere</p> <ul style="list-style-type: none"> - stationäre Untersuchung und Behandlung - ambulante Untersuchung und Behandlung einschl. Notfall- und Unfallbehandlung - Gutachteraufgaben - Blutspendedienst und Blutbank - Prosektur <p>Verwaltung und Vergabe von Fördermitteln nach dem Krankenhausfinanzierungsgesetz nach Landesrecht Ausbildung und Fortbildung von Krankenpflegepersonen u.a. Klinisch-praktische Ausbildung von Medizinstudenten Verwaltung der Jakob-Wittgenstein'schen Altersversorgungsanstalt</p>	

Haushaltsplan 2024

Teilergebnishaushalt Produkt 110501 Energie Waldeck-Frankenberg

Kreis- und Hansestadt Korbach

Teilhaushalt	05	Finanzen und Abfallwirtschaft
Budget	0505	Beteiligungen
Produkt	110501	Energie Waldeck-Frankenberg

Nr.	Konten	Bezeichnung	HH-Ansatz 2024	HH-Ansatz 2023	Ergebnis Jahresabschl. 2022
		Ordentliche Erträge			
01	50	Privatrechtliche Leistungsentgelte			
02	51	Öffentlich-rechtliche Leistungsentgelte			
03	548-549	Kostensersatzleistungen und -erstattungen			
04	52	Bestandsveränderungen und andere akt. Eigenleistg.			
05	55	Steuern steuerähnl. Ertr.einschl.Ertr.aus ges.Uml.			
06	547	Erträge aus Transferleistungen			
07	540-543	Ertr.a.Zuwelsgn.u.Zusch.f.f.d.Zwecke u.allg.Uml.			
08	546	Ertr.a.Aufv.v.Sonderp.a.Inv.zuw.-zusch.u.-Beitr.			
09	53	Sonstige ordentliche Erträge	-900.000	-900.000	-852.107
	5309100	Konzessionsabgaben	-900.000	-900.000	-849.323
	5380000	Erträge Herabsetz/Auflös Rückst (außer Instandhal)			-2.784
10		Summe der ordentlichen Erträge (Nr. 1 - 9)	-900.000	-900.000	-852.107
		Ordentliche Aufwendungen			
11	62, 63, 640-643, 647-649, 65	Personalaufwendungen	7.800	7.300	6.837
12	644-646	Versorgungsaufwendungen	3.100	2.650	3.439
13	60, 61, 67-69	Aufwendungen für Sach- und Dienstleistungen			
14	66	Abschreibungen			
15	71	Aufw.f. Zuweisungen und Zuschüsse s.bes.Finanzaufw	400.000	400.000	400.000
	7127000	Zuschüsse für lfd. Zwecke an private Unternehmen	400.000	400.000	400.000
16	73	Steueraufw.einschl.Aufw.a.ges.Uml.verpfl.			
17	72	Transferaufwendungen			
18	70, 74, 76	Sonstige ordentliche Aufwendungen			
19		Summe der ordentlichen Aufwendungen (Nr. 11 - 18)	410.900	409.950	410.276
20		Verwaltungsergebnis (Nr. 10 ./ Nr. 19)	-489.100	-490.050	-441.831
21	56, 57	Finanzerträge			
22	77	Finanzaufwendungen			
23		Finanzergebnis (Nr. 21 ./ Nr. 22)			
24		Ordentliches Ergebnis (Verwaltungs- und Finanzergebnis Nr. 20 + Nr. 23)	-489.100	-490.050	-441.831
25	59	Außerordentliche Erträge			
26	79	Außerordentliche Aufwendungen			
27		Außerordentliches Ergebnis (Nr. 25 ./ Nr. 26)			
28		Jahresergebnis vor Internen Leistungsbeziehungen	-489.100	-490.050	-441.831
29	91	Erlöse aus internen Leistungsbeziehungen			
30	92	Kosten aus Internen Leistungsbeziehungen			
31		Ergebnis der internen Leistungsbeziehungen			
32		Jahresergebnis nach Internen Leistungsbeziehungen	-489.100	-490.050	-441.831

Erläuterungen

Teilergebnishaushalt
Produkt 110501 Energie Waldeck-Frankenberg

Kreis- und Hansestadt Korbach

Erläuterungen zu Sachkonto 7127000 (Nr. 15)

Der Haushaltsansatz umfasst die Zuführung zur Rückstellung für den Betriebszuschuss des jeweiligen Jahres für die Korbacher Bäder.

Haushaltsplan 2024

Teilfinanzhaushalt Produkt 110501 Energie Waldeck-Frankenberg

Kreis- und Hansestadt Korbach

Teilhaushalt	05	Finanzen und Abfallwirtschaft
Budget	0505	Beteiligungen
Produkt	110501	Energie Waldeck-Frankenberg

Nr.	Bezeichnung	HH-Ansatz 2024	Verpflichtungs- ermächtigung	HH-Ansatz 2023	Erg. Jahres- abschl. 2022	Gesamt- auszahlungs b.	davon bisher bereitgestellt
	Einzahlungen aus Investitionstätigkeit						
20	+ Einz. aus Investitionszuweis. und -zuschüssen sowie aus Investitionsbeiträgen						
21	+ Einz. aus Abgängen von Vermögensgegenständen des Sachanlagevermögens und des immateriellen Anlagevermögens						
22	+ Einz. aus Abgängen von Vermögensgegenständen des Finanzanlagevermögens						
	Einzahlungen aus Finanzierungstätigkeit						
31	+ Einz. aus der Aufnahme v. Krediten und wirtschaftlich vergleichbaren Vorgängen für Investitionen						
	Summe						
	Auszahlungen aus Investitionstätigkeit						
24	- Ausz. für den Erwerb von Grundstücken und Gebäuden						
25	- Ausz. für Baumaßnahmen						
26	- Ausz. für Investitionen in das sonstige Sachanlagevermögen und immaterielle Anlagevermögen	-4.000.000	-4.000.000			-8.000.000	
	davon: Ausz. aus gewährten Investitionszuweisungen und -zuschüssen	-4.000.000	-4.000.000			-8.000.000	
27	- Ausz. für Investitionen in das Finanzanlagevermögen					-25.000	-25.000
	Auszahlungen aus Finanzierungstätigkeit						
32	- Ausz. für die Tilgung von Krediten und wirtschaftlich vergleichbaren Vorgängen für Investitionen						
	Summe	-4.000.000	-4.000.000			-8.025.000	-25.000
	Saldo (Einzahlungen ./- Auszahlungen)	-4.000.000	-4.000.000			-8.025.000	-25.000

Erläuterungen

Erläuterungen zu Investition Nr. 04100007

Sperrvermerk:

Der Ausgabeansatz 2024 ist in Höhe von 3.800.000 € mit einem Sperrvermerk, aufzuheben durch Beschluss der Stadtverordnetenversammlung, versehen.

Investitionen Produkt 110501 Energie Waldeck-Frankenberg

Kreis- und Hansestadt Korbach

Teilhaushalt	05	Finanzen und Abfallwirtschaft
Budget	0505	Beteiligungen
Produkt	110501	Energie Waldeck-Frankenberg

Nr. Bezeichnung	HH-Ansatz 2023	HH-Ansatz 2024	Verpflichtungs- ermächtigungen	Finanzplan 2025	Finanzplan 2026	Finanzplan 2027	Bish. bereitg. Gesamtausg.b. (Ansatz)
04100007 Sanierung Freibad		-4.000.000	-4.000.000	-3.000.000	-1.000.000		-8.000.000
26 26 Ausz.f.Invest.i.d.sonst.Sachanl.vermögen		-4.000.000	-4.000.000	-3.000.000	-1.000.000		-8.000.000
Gesamtsumme		-4.000.000	-4.000.000	-3.000.000	-1.000.000		-8.000.000

Haushaltsplan 2024

Produktbeschreibung Produkt 110501 Energie Waldeck-Frankenberg

Kreis- und Hansestadt Korbach

Tellhaushalt	05	Finanzen und Abfallwirtschaft
Budget	0505	Beteiligungen
Produkt	110501	Energie Waldeck-Frankenberg

Zielbezeichnung	Gewährleistung der Strom-, Gas- und Wasserversorgung
Erbringer	Zweckverband Energie Waldeck-Frankenberg GmbH, KSt 83000000
Verantwortlich	Zweckverband Energie Waldeck-Frankenberg GmbH, KSt 83000000
Auftragsgrundlage	Baugesetzbuch, Straßenbeleuchtungsvertrag vom 17./19.12.1986, Straßenverkehrssicherungspflicht
Zielbezug	Unterhaltung und Entwicklung der Versorgungsinfrastruktur
Empfänger	Einwohner
Leistungsumfang	Bereitstellung von Strom, Wasser, Gas, Wärme Abrechnung der Energiekosten Straßenbeleuchtung Inkassoleistungen

Haushaltsplan 2024

Teilergebnishaushalt
Produkt 150103 Touristik Service Waldeck-Ederbergland GmbH

Kreis- und Hansestadt Korbach

Teilhaushalt	05	Finanzen und Abfallwirtschaft
Budget	0505	Beteiligungen
Produkt	150103	Touristik Service Waldeck-Ederbergland GmbH

Nr.	Konten	Bezeichnung	HH-Ansatz 2024	HH-Ansatz 2023	Ergebnis Jahresabschl. 2022
		Ordentliche Erträge			
01	50	Privatrechtliche Leistungsentgelte			
02	51	Öffentlich-rechtliche Leistungsentgelte			
03	548-549	Kostensatzleistungen und -erstattungen			
04	52	Bestandsveränderungen und andere akt. Eigenleistg.			
05	55	Steuern steuerähnl. Ertr.einschl.Ertr.aus ges.Uml.			
06	547	Erträge aus Transferleistungen			
07	540-543	Ertr.a.Zuwelsgn.u.Zusch.f.lfd.Zwecke u.allg.Uml.			
08	546	Ertr.a.Aufv.v.Sonderp.a.Inv.zuw.-zusch.u.-Beltr.			
09	53	Sonstige ordentliche Erträge			
10		Summe der ordentlichen Erträge (Nr. 1 - 9)			
		Ordentliche Aufwendungen			
11	62, 63, 640-643, 647-649, 65	Personalaufwendungen			
12	644-646	Versorgungsaufwendungen			
13	60, 61, 67-69	Aufwendungen für Sach- und Dienstleistungen			
14	66	Abschreibungen			
15	71	Aufw.f. Zuweisungen und Zuschüsse s.bes.Finanzaufw	3.400	3.400	3.203
7127000		Zuschüsse für lfd. Zwecke an private Unternehmen	3.400	3.400	3.203
16	73	Steueraufw.einschl.Aufw.a.ges.Uml.verpfl.			
17	72	Transferaufwendungen			
18	70, 74, 76	Sonstige ordentliche Aufwendungen			
19		Summe der ordentlichen Aufwendungen (Nr. 11 - 18)	3.400	3.400	3.203
20		Verwaltungsergebnis (Nr. 10 ./ Nr. 19)	3.400	3.400	3.203
21	56, 57	Finanzerträge			
22	77	Finanzaufwendungen			
23		Finanzergebnis (Nr. 21 ./ Nr. 22)			
24		Ordentliches Ergebnis (Verwaltungs- und Finanzergebnis Nr. 20 + Nr. 23)	3.400	3.400	3.203
25	59	Außerordentliche Erträge			
26	79	Außerordentliche Aufwendungen			
27		Außerordentliches Ergebnis (Nr. 25 ./ Nr. 26)			
28		Jahresergebnis vor internen Leistungsbeziehungen	3.400	3.400	3.203
29	91	Erlöse aus internen Leistungsbeziehungen			
30	92	Kosten aus internen Leistungsbeziehungen			
31		Ergebnis der internen Leistungsbeziehungen			
32		Jahresergebnis nach internen Leistungsbeziehungen	3.400	3.400	3.203

Haushaltsplan 2024

Teilfinanzhaushalt Produkt 150103 Touristik Service Waldeck-Ederbergland GmbH

Kreis- und Hansestadt Korbach

Tellhaushalt	05	Finanzen und Abfallwirtschaft
Budget	0505	Beteiligungen
Produkt	150103	Touristik Service Waldeck-Ederbergland GmbH

Nr.	Bezeichnung	HH-Ansatz 2024	Verpflichtungs- ermächtigung	HH-Ansatz 2023	Erg. Jahres- abschl. 2022	Gesamt- auszahlungs b.	davon bisher bereitgestellt
	Einzahlungen aus Investitionstätigkeit						
20	+ Einz. aus Investitionszuweis. und -zuschüssen sowie aus Investitionsbeiträgen						
21	+ Einz. aus Abgängen von Vermögensgegenständen des Sachanlagevermögens und des immateriellen Anlagevermögens						
22	+ Einz. aus Abgängen von Vermögensgegenständen des Finanzanlagevermögens						
	Einzahlungen aus Finanzierungstätigkeit						
31	+ Einz. aus der Aufnahme v. Krediten und wirtschaftlich vergleichbaren Vorgängen für Investitionen						
	Summe						
	Auszahlungen aus Investitionstätigkeit						
24	- Ausz. für den Erwerb von Grundstücken und Gebäuden						
25	- Ausz. für Baumaßnahmen						
26	- Ausz. für Investitionen in das sonstige Sachanlagevermögen und immaterielle Anlagevermögen davon: Ausz. aus gewährten Investitionszuweisungen und -zuschüssen						
27	- Ausz. für Investitionen in das Finanzanlagevermögen						
	Auszahlungen aus Finanzierungstätigkeit						
32	- Ausz. für die Tilgung von Krediten und wirtschaftlich vergleichbaren Vorgängen für Investitionen						
	Summe						
	Saldo (Einzahlungen ./- Auszahlungen)						

Haushaltsplan 2024

Produktbeschreibung Produkt 150103 Touristik Service Waldeck-Ederbergland GmbH

Kreis- und Hansestadt Korbach

Teilhaushalt	05	Finanzen und Abfallwirtschaft
Budget	0505	Beteiligungen
Produkt	150103	Touristik Service Waldeck-Ederbergland GmbH
Zielbezeichnung	Förderung und Koordination des Tourismus in Waldeck-Frankenberg	
Erbringer	Fachbereich Finanzen und Abfallwirtschaft, "Beteiligungen", "Touristik Service Waldeck-Ederbergland GmbH", KSt 86000000	
Verantwortlich	Finanzen und Abfallwirtschaft, KSt 50000000	
Auftragsgrundlage	Stavo-Beschluss vom 12.03.2003, not. Kaufvertrag (Geschäftsanteile) vom 02.04.2004, Gesellschaftsvertrag	
Zielbezug	Förderung des Standortes Korbach	
Empfänger	Einwohner	
Leistungsumfang	Förderung und Koordination des Tourismus in Waldeck-Frankenberg Sicherstellung der Organisation und Ausführung von Aufgaben des Marketings, Vertriebs, der Werbung und Beratung im touristischen Bereich	

Haushaltsplan 2024

Teilergebnishaushalt
Produkt 150105 Zweckverband Naturpark Diemelsee

Kreis- und Hansestadt Korbach

Teilhaushalt	05	Finanzen und Abfallwirtschaft
Budget	0505	Beteiligungen
Produkt	150105	Zweckverband Naturpark Diemelsee

Nr.	Konten	Bezeichnung	HH-Ansatz 2024	HH-Ansatz 2023	Ergebnis Jahresabschl. 2022
		Ordentliche Erträge			
01	50	Privatrechtliche Leistungsentgelte			
02	51	Öffentlich-rechtliche Leistungsentgelte			
03	548-549	Kostensatzleistungen und -erstattungen			
04	52	Bestandsveränderungen und andere akt. Eigenleistg.			
05	55	Steuern steuerähnl. Ertr.einschl.Ertr.aus ges.Uml.			
06	547	Erträge aus Transferleistungen			
07	540-543	Ertr.a.Zuwelsgn.u.Zusch.f.lfd.Zwecke u.allg.Uml.			
08	546	Ertr.a.Aufv.v.Sonderp.a.Inv.zuw.-zusch.u.-Beitr.			
09	53	Sonstige ordentliche Erträge			
10		Summe der ordentlichen Erträge (Nr. 1 - 9)			
		Ordentliche Aufwendungen			
11	62, 63, 640-643, 647-649, 65	Personalaufwendungen			
12	644-646	Versorgungsaufwendungen			
13	60, 61, 67-69	Aufwendungen für Sach- und Dienstleistungen			
14	66	Abschreibungen			
15	71	Aufw.f. Zuweisungen und Zuschüsse s.bes.Finanzaufw	10.000	13.000	8.000
7123000		Zuw. für lfd. Zwecke an Zweckverbände und dergl.	10.000	13.000	8.000
16	73	Steueraufw.einschl.Aufw.a.ges.Uml.verpfl.			
17	72	Transferaufwendungen			
18	70, 74, 76	Sonstige ordentliche Aufwendungen			
19		Summe der ordentlichen Aufwendungen (Nr. 11 - 18)	10.000	13.000	8.000
20		Verwaltungsergebnis (Nr. 10 ./ Nr. 19)	10.000	13.000	8.000
21	56, 57	Finanzerträge			
22	77	Finanzaufwendungen			
23		Finanzergebnis (Nr. 21 ./ Nr. 22)			
24		Ordentliches Ergebnis (Verwaltungs- und Finanzergebnis Nr. 20 + Nr. 23)	10.000	13.000	8.000
25	59	Außerordentliche Erträge			
26	79	Außerordentliche Aufwendungen			
27		Außerordentliches Ergebnis (Nr. 25 ./ Nr. 26)			
28		Jahresergebnis vor internen Leistungsbeziehungen	10.000	13.000	8.000
29	91	Erlöse aus internen Leistungsbeziehungen			
30	92	Kosten aus internen Leistungsbeziehungen			
31		Ergebnis der internen Leistungsbeziehungen			
32		Jahresergebnis nach internen Leistungsbeziehungen	10.000	13.000	8.000

Haushaltsplan 2024

Teilfinanzhaushalt Produkt 150105 Zweckverband Naturpark Diemelsee

Kreis- und Hansestadt Korbach

Tellhaushalt	05	Finanzen und Abfallwirtschaft
Budget	0505	Beteiligungen
Produkt	150105	Zweckverband Naturpark Diemelsee

Nr.	Bezeichnung	HH-Ansatz 2024	Verpflichtungs- ermächtigung	HH-Ansatz 2023	Erg. Jahres- abschl. 2022	Gesamt- auszahlungs- b.	davon bisher bereitgestellt
	Einzahlungen aus Investitionstätigkeit						
20	+ Einz. aus Investitionszuweis. und -zuschüssen sowie aus Investitionsbeiträgen						
21	+ Einz. aus Abgängen von Vermögensgegenständen des Sachanlagevermögens und des immateriellen Anlagevermögens						
22	+ Einz. aus Abgängen von Vermögensgegenständen des Finanzanlagevermögens						
	Einzahlungen aus Finanzierungstätigkeit						
31	+ Einz. aus der Aufnahme v. Krediten und wirtschaftlich vergleichbaren Vorgängen für Investitionen						
	Summe						
	Auszahlungen aus Investitionstätigkeit						
24	- Ausz. für den Erwerb von Grundstücken und Gebäuden						
25	- Ausz. für Baumaßnahmen						
26	- Ausz. für Investitionen in das sonstige Sachanlagevermögen und immaterielle Anlagevermögen davon: Ausz. aus gewährten Investitionszuweisungen und -zuschüssen						
27	- Ausz. für Investitionen in das Finanzanlagevermögen						
	Auszahlungen aus Finanzierungstätigkeit						
32	- Ausz. für die Tilgung von Krediten und wirtschaftlich vergleichbaren Vorgängen für Investitionen						
	Summe						
	Saldo (Einzahlungen ./- Auszahlungen)						

Haushaltsplan 2024

Produktbeschreibung Produkt 150105 Zweckverband Naturpark Diemelsee

Kreis- und Hansestadt Korbach

Tellhaushalt	05	Finanzen und Abfallwirtschaft
Budget	0505	Beteiligungen
Produkt	150105	Zweckverband Naturpark Diemelsee
Zielbezeichnung	Das Gebiet des Naturparks zu schützen, zu entwickeln und zu erschließen	
Erbringer	Fachbereich Finanzen und Abfallwirtschaft, "Beteiligungen", Zweckverband Naturpark Diemelsee, KSt 88000000	
Verantwortlich	Fachbereich Finanzen und Abfallwirtschaft, KSt 50000000	
Auftragsgrundlage	Stavo-Beschluss vom 15.02.2007, Verbandssatzung	
Zielbezug	Förderung des Standortes Korbach	
Empfänger	Einwohner	
Leistungsumfang	Betreuung des Naturparks Diemelsee Umweltbildung, Tourismusförderung, Regionalentwicklung Informations- und Öffentlichkeitsarbeit Entwicklung Erholungs-, Natur- und Waldschutzkonzept	

Haushaltsplan 2024

Teilergebnishaushalt Produkt 120501 Straßenreinigung

Kreis- und Hansestadt Korbach

Teilhaushalt	05	Finanzen und Abfallwirtschaft
Budget	0506	Straßenreinigung
Produkt	120501	Straßenreinigung

Nr.	Konten	Bezeichnung	HH-Ansatz 2024	HH-Ansatz 2023	Ergebnis Jahresabschl. 2022
		Ordentliche Erträge			
01	50	Privatrechtliche Leistungsentgelte			
02	51	Öffentlich-rechtliche Leistungsentgelte	-270.000	-260.000	-266.829
5110000		öffentlich rechtliche Benutzungsgebühren	-270.000	-260.000	-266.829
03	548-549	Kostensatzleistungen und -erstattungen			
04	52	Bestandsveränderungen und andere akt. Eigenleistg.			
05	55	Steuern steuerähnl. Ertr.einschl.Ertr.aus ges.Uml.			
06	547	Erträge aus Transferleistungen			
07	540-543	Ertr.a.Zuwelsgn.u.Zusch.f.lfd.Zwecke u.allg.Uml.			
08	546	Ertr.a.Aufv.v.Sonderp.a.Inv.zuw.-zusch.u.-Beltr.			
09	53	Sonstige ordentliche Erträge			
10		Summe der ordentlichen Erträge (Nr. 1 - 9)	-270.000	-260.000	-266.829
		Ordentliche Aufwendungen			
11	62, 63, 640-643, 647-649, 65	Personalaufwendungen	18.200	15.950	15.748
12	644-646	Versorgungsaufwendungen	4.050	3.400	4.273
13	60, 61, 67-69	Aufwendungen für Sach- und Dienstleistungen	143.650	136.550	164.946
6010100		Aufw. für Büromat. u. Drucks. d. Verw. u. ähnl. Ei	150	150	90
6055000		Treibstoffe	22.000	21.000	15.883
6056000		Wasser	1.000	1.000	
6070000		Aufw. für Berufskleidung, Arbeitsschutzmittel	600	500	491
6089000		übriger sonstiger Materialaufwand	3.500	3.500	2.574
6164000		Instandhaltung von Fahrzeugen	15.000	15.000	8.839
6166000		Wartungskosten	400	400	145
6171000		Aufwendungen für Fremdentsorgung	71.000	70.800	45.240
6173000		Fremdreinigung	900	900	
6701000		Mieten, Pachten, Erbbauzinsen	750	750	750
6730000		Gebühren	100	100	73
6771000		Aufw. für Sachverst., Rechtsanwälte u. Gerichtskos	850	800	
6820000		Porto und Versandkosten	200	200	97
6831010		EDV-Kosten	1.400	1.400	1.518
6832000		Telefonkosten	50	50	30
6840000		Amtliche Bekanntmachungen	200	200	
6850000		Reisekosten	200	200	
6880000		Aufw. für Fort- und Weiterbildung	2.000		1.945
6901000		Kfz-Versicherungsbeiträge	2.900	2.900	2.816
6909000		Beiträge für sonstige Versicherungen	150	150	
6910000		Beitr. Wirtschaftsverb. & Berufsvertr, sonst. Vere	650	650	550
6970100		Einstellungen in den SOPO für Gebührenaussgleich	19.650	15.900	83.904
14	66	Abschreibungen	27.500	27.500	27.585
15	71	Aufw.f. Zuweisungen und Zuschüsse s.bes.Finanzaufw			
16	73	Steueraufw.einschl.Aufw.a.ges.Uml.verpfl.			
17	72	Transferaufwendungen			

Haushaltsplan 2024

Teilergebnishaushalt Produkt 120501 Straßenreinigung

Kreis- und Hansestadt Korbach

Nr.	Konten	Bezeichnung	HH-Ansatz 2024	HH-Ansatz 2023	Ergebnis Jahresabschl. 2022
18	70, 74, 76	Sonstige ordentliche Aufwendungen			
19		Summe der ordentlichen Aufwendungen (Nr. 11 - 18)	193.400	183.400	212.552
20		Verwaltungsergebnis (Nr. 10 ./ Nr. 19)	-76.600	-76.600	-54.277
21	56, 57	Finanzerträge			
22	77	Finanzaufwendungen			
23		Finanzergebnis (Nr. 21 ./ Nr. 22)			
24		Ordentliches Ergebnis (Verwaltungs- und Finanzergebnis Nr. 20 + Nr. 23)	-76.600	-76.600	-54.277
25	59	Außerordentliche Erträge			
26	79	Außerordentliche Aufwendungen			
27		Außerordentliches Ergebnis (Nr. 25 ./ Nr. 26)			
28		Jahresergebnis vor internen Leistungsbeziehungen	-76.600	-76.600	-54.277
29	91	Erlöse aus internen Leistungsbeziehungen	-104.000	-104.000	-110.000
9103010		Erlöse Kostenanteil an der Straßenreinigung	-104.000	-104.000	-110.000
30	92	Kosten aus internen Leistungsbeziehungen	180.600	180.600	164.277
9201000		Kosten Erst. f. Leist. des Bauhofes u. Fuhrparks	170.000	170.000	153.680
9203060		Kosten Verzinsung Anlagekapital	6.600	6.600	6.596
9209020		Kosten Verwaltungskostenanteil	4.000	4.000	4.000
31		Ergebnis der internen Leistungsbeziehungen	76.600	76.600	54.277
32		Jahresergebnis nach internen Leistungsbeziehungen			

Erläuterungen

Erläuterungen zu Produkt 120501

Bis 2012 wurde der Gebührenausschlag der kostenrechnenden Einrichtungen als zweckgebundene Rücklage (Gebührenausschlagsrücklage) geführt. Nach § 41 Abs. 7 GemHVO ist der Gebührenausschlag nunmehr als Sonderposten auf der Passivseite der Bilanz anzusetzen. Da das Produkt 120501 Straßenreinigung im Jahr 2024 eine Überdeckung von 19.650 € ausweist, wird dieser Betrag dem Sonderposten zugeführt. Der Sonderposten für den Gebührenausschlag Straßenreinigung wird zum 01.01.2024 voraussichtlich rd. 92 T€ betragen.

Haushaltsplan 2024

Teilfinanzhaushalt Produkt 120501 Straßenreinigung

Kreis- und Hansestadt Korbach

Tellhaushalt	05	Finanzen und Abfallwirtschaft
Budget	0506	Straßenreinigung
Produkt	120501	Straßenreinigung

Nr.	Bezeichnung	HH-Ansatz 2024	Verpflichtungs- ermächtigung	HH-Ansatz 2023	Erg. Jahres- abschl. 2022	Gesamt- auszahlungs- b.	davon bisher bereitgestellt
	Einzahlungen aus Investitionstätigkeit						
20	+ Einz. aus Investitionszuweis. und -zuschüssen sowie aus Investitionsbeiträgen						
21	+ Einz. aus Abgängen von Vermögensgegenständen des Sachanlagevermögens und des immateriellen Anlagevermögens						
22	+ Einz. aus Abgängen von Vermögensgegenständen des Finanzanlagevermögens						
	Einzahlungen aus Finanzierungstätigkeit						
31	+ Einz. aus der Aufnahme v. Krediten und wirtschaftlich vergleichbaren Vorgängen für Investitionen						
	Summe						
	Auszahlungen aus Investitionstätigkeit						
24	- Ausz. für den Erwerb von Grundstücken und Gebäuden						
25	- Ausz. für Baumaßnahmen						
26	- Ausz. für Investitionen in das sonstige Sachanlagevermögen und immaterielle Anlagevermögen davon: Ausz. aus gewährten Investitionszuweisungen und -zuschüssen					-450.000	-450.000
27	- Ausz. für Investitionen in das Finanzanlagevermögen						
	Auszahlungen aus Finanzierungstätigkeit						
32	- Ausz. für die Tilgung von Krediten und wirtschaftlich vergleichbaren Vorgängen für Investitionen						
	Summe					-450.000	-450.000
	Saldo (Einzahlungen ./.. Auszahlungen)					-450.000	-450.000

Haushaltsplan 2024

Produktbeschreibung Produkt 120501 Straßenreinigung		
Kreis- und Hansestadt Korbach		
Tellhaushalt	05	Finanzen und Abfallwirtschaft
Budget	0506	Straßenreinigung
Produkt	120501	Straßenreinigung
Zielbezeichnung	Unterhaltung der Straßen und Wege	
Erbringer	Fachbereich Finanzen und Abfallwirtschaft, "Kehrmaschine", KSt 52100000 "Übrige Bereiche Straßenreinigung", KSt 52200000 "Reinigung und Entsorgung Kernstadt", KSt 52300000 "Reinigung und Entsorgung Ortsteile", KSt 52400000	
Verantwortlich	Fachbereich Finanzen und Abfallwirtschaft, KSt 50000000	
Auftragsgrundlage	Straßenreinigungssatzung, städtische Satzungen, StVO, Geschäftsverteilungsplan KAG, HGO, GemHVO	
Zielbezug	Sicherstellung der Entsorgung	
Empfänger	Einwohner Dritte Städt. Gremien	
Leistungsumfang	Durchführung der Straßenreinigung Erhebung der Straßenreinigungsgebühren Überwachung der Straßenreinigung auf den Gehwegen in der Kernstadt und den Ortsteilen Überwachung der Straßenreinigung auf der Straße (keine maschinelle Reinigung) Sonderabrechnungen von verschmutzten Straßen (z.B. nach Unfällen, in Baugebieten) Betriebsabrechnung Straßenreinigung	

Haushaltsplan 2024

Teilergebnishaushalt Produkt 120503 Straßenbeleuchtung

Kreis- und Hansestadt Korbach

Teilhaushalt	05	Finanzen und Abfallwirtschaft
Budget	0507	Straßenbeleuchtung
Produkt	120503	Straßenbeleuchtung

Nr.	Konten	Bezeichnung	HH-Ansatz 2024	HH-Ansatz 2023	Ergebnis Jahresabschl. 2022
		Ordentliche Erträge			
01	50	Privatrechtliche Leistungsentgelte			
02	51	Öffentlich-rechtliche Leistungsentgelte			
03	548-549	Kostenersatzleistungen und -erstattungen	-1.600	-1.000	-1.164
5487000		Kostenerstattungen von priv Unternehmen	-1.600	-1.000	-1.164
04	52	Bestandsveränderungen und andere akt. Eigenleistg.			
05	55	Steuern steuerähnl. Ertr.einschl.Ertr.aus ges.Uml.			
06	547	Erträge aus Transferleistungen			
07	540-543	Ertr.a.Zuwelsgn.u.Zusch.f.f.d.Zwecke u.allg.Uml.			
08	546	Ertr.a.Aufl.v.Sonderp.a.Inv.zuw.-zusch.u.-Beltr.	-20.950	-22.180	-24.057
09	53	Sonstige ordentliche Erträge			
10		Summe der ordentlichen Erträge (Nr. 1 - 9)	-22.550	-23.180	-25.221
		Ordentliche Aufwendungen			
11	62, 63, 640-643, 647-649, 65	Personalaufwendungen	4.450	4.100	3.376
12	644-646	Versorgungsaufwendungen	750	600	732
13	60, 61, 67-69	Aufwendungen für Sach- und Dienstleistungen	295.000	270.000	266.251
6172000		Beleuchtungs - Contracting	295.000	270.000	266.251
14	66	Abschreibungen	122.150	110.600	108.497
15	71	Aufw.f. Zuweisungen und Zuschüsse s.bes.Finanzaufw			
16	73	Steueraufw.einschl.Aufw.a.ges.Uml.verpfl.			
17	72	Transferaufwendungen			
18	70, 74, 76	Sonstige ordentliche Aufwendungen			
19		Summe der ordentlichen Aufwendungen (Nr. 11 - 18)	422.350	385.300	378.856
20		Verwaltungsergebnis (Nr. 10 ./ Nr. 19)	399.800	362.120	353.635
21	56, 57	Finanzerträge			
22	77	Finanzaufwendungen			
23		Finanzergebnis (Nr. 21 ./ Nr. 22)			
24		Ordentliches Ergebnis (Verwaltungs- und Finanzergebnis Nr. 20 + Nr. 23)	399.800	362.120	353.635
25	59	Außerordentliche Erträge			
26	79	Außerordentliche Aufwendungen			
27		Außerordentliches Ergebnis (Nr. 25 ./ Nr. 26)			
28		Jahresergebnis vor internen Leistungsbeziehungen	399.800	362.120	353.635
29	91	Erlöse aus internen Leistungsbeziehungen			
30	92	Kosten aus internen Leistungsbeziehungen			
31		Ergebnis der internen Leistungsbeziehungen			
32		Jahresergebnis nach internen Leistungsbeziehungen	399.800	362.120	353.635

Haushaltsplan 2024

Teilfinanzhaushalt Produkt 120503 Straßenbeleuchtung

Kreis- und Hansestadt Korbach

Teilhaushalt	05	Finanzen und Abfallwirtschaft
Budget	0507	Straßenbeleuchtung
Produkt	120503	Straßenbeleuchtung

Nr.	Bezeichnung	HH-Ansatz 2024	Verpflichtungs- ermächtigung	HH-Ansatz 2023	Erg. Jahres- abschl. 2022	Gesamt- auszahlungs b.	davon bisher bereitgestellt
Einzahlungen aus Investitionstätigkeit							
20	+ Einz. aus Investitionszuweis. und -zuschüssen sowie aus Investitionsbeiträgen	4.000		2.000	44.448		
21	+ Einz. aus Abgängen von Vermögensgegenständen des Sachanlagevermögens und des immateriellen Anlagevermögens						
22	+ Einz. aus Abgängen von Vermögensgegenständen des Finanzanlagevermögens						
Einzahlungen aus Finanzierungstätigkeit							
31	+ Einz. aus der Aufnahme v. Krediten und wirtschaftlich vergleichbaren Vorgängen für Investitionen						
	Summe	4.000		2.000	44.448		
Auszahlungen aus Investitionstätigkeit							
24	- Ausz. für den Erwerb von Grundstücken und Gebäuden						
25	- Ausz. für Baumaßnahmen				-121.431	-50.000	-50.000
26	- Ausz. für Investitionen in das sonstige Sachanlagevermögen und immaterielle Anlagevermögen	-150.000		-150.000	-115.982	-2.650.000	-2.120.000
	davon: Ausz. aus gewährten Investitionszuweisungen und -zuschüssen	-150.000		-150.000	-115.982	-2.650.000	-2.120.000
27	- Ausz. für Investitionen in das Finanzanlagevermögen						
Auszahlungen aus Finanzierungstätigkeit							
32	- Ausz. für die Tilgung von Krediten und wirtschaftlich vergleichbaren Vorgängen für Investitionen						
	Summe	-150.000		-150.000	-237.413	-2.700.000	-2.170.000
	Saldo (Einzahlungen ./ Auszahlungen)	-146.000		-148.000	-192.965	-2.700.000	-2.170.000

Investitionen Produkt 120503 Straßenbeleuchtung

Kreis- und Hansestadt Korbach

Teilhaushalt	05	Finanzen und Abfallwirtschaft
Budget	0507	Straßenbeleuchtung
Produkt	120503	Straßenbeleuchtung

Nr. Bezeichnung	HH-Ansatz 2023	HH-Ansatz 2024	Verpflichtungs- ermächtigungen	Finanzplan 2025	Finanzplan 2026	Finanzplan 2027	Bish. bereitg. Gesamtausg.b. (Ansatz)
12050001 Straßenbeleuchtung	-148.000	-146.000		-126.000	-125.000	-115.000	-1.902.000 -2.414.000
20 20 Einz.a.Inv.zuw.u.-zusch.s.a.Inv.beitr.	2.000	4.000		4.000	5.000	5.000	268.000 286.000
26 26 Ausz.f.Invest.i.d.sonst.Sachanl.vermögen	-150.000	-150.000		-130.000	-130.000	-120.000	-2.120.000 -2.650.000
Gesamtsumme	-148.000	-146.000		-126.000	-125.000	-115.000	-1.902.000 -2.414.000

Haushaltsplan 2024

Produktbeschreibung Produkt 120503 Straßenbeleuchtung		
Kreis- und Hansestadt Korbach		
Tellhaushalt	05	Finanzen und Abfallwirtschaft
Budget	0507	Straßenbeleuchtung
Produkt	120503	Straßenbeleuchtung
Zielbezeichnung	Sicherstellung der Straßenbeleuchtung	
Erbringer	Fachbereich Finanzen und Abfallwirtschaft, "Straßenbeleuchtung" KSt 53000000	
Verantwortlich	Fachbereich Finanzen und Abfallwirtschaft, KSt 50000000	
Auftragsgrundlage		
Zielbezug		
Empfänger	Einwohner Dritte	
Leistungsumfang	Sicherstellung der Straßenbeleuchtung im Rahmen des Vertrages mit der EWF	

Haushaltsplan 2024

Teilergebnishaushalt Produkt 010122 Controlling

Kreis- und Hansestadt Korbach

Teilhaushalt	05	Finanzen und Abfallwirtschaft
Budget	0508	Controlling
Produkt	010122	Controlling

Nr.	Konten	Bezeichnung	HH-Ansatz 2024	HH-Ansatz 2023	Ergebnis Jahresabschl. 2022
		Ordentliche Erträge			
01	50	Privatrechtliche Leistungsentgelte			
02	51	Öffentlich-rechtliche Leistungsentgelte			
03	548-549	Kostensatzleistungen und -erstattungen			
04	52	Bestandsveränderungen und andere akt. Eigenleistg.			
05	55	Steuern steuerähnl. Ertr.einschl.Ertr.aus ges.Uml.			
06	547	Erträge aus Transferleistungen			
07	540-543	Ertr.a.Zuwelsgn.u.Zusch.f.frd.Zwecke u.allg.Uml.			
08	546	Ertr.a.Aufv.v.Sonderp.a.Inv.zuw.-zusch.u.-Beitr.			
09	53	Sonstige ordentliche Erträge			
10		Summe der ordentlichen Erträge (Nr. 1 - 9)			
		Ordentliche Aufwendungen			
11	62, 63, 640-643, 647-649, 65	Personalaufwendungen	18.050	16.900	15.987
12	644-646	Versorgungsaufwendungen	6.250	5.450	7.274
13	60, 61, 67-69	Aufwendungen für Sach- und Dienstleistungen	31.900	26.150	18.057
	6166000	Wartungskosten	19.500	12.750	11.919
	6779000	Aufw. für andere Beratungsleistungen	3.000	3.000	
	6810000	Aufw. für Zeitungen u Fachlit. d. Verw. u ähnl. Ei	300	300	318
	6831000	Datenübertragungskosten			-302
	6831010	EDV-Kosten	9.100	10.100	6.121
14	66	Abschreibungen			
15	71	Aufw.f. Zuweisungen und Zuschüsse s.bes.Finanzaufw			
16	73	Steueraufw.einschl.Aufw.a.ges.Uml.verpfl.			
17	72	Transferaufwendungen			
18	70, 74, 76	Sonstige ordentliche Aufwendungen			
19		Summe der ordentlichen Aufwendungen (Nr. 11 - 18)	56.200	48.500	41.318
20		Verwaltungsergebnis (Nr. 10 ./ Nr. 19)	56.200	48.500	41.318
21	56, 57	Finanzerträge			
22	77	Finanzaufwendungen			
23		Finanzergebnis (Nr. 21 ./ Nr. 22)			
24		Ordentliches Ergebnis (Verwaltungs- und Finanzergebnis Nr. 20 + Nr. 23)	56.200	48.500	41.318
25	59	Außerordentliche Erträge			
26	79	Außerordentliche Aufwendungen			
27		Außerordentliches Ergebnis (Nr. 25 ./ Nr. 26)			
28		Jahresergebnis vor Internen Leistungsbeziehungen	56.200	48.500	41.318
29	91	Erlöse aus Internen Leistungsbeziehungen			
30	92	Kosten aus Internen Leistungsbeziehungen			
31		Ergebnis der internen Leistungsbeziehungen			
32		Jahresergebnis nach Internen Leistungsbeziehungen	56.200	48.500	41.318

Haushaltsplan 2024

Teilfinanzhaushalt Produkt 010122 Controlling

Kreis- und Hansestadt Korbach

Tellhaushalt	05	Finanzen und Abfallwirtschaft
Budget	0508	Controlling
Produkt	010122	Controlling

Nr.	Bezeichnung	HH-Ansatz 2024	Verpflichtungs- ermächtigung	HH-Ansatz 2023	Erg. Jahres- abschl. 2022	Gesamt- auszahlungs- b.	davon bisher bereitgestellt
	Einzahlungen aus Investitionstätigkeit						
20	+ Einz. aus Investitionszuweis. und -zuschüssen sowie aus Investitionsbeiträgen						
21	+ Einz. aus Abgängen von Vermögensgegenständen des Sachanlagevermögens und des immateriellen Anlagevermögens						
22	+ Einz. aus Abgängen von Vermögensgegenständen des Finanzanlagevermögens						
	Einzahlungen aus Finanzierungstätigkeit						
31	+ Einz. aus der Aufnahme v. Krediten und wirtschaftlich vergleichbaren Vorgängen für Investitionen						
	Summe						
	Auszahlungen aus Investitionstätigkeit						
24	- Ausz. für den Erwerb von Grundstücken und Gebäuden						
25	- Ausz. für Baumaßnahmen						
26	- Ausz. für Investitionen in das sonstige Sachanlagevermögen und immaterielle Anlagevermögen davon: Ausz. aus gewährten Investitionszuweisungen und -zuschüssen						
27	- Ausz. für Investitionen in das Finanzanlagevermögen						
	Auszahlungen aus Finanzierungstätigkeit						
32	- Ausz. für die Tilgung von Krediten und wirtschaftlich vergleichbaren Vorgängen für Investitionen						
	Summe						
	Saldo (Einzahlungen ./.. Auszahlungen)						

Haushaltsplan 2024

Produktbeschreibung Produkt 010122 Controlling

Kreis- und Hansestadt Korbach

Teilhaushalt	05	Finanzen und Abfallwirtschaft
Budget	0508	Controlling
Produkt	010122	Controlling
Zielbezeichnung	Steuerungsunterstützung für Verwaltung und Politik	
Erbringer	Fachbereich Finanzen und Abfallwirtschaft, KSt 71100000	
Verantwortlich	Fachbereich Finanzen und Abfallwirtschaft, KSt 71100000	
Auftragsgrundlage	HGO, GemHVO	
Zielbezug	Übergreifende Steuerung und Verbesserung der Funktionsfähigkeit der Verwaltung	
Empfänger	Verwaltung Städtische Gremien Städtische Einrichtungen	
Leistungsumfang	<p>Überlegungen grundsätzlicher Art zur Haushalts- und Finanzwirtschaft</p> <p>Weiterentwicklung des kommunalen Rechnungswesens, insbesondere Anlagenbuchhaltung (Erfassung, Bewertung, Fortschreibung des Vermögens), Jahresabschlüsse</p> <p>Auf-, Ausbau- und Pflege der Kosten- und Leistungsrechnung</p> <p>Auf- und Ausbau eines Berichtswesens, Überwachung von Leistungszielen mit Kennzahlen</p> <p>Berichtswesen Budgets bzw. Teilhaushalte</p> <p>Aufstellung und Pflege eines verwaltungsweiten Produktkataloges</p> <p>Auf- und Ausbau eines Beteiligungscontrollings</p> <p>Auf- und Ausbau eines Systems zur innerbetrieblichen Leistungsverrechnung</p> <p>Entwicklung und Erweiterung der Budgetierung und dezentralen Mittelverwaltung</p> <p>Entwicklung und Pflege von Planungs-, Kontroll- und Informationsstrukturen</p> <p>Vorbereitung operativer und strategischer Führungsentscheidungen der Verwaltung in Abstimmung mit dem Sachgebiet Zentrale Dienste und Organisation</p> <p>Systematische Entwicklung von Problemlösungen der Verwaltung</p> <p>Aufbau eines Systems der ganzheitlichen und qualitätsorientierten sowie strategischen Steuerung mit dem Hauptziel der Dienstleistungsorientierung der Verwaltung</p> <p>Durchführung und Bewertung inerkommunaler Leistungsvergleiche (Benmarkierung = "Orientierung an den Besten")</p> <p>Mitwirkung in organisatorischen Belangen</p>	

Haushaltsplan 2024

Teilergebnishaushalt Teilhaushalt 06 Bauhof

Kreis- und Hansestadt Korbach

Teilhaushalt 06 Bauhof

Nr.	Konten	Bezeichnung	HH-Ansatz 2024	HH-Ansatz 2023	Ergebnis Jahresabschl. 2022
		Ordentliche Erträge			
01	50	Privatrechtliche Leistungsentgelte	-66.200	-59.200	-60.251
03	548-549	Kostensersatzleistungen und -erstattungen	-6.000	-45.000	-26.518
08	546	Erträge aus der Auflösung von Sonderposten aus Investitionszuweisungen,	-75.600	-46.260	-59.206
		-zuschüssen und Investitionsbeiträgen	-75.600	-46.260	-2.735.531
09	53	Sonstige ordentliche Erträge	-3.000	-3.000	-76.703
10		Summe der ordentlichen Erträge (Nr. 1 bis 9)	-150.800	-153.460	-222.679
		Ordentliche Aufwendungen			
11	62, 63, 640-643, 647-649, 65	Personalaufwendungen	3.427.150	3.280.050	3.070.276
12	644-646	Versorgungsaufwendungen	212.250	210.150	200.401
13	60, 61, 67-69	Aufwendungen für Sach- und Dienstleistungen	1.051.800	1.034.050	850.331
14	66	Abschreibungen	545.450	426.150	406.108
18	70, 74, 76	Sonstige ordentliche Aufwendungen	8.500	8.500	8.440
19		Summe der ordentlichen Aufwendungen (Nr. 11 bis 18)	5.245.150	4.958.900	4.535.555
20		Verwaltungsergebnis (Nr. 10 ./ Nr. 19)	5.094.350	4.805.440	4.312.876
21	56, 57	Finanzerträge			
22	77	Zinsen und andere Finanzaufwendungen			
23		Finanzergebnis (Nr. 21 ./ Nr. 22)			
24		Ordentliches Ergebnis (Verwaltungsergebnis und Finanzergebnis Nr. 20 und Nr. 23)	5.094.350	4.805.440	4.312.876
25	59	Außerordentliche Erträge	-5.000	-15.000	-499
26	79	Außerordentliche Aufwendungen			101.381
27		Außerordentliches Ergebnis (Nr. 25 ./ Nr. 26)	-5.000	-15.000	100.882
28		Jahresergebnis	5.089.350	4.790.440	4.413.759
		(ordentliches Ergebnis und außerordentliches Ergebnis Nr. 24 und Nr. 27)	-75.600	-46.260	-2.735.531
29		Erlöse aus internen Leistungsbeziehungen	-4.121.850	-4.035.900	-3.519.968
30		Kosten aus internen Leistungsbeziehungen	1.179.400	1.168.300	941.323
31		Ergebnis der internen Leistungsbeziehungen (Nr. 29 ./ Nr. 30)	-2.942.450	-2.867.600	-2.578.646
32		Jahresergebnis nach internen Leistungsbeziehungen (Nr. 28 und Nr. 31)	2.146.900	1.922.840	1.835.113

Haushaltsplan 2024

Teilfinanzhaushalt Teilhaushalt 06 Bauhof

Kreis- und Hansestadt Korbach

Teilhaushalt 06 Bauhof

Nr.	Bezeichnung	HH-Ansatz 2024	Verpflichtungs- ermächtigung	HH-Ansatz 2023	Erg. Jahres- abschl. 2022	Gesamt- auszahlungs- b.	davon bisher bereitgestellt
	Einzahlungen aus Investitionstätigkeit						
20	+ Einz. aus Investitionszuweis. und -zuschüssen sowie aus Investitionsbeiträgen						
21	+ Einz. aus Abgängen von Vermögensgegenständen des Sachanlagevermögens und des immateriellen Anlagevermögens	5.000		15.000	500		
22	+ Einz. aus Abgängen von Vermögensgegenständen des Finanzanlagevermögens						
	Einzahlungen aus Finanzierungstätigkeit						
31	+ Einz. aus der Aufnahme v. Krediten und wirtschaftlich vergleichbaren Vorgängen für Investitionen						
	Summe	5.000		15.000	500		
	Auszahlungen aus Investitionstätigkeit						
24	- Ausz. für den Erwerb von Grundstücken und Gebäuden						
25	- Ausz. für Baumaßnahmen	-50.000			-125.824	-4.535.000	-335.000
26	- Ausz. für Investitionen in das sonstige Sachanlagevermögen und immaterielle Anlagevermögen davon: Ausz. aus gewährten Investitionszuweisungen und -zuschüssen	-377.500		-650.500	-759.246	-6.522.500	-4.870.000
27	- Ausz. für Investitionen in das Finanzanlagevermögen						
	Auszahlungen aus Finanzierungstätigkeit						
32	- Ausz. für die Tilgung von Krediten und wirtschaftlich vergleichbaren Vorgängen für Investitionen						
	Summe	-427.500		-650.500	-885.070	-11.057.500	-5.205.000
	Saldo (Einzahlungen ./- Auszahlungen)	-422.500		-635.500	-884.570	-11.057.500	-5.205.000

Haushaltsplan 2024

Teilergebnishaushalt Produkt 130101 Öffentl. Grünflächen

Kreis- und Hansestadt Korbach

Teilhaushalt 06 Bauhof
Budget 0601 Grünflächen und Straßenbegleitgrün
Produkt 130101 Öffentl. Grünflächen

Nr.	Konten	Bezeichnung	HH-Ansatz 2024	HH-Ansatz 2023	Ergebnis Jahresabschl. 2022
		Ordentliche Erträge			
01	50	Privatrechtliche Leistungsentgelte	-2.500	-500	-2.815
5000010		Umsatzerlöse aus Verkauf	-2.500	-500	-2.815
02	51	Öffentlich-rechtliche Leistungsentgelte			
03	548-549	Kostensatzleistungen und -erstattungen			-984
5488000		Kostenerstattungen von übrigen Bereichen			-984
04	52	Bestandsveränderungen und andere akt. Eigenleistg.			
05	55	Steuern steuerähnl. Ertr.einschl.Ertr.aus ges.Uml.			
06	547	Erträge aus Transferleistungen			
07	540-543	Ertr.a.Zuwelsgn.u.Zusch.f.lfd.Zwecke u.allg.Uml.			
08	546	Ertr.a.Aufv.v.Sonderp.a.Inv.zuw.-zusch.u.-Beltr.	-58.000	-45.060	-58.006
09	53	Sonstige ordentliche Erträge			-2.138
5330000		Erträge aus Schadensersatzleistungen			-2.138
10		Summe der ordentlichen Erträge (Nr. 1 - 9)	-60.500	-45.560	-63.943
		Ordentliche Aufwendungen			
11	62, 63, 640-643, 647-649, 65	Personalaufwendungen	72.950	80.400	70.721
12	644-646	Versorgungsaufwendungen	3.450	4.250	3.558
13	60, 61, 67-69	Aufwendungen für Sach- und Dienstleistungen	235.850	232.700	181.530
6051000		Strom	1.700	1.000	1.390
6052000		Gas	2.000	1.550	1.656
6056000		Wasser	1.200	800	645
6057000		Abwasser	50	50	26
6061000		Materialaufw. für Gebäude u. Außenanlagen	350	500	
6063000		Materialaufw. für Einrichtungen und Ausstattungen	8.500	9.800	6.607
6065000		Materialaufw. für Straßen, Wege, Plätze u.ä.	70.000	80.000	64.976
6070000		Aufw. für Berufskleidung, Arbeitsschutzmittel	3.000	1.800	2.525
6089000		übriger sonstiger Materialaufwand	1.000	2.000	1.167
6101000		Fremdleist. für Erzeugnisse u. and. Umsatzleist.			961
6132000		Aufwand für Leiharbeitskräfte	7.000	13.000	12.412
6163000		Instandh. von Einrichtungen und Ausstattungen	1.000		1.012
6165000		Instandh. v. Sachanl. Gemeingebr., Infrastr.verm.	65.000	50.000	44.022
6166000		Wartungskosten	2.550	2.550	1.672
6171000		Aufwendungen für Fremdensorgung	12.000	9.000	9.394
6173000		Fremdreinigung	15.000	9.000	13.831
6179000		And. sonstige Aufwendungen für bezogene Leistungen	40.000	45.000	16.893
6701000		Mieten, Pachten, Erbbauzinsen		1.000	
6720000		Lizenzen und Konzessionen	500	500	213
6810000		Aufw. für Zeitungen u Fachlit. d. Verw. u ähnl. Ei	250	200	238
6831010		EDV-Kosten	250	250	653
6850000		Reisekosten	1.500	1.700	880
6880000		Aufw. für Fort- und Weiterbildung	3.000	3.000	357
14	66	Abschreibungen	92.600	89.700	87.929

Haushaltsplan 2024

**Teilergebnishaushalt
Produkt 130101 Öffentl. Grünflächen**

Kreis- und Hansestadt Korbach

Nr.	Konten	Bezeichnung	HH-Ansatz 2024	HH-Ansatz 2023	Ergebnis Jahresabschl. 2022
15	71	Aufw.f. Zuweisungen und Zuschüsse s.bes.Finanzaufw			
16	73	Steueraufw.einschl.Aufw.a.ges.Uml.verpfl.			
17	72	Transferaufwendungen			
18	70, 74, 76	Sonstige ordentliche Aufwendungen			
19		Summe der ordentlichen Aufwendungen (Nr. 11 - 18)	404.850	407.050	343.738
20		Verwaltungsergebnis (Nr. 10 ./ Nr. 19)	344.350	361.490	279.795
21	56, 57	Finanzerträge			
22	77	Finanzaufwendungen			
23		Finanzergebnis (Nr. 21 ./ Nr. 22)			
24		Ordentliches Ergebnis (Verwaltungs- und Finanzergebnis Nr. 20 + Nr. 23)	344.350	361.490	279.795
25	59	Außerordentliche Erträge			
26	79	Außerordentliche Aufwendungen			1
7911000		außerplanmäß. Abschr. auf Sachanlagen			1
27		Außerordentliches Ergebnis (Nr. 25 ./ Nr. 26)			1
28		Jahresergebnis vor internen Leistungsbeziehungen	344.350	361.490	279.796
29	91	Erlöse aus internen Leistungsbeziehungen			
30	92	Kosten aus internen Leistungsbeziehungen	600.000	620.000	517.113
9201000		Kosten Erst. f. Leist. des Bauhofes u. Fuhrparks	600.000	620.000	517.113
31		Ergebnis der internen Leistungsbeziehungen	600.000	620.000	517.113
32		Jahresergebnis nach internen Leistungsbeziehungen	944.350	981.490	796.909

Haushaltsplan 2024

Teilfinanzhaushalt Produkt 130101 Öffentl. Grünflächen							
Kreis- und Hansestadt Korbach							
Teilhaushalt	06	Bauhof					
Budget	0601	Grünflächen und Straßenbegleitgrün					
Produkt	130101	Öffentl. Grünflächen					
Nr.	Bezeichnung	HH-Ansatz 2024	Verpflichtungs- ermächtigung	HH-Ansatz 2023	Erg. Jahres- abschl. 2022	Gesamt- auszahlungs b.	davon bisher bereitgestellt
	Einzahlungen aus Investitionstätigkeit						
20	+ Einz. aus Investitionszuweis. und -zuschüssen sowie aus Investitionsbeiträgen						
21	+ Einz. aus Abgängen von Vermögensgegenständen des Sachanlagevermögens und des immateriellen Anlagevermögens						
22	+ Einz. aus Abgängen von Vermögensgegenständen des Finanzanlagevermögens						
	Einzahlungen aus Finanzierungstätigkeit						
31	+ Einz. aus der Aufnahme v. Krediten und wirtschaftlich vergleichbaren Vorgängen für Investitionen						
	Summe						
	Auszahlungen aus Investitionstätigkeit						
24	- Ausz. für den Erwerb von Grundstücken und Gebäuden						
25	- Ausz. für Baumaßnahmen				-9.561	-35.000	-35.000
26	- Ausz. für Investitionen in das sonstige Sachanlagevermögen und immaterielle Anlagevermögen davon: Ausz. aus gewährten Investitionszuweisungen und -zuschüssen	-11.500		-10.500	-17.901	-229.000	-183.000
27	- Ausz. für Investitionen in das Finanzanlagevermögen						
	Auszahlungen aus Finanzierungstätigkeit						
32	- Ausz. für die Tilgung von Krediten und wirtschaftlich vergleichbaren Vorgängen für Investitionen						
	Summe	-11.500		-10.500	-27.462	-264.000	-218.000
	Saldo (Einzahlungen ./- Auszahlungen)	-11.500		-10.500	-27.462	-264.000	-218.000
Investitionen Produkt 130101 Öffentl. Grünflächen							
Kreis- und Hansestadt Korbach							
Teilhaushalt	06	Bauhof					
Budget	0601	Grünflächen und Straßenbegleitgrün					
Produkt	130101	Öffentl. Grünflächen					
Nr. Bezeichnung	HH-Ansatz 2023	HH-Ansatz 2024	Verpflichtungs- ermchtigungen	Finanzplan 2025	Finanzplan 2026	Finanzplan 2027	Bish. bereitg. Gesamtausg.b. (Ansatz)
13010104 Gärtnerische Spezial-Gerätschaften	-5.500	-6.000		-6.000	-6.000	-6.000	-56.000 -80.000
26 26 Ausz.f.Invest.i.d.sonst.Sachanl.vermögen	-5.500	-6.000		-6.000	-6.000	-6.000	-56.000 -80.000
13010105 Parkmöblierung	-5.000	-5.500		-5.500	-5.500	-5.500	-74.000 -96.000
26 26 Ausz.f.Invest.i.d.sonst.Sachanl.vermögen	-5.000	-5.500		-5.500	-5.500	-5.500	-74.000 -96.000
Gesamtsumme	-10.500	-11.500		-11.500	-11.500	-11.500	-183.000 -229.000

Haushaltsplan 2024

Produktbeschreibung Produkt 130101 Öffentl. Grünflächen Kreis- und Hansestadt Korbach		
Teilhaushalt	06	Bauhof
Budget	0601	Grünflächen und Straßenbegleitgrün
Produkt	130101	Öffentl. Grünflächen
Zielbezeichnung	Vorhalten, Entwickeln und Instandhalten von Grünanlagen, Straßenbegleitgrün und Baumstandorten innerhalb der Bebauung	
Erbringer	Bauhof, "Park- und Grünanlagen" KSt 37200313 bis 37201800	
Verantwortlich	Bauhof, KSt 76000000	
Auftragsgrundlage	Daueraufträge Bauhof und Einzelaufträge	
Zielbezug	Entwicklung, Gestaltung und Sicherstellung des Lebens-, Wohn- und Arbeitsumfeldes: Gewährleistung der Verkehrssicherheit von gärtnerischen Anlagen und Straßenbegleitgrün Erhaltung der ökologischen Funktionsfähigkeit von innerstädtischen Naturräumen in Abhängigkeit von der konkreten Nutzung und Gestaltung	
Empfänger	Einwohner	
Leistungsumfang	Planung, Bau- und Fortentwicklung gärtnerischer Anlagen Regelmäßige und sporadische Pflegearbeiten an Pflanzungen und gärtnerischen Anlagen Durchführung regelmäßiger Kontrollen zur VKS einschließlich Dokumentation Beauftragung und Kontrolle von gärtnerischen Gewerken durch Dritte Erarbeitung und Fortschreibung von Pflegestandards Fortlaufende Gestaltung gärtnerischer Anlagen im Sinne eines zeitgemäßen Stadtbildes	

Haushaltsplan 2024

Teilergebnishaushalt Produkt 120502 Winterdienst

Kreis- und Hansestadt Korbach

Teilhaushalt	06	Bauhof
Budget	0602	Winterdienst
Produkt	120502	Winterdienst

Nr.	Konten	Bezeichnung	HH-Ansatz 2024	HH-Ansatz 2023	Ergebnis Jahresabschl. 2022
		Ordentliche Erträge			
01	50	Privatrechtliche Leistungsentgelte			
02	51	Öffentlich-rechtliche Leistungsentgelte			
03	548-549	Kostensatzleistungen und -erstattungen			
04	52	Bestandsveränderungen und andere akt. Eigenleistg.			
05	55	Steuern steuerähnl. Ertr.einschl.Ertr.aus ges.Uml.			
06	547	Erträge aus Transferleistungen			
07	540-543	Ertr.a.Zuwelsgn.u.Zusch.f.fid.Zwecke u.allg.Uml.			
08	546	Ertr.a.Aufv.v.Sonderp.a.Inv.zuw.-zusch.u.-Beitr.	-16.400		
09	53	Sonstige ordentliche Erträge			
10		Summe der ordentlichen Erträge (Nr. 1 - 9)	-16.400		
		Ordentliche Aufwendungen			
11	62, 63, 640-643, 647-649, 65	Personalaufwendungen			
12	644-646	Versorgungsaufwendungen			
13	60, 61, 67-69	Aufwendungen für Sach- und Dienstleistungen	151.250	134.250	116.798
	6063000	Materialaufw. für Einrichtungen und Ausstattungen	8.500	8.000	2.183
	6065000	Materialaufw. für Straßen, Wege, Plätze u.ä.	70.000	65.000	39.972
	6070000	Aufw. für Berufskleidung, Arbeitsschuttmittel	4.500	4.000	2.914
	6101000	Fremdleist. für Erzeugnisse u. and. Umsatzleist.	65.000	55.000	64.930
	6163000	Instandh. von Einrichtungen und Ausstattungen	1.500	1.500	
	6171000	Aufwendungen für Fremdensorgung			301
	6701000	Mieten, Pachten, Erbbauzinsen			4.667
	6862000	Aufw. für Gästebewirtung (Repräsentation)	1.000	750	1.321
	6880000	Aufw. für Fort- und Weiterbildung			510
	6909000	Beiträge für sonstige Versicherungen	750		
14	66	Abschreibungen	42.850	23.950	11.777
15	71	Aufw.f. Zuweisungen und Zuschüsse s.bes.Finanzaufw			
16	73	Steueraufw.einschl.Aufw.a.ges.Uml.verpfl.			
17	72	Transferaufwendungen			
18	70, 74, 76	Sonstige ordentliche Aufwendungen			
19		Summe der ordentlichen Aufwendungen (Nr. 11 - 18)	194.100	158.200	128.575
20		Verwaltungsergebnis (Nr. 10 ./ Nr. 19)	177.700	158.200	128.575
21	56, 57	Finanzerträge			
22	77	Finanzaufwendungen			
23		Finanzergebnis (Nr. 21 ./ Nr. 22)			
24		Ordentliches Ergebnis (Verwaltungs- und Finanzergebnis Nr. 20 + Nr. 23)	177.700	158.200	128.575
25	59	Außerordentliche Erträge			
26	79	Außerordentliche Aufwendungen			17.166
	7911000	außerplanmäß. Abschr. auf Sachanlagen			17.166
27		Außerordentliches Ergebnis (Nr. 25 ./ Nr. 26)			17.166

Haushaltsplan 2024

**Teilergebnishaushalt
Produkt 120502 Winterdienst**

Kreis- und Hansestadt Korbach

Nr.	Konten	Bezeichnung	HH-Ansatz 2024	HH-Ansatz 2023	Ergebnis Jahresabschl. 2022
28		Jahresergebnis vor internen Leistungsbeziehungen	177.700	158.200	145.741
29	91	Erlöse aus internen Leistungsbeziehungen			
30	92	Kosten aus internen Leistungsbeziehungen	280.000	280.000	170.262
9201000		Kosten Erst. f. Leist. des Bauhofes u. Fuhrparks	280.000	280.000	170.262
31		Ergebnis der internen Leistungsbeziehungen	280.000	280.000	170.262
32		Jahresergebnis nach internen Leistungsbeziehungen	457.700	438.200	316.003

Haushaltsplan 2024

Teilfinanzhaushalt Produkt 120502 Winterdienst

Kreis- und Hansestadt Korbach

Tellhaushalt	06	Bauhof
Budget	0602	Winterdienst
Produkt	120502	Winterdienst

Nr.	Bezeichnung	HH-Ansatz 2024	Verpflichtungs- ermächtigung	HH-Ansatz 2023	Erg. Jahres- abschl. 2022	Gesamt- auszahlungs- b.	davon bisher bereitgestellt
	Einzahlungen aus Investitionstätigkeit						
20	+ Einz. aus Investitionszuweis. und -zuschüssen sowie aus Investitionsbeiträgen						
21	+ Einz. aus Abgängen von Vermögensgegenständen des Sachanlagevermögens und des immateriellen Anlagevermögens						
22	+ Einz. aus Abgängen von Vermögensgegenständen des Finanzanlagevermögens						
	Einzahlungen aus Finanzierungstätigkeit						
31	+ Einz. aus der Aufnahme v. Krediten und wirtschaftlich vergleichbaren Vorgängen für Investitionen						
	Summe						
	Auszahlungen aus Investitionstätigkeit						
24	- Ausz. für den Erwerb von Grundstücken und Gebäuden						
25	- Ausz. für Baumaßnahmen				-116.263		
26	- Ausz. für Investitionen in das sonstige Sachanlagevermögen und immaterielle Anlagevermögen davon: Ausz. aus gewährten Investitionszuweisungen und -zuschüssen					-120.000	-120.000
27	- Ausz. für Investitionen in das Finanzanlagevermögen						
	Auszahlungen aus Finanzierungstätigkeit						
32	- Ausz. für die Tilgung von Krediten und wirtschaftlich vergleichbaren Vorgängen für Investitionen						
	Summe				-116.263	-120.000	-120.000
	Saldo (Einzahlungen ./- Auszahlungen)				-116.263	-120.000	-120.000

Haushaltsplan 2024

Produktbeschreibung
Produkt 120502 Winterdienst

Kreis- und Hansestadt Korbach

Tellhaushalt	06	Bauhof
Budget	0602	Winterdienst
Produkt	120502	Winterdienst
Zielbezeichnung	Unterhaltung der Straßen und Wege	
Erbringer	Bauhof, "Winterdienst Kernstadt", KSt 76500010 Bauhof, "Winterdienst Ortsteile", KSt 76500020	
Verantwortlich	Bauhof, KSt 76000000	
Auftragsgrundlage	HStrG, StVO, Straßenreinigungssatzung, städtische Satzungen, Dauerauftrag Bauhof und jährlich erstellter Winterdienstplan der Stadt Korbach	
Zielbezug	Sicherstellung der Entsorgung	
Empfänger	Einwohner Dritte	
Leistungsumfang	Durchführung und Überwachung des Winterdienstes	

Haushaltsplan 2024

Teilergebnishaushalt Produkt 010126 Übrige Bereiche Bauhof

Kreis- und Hansestadt Korbach

Teilhaushalt	06	Bauhof
Budget	0603	Übrige Bereiche Bauhof
Produkt	010126	Übrige Bereiche Bauhof

Nr.	Konten	Bezeichnung	HH-Ansatz 2024	HH-Ansatz 2023	Ergebnis Jahresabschl. 2022
		Ordentliche Erträge			
01	50	Privatrechtliche Leistungsentgelte	-63.700	-58.700	-57.437
5000010		Umsatzerlöse aus Verkauf			-2.095
5000030		Entgelte für Dienstleistungen	-60.000	-55.000	-51.642
5003000		Umsatzerlöse aus Überlassung Gebäude und Räume	-3.700	-3.700	-3.700
02	51	Öffentlich-rechtliche Leistungsentgelte			
03	548-549	Kostensatzleistungen und -erstattungen	-6.000	-45.000	-25.534
5481010		Kostenerstattungen vom Land (nur Personal)			-918
5482000		Kostenerstattungen von Gemeinden/GV			-4.525
5482010		Kostenerstattungen von der Arbeitsagentur		-30.000	
5484010		Kostenerstattungen von Sozialversicherungsträgern			-868
5485040		Kostenerstattungen v. d. Bäderbetriebsgesellschaft	-4.000	-15.000	-17.171
5487000		Kostenerstattungen von priv Unternehmen	-2.000		-2.053
04	52	Bestandsveränderungen und andere akt. Eigenleistg.			
05	55	Steuern steuerähnl. Ertr.einschl.Ertr.aus ges.Uml.			
06	547	Erträge aus Transferleistungen			
07	540-543	Ertr.a.Zuwelsgn.u.Zusch.f.fid.Zwecke u.allg.Uml.			
08	546	Ertr.a.Aufl.v.Sonderp.a.Inv.zuw.-zusch.u.-Beitr.	-1.200	-1.200	-1.200
09	53	Sonstige ordentliche Erträge	-3.000	-3.000	-74.565
5330000		Erträge aus Schadensersatzleistungen	-3.000	-3.000	-74.050
5391000		Steuererstattungen			-260
5399000		andere sonstige betriebliche Erträge			-255
10		Summe der ordentlichen Erträge (Nr. 1 - 9)	-73.900	-107.900	-158.736
		Ordentliche Aufwendungen			
11	62, 63, 640-643, 647-649, 65	Personalaufwendungen	3.354.200	3.199.650	2.999.555
12	644-646	Versorgungsaufwendungen	208.800	205.900	196.843
13	60, 61, 67-69	Aufwendungen für Sach- und Dienstleistungen	664.700	667.100	552.003
6001000		Rohstoffe/ Material/ Vorprodukte/ Fremdbauteile	4.500	3.500	6.515
6010100		Aufw. für Büromat. u. Drucks. d. Verw. u. ähnl. Ei	2.000	1.600	2.178
6051000		Strom	20.000	21.000	11.353
6052000		Gas	32.500	23.000	24.569
6054000		Heizöl	6.000	6.000	4.514
6055000		Treibstoffe	160.000	160.000	123.439
6056000		Wasser	2.000	1.700	1.903
6057000		Abwasser	5.500	4.500	5.276
6061000		Materialaufw. für Gebäude u. Außenanlagen	10.000	10.000	5.442
6062000		Materialaufw. für techn. Anlagen in Betriebsbauten			644
6063000		Materialaufw. für Einrichtungen und Ausstattungen	35.000	30.000	35.723
6065000		Materialaufw. für Straßen, Wege, Plätze u.ä.			237
6069000		sonstiger Aufw. für Reparatur u. Instandhaltung	1.500	1.500	1.133
6070000		Aufw. für Berufskleidung, Arbeitsschutzmittel	42.000	42.000	37.323
6081000		Reinigungsmaterial	5.500	5.500	5.644
6089000		übriger sonstiger Materialaufwand	3.000	2.500	5.753

Haushaltsplan 2024

Teilergebnishaushalt Produkt 010126 Übrige Bereiche Bauhof

Kreis- und Hansestadt Korbach

Nr.	Konten	Bezeichnung	HH-Ansatz 2024	HH-Ansatz 2023	Ergebnis Jahresabschl. 2022
6101000		Fremdleist. für Erzeugnisse u. and. Umsatzleist.	2.000	2.000	655
6132000		Aufwand für Leiharbeitskräfte	5.000	5.000	1.070
6161000		Instandh. Gebäude, Außenanl. (Bauunterhaltung)	16.000	14.000	11.504
6162000		Instandh. von techn. Anlagen in Betriebsbauten	4.500	4.500	3.951
6163000		Instandh. von Einrichtungen und Ausstattungen	2.500	3.000	2.230
6164000		Instandhaltung von Fahrzeugen	110.000	100.000	118.523
6166000		Wartungskosten	6.000	2.800	6.383
6171000		Aufwendungen für Fremdensorgung	50.000	50.000	36.244
6173000		Fremdreinigung	5.000	5.000	2.594
6179000		And. sonstige Aufwendungen für bezogene Leistungen	8.000	8.000	965
6701000		Mieten, Pachten, Erbbauzinsen	18.000	22.000	15.423
6710000		Leasing	22.000	18.000	12.956
6730000		Gebühren	2.000	2.000	1.899
6771000		Aufw. für Sachverst., Rechtsanwälte u. Gerichtskos		40.000	
6790000		sonstige Aufw. f. d. Inanspruchn. v. Rechten u. Di	10.000	10.000	
6810000		Aufw. für Zeitungen u Fachlit. d. Verw. u ähnl. Ei	1.200	750	1.088
6820000		Porto und Versandkosten	1.400	1.200	1.050
6831010		EDV-Kosten	3.250	3.250	1.945
6832000		Telefonkosten	4.000	3.000	5.791
6850000		Reisekosten	1.000	500	1.301
6861000		Aufw. für Öffentlichkeitsarbeit	250	200	37
6862000		Aufw. für Gästebewirtung (Repräsentation)	750	500	435
6870010		Werbung			196
6880000		Aufw. für Fort- und Weiterbildung	9.500	9.500	5.215
6900100		Beiträge f. gebäudebezogene Versicherungen	5.350	4.000	4.106
6901000		Kfz-Versicherungsbeiträge	33.000	31.000	30.799
6909000		Beiträge für sonstige Versicherungen	13.500	13.100	11.383
6910000		Beitr. Wirtschaftsverb. & Berufsvertr, sonst. Vere	1.000	1.000	856
6920000		Aufw. für Schadensersatzleistungen			1.760
14	66	Abschreibungen	410.000	312.500	306.401
15	71	Aufw.f. Zuweisungen und Zuschüsse s.bes.Finanzaufw			
16	73	Steueraufw.einschl.Aufw.a.ges.Uml.verpfl.			
17	72	Transferaufwendungen			
18	70, 74, 76	Sonstige ordentliche Aufwendungen	8.500	8.500	8.440
7020000		Grundsteuer	300	300	293
7030000		Kfz-Steuer	8.200	8.200	8.147
19		Summe der ordentlichen Aufwendungen (Nr. 11 - 18)	4.646.200	4.393.650	4.063.242
20		Verwaltungsergebnis (Nr. 10 ./ Nr. 19)	4.572.300	4.285.750	3.904.506
21	56, 57	Finanzerträge			
22	77	Finanzaufwendungen			
23		Finanzergebnis (Nr. 21 ./ Nr. 22)			
24		Ordentliches Ergebnis (Verwaltungs- und Finanzergebnis Nr. 20 + Nr. 23)	4.572.300	4.285.750	3.904.506
25	59	Außerordentliche Erträge	-5.000	-15.000	-499
5912000		Ertr. aus der Veräuß.v. Vermögensgegenst.üb.800 €	-5.000	-15.000	-499
26	79	Außerordentliche Aufwendungen			84.214
7911000		außerplanmäß. Abschr. auf Sachanlagen			84.214
27		Außerordentliches Ergebnis (Nr. 25 ./ Nr. 26)	-5.000	-15.000	83.715

Haushaltsplan 2024

Teilergebnishaushalt Produkt 010126 Übrige Bereiche Bauhof

Kreis- und Hansestadt Korbach

Nr.	Konten	Bezeichnung	HH-Ansatz 2024	HH-Ansatz 2023	Ergebnis Jahresabschl. 2022
28		Jahresergebnis vor internen Leistungsbeziehungen	4.567.300	4.270.750	3.988.221
29	91	Erlöse aus internen Leistungsbeziehungen	-4.121.850	-4.035.900	-3.519.968
9101000		Erlöse Erst. f. Leist. des Bauhofes u. Fuhrparks	-4.118.700	-4.035.900	-3.516.818
9109100		Erlöse kalkulatorische Miete	-3.150		-3.150
30	92	Kosten aus internen Leistungsbeziehungen	299.400	268.300	253.948
9203060		Kosten Verzinsung Anlagekapital	149.400	118.300	103.948
9209020		Kosten Verwaltungskostenanteil	150.000	150.000	150.000
31		Ergebnis der internen Leistungsbeziehungen	-3.822.450	-3.767.600	-3.266.020
32		Jahresergebnis nach internen Leistungsbeziehungen	744.850	503.150	722.201

Erläuterungen

Erläuterungen zu Sachkonto 9101000 (Nr. 29)

Erlöse aus Erstattungen für Leistungen des Bauhofes und Fuhrparks:

Teilhaushalt	Budget	Produkt	Bezeichnung	Betrag
01	0101	010101	Verwaltungsinfrastruktur	6.000 €
01	0101	010113	Beauftragte und Vertretungen	1.000 €
20	2001	010123	Städtische Gremien	800 €
20	2001	010124	Ehrungen, Repräsentation, Pflege partnerschaftl. Beziehungen	500 €
02	0203	020101	Wahlen und Statistik	25.000 €
02	0203	020201	Melde- und Ausweisangelegenheiten	1.000 €
02	0203	020202	Personenstandsangelegenheiten	200 €
02	0204	020203	Straßenverkehr und Verkehrssicherheit	50.000 €
02	0206	020204	Prävention und allgemeine Gefahrenabwehr	6.500 €
02	0206	020205	Gewerbe und Gaststätten	500 €
02	0201	020206	OBB Eisenberg: Gefahrgut	100 €
02	0202	020207	OBB Eisenberg: Geschwindigkeitsmessung	1.000 €
04	0408	040101	Museales Angebot	6.000 €
04	0409	040103	Archivangebote	500 €
04	0402	040401	Eigene Veranstaltung (Theater)	20.000 €
04	0402	040501	Eigene Veranstaltung (Musikpflege)	4.000 €
04	0406	040801	Stadtbüchereiangebot	2.000 €
04	0402	041001	Eigene Veranstaltung (Kultur)	45.000 €
04	0401	041002	Förderung von Vereinen und Ehrenämtern (Kultur)	52.000 €
04	0402	041003	Altstadtkulturfest	50.000 €
04	0403	050101	Sozialhilfeleistungen	1.000 €
04	0401	050404	Seniorenhilfe	600 €
04	0403	050405	Wohnungswesen	60.000 €
04	0407	060201	Kinder- und Jugendförderung (Jugendhaus)	2.000 €
04	0404	060401	Kinderbetreuung in eigener Trägerschaft	70.000 €
04	0404	060402	Kinderbetreuung in fremder Trägerschaft	2.600 €
04	0402	080101	Eigene Veranstaltungen (Sport)	600 €
04	0401	080102	Förderung von Vereinen und Ehrenämtern (Sport)	5.000 €
04	0405	080201	Sport- und Freizeitanlagen	200.000 €
03	0303	080202	Kinderspielplätze u. ä. Flächen	200.000 €
03	0303	100101	Gebäudemanagement	450.000 €
03	0304	100102	Liegenschaften	150.000 €
03	0304	100103	Anna-Waldeck-Stiftung	5.300 €
03	0304	100105	Waldeck-Engelhard-Stiftung	1.500 €
03	0304	100106	Jakob-Wittgenstein-Stiftung	500 €
03	0304	100110	Geschwister-Illian-Stiftung	6.000 €
03	0304	100111	Herbert-Kuhaupt-Stiftung	3.500 €
05	0504	110601	Abfallwirtschaft	580.000 €
03	0307	110701	Kanäle und Kanalbauwerke	12.000 €
03	0306	120101	Öffentliche Verkehrsflächen: Straßen	200.000 €
05	0506	120501	Straßenreinigung	170.000 €
06	0602	120502	Winterdienst	280.000 €
02	0204	120701	ÖPNV	3.000 €
02	0204	120703	Parkeinrichtungen	25.000 €
06	0601	130101	Öffentliche Grünflächen	600.000 €
03	0306	130102	Öffentliche Verkehrsflächen: Radwege	18.000 €
03	0306	130201	Öffentliche Verkehrsflächen: Gewässer	50.000 €
02	0207	130302	Bestattungen	425.000 €
03	0309	130401	Naturschutz und Landschaftspflege	200.000 €
03	0306	130502	Öffentliche Verkehrsflächen: Feldwege	30.000 €
03	0309	140101	Umweltschutz	10.000 €

Haushaltsplan 2024

Teilergebnishaushalt Produkt 010126 Übrige Bereiche Bauhof

Kreis- und Hansestadt Korbach

02	0205	150202	Märkte	45.000 €
11	1101	150301	Wirtschaftsförderung, Stadtmarketing, Tourismus	40.000 €
Summe:				4.118.700,00 €

Haushaltsplan 2024

Teilfinanzhaushalt Produkt 010126 Übrige Bereiche Bauhof

Kreis- und Hansestadt Korbach

Teilhaushalt	06	Bauhof
Budget	0603	Übrige Bereiche Bauhof
Produkt	010126	Übrige Bereiche Bauhof

Nr.	Bezeichnung	HH-Ansatz 2024	Verpflichtungs- ermächtigung	HH-Ansatz 2023	Erg. Jahres- abschl. 2022	Gesamt- auszahlungs b.	davon bisher bereitgestellt
	Einzahlungen aus Investitionstätigkeit						
20	+ Einz. aus Investitionszuweis. und -zuschüssen sowie aus Investitionsbeiträgen						
21	+ Einz. aus Abgängen von Vermögensgegenständen des Sachanlagevermögens und des immateriellen Anlagevermögens	5.000		15.000	500		
22	+ Einz. aus Abgängen von Vermögensgegenständen des Finanzanlagevermögens						
	Einzahlungen aus Finanzierungstätigkeit						
31	+ Einz. aus der Aufnahme v. Krediten und wirtschaftlich vergleichbaren Vorgängen für Investitionen						
	Summe	5.000		15.000	500		
	Auszahlungen aus Investitionstätigkeit						
24	- Ausz. für den Erwerb von Grundstücken und Gebäuden						
25	- Ausz. für Baumaßnahmen	-50.000				-4.500.000	-300.000
26	- Ausz. für Investitionen in das sonstige Sachanlagevermögen und immaterielle Anlagevermögen davon: Ausz. aus gewährten Investitionszuweisungen und -zuschüssen	-366.000		-640.000	-741.345	-6.173.500	-4.567.000
27	- Ausz. für Investitionen in das Finanzanlagevermögen						
	Auszahlungen aus Finanzierungstätigkeit						
32	- Ausz. für die Tilgung von Krediten und wirtschaftlich vergleichbaren Vorgängen für Investitionen						
	Summe	-416.000		-640.000	-741.345	-10.673.500	-4.867.000
	Saldo (Einzahlungen ./- Auszahlungen)	-411.000		-625.000	-740.845	-10.673.500	-4.867.000

Erläuterungen

Erläuterungen zu Investition Nr. 01012001

Vorgesehene Beschaffungen im Jahr 2024:

- Schmalspurtraktor (89.000 €),
- Mulag Ausleger - Mulch/Heckenschnitt - (75.500 €),
- Kleintransporter (67.500 €),
- Pritschen-Fahrzeug - Doppelkabine - (53.500 €),
- Pritschen-Fahrzeug - Einzelkabine - (52.500 €),
- City-Plattformcontainer (8.000 €),
- Kleingeräte (20.000 €).

Investitionen Produkt 010126 Übrige Bereiche Bauhof

Kreis- und Hansestadt Korbach

Teilhaushalt	06	Bauhof
Budget	0603	Übrige Bereiche Bauhof
Produkt	010126	Übrige Bereiche Bauhof

Nr. Bezeichnung	HH-Ansatz 2023	HH-Ansatz 2024	Verpflichtungs- ermächtigungen	Finanzplan 2025	Finanzplan 2026	Finanzplan 2027	Bish. bereitg. Gesamtausg.b. (Ansatz)
01012001 Beschaffungen für Bauhof und Fuhrpark	-640.000	-366.000		-323.500	-431.000	-486.000	-4.567.000 -6.173.500

Haushaltsplan 2024

Investitionen Produkt 010126 Übrige Bereiche Bauhof

Kreis- und Hansestadt Korbach

Nr. Bezeichnung	HH-Ansatz 2023	HH-Ansatz 2024	Verpflichtungs- ermächtigungen	Finanzplan 2025	Finanzplan 2026	Finanzplan 2027	Bish. bereitg. Gesamtausg.b. (Ansatz)
26 26 Ausz.f.Invest.i.d.sonst.Sachanl.vermögen	-640.000	-366.000		-323.500	-431.000	-486.000	-4.567.000 -6.173.500
01012003 Neuerrichtung Bauhof		-50.000		-150.000	-1.000.000	-3.000.000	-4.200.000
25 25 Auszahlungen für Baumaßnahmen		-50.000		-150.000	-1.000.000	-3.000.000	-4.200.000
Gesamtsumme	-640.000	-416.000		-473.500	-1.431.000	-3.486.000	-4.567.000 -10.373.500

Haushaltsplan 2024

Produktbeschreibung Produkt 010126 Übrige Bereiche Bauhof

Kreis- und Hansestadt Korbach

Tellhaushalt	06	Bauhof
Budget	0603	Übrige Bereiche Bauhof
Produkt	010126	Übrige Bereiche Bauhof

Zielbezeichnung Aufrechterhaltung des Bauhofbetriebes

Erbringer Bauhof, KSt 76400000

Verantwortlich Bauhof, KSt 76000000

Auftragsgrundlage HStrG, StVO, Straßenreinigungssatzung, städtische Satzungen, Dauerauftrag Bauhof und jährlich erstellter Winterdienstplan der Stadt Korbach, Haushaltsplan

Zielbezug Sicherstellung der Entsorgung

Empfänger Einwohner
Dritte

Leistungsumfang Dienstleistungserbringung im Rahmen der Aufträge der Stadt Korbach

Haushaltsplan 2024

Teilergebnishaushalt Teilhaushalt 11 Wirtschaftsförderung, Stadtmarketing und Tourismus

Kreis- und Hansestadt Korbach

Teilhaushalt		11	Wirtschaftsförderung, Stadtmarketing und Tourismus		
Nr.	Konten	Bezeichnung	HH-Ansatz 2024	HH-Ansatz 2023	Ergebnis Jahresabschl. 2022
		Ordentliche Erträge			
01	50	Privatrechtliche Leistungsentgelte	-78.550	-71.800	-48.710
03	548-549	Kostensatzleistungen und -erstattungen			-2.120
07	540-543	Erträge aus Zuweisungen und Zuschüssen für lfd. Zwecke und allgemeine Umlagen	-11.000	-12.000	-10.830
08	546	Erträge aus der Auflösung von Sonderposten aus Investitionszuweisungen,	-18.250	-14.510	-15.234
		-zuschüssen und Investitionsbeiträgen	-18.250	-14.510	107.371
09	53	Sonstige ordentliche Erträge		-5.000	-9.206
10		Summe der ordentlichen Erträge (Nr. 1 bis 9)	-107.800	-103.310	-86.100
		Ordentliche Aufwendungen			
11	62, 63, 640-643, 647-649, 65	Personalaufwendungen	237.050	218.800	194.007
12	644-646	Versorgungsaufwendungen	23.650	21.600	23.053
13	60, 61, 67-69	Aufwendungen für Sach- und Dienstleistungen	299.800	256.950	197.221
14	66	Abschreibungen	94.250	93.850	50.638
15	71	Aufwendungen für Zuweisungen und Zuschüsse sowie besondere Finanzaufwendungen	168.600	74.500	77.243
18	70, 74, 76	Sonstige ordentliche Aufwendungen	500		498
19		Summe der ordentlichen Aufwendungen (Nr. 11 bis 18)	823.850	665.700	542.661
20		Verwaltungsergebnis (Nr. 10 ./ Nr. 19)	716.050	562.390	456.561
21	56, 57	Finanzerträge			
22	77	Zinsen und andere Finanzaufwendungen			
23		Finanzergebnis (Nr. 21 ./ Nr. 22)			
24		Ordentliches Ergebnis (Verwaltungsergebnis und Finanzergebnis Nr. 20 und Nr. 23)	716.050	562.390	456.561
25	59	Außerordentliche Erträge			-3.000
26	79	Außerordentliche Aufwendungen			1.099
27		Außerordentliches Ergebnis (Nr. 25 ./ Nr. 26)			-1.901
28		Jahresergebnis	716.050	562.390	454.660
		(ordentliches Ergebnis und außerordentliches Ergebnis Nr. 24 und Nr. 27)	-18.250	-14.510	107.371
29		Erlöse aus internen Leistungsbeziehungen			
30		Kosten aus internen Leistungsbeziehungen	40.000	45.000	30.312
31		Ergebnis der internen Leistungsbeziehungen (Nr. 29 ./ Nr. 30)	40.000	45.000	30.312
32		Jahresergebnis nach internen Leistungsbeziehungen (Nr. 28 und Nr. 31)	756.050	607.390	484.972

Haushaltsplan 2024

Teilfinanzhaushalt Teilhaushalt 11 Wirtschaftsförderung, Stadtmarketing und Tourismus

Kreis- und Hansestadt Korbach

Teilhaushalt 11 Wirtschaftsförderung, Stadtmarketing und Tourismus

Nr.	Bezeichnung	HH-Ansatz 2024	Verpflichtungs- ermächtigung	HH-Ansatz 2023	Erg. Jahres- abschl. 2022	Gesamt- auszahlungs- b.	davon bisher bereitgestellt
	Einzahlungen aus Investitionstätigkeit						
20	+ Einz. aus Investitionszuweis. und -zuschüssen sowie aus Investitionsbeiträgen			6.000	96.182		
21	+ Einz. aus Abgängen von Vermögensgegenständen des Sachanlagevermögens und des immateriellen Anlagevermögens				3.000		
22	+ Einz. aus Abgängen von Vermögensgegenständen des Finanzanlagevermögens						
	Einzahlungen aus Finanzierungstätigkeit						
31	+ Einz. aus der Aufnahme v. Krediten und wirtschaftlich vergleichbaren Vorgängen für Investitionen						
	Summe			6.000	99.182		
	Auszahlungen aus Investitionstätigkeit						
24	- Ausz. für den Erwerb von Grundstücken und Gebäuden				-15.760		
25	- Ausz. für Baumaßnahmen	-45.000		-25.000	-46.497	-2.203.000	-1.913.000
26	- Ausz. für Investitionen in das sonstige Sachanlagevermögen und immaterielle Anlagevermögen	-15.000		-58.000	-72.283	-1.058.600	-1.013.600
	davon: Ausz. aus gewährten Investitionszuweisungen und -zuschüssen				-18.450	-820.000	-800.000
27	- Ausz. für Investitionen in das Finanzanlagevermögen						
	Auszahlungen aus Finanzierungstätigkeit						
32	- Ausz. für die Tilgung von Krediten und wirtschaftlich vergleichbaren Vorgängen für Investitionen						
	Summe	-60.000		-83.000	-134.540	-3.261.600	-2.926.600
	Saldo (Einzahlungen ./- Auszahlungen)	-60.000		-77.000	-35.358	-3.261.600	-2.926.600

Haushaltsplan 2024

Teilergebnishaushalt Produkt 150301 Wirtschaftsförderung, Stadtmarketing und Tourismus					
Kreis- und Hansestadt Korbach					
Teilhaushalt	11	Wirtschaftsförderung, Stadtmarketing und Tourismus			
Budget	1101	Wirtschaftsförderung, Stadtmarketing und Tourismus			
Produkt	150301	Wirtschaftsförderung, Stadtmarketing und Tourismus			
Nr.	Konten	Bezeichnung	HH-Ansatz 2024	HH-Ansatz 2023	Ergebnis Jahresabschl. 2022
		Ordentliche Erträge			
01	50	Privatrechtliche Leistungsentgelte	-78.550	-71.800	-48.710
5000010		Umsatzerlöse aus Verkauf	-50	-13.500	-14.351
5000011		Umsatzerlöse aus Verkauf (Regel-Ust)	-14.200		
5000020		Umsatzerlöse aus Eintrittsgeldern	-150	-300	-309
5000021		Umsatzerlöse aus Eintrittsgeldern (Regel-Ust)	-150		
5000030		Entgelte für Dienstleistungen	-15.000	-15.000	-2.264
5000031		Entgelte für Dienstleistungen (Regel-Ust)	-6.000		
5003000		Umsatzerlöse aus Überlassung Gebäude und Räume		-42.000	-30.099
5003002		Umsatzerlöse aus Überlassung Gebäude und Räume (erm. Ust)	-42.000		
5090000		sonstige Umsatzerlöse		-1.000	-1.686
5090001		sonstige Umsatzerlöse (Regel-Ust)	-1.000		
02	51	Öffentlich-rechtliche Leistungsentgelte			
03	548-549	Kostenersatzleistungen und -erstattungen			-2.120
5482000		Kostenerstattungen von Gemeinden/GV			-2.000
5488000		Kostenerstattungen von übrigen Bereichen			-120
04	52	Bestandsveränderungen und andere akt. Eigenleistg.			
05	55	Steuern steuerähnl. Ertr.einschl.Ertr.aus ges.Uml.			
06	547	Erträge aus Transferleistungen			
07	540-543	Ertr.a.Zuwelsgn.u.Zusch.f.lfd.Zwecke u.allg.Uml.	-11.000	-12.000	-10.830
5427000		Zusch. für lfd Zwecke von priv Unternehmen	-11.000	-12.000	-10.830
08	546	Ertr.a.Aufl.v.Sonderp.a.Inv.zuw.-zusch.u.-Beitr.	-18.250	-14.510	-15.234
09	53	Sonstige ordentliche Erträge		-5.000	-9.206
5303000		Nebenerlöse aus Veranstaltungen		-5.000	-9.166
5399000		andere sonstige betriebliche Erträge			-40
10		Summe der ordentlichen Erträge (Nr. 1 - 9)	-107.800	-103.310	-86.100
		Ordentliche Aufwendungen			
11	62, 63, 640-643, 647-649, 65	Personalaufwendungen	237.050	218.800	194.007
12	644-646	Versorgungsaufwendungen	23.650	21.600	23.053
13	60, 61, 67-69	Aufwendungen für Sach- und Dienstleistungen	299.800	256.950	197.221
6010100		Aufw. für Büromat. u. Drucks. d. Verw. u. ähnl. Ei	1.200	1.500	1.072
6051000		Strom	2.500	1.000	2.201
6052000		Gas	2.100	2.500	1.536
6056000		Wasser	800	300	801
6057000		Abwasser	1.300	300	1.262
6061000		Materialaufw. für Gebäude u. Außenanlagen	1.000	1.000	240
6063000		Materialaufw. für Einrichtungen und Ausstattungen	3.000	3.000	1.420
6065000		Materialaufw. für Straßen, Wege, Plätze u.ä.	5.500	4.000	5.101
6069000		sonstiger Aufw. für Reparatur u. Instandhaltung	500	500	
6070000		Aufw. für Berufskleidung, Arbeitsschuttmittel	500	500	480
6081000		Reinigungsmaterial	500	500	
6089000		übriger sonstiger Materialaufwand	2.000	1.000	4.171
6101000		Fremdleist. für Erzeugnisse u. and. Umsatzleist.	44.000	39.000	600

Haushaltsplan 2024

**Teilergebnishaushalt
Produkt 150301 Wirtschaftsförderung, Stadtmarketing und Tourismus**

Kreis- und Hansestadt Korbach

Nr.	Konten	Bezeichnung	HH-Ansatz 2024	HH-Ansatz 2023	Ergebnis Jahresabschl. 2022
6131000		Aufw. Entsch. ehrenamtl. Tätige (sow. N. Hkto 678)	4.500	4.500	4.075
6161000		Instandh. Gebäude, Außenanl. (Bauunterhaltung)	3.000	3.000	358
6163000		Instandh. von Einrichtungen und Ausstattungen	6.500	3.000	1.874
6165000		Instandh. v. Sachanl. Gemeingeb., Infrastr.verm.	2.000	2.000	164
6166000		Wartungskosten	5.850	3.400	2.517
6169000		sonstige Fremdinstandhaltung	3.000		140
6171000		Aufwendungen für Fremdentsorgung	1.300	800	1.291
6173000		Fremdreinigung	18.000	16.000	18.106
6179000		And. sonstige Aufwendungen für bezogene Leistungen	70.600	71.900	62.034
6701000		Mieten, Pachten, Erbbauzinsen	9.100	9.070	8.890
6720000		Lizenzen und Konzessionen	2.950	1.130	1.998
6730000		Gebühren	50		142
6772000		Aufw. für Steuerberatung & Wirtschaftsprüfung	900		864
6810000		Aufw. für Zeitungen u Fachlit. d. Verw. u ähnl. Ei		900	
6820000		Porto und Versandkosten	1.500	1.500	1.120
6831000		Datenübertragungskosten			56
6831010		EDV-Kosten	10.450	9.000	8.116
6832000		Telefonkosten	1.200	650	1.159
6850000		Reisekosten	1.300	1.300	499
6861000		Aufw. für Öffentlichkeitsarbeit	54.500	34.000	28.438
6862000		Aufw. für Gästebewirtung (Repräsentation)	800	800	75
6869000		sonst. Aufwendungen für Repräsentation	4.000	4.000	983
6870010		Werbung	30.000	31.200	31.998
6880000		Aufw. für Fort- und Weiterbildung	850	250	857
6909000		Beiträge für sonstige Versicherungen	1.100	1.050	1.173
6910000		Beitr. Wirtschaftsverb. & Berufsvertr, sonst. Vere	1.450	2.400	1.409
14	66	Abschreibungen	94.250	93.850	50.638
15	71	Aufw.f. Zuweisungen und Zuschüsse s.bes.Finanzaufw	168.600	74.500	77.243
7122000		Zuweisungen für laufende Zwecke an Gemeinden (GV)	200		204
7123000		Zuw. für lfd. Zwecke an Zweckverbände und dergl.	39.700	38.700	21.698
7125000		Zusch. lfd. Zwecke verb. Unt., Sonderverm.,Beteil.			138
7127000		Zuschüsse für lfd. Zwecke an private Unternehmen	63.500	19.300	21.775
7128000		Zuschüsse für laufende Zwecke an übrige Bereiche	63.700	14.700	30.373
7175000		sonstige Erstattungen an verbundene Unternehmen	1.500	1.800	1.357
7178000		sonstige Erstattungen an übrigen Bereich			1.698
16	73	Steueraufw.einschl.Aufw.a.ges.Uml.verpfl.			
17	72	Transferaufwendungen			
18	70, 74, 76	Sonstige ordentliche Aufwendungen	500		498
7020000		Grundsteuer	500		498
19		Summe der ordentlichen Aufwendungen (Nr. 11 - 18)	823.850	665.700	542.660
20		Verwaltungsergebnis (Nr. 10 ./ Nr. 19)	716.050	562.390	456.560
21	56, 57	Finanzerträge			
22	77	Finanzaufwendungen			
23		Finanzergebnis (Nr. 21 ./ Nr. 22)			
24		Ordentliches Ergebnis (Verwaltungs- und Finanzergebnis Nr. 20 + Nr. 23)	716.050	562.390	456.560
25	59	Außerordentliche Erträge			-3.000
5912000		Ertr. aus der Veräuß.v. Vermögensgegenst.üb.800 €			-3.000

Haushaltsplan 2024

Teilergebnishaushalt Produkt 150301 Wirtschaftsförderung, Stadtmarketing und Tourismus

Kreis- und Hansestadt Korbach

Nr.	Konten	Bezeichnung	HH-Ansatz 2024	HH-Ansatz 2023	Ergebnis Jahresabschl. 2022
26	79	Außerordentliche Aufwendungen			1.099
7910100		außerplanmäß. Abschr. auf immat. Anl.Vermögen			1
7911000		außerplanmäß. Abschr. auf Sachanlagen			121
7970000		periodenfremde Aufwendungen			977
27		Außerordentliches Ergebnis (Nr. 25 ./ Nr. 26)			-1.901
28		Jahresergebnis vor internen Leistungsbeziehungen	716.050	562.390	454.659
29	91	Erlöse aus internen Leistungsbeziehungen			
30	92	Kosten aus internen Leistungsbeziehungen	40.000	45.000	30.312
9201000		Kosten Erst. f. Leist. des Bauhofes u. Fuhrparks	40.000	45.000	30.312
31		Ergebnis der internen Leistungsbeziehungen	40.000	45.000	30.312
32		Jahresergebnis nach internen Leistungsbeziehungen	756.050	607.390	484.971

Erläuterungen

Erläuterung zu den Sachkonten 6861000 und 7127000

Vom Haushaltsansatz unter Nr. 13 - 6861000 Aufwendungen für Öffentlichkeitsarbeit ist ein Teilbetrag von 20.000 € und vom Haushaltsansatz unter Nr. 15 - 7127000 Zuschüsse für lfd. Zwecke an private Unternehmen ist ein Teilbetrag von 40.000 € ausschließlich für die Bemühungen des Magistrats um die Gewinnung einer (weiteren) Kinderärztin bzw. eines Kinderarztes für eine Niederlassung mit Kassensitz in Korbach zu verwenden.

Haushaltsplan 2024

Teilfinanzhaushalt Produkt 150301 Wirtschaftsförderung, Stadtmarketing und Tourismus

Kreis- und Hansestadt Korbach

Teilhaushalt	11	Wirtschaftsförderung, Stadtmarketing und Tourismus
Budget	1101	Wirtschaftsförderung, Stadtmarketing und Tourismus
Produkt	150301	Wirtschaftsförderung, Stadtmarketing und Tourismus

Nr.	Bezeichnung	HH-Ansatz 2024	Verpflichtungs- ermächtigung	HH-Ansatz 2023	Erg. Jahres- abschl. 2022	Gesamt- auszahlungs b.	davon bisher bereitgestellt
	Einzahlungen aus Investitionstätigkeit						
20	+ Einz. aus Investitionszuweis. und -zuschüssen sowie aus Investitionsbeiträgen			6.000	96.182		
21	+ Einz. aus Abgängen von Vermögensgegenständen des Sachanlagevermögens und des immateriellen Anlagevermögens				3.000		
22	+ Einz. aus Abgängen von Vermögensgegenständen des Finanzanlagevermögens						
	Einzahlungen aus Finanzierungstätigkeit						
31	+ Einz. aus der Aufnahme v. Krediten und wirtschaftlich vergleichbaren Vorgängen für Investitionen						
	Summe			6.000	99.182		
	Auszahlungen aus Investitionstätigkeit						
24	- Ausz. für den Erwerb von Grundstücken und Gebäuden				-15.760		
25	- Ausz. für Baumaßnahmen	-45.000		-25.000	-46.497	-2.203.000	-1.913.000
26	- Ausz. für Investitionen in das sonstige Sachanlagevermögen und immaterielle Anlagevermögen	-15.000		-58.000	-72.283	-1.058.600	-1.013.600
	davon: Ausz. aus gewährten Investitionszuweisungen und -zuschüssen				-18.450	-820.000	-800.000
27	- Ausz. für Investitionen in das Finanzanlagevermögen						
	Auszahlungen aus Finanzierungstätigkeit						
32	- Ausz. für die Tilgung von Krediten und wirtschaftlich vergleichbaren Vorgängen für Investitionen						
	Summe	-60.000		-83.000	-134.540	-3.261.600	-2.926.600
	Saldo (Einzahlungen ./ Auszahlungen)	-60.000		-77.000	-35.358	-3.261.600	-2.926.600

Erläuterungen

Erläuterungen zu Teilhaushalt 11

Die Investitionskostenansätze im Teilhaushalt 11 sind gegenseitig deckungsfähig.

Erläuterungen zu Investition Nr. 15030002

Die Ansätze der bei den Investitionen 04010001 Wolfgang-Bonhage-Museum Korbach und 15030002 Einrichtung Geopark veranschlagten Auszahlungen sind gegenseitig deckungsfähig.

Investitionen Produkt 150301 Wirtschaftsförderung, Stadtmarketing und Tourismus

Kreis- und Hansestadt Korbach

Teilhaushalt	11	Wirtschaftsförderung, Stadtmarketing und Tourismus
Budget	1101	Wirtschaftsförderung, Stadtmarketing und Tourismus
Produkt	150301	Wirtschaftsförderung, Stadtmarketing und Tourismus

Nr. Bezeichnung	HH-Ansatz 2023	HH-Ansatz 2024	Verpflichtungs- ermächtigungen	Finanzplan 2025	Finanzplan 2026	Finanzplan 2027	Bish. bereitg. Gesamtausg.b. (Ansatz)
15030001 Maßnahmen im Bereich des Fremdenverkehrs	-20.000	-20.000		-10.000	-10.000	-10.000	-181.000 -231.000

Haushaltsplan 2024

Investitionen Produkt 150301 Wirtschaftsförderung, Stadtmarketing und Tourismus

Kreis- und Hansestadt Korbach

Nr. Bezeichnung	HH-Ansatz 2023	HH-Ansatz 2024	Verpflichtungs- ermächtigungen	Finanzplan 2025	Finanzplan 2026	Finanzplan 2027	Bish. bereitg. Gesamtausg.b. (Ansatz)
25 25 Auszahlungen für Baumaßnahmen	-20.000	-20.000		-10.000	-10.000	-10.000	-279.000 -329.000
15030002 Einrichtung Geopark - AB 2011 -	-5.000	-5.000		-5.000	-5.000	-5.000	-440.100 -460.100
25 25 Auszahlungen für Baumaßnahmen	-5.000	-5.000		-5.000	-5.000	-5.000	-811.000 -831.000
15030003 Freies WLAN in Korbach				-10.000			-20.000 -30.000
26 26 Ausz.f.Invest.i.d.sonst.Sachanl.vermögen				-10.000			-20.000 -30.000
15030007 GreenTrails Waldeck- Frankenberg	-35.000						-145.600 -145.600
26 26 Ausz.f.Invest.i.d.sonst.Sachanl.vermögen	-35.000						-170.600 -170.600
15030009 Innenstadt-Offensive 3.0				-20.000			-50.000 -70.000
26 26 Ausz.f.Invest.i.d.sonst.Sachanl.vermögen				-20.000			-300.000 -320.000
15030010 Trinkwasserspender	-2.000						-2.000 -2.000
20 20 Einz.a.Inv.zuw.u.-zusch.s.a.Inv.beitr.	6.000						6.000 6.000
26 26 Ausz.f.Invest.i.d.sonst.Sachanl.vermögen	-8.000						-8.000 -8.000
15030011 Digitale Infotafel	-15.000	-15.000					-15.000 -30.000
26 26 Ausz.f.Invest.i.d.sonst.Sachanl.vermögen	-15.000	-15.000					-15.000 -30.000
15030012 Fahrrad-Übungsparcours		-20.000		-70.000			-90.000
20 20 Einz.a.Inv.zuw.u.-zusch.s.a.Inv.beitr.				130.000			130.000
25 25 Auszahlungen für Baumaßnahmen		-20.000		-200.000			-220.000
Gesamtsumme	-77.000	-60.000		-115.000	-15.000	-15.000	-1.443.700 -1.648.700

Haushaltsplan 2024

Produktbeschreibung Produkt 150301 Wirtschaftsförderung, Stadtmarketing und Tourismus		
Kreis- und Hansestadt Korbach		
Teilhaushalt	11	Wirtschaftsförderung, Stadtmarketing und Tourismus
Budget	1101	Wirtschaftsförderung, Stadtmarketing und Tourismus
Produkt	150301	Wirtschaftsförderung, Stadtmarketing und Tourismus
Zielbezeichnung	Förderung der Stadt und ihres Umfeldes als Wirtschaftsstandort, insbesondere durch Unternehmens-/Bestandsentwicklung, Ansiedlungsmanagement, gezielte Förderung von Einzelhandel und eine effektive und effiziente Zentrenentwicklung (Fußgängerzone, Nikolai-Viertel) Steigerung der touristischen Nachfrage und des Bekanntheitsgrades der Kreis- und Hansestadt durch den Aufbau eines homogenen, transparenten und unverwechselbaren touristischen Marketing-Konzepts sowie einer entsprechenden Infrastruktur, insbesondere im Bereich "Tagestourismus".	
Erbringer	Bürgermeister KSt 02000000 Büroleitung KSt 03000000 Fachbereich Wirtschaftsförderung, Stadtmarketing und Tourismus, KSt 21300000 Naturpark Diemelsee KSt 21310000 "Allgemeines Grundvermögen", "Geopark Korbach", KSt 61000210 "Allgemeines Grundvermögen", "Goldlehrpfad Goldhausen", KSt 61000220 "Allgemeines Grundvermögen", "Goldspur Korbach", KSt 21330000	
Verantwortlich	Bürgermeister Büroleitung Korbach-Information	
Auftragsgrundlage	freiwillige Leistung	
Zielbezug	Sicherung und Förderung der wirtschaftlichen und kulturellen Lebensgrundlagen Bereitstellung und Förderung angemessener Freizeit- und Sportangebote	
Empfänger	Einwohner Unternehmen Korbacher Hanse e. V. Verwaltung Städt. Gremien Vereine und Verbände Andere Behörden Tourismusorganisationen Touristen Medien	
Leistungsumfang	Unternehmens-/Bestandsentwicklung, Ansiedlungsmanagement, gezielte Förderung von Einzelhandel, Zentrenentwicklung (Fußgängerzone, Nikolai-Viertel). Stadt- und Tourismusmarketing, Öffentlichkeitsarbeit und Imagepflege Entwicklung von Strategien und Konzepten im Tourismusbereich, Umsetzungsbegleitung Beobachtung und Beurteilung der Fremdenverkehrsentwicklung, Erstellung von Statistiken und Übermittlung relevanter Daten Fremdenverkehrliche Infrastruktur Öffentlichkeitsarbeit (z.B. Messen, Hansetage) Herstellung, Auslage und Ausgabe von Informations- und Werbematerialien Medienwerbung, Plakatierung Veranstaltungskalender Zimmervermittlung Vermittlung sowie Organisation der Durchführung von Stadt- und Erlebnisführungen Verkauf von Werbeartikeln Kartenvorverkauf, Verkauf von Kultur- und Hanse-Gutscheinen, Losverkauf Beratung, Information und Unterstützung touristischer Leistungsträger Beratung und Information von Bürgern/Gästen Regionale Kooperation/Zusammenarbeit (Naturpark Diemelsee, Geopark GrenzWelten, regionale Tourismusorganisationen)	

Haushaltsplan 2024

Teilergebnishaushalt Teilhaushalt 20 Gemeindeorgane

Kreis- und Hansestadt Korbach

Teilhaushalt		20	Gemeindeorgane		
Nr.	Konten	Bezeichnung	HH-Ansatz 2024	HH-Ansatz 2023	Ergebnis Jahresabschl. 2022
		Ordentliche Erträge			
01	50	Privatrechtliche Leistungsentgelte			-30
02	51	Öffentlich-rechtliche Leistungsentgelte			-23
03	548-549	Kostensatzleistungen und -erstattungen	-3.400	-2.900	-6.393
08	546	Erträge aus der Auflösung von Sonderposten aus Investitionszuweisungen, -zuschüssen und Investitionsbeiträgen			7.776
10		Summe der ordentlichen Erträge (Nr. 1 bis 9)	-3.400	-2.900	-6.446
		Ordentliche Aufwendungen			
11	62, 63, 640-643, 647-649, 65	Personalaufwendungen	107.350	111.900	121.387
12	644-646	Versorgungsaufwendungen	32.200	29.850	40.727
13	60, 61, 67-69	Aufwendungen für Sach- und Dienstleistungen	210.500	212.230	162.349
14	66	Abschreibungen	11.400	6.100	6.848
19		Summe der ordentlichen Aufwendungen (Nr. 11 bis 18)	361.450	360.080	331.310
20		Verwaltungsergebnis (Nr. 10 ./ Nr. 19)	358.050	357.180	324.864
21	56, 57	Finanzerträge			
22	77	Zinsen und andere Finanzaufwendungen			
23		Finanzergebnis (Nr. 21 ./ Nr. 22)			
24		Ordentliches Ergebnis (Verwaltungsergebnis und Finanzergebnis Nr. 20 und Nr. 23)	358.050	357.180	324.864
25	59	Außerordentliche Erträge			
26	79	Außerordentliche Aufwendungen			3
27		Außerordentliches Ergebnis (Nr. 25 ./ Nr. 26)			3
28		Jahresergebnis	358.050	357.180	324.867
		(ordentliches Ergebnis und außerordentliches Ergebnis Nr. 24 und Nr. 27)			7.776
29		Erlöse aus internen Leistungsbeziehungen			
30		Kosten aus internen Leistungsbeziehungen	1.300	5.800	504
31		Ergebnis der internen Leistungsbeziehungen (Nr. 29 ./ Nr. 30)	1.300	5.800	504
32		Jahresergebnis nach internen Leistungsbeziehungen (Nr. 28 und Nr. 31)	359.350	362.980	325.371

Haushaltsplan 2024

Teilfinanzhaushalt Teilhaushalt 20 Gemeindeorgane

Kreis- und Hansestadt Korbach

Teilhaushalt 20 Gemeindeorgane

Nr.	Bezeichnung	HH-Ansatz 2024	Verpflichtungs- ermächtigung	HH-Ansatz 2023	Erg. Jahres- abschl. 2022	Gesamt- auszahlungs- b.	davon bisher bereitgestellt
	Einzahlungen aus Investitionstätigkeit						
20	+ Einz. aus Investitionszuweis. und -zuschüssen sowie aus Investitionsbeiträgen						
21	+ Einz. aus Abgängen von Vermögensgegenständen des Sachanlagevermögens und des immateriellen Anlagevermögens						
22	+ Einz. aus Abgängen von Vermögensgegenständen des Finanzanlagevermögens						
	Einzahlungen aus Finanzierungstätigkeit						
31	+ Einz. aus der Aufnahme v. Krediten und wirtschaftlich vergleichbaren Vorgängen für Investitionen						
	Summe						
	Auszahlungen aus Investitionstätigkeit						
24	- Ausz. für den Erwerb von Grundstücken und Gebäuden						
25	- Ausz. für Baumaßnahmen						
26	- Ausz. für Investitionen in das sonstige Sachanlagevermögen und immaterielle Anlagevermögen davon: Ausz. aus gewährten Investitionszuweisungen und -zuschüssen						
27	- Ausz. für Investitionen in das Finanzanlagevermögen						
	Auszahlungen aus Finanzierungstätigkeit						
32	- Ausz. für die Tilgung von Krediten und wirtschaftlich vergleichbaren Vorgängen für Investitionen						
	Summe						
	Saldo (Einzahlungen ./ . Auszahlungen)						

Haushaltsplan 2024

Teilergebnishaushalt
Produkt 010123 Städt. Gremien

Kreis- und Hansestadt Korbach

Teilhaushalt	20	Gemeindeorgane
Budget	2001	StVO/Ausschüsse/Magistrat/Kommissionen
Produkt	010123	Städt. Gremien

Nr.	Konten	Bezeichnung	HH-Ansatz 2024	HH-Ansatz 2023	Ergebnis Jahresabschl. 2022
		Ordentliche Erträge			
01	50	Privatrechtliche Leistungsentgelte			
02	51	Öffentlich-rechtliche Leistungsentgelte			-23
5101000		öffentlich rechtliche Verwaltungsgebühren			-23
03	548-549	Kostensatzleistungen und -erstattungen	-700	-700	-300
5483000		Kostenerstattungen von Zweckverbänden u. dergl.	-100	-100	
5485000		Kostenerstattungen von verb Unternehmen,SV u. Bet.	-600	-600	-300
04	52	Bestandsveränderungen und andere akt. Eigenleistg.			
05	55	Steuern steuerähnl. Ertr.einschl.Ertr.aus ges.Uml.			
06	547	Erträge aus Transferleistungen			
07	540-543	Ertr.a.Zuwelsgn.u.Zusch.f.lfd.Zwecke u.allg.Uml.			
08	546	Ertr.a.Aufl.v.Sonderp.a.Inv.zuw.-zusch.u.-Beitr.			
09	53	Sonstige ordentliche Erträge			
10		Summe der ordentlichen Erträge (Nr. 1 - 9)	-700	-700	-323
		Ordentliche Aufwendungen			
11	62, 63, 640-643, 647-649, 65	Personalaufwendungen	70.450	69.800	74.572
12	644-646	Versorgungsaufwendungen	21.800	19.950	26.580
13	60, 61, 67-69	Aufwendungen für Sach- und Dienstleistungen	139.900	127.980	101.313
6010100		Aufw. für Büromat. u. Drucks. d. Verw. u. ähnl. Ei	5.000	5.000	4.264
6063000		Materialaufw. für Einrichtungen und Ausstattungen		50	
6069000		sonstiger Aufw. für Reparatur u. Instandhaltung		50	
6089000		übriger sonstiger Materialaufwand	50	50	
6131000		Aufw. Entsch. ehrenamtl. Tätige (sow. N. Hkto 678)			35
6166000		Wartungskosten	2.200	2.200	2.042
6179000		And. sonstige Aufwendungen für bezogene Leistungen	500	1.000	857
6771000		Aufw. für Sachverst., Rechtsanwälte u. Gerichtskos	650	650	
6772000		Aufw. für Steuerberatung & Wirtschaftsprüfung	600	600	
6780000		Aufw. für Aufsichtsrat bzw. Beirat oder dgl.	105.000	93.000	82.146
6810000		Aufw. für Zeitungen u Fachlit. d. Verw. u ähnl. Ei	100	100	
6820000		Porto und Versandkosten	600	600	413
6831010		EDV-Kosten	320	350	55
6832000		Telefonkosten	300	350	126
6840000		Amtliche Bekanntmachungen	1.700	2.300	1.872
6850000		Reisekosten	500	300	295
6860100		Aufw. für Verfügungsmittel	830	830	708
6861000		Aufw. für Öffentlichkeitsarbeit	10.700	9.700	2.208
6862000		Aufw. für Gästebewirtung (Repräsentation)	2.500	2.500	657
6880000		Aufw. für Fort- und Weiterbildung	500	500	
6890000		sonstige Aufwendungen für Kommunikation	6.650	6.650	4.572
6909000		Beiträge für sonstige Versicherungen	950	950	859
6910000		Beitr. Wirtschaftsverb. & Berufsvertr, sonst. Vere	250	250	205
14	66	Abschreibungen	11.100	5.800	6.848

Haushaltsplan 2024

Teilergebnishaushalt Produkt 010123 Städt. Gremien

Kreis- und Hansestadt Korbach

Nr.	Konten	Bezeichnung	HH-Ansatz 2024	HH-Ansatz 2023	Ergebnis Jahresabschl. 2022
15	71	Aufw.f. Zuweisungen und Zuschüsse s.bes.Finanzaufw			
16	73	Steueraufw.einschl.Aufw.a.ges.Uml.verpfl.			
17	72	Transferaufwendungen			
18	70, 74, 76	Sonstige ordentliche Aufwendungen			
19		Summe der ordentlichen Aufwendungen (Nr. 11 - 18)	243.250	223.530	209.313
20		Verwaltungsergebnis (Nr. 10 ./ Nr. 19)	242.550	222.830	208.990
21	56, 57	Finanzerträge			
22	77	Finanzaufwendungen			
23		Finanzergebnis (Nr. 21 ./ Nr. 22)			
24		Ordentliches Ergebnis (Verwaltungs- und Finanzergebnis Nr. 20 + Nr. 23)	242.550	222.830	208.990
25	59	Außerordentliche Erträge			
26	79	Außerordentliche Aufwendungen			3
7911000		außerplanmäß. Abschr. auf Sachanlagen			3
27		Außerordentliches Ergebnis (Nr. 25 ./ Nr. 26)			3
28		Jahresergebnis vor internen Leistungsbeziehungen	242.550	222.830	208.993
29	91	Erlöse aus internen Leistungsbeziehungen			
30	92	Kosten aus internen Leistungsbeziehungen	800	800	
9201000		Kosten Erst. f. Leist. des Bauhofes u. Fuhrparks	800	800	
31		Ergebnis der internen Leistungsbeziehungen	800	800	
32		Jahresergebnis nach internen Leistungsbeziehungen	243.350	223.630	208.993

Erläuterungen

Erläuterungen zu Sachkonto 6780000 (Nr. 13)

Haushaltsansatz für Sitzungsgelder und Aufwandsentschädigungen

Erläuterungen zu Sachkonto 6860100 (Nr. 13)

Haushaltsansatz für Verfügungsmittel der Stadtverordnetenvorsteherin.

Erläuterungen zu Sachkonto 6890000 (Nr. 13)

Der Haushaltsansatz setzt sich zusammen aus den Teilen:

5.650 € für Fraktionsarbeit und kommunalpolitische Schulung, der gem. § 21 Abs. 4 GemHVO in das Folgejahr übertragbar ist, sowie 1.000 € für politische Jugendarbeit u. ä.

Haushaltsplan 2024

Teilfinanzhaushalt Produkt 010123 Städt. Gremien

Kreis- und Hansestadt Korbach

Teilhaushalt	20	Gemeindeorgane
Budget	2001	StVO/Ausschüsse/Magistrat/Kommissionen
Produkt	010123	Städt. Gremien

Nr.	Bezeichnung	HH-Ansatz 2024	Verpflichtungs- ermächtigung	HH-Ansatz 2023	Erg. Jahres- abschl. 2022	Gesamt- auszahlungs- b.	davon bisher bereitgestellt
	Einzahlungen aus Investitionstätigkeit						
20	+ Einz. aus Investitionszuweis. und -zuschüssen sowie aus Investitionsbeiträgen						
21	+ Einz. aus Abgängen von Vermögensgegenständen des Sachanlagevermögens und des immateriellen Anlagevermögens						
22	+ Einz. aus Abgängen von Vermögensgegenständen des Finanzanlagevermögens						
	Einzahlungen aus Finanzierungstätigkeit						
31	+ Einz. aus der Aufnahme v. Krediten und wirtschaftlich vergleichbaren Vorgängen für Investitionen						
	Summe						
	Auszahlungen aus Investitionstätigkeit						
24	- Ausz. für den Erwerb von Grundstücken und Gebäuden						
25	- Ausz. für Baumaßnahmen						
26	- Ausz. für Investitionen in das sonstige Sachanlagevermögen und immaterielle Anlagevermögen davon: Ausz. aus gewährten Investitionszuweisungen und -zuschüssen						
27	- Ausz. für Investitionen in das Finanzanlagevermögen						
	Auszahlungen aus Finanzierungstätigkeit						
32	- Ausz. für die Tilgung von Krediten und wirtschaftlich vergleichbaren Vorgängen für Investitionen						
	Summe						
	Saldo (Einzahlungen ./- Auszahlungen)						

Haushaltsplan 2024

Produktbeschreibung		
Produkt 010123 Städt. Gremien		
Kreis- und Hansestadt Korbach		
Teilhaushalt	20	Gemeindeorgane
Budget	2001	StVO/Ausschüsse/Magistrat/Kommissionen
Produkt	010123	Städt. Gremien
Zielbezeichnung	Sicherstellung eines reibungslosen und fristgerechten Ablaufs der Arbeit der städtischen Gremien	
Erbringer	"Städtische Gremien" "Magistrat + Kommissionen" KSt 01100010 bis 01100090 "Stadtverordnetenversammlung + Ausschüsse" KSt 01200000 "Ortsbeiräte" KSt 01300010 bis 01300150 "Ausländerbeirat" KSt 01400000 Fachbereich Zentrale Steuerung und Personal, SG "Zentrale Dienste und Organisation" KSt 11900000	
Verantwortlich	Magistrat + Kommissionen KSt 01100000 Stadtverordnetenversammlung + Ausschüsse KSt 01200000	
Auftragsgrundlage	HGO, Hauptsatzung, GO Stv	
Zielbezug	Übergreifende Steuerung und Verbesserung der Funktionsfähigkeit der Verwaltung	
Empfänger	Einwohner	
Leistungsumfang	Für die Gremien wurden keine eigenen LLK und Produkte erstellt, da diese Arbeit in die vorangegangenen fachlichen Inhalten einfließt und damit keine eigenen Produkte erstellt werden.	

Haushaltsplan 2024

Teilergebnishaushalt
Produkt 010124 Ehrungen, Repräsentation, Pflege partschaft. Bez.

Kreis- und Hansestadt Korbach

Teilhaushalt	20	Gemeindeorgane
Budget	2001	StVO/Ausschüsse/Magistrat/Kommissionen
Produkt	010124	Ehrungen, Repräsentation, Pflege partschaft. Bez.

Nr.	Konten	Bezeichnung	HH-Ansatz 2024	HH-Ansatz 2023	Ergebnis Jahresabschl. 2022
		Ordentliche Erträge			
01	50	Privatrechtliche Leistungsentgelte			-30
5000010		Umsatzerlöse aus Verkauf			-30
02	51	Öffentlich-rechtliche Leistungsentgelte			
03	548-549	Kostenersatzleistungen und -erstattungen	-2.700	-2.200	-6.093
5482000		Kostenerstattungen von Gemeinden/GV	-500		-804
5485000		Kostenerstattungen von verb Unternehmen,SV u. Bet.	-200	-200	-465
5488000		Kostenerstattungen von übrigen Bereichen	-2.000	-2.000	-4.824
04	52	Bestandsveränderungen und andere akt. Eigenleistg.			
05	55	Steuern steuerähnl. Ertr.einschl.Ertr.aus ges.Uml.			
06	547	Erträge aus Transferleistungen			
07	540-543	Ertr.a.Zuwelsgn.u.Zusch.f.fzd.Zwecke u.allg.Uml.			
08	546	Ertr.a.Aufv.v.Sonderp.a.Inv.zuw.-zusch.u.-Beitr.			
09	53	Sonstige ordentliche Erträge			
10		Summe der ordentlichen Erträge (Nr. 1 - 9)	-2.700	-2.200	-6.123
		Ordentliche Aufwendungen			
11	62, 63, 640-643, 647-649, 65	Personalaufwendungen	36.900	42.100	46.815
12	644-646	Versorgungsaufwendungen	10.400	9.900	14.147
13	60, 61, 67-69	Aufwendungen für Sach- und Dienstleistungen	70.600	84.250	61.036
6010100		Aufw. für Büromat. u. Drucks. d. Verw. u. ähnl. Ei	200	200	
6055000		Treibstoffe	400	400	
6063000		Materialaufw. für Einrichtungen und Ausstattungen	400		1.626
6089000		übriger sonstiger Materialaufwand	500	500	154
6101000		Fremdleist. für Erzeugnisse u. and. Umsatzleist.	6.000	10.000	5.987
6173000		Fremdreinigung		50	
6179000		And. sonstige Aufwendungen für bezogene Leistungen	2.000	6.000	294
6730000		Gebühren			6
6810000		Aufw. für Zeitungen u Fachlit. d. Verw. u ähnl. Ei	200	200	119
6820000		Porto und Versandkosten	2.500	2.500	1.749
6832000		Telefonkosten	150	150	63
6850000		Reisekosten	2.000	2.000	358
6861000		Aufw. für Öffentlichkeitsarbeit	35.000	40.000	30.145
6862000		Aufw. für Gästebewirtung (Repräsentation)	17.000	15.000	19.570
6869000		sonst. Aufwendungen für Repräsentation	4.000	7.000	940
6880000		Aufw. für Fort- und Weiterbildung	200	200	
6910000		Beitr. Wirtschaftsverb. & Berufsvertr, sonst. Vere	50	50	25
14	66	Abschreibungen	300	300	
15	71	Aufw.f. Zuweisungen und Zuschüsse s.bes.Finanzaufw			
16	73	Steueraufw.einschl.Aufw.a.ges.Uml.verpfl.			
17	72	Transferaufwendungen			
18	70, 74, 76	Sonstige ordentliche Aufwendungen			
19		Summe der ordentlichen Aufwendungen (Nr. 11 - 18)	118.200	136.550	121.998

Haushaltsplan 2024

Teilergebnishaushalt Produkt 010124 Ehrungen, Repräsentation, Pflege partschaft. Bez.

Kreis- und Hansestadt Korbach

Nr.	Konten	Bezeichnung	HH-Ansatz 2024	HH-Ansatz 2023	Ergebnis Jahresabschl. 2022
20		Verwaltungsergebnis (Nr. 10 ./ Nr. 19)	115.500	134.350	115.875
21	56, 57	Finanzerträge			
22	77	Finanzaufwendungen			
23		Finanzergebnis (Nr. 21 ./ Nr. 22)			
24		Ordentliches Ergebnis (Verwaltungs- und Finanzergebnis Nr. 20 + Nr. 23)	115.500	134.350	115.875
25	59	Außerordentliche Erträge			
26	79	Außerordentliche Aufwendungen			
27		Außerordentliches Ergebnis (Nr. 25 ./ Nr. 26)			
28		Jahresergebnis vor Internen Leistungsbeziehungen	115.500	134.350	115.875
29	91	Erlöse aus internen Leistungsbeziehungen			
30	92	Kosten aus Internen Leistungsbeziehungen	500	5.000	504
9201000		Kosten Erst. f. Leist. des Bauhofes u. Fuhrparks	500	5.000	504
31		Ergebnis der Internen Leistungsbeziehungen	500	5.000	504
32		Jahresergebnis nach Internen Leistungsbeziehungen	116.000	139.350	116.379

Haushaltsplan 2024

Teilfinanzhaushalt Produkt 010124 Ehrungen, Repräsentation, Pflege partschaft. Bez.

Kreis- und Hansestadt Korbach

Teilhaushalt	20	Gemeindeorgane
Budget	2001	StVO/Ausschüsse/Magistrat/Kommissionen
Produkt	010124	Ehrungen, Repräsentation, Pflege partschaft. Bez.

Nr.	Bezeichnung	HH-Ansatz 2024	Verpflichtungs- ermächtigung	HH-Ansatz 2023	Erg. Jahres- abschl. 2022	Gesamt- auszahlungs b.	davon bisher bereitgestellt
	Einzahlungen aus Investitionstätigkeit						
20	+ Einz. aus Investitionszuweis. und -zuschüssen sowie aus Investitionsbeiträgen						
21	+ Einz. aus Abgängen von Vermögensgegenständen des Sachanlagevermögens und des immateriellen Anlagevermögens						
22	+ Einz. aus Abgängen von Vermögensgegenständen des Finanzanlagevermögens						
	Einzahlungen aus Finanzierungstätigkeit						
31	+ Einz. aus der Aufnahme v. Krediten und wirtschaftlich vergleichbaren Vorgängen für Investitionen						
	Summe						
	Auszahlungen aus Investitionstätigkeit						
24	- Ausz. für den Erwerb von Grundstücken und Gebäuden						
25	- Ausz. für Baumaßnahmen						
26	- Ausz. für Investitionen in das sonstige Sachanlagevermögen und immaterielle Anlagevermögen davon: Ausz. aus gewährten Investitionszuweisungen und -zuschüssen						
27	- Ausz. für Investitionen in das Finanzanlagevermögen						
	Auszahlungen aus Finanzierungstätigkeit						
32	- Ausz. für die Tilgung von Krediten und wirtschaftlich vergleichbaren Vorgängen für Investitionen						
	Summe						
	Saldo (Einzahlungen ./- Auszahlungen)						

Haushaltsplan 2024

Produktbeschreibung Produkt 010124 Ehrungen, Repräsentation, Pflege partschaft. Bez.		
Kreis- und Hansestadt Korbach		
Teilhaushalt	20	Gemeindeorgane
Budget	2001	StVO/Ausschüsse/Magistrat/Kommissionen
Produkt	010124	Ehrungen, Repräsentation, Pflege partschaft. Bez.
Zielbezeichnung	Förderung des Ehrenamtes Förderung der Völkerverständigung Imagepflege der Stadt (Öffentlichkeitsarbeit)	
Erbringer	Fachbereich Zentrale Steuerung und Personal, SG "Zentrale Dienste und Organisation", "Ehrungen, Tagungen, Empfänge", KSt 11850000 Patenschaft Pyritz, KSt 11700000 Waltershausen, Vysoké Mýto, Pyrzyce, KSt 47000020 - KSt 47000040 Fachbereich Soziales, Kultur und Sport, Avranches, KSt 47000010	
Verantwortlich	Fachbereich Zentrale Steuerung und Personal, KSt 10000000 Fachbereich Soziales, Kultur und Sport, KSt 40000000	
Auftragsgrundlage	Partnerschafts-/Patenschaftsurkunde Regelungen für die Verleihung von Ehrungen	
Zielbezug	Übergreifende Steuerung und Verbesserung der Funktionsfähigkeit der Verwaltung	
Empfänger	Einwohner, Vereine Partnerstädte Heimatkreis Pyritz	
Leistungsumfang	Organisation und Durchführung der Städtepartnerschaften Avranches, Pyrzyce, Vysoké Mýto und Waltershausen Vertriebenenbetreuung Amtshilfe Staatliche und städtische Ehrungen Ehrenpatenschaften des Bundespräsidenten Glückwünsche und Kondolenzen, Stadtjubiläen	

Haushaltsplan 2024

Sachkontenübersicht

Kreis- und Hansestadt Korbach

Nr.	Konten	Bezeichnung	HH-Ansatz 2024	HH-Ansatz 2023	Ergebnis Jahresabschl. 2022
		Ordentliche Erträge			
01	50	Privatrechtliche Leistungsentgelte	-2.176.150	-2.159.000	-1.970.220
5000010		Umsatzerlöse aus Verkauf	-20.100	-57.250	-186.989
5000011		Umsatzerlöse aus Verkauf (Regel-Ust)	-14.200		
5000020		Umsatzerlöse aus Eintrittsgeldern	-112.250	-120.100	-62.294
5000021		Eintrittsgelder (Regel-Ust)	-150		
5000030		Entgelte für Dienstleistungen	-132.650	-234.650	-330.269
5000031		Entgelte für Dienstleistungen (Regel-Ust)	-126.800		
5000040		Betreuungsentgelte	-250.000	-250.000	-124.070
5000050		Verpflegungsentgelte	-190.000	-190.000	-83.667
5003000		Umsatzerlöse aus Überlassung Gebäude und Räume	-626.150	-648.350	-608.050
5003002		Umsatzerlöse aus steuerpflichtiger Vermietung (erm. Ust)	-42.000		
5003010		Parkgebühren	-450.000	-490.000	-366.411
5004000		Umsatzerlöse aus Überlassung von Rechten	-188.450	-153.450	-191.213
5004001		Umsatzerlöse aus Überlassung von Rechten (Regel-Ust)	-9.900		
5005000		Umsatzerlöse aus d sonst Nutzung v Vermögen/ Recht	-8.400	-10.500	-8.441
5090000		sonstige Umsatzerlöse	-4.100	-4.700	-8.816
5090001		sonstige Umsatzerlöse (Regel-Ust)	-1.000		
02	51	Öffentlich-rechtliche Leistungsentgelte	-9.219.750	-9.059.600	-9.135.755
5101000		öffentlich rechtliche Verwaltungsgebühren	-358.100	-320.450	-364.662
5110000		öffentlich rechtliche Benutzungsgebühren	-7.785.100	-7.737.600	-7.826.000
5150000		Erträge aus Bußgeldern u Verwarnungen	-1.076.550	-1.001.550	-945.093
03	548-549	Kostenersatzleistungen und -erstattungen	-2.219.150	-1.953.750	-1.702.048
5481000		Kostenerstattungen vom Land	-7.500	-50.500	-76.196
5481010		Kostenerstattungen vom Land (nur Personal)			-5.252
5482000		Kostenerstattungen von Gemeinden/GV	-1.526.600	-1.208.100	-784.414
5482010		Kostenerstattungen von der Arbeitsagentur		-30.000	
5482020		Kostenerstattungen vom Landkreis (nur Personal)	-85.000	-74.000	-72.873
5482210		Erstattung zum Ausgleich Teilergebnisplan	-34.550	-31.450	-5.516
5483000		Kostenerstattungen von Zweckverbänden u. dergl.	-122.500	-117.400	-125.055
5484000		Kostenerstattungen von gesetzl. SozVers			-3.570
5484010		Kostenerstattungen von Sozialversicherungsträgern			907
5485000		Kostenerstattungen von verb Unternehmen,SV u. Bet.	-61.750	-57.350	-56.914
5485020		Kostenerstattungen v. den Städt. Betrieben Korbach	-50.150	-60.150	-60.146
5485030		Kostenerstattungen v. der Stadtkrankenhaus gGmbH	-195.000	-180.000	-186.460
5485040		Kostenerstattungen v. d. Bäderbetriebsgesellschaft	-29.650	-39.580	-41.750
5485050		Kostenerstattungen vom AWW Ittertal	-700	-670	-675
5487000		Kostenerstattungen von priv Unternehmen	-18.500	-52.900	-118.246
5488000		Kostenerstattungen von übrigen Bereichen	-87.250	-51.650	-165.888
04	52	Bestandsveränderungen und andere akt. Eigenleistg.			
05	55	Steuern steuerähn. Ertr.einschl.Ertr.aus ges.Uml.	-40.452.000	-37.717.500	-37.950.963
5500100		Gemeindeanteil an der Einkommensteuer	-14.100.000	-13.320.000	-12.104.468
5504000		Gemeindeanteil an der Umsatzsteuer	-3.300.000	-3.120.000	-3.086.436
5551000		Grundsteuer A	-150.000	-146.500	-150.569
5552000		Grundsteuer B	-4.750.000	-4.600.000	-4.609.760
5553000		Gewerbesteuer	-17.600.000	-16.000.000	-17.483.641
5559120		Sonst Vergnügungsst, einschl Spielapparatesteuer	-450.000	-430.000	-415.340
5559200		Hundesteuer	-102.000	-101.000	-100.748
06	547	Erträge aus Transferleistungen	-900.000	-800.000	-793.781

Haushaltsplan 2024

Sachkontenübersicht					
Kreis- und Hansestadt Korbach					
Nr.	Konten	Bezeichnung	HH-Ansatz 2024	HH-Ansatz 2023	Ergebnis Jahresabschl. 2022
5477000		Ausgleichsleistungen Familienleistungsgesetz	-900.000	-800.000	-793.781
07	540-543	Ertr.a.Zuweisgn.u.Zusch.f.lfd.Zwecke u.allg.Uml.	-18.304.500	-18.378.200	-11.882.824
5401010		Schlüsselzuweisungen	-13.428.000	-13.700.000	-8.242.851
5410300		Sonstige Zuweisungen des Landes			-408.237
5410400		Sonst Zuweis d Gemeinden u Gemeinde Verbände	-10.900	-10.900	-10.900
5420100		Zuweisungen für lfd Zwecke vom Bund	-27.900	-3.900	-81.784
5421000		Zuweisungen für lfd Zwecke vom Land	-4.562.700	-4.437.000	-2.771.217
5422000		Zuweisungen f lfd Zwecke von Gemeinden,GemVerbände	-1.200	-1.600	-32.650
5422010		Zuweisungen vom Landkreis für Integration	-250.000	-200.000	-282.620
5425000		Zusch für lfd Zwecke von verbunden Unternehm/SV	-9.800	-9.800	-29.864
5427000		Zusch. für lfd Zwecke von priv Unternehmen	-11.000	-12.000	-10.830
5428000		Zusch. für lfd Zwecke von übrigen Bereichen			-8.831
5430100		Schuldendiensthilfen vom Land	-3.000	-3.000	-3.040
08	546	Ertr.a.Aufl.v.Sonderp.a.Inv.zuw.-zusch.u.-Beitr.	-3.417.300	-2.549.490	-2.553.397
5460099		Erträge Auflösung SOPO Sonderinvest. (Tilg. Land)	-63.900	-63.900	-63.901
5460100		Erträge Auflös SOPO Invest vom öffentl Bereich	-1.548.100	-1.444.140	-1.501.236
5461000		Erträge Auflös SOPO Invest nicht öffentl Bereich	-22.750	-23.590	-24.507
5462000		Erträge Auflösung von SOPO Investitionsbeiträgen	-936.450	-948.680	-963.753
5463000		Erträge Auflösung von SOPO für den Gebührenausgl.	-846.100	-69.180	
09	53	Sonstige ordentliche Erträge	-927.400	-931.200	-3.436.704
5303000		Nebenerlöse aus Veranstaltungen	-4.500	-9.500	-13.542
5309100		Konzessionsabgaben	-900.000	-900.000	-849.323
5330000		Erträge aus Schadensersatzleistungen	-9.000	-8.500	-103.321
5380000		Erträge Herabsetz/Auflös Rückst (außer Instandhal)			-2.401.051
5391000		Steuererstattungen			-260
5392000		Ertr. a. d. Eigenbeteiligung f. Wahlleistungen gemäß § 6 a HBeihVO	-12.000	-12.000	-12.361
5399000		andere sonstige betriebliche Erträge	-1.900	-1.200	-6.354
5399100		Erträge aus der Korrektur von Wertberichtigungen			-50.493
10		Summe der ordentlichen Erträge (Nr. 1 - 9) Ordentliche Aufwendungen	-77.616.250	-73.548.740	-69.425.692
11	62, 63, 640-643, 647-649, 65	Personalaufwendungen	18.308.150	16.626.700	15.196.195
6201000		Entg. für geleist. Arbeitszeit (einschl. Zulagen)	13.232.550	11.825.500	10.757.193
6202100		Aufstockung ATZ Beschäftigte	29.150	18.300	24.764
6261000		Ausbildungsentgelte f. gewerb. Azubis	327.700	311.600	219.284
6301000		Dienst-, Amtsbezüge einschl. tarifl. Zulagen	1.621.700	1.638.300	1.681.674
6401000		AG-Anteil zur Sozialvers. Entgeltbereich	2.882.600	2.550.900	2.176.707
6420000		Beiträge z. Berufsgenossenschaft u. Unfallvers.	154.500	137.600	130.302
6480000		sonstige Aufwendungen f. Altersversorgung			101
6482000		RS Altersteilzeit Personalaufwand Beschäftigte	-147.250	-38.500	44.943
6490100		Beihilfen Bezügebereich	70.400	70.000	41.261
6491000		Beihilfen Entgeltbereich			535
6501000		Aufwendungen für Personaleinstellungen	45.000	35.000	40.274
6509000		Sonst.Aufw.für Personalmaßnahmen	7.000	4.100	12.600
6513000		Aufw. f. übernomme Fahrtk. von Bediensteten	12.800	12.800	6.020
6550000		Aufwendungen für Dienstjubiläen	5.000	4.600	2.900
6560000		Aufw. für Belegschaftsveranstaltungen	2.500	2.500	1.904
6590000		übrige sonstige Personalaufwendungen	64.500	54.000	55.733
12	644-646	Versorgungsaufwendungen	2.790.100	2.700.350	1.977.649
6441000		Beihilfen an Versorgungsempfänger	150.000	140.000	163.641

Haushaltsplan 2024

Sachkontenübersicht

Kreis- und Hansestadt Korbach

Nr.	Konten	Bezeichnung	HH-Ansatz 2024	HH-Ansatz 2023	Ergebnis Jahresabschl. 2022
6450100		Aufw. an Versorgungskassen Beamte	1.450.250	1.345.000	1.320.255
6451000		Auf. an Verso. kassen f tarifl. Beschäftigte	1.039.850	955.350	870.563
6460100		Zuführung zu Pensionsrückstellungen	100.000	210.000	-254.747
6461000		Zuführung zu Beihilferückstellungen	50.000	50.000	-122.063
13	60, 61, 67-69	Aufwendungen für Sach- und Dienstleistungen	14.506.960	14.054.240	11.343.328
6001000		Rohstoffe/ Material/ Vorprodukte/ Fremdbauteile	4.500	3.500	6.515
6010100		Aufw. für Büromat. u. Drucks. d. Verw. u. ähnl. Ei	71.100	61.900	51.507
6011000		Lehr- und Unterrichtsmittel	42.950	41.850	33.968
6020000		Hilfsstoffe	336.400	327.200	235.517
6030200		Praxis- u. Laborbedarf, Arzneimittel			617
6051000		Strom	451.000	500.800	297.987
6052000		Gas	404.400	452.950	308.779
6053000		Fernwärme	50.000	45.000	40.404
6054000		Heizöl	121.000	123.000	62.649
6055000		Treibstoffe	242.100	238.250	196.975
6056000		Wasser	61.600	57.700	31.110
6057000		Abwasser	95.500	84.700	52.896
6061000		Materialaufw. für Gebäude u. Außenanlagen	162.500	167.480	146.518
6062000		Materialaufw. für techn. Anlagen in Betriebsbauten	10.000	10.000	999
6063000		Materialaufw. für Einrichtungen und Ausstattungen	202.800	187.200	167.438
6065000		Materialaufw. für Straßen, Wege, Plätze u.ä.	377.000	344.550	245.489
6069000		sonstiger Aufw. für Reparatur u. Instandhaltung	18.650	19.050	5.080
6070000		Aufw. für Berufskleidung, Arbeitsschutzmittel	98.000	82.600	76.614
6081000		Reinigungsmaterial	79.850	60.000	64.251
6089000		übriger sonstiger Materialaufwand	116.200	112.300	75.963
6101000		Fremdleist. für Erzeugnisse u. and. Umsatzleist.	881.850	1.048.350	1.043.444
6131000		Aufw. Entsch. ehrenamtl. Tätige (sow. N. Hkto 678)	59.700	51.200	40.282
6132000		Aufwand für Leiharbeitskräfte	32.900	37.700	26.771
6139000		sonstige weitere Fremdleistungen	37.200	37.400	-18.215
6161000		Instandh. Gebäude, Außenanl. (Bauunterhaltung)	954.000	1.262.500	616.927
6162000		Instandh. von techn. Anlagen in Betriebsbauten	114.100	134.500	82.497
6163000		Instandh. von Einrichtungen und Ausstattungen	66.900	61.900	26.631
6164000		Instandhaltung von Fahrzeugen	170.000	150.950	164.896
6165000		Instandh. v. Sachanl. Gemeingeb., Infrastr.verm.	2.280.000	2.107.500	1.694.608
6166000		Wartungskosten	427.720	345.750	284.260
6169000		sonstige Fremdinstandhaltung	3.000		140
6171000		Aufwendungen für Fremdentsorgung	1.545.000	1.533.200	1.323.531
6172000		Beleuchtungs - Contracting	295.000	270.000	266.251
6173000		Fremdreinigung	422.050	377.700	376.835
6179000		And. sonstige Aufwendungen für bezogene Leistungen	825.660	750.460	619.092
6701000		Mieten, Pachten, Erbbauzinsen	1.041.200	757.880	576.957
6710000		Leasing	29.200	26.500	17.848
6720000		Lizenzen und Konzessionen	82.850	57.830	29.784
6730000		Gebühren	47.550	43.080	30.984
6750000		Bankspesen / Kosten d. Geldverkehrs u.d. Kapitalbe	25.200	37.950	15.603
6771000		Aufw. für Sachverst., Rechtsanwälte u. Gerichtskos	149.450	148.400	35.486
6772000		Aufw. für Steuerberatung & Wirtschaftsprüfung	39.500	38.600	39.742
6779000		Aufw. für andere Beratungsleistungen	298.000	111.500	79.022
6780000		Aufw. für Aufsichtsrat bzw. Beirat oder dgl.	108.950	96.950	82.982
6790000		sonstige Aufw. f. d. Inanspruchn. v. Rechten u. Di	30.600	30.600	28.692

Haushaltsplan 2024

Sachkontenübersicht					
Kreis- und Hansestadt Korbach					
Nr.	Konten	Bezeichnung	HH-Ansatz 2024	HH-Ansatz 2023	Ergebnis Jahresabschl. 2022
6810000		Aufw. für Zeitungen u Fachlit. d. Verw. u ähnl. Ei	70.800	67.350	75.053
6820000		Porto und Versandkosten	95.950	101.950	65.348
6831000		Datenübertragungskosten	3.000	2.800	1.503
6831010		EDV-Kosten	428.470	419.340	282.598
6832000		Telefonkosten	45.950	44.180	39.629
6840000		Amtliche Bekanntmachungen	10.600	12.500	5.845
6850000		Reisekosten	28.350	26.400	13.285
6860100		Aufw. für Verfügungsmittel	3.710	3.710	3.606
6861000		Aufw. für Öffentlichkeitsarbeit	152.850	136.300	95.826
6862000		Aufw. für Gästebewirtung (Repräsentation)	51.850	48.700	52.633
6869000		sonst. Aufwendungen für Repräsentation	23.600	26.600	5.427
6870010		Werbung	60.400	60.650	61.999
6872000		Geschenke über 35 €			221
6880000		Aufw. für Fort- und Weiterbildung	200.050	174.390	119.788
6890000		sonstige Aufwendungen für Kommunikation	6.650	6.650	4.572
6900100		Beiträge f. gebäudebezogene Versicherungen	157.200	135.900	108.093
6901000		Kfz-Versicherungsbeiträge	49.250	47.500	45.453
6909000		Beiträge für sonstige Versicherungen	126.800	122.450	104.039
6910000		Beitr. Wirtschaftsverb. & Berufsvertr, sonst. Vere	38.700	38.700	35.566
6920000		Aufw. für Schadensersatzleistungen		1.500	1.760
6970100		Einstellungen in den SOPO für Gebührenaussgleich	19.650	113.240	619.015
6993000		übrige sonstige betriebliche Aufwendungen	20.000	25.000	15.742
14	66	Abschreibungen	6.854.200	6.471.850	5.407.908
6611000		Abschr. auf Konzessionen u. a. Schutzrechte	187.050	250.650	29.295
6615000		Abschr. aktivierte Investzuw.,-zuschüsse u. -beitr	252.600	269.550	251.184
6620000		Abschr. Gebäude u. -einr., SachAnlag., InfrStrktV	4.893.350	4.683.100	4.051.504
6630000		Abschr. auf techn. Anlagen u. Maschinen	123.850	87.200	91.030
6641000		Abschr. auf andere Anlagen	148.050	108.750	60.759
6642000		Abschr. auf Betriebsausstattung	265.650	204.400	101.539
6643000		Abschr. auf Fuhrpark	405.550	314.750	292.566
6645000		Abschr. auf Geschäftsausstattung	220.700	133.450	134.338
6650010		GWG	263.000	361.150	218.968
6671000		Abschreibung auf Ford. Wg. Uneinbringlichkeit			3.256
6672000		Einzelwertberichtigung			77.547
6673000		Pauschalwertberichtigung			1.520
6690099		Abschreibungen Sonderinvest.programm	94.400	58.850	94.402
15	71	Aufw.f. Zuweisungen und Zuschüsse s.bes.Finanzaufw	10.009.850	9.085.520	8.655.724
7122000		Zuweisungen für laufende Zwecke an Gemeinden (GV)	300.700	260.500	244.233
7123000		Zuw. für lfd. Zwecke an Zweckverbände und dergl.	2.549.700	2.276.700	2.479.543
7125000		Zusch. lfd. Zwecke verb. Unt., Sonderverm.,Beteil.	527.850	660.850	539.002
7127000		Zuschüsse für lfd. Zwecke an private Unternehmen	467.900	423.700	424.978
7128000		Zuschüsse für laufende Zwecke an übrige Bereiche	5.151.100	4.872.070	4.173.025
7130800		Schuldendiensthilfen an übrige Bereiche	2.100	3.300	4.532
7172000		sonstige Erstattungen an Gemeinden (GV)	400.000	190.000	336.950
7172210		Überschuss Teilergebnisplan	45.000		24.397
7173000		sonstige Erstattungen an Zweckverbände		600	
7175000		sonstige Erstattungen an verbundene Unternehmen	500.000	357.300	335.357
7178000		sonstige Erstattungen an übrigen Bereich	65.500	40.500	93.708
16	73	Steueraufw.einschl.Aufw.a.ges.Uml.verpfl.	23.530.000	23.420.000	22.169.358
7354100		Kreisumlage	12.440.000	13.580.000	12.738.144

Haushaltsplan 2024

Sachkontenübersicht

Kreis- und Hansestadt Korbach

Nr.	Konten	Bezeichnung	HH-Ansatz 2024	HH-Ansatz 2023	Ergebnis Jahresabschl. 2022
7354200		Schulumlage	8.640.000	7.560.000	7.027.060
7354400		Heimatumlage	940.000	880.000	918.206
7363100		Abwasserabgabe			8.375
7380100		Gewerbesteuerumlage	1.510.000	1.400.000	1.477.573
17	72	Transferaufwendungen			
18	70, 74, 76	Sonstige ordentliche Aufwendungen	67.140	66.780	65.549
7020000		Grundsteuer	55.340	55.020	53.271
7030000		Kfz-Steuer	11.800	11.760	10.651
7490000		sonst. Steuern vom Einkommen und Ertrag			1.628
19		Summe der ordentlichen Aufwendungen (Nr. 11 - 18)	76.066.400	72.425.440	64.815.711
20		Verwaltungsergebnis (Nr. 10 ./ Nr. 19)	-1.549.850	-1.123.300	-4.609.981
21	56, 57	Finanzerträge	-140.550	-139.700	-140.566
5640000		Erträge aus anderen Beteiligungen	-500		
5730000		Bürgschaftsprovisionen	-18.400	-16.000	-22.715
5756000		Ertr.aus Kredit-/Darlehnsvg.an sonst.öftl.Sonderr.	-87.000	-82.000	-87.669
5761000		Säumniszuschläge	-14.000	-12.000	-15.106
5762000		Mahngebühren öff.-rechtl.	-10.000	-9.000	-10.507
5763000		Verzinsung von Steuernachforderungen u. -erstatt.	-10.000	-20.000	-4.493
5764000		Stundungszinsen	-500	-550	
5770000		Ertr. aus Wertp.des Umlaufv. soweit nicht verb.UN	-150	-150	-75
22	77	Finanzaufwendungen	1.525.600	1.235.000	847.693
7710000		Bankzinsen	1.420.000	1.127.000	723.478
7710099		Kreditzinsen "Zinsdienstumlage"	2.600	2.800	2.906
7730020		Auflösung von Disagio Ansparraten Fondsdarlehen	83.100	82.000	88.670
7766000		Zinsen & ähnl. Aufw. an sonst. öffentl. Sonderrech	9.900	13.200	10.848
7768000		Zinsen & ähnl. Aufw. an sonst. inländ. Bereich			18.000
7790010		Erstattungszinsen Gewerbesteuer	10.000	10.000	3.791
23		Finanzergebnis (Nr. 21 ./ Nr. 22)	1.385.050	1.095.300	707.127
24		Ordentliches Ergebnis (Verwaltungs- und Finanzergebnis Nr. 20 + Nr. 23)	-164.800	-28.000	-3.902.854
25	59	Außerordentliche Erträge	-155.000	-345.000	-913.499
5901000		Erträge aus Spenden Nachlässen und Schenkungen			-200
5910000		Ertr. aus der Veräuß.von Grundst.,Gebäud.u.Anlagen	-150.000	-330.000	-283.386
5912000		Ertr. aus der Veräuß.v. Vermögensgegenst.üb.800 €	-5.000	-15.000	-7.748
5920000		Zuschreibungen Sachanlagen			-124.930
5980100		Erträge aus Herabs.u.Auflös.v.Rückst.für Instandh.			-431.216
5989000		sonstige periodenfremde Erträge			-64.326
5990900		sonstige außerordentliche Erträge			-1.693
26	79	Außerordentliche Aufwendungen			286.527
7910100		außerplanmäß. Abschr. auf immat. Anl.Vermögen			68
7911000		außerplanmäß. Abschr. auf Sachanlagen			264.049
7941000		Verl. aus Abgang von Sachanlagen			351
7970000		periodenfremde Aufwendungen			22.059
27		Außerordentliches Ergebnis (Nr. 25 ./ Nr. 26)	-155.000	-345.000	-626.972
28		Jahresergebnis vor internen Leistungsbeziehungen	-319.800	-373.000	-4.529.826
29	91	Erlöse aus internen Leistungsbeziehungen	-8.714.850	-8.134.550	-7.663.766
9101000		Erlöse Erst. f. Leist. des Bauhofes u. Fuhrparks	-4.118.700	-4.035.900	-3.516.818
9103010		Erlöse Kostenanteil an der Straßenreinigung	-104.000	-104.000	-110.000
9103060		Erlöse Verzinsung Anlagekapital	-1.534.200	-1.336.350	-1.199.188

Haushaltsplan 2024

Sachkontenübersicht

Kreis- und Hansestadt Korbach

Nr.	Konten	Bezeichnung	HH-Ansatz 2024	HH-Ansatz 2023	Ergebnis Jahresabschl. 2022
9104010		Erlöse Kostenanteil an der Straßenentwässerung	-370.000	-370.000	-457.504
9104060		Erlöse Auflösung SOPO Zuweisungen	-212.000	-212.000	-211.706
9109020		Erlöse Verwaltungskostenanteil	-437.000	-437.000	-437.000
9109090		Erlöse Erst. an d. Stadt v. Stiftungen	-3.700	-3.700	-3.700
9109100		Erlöse kalkulatorische Miete	-1.935.250	-1.635.600	-1.727.850
30	92	Kosten aus internen Leistungsbeziehungen	8.714.850	8.134.550	7.663.766
9201000		Kosten Erst. f. Leist. des Bauhofes u. Fuhrparks	4.118.700	4.035.900	3.516.818
9203010		Kosten Kostenanteil an der Straßenreinigung	104.000	104.000	110.000
9203060		Kosten Verzinsung Anlagekapital	1.534.200	1.336.350	1.199.188
9204010		Kosten Kostenanteil an der Straßenentwässerung	370.000	370.000	457.504
9204060		Kosten Auflösung SOPO Zuweisungen	212.000	212.000	211.706
9209020		Kosten Verwaltungskostenanteil	437.000	437.000	437.000
9209090		Kosten Erst. an d. Stadt v. Stiftungen	3.700	3.700	3.700
9209100		Kosten kalkulatorische Miete (incl. Bewirtschaft.)	1.935.250	1.635.600	1.727.850
31		Ergebnis der internen Leistungsbeziehungen			
32		Jahresergebnis nach internen Leistungsbeziehungen	-319.800	-373.000	-4.529.826

Haushaltsplan 2024

Übersicht der Erträge und Aufwendungen nach Produkten - organisationsbezogen

(einschl. Finanzergebnis, außerordentliches Ergebnis und interne Leistungsverrechnung)

Teilhaushalt	Budget	Produkt	Name	Erträge	Aufwendungen	Jahresergebnis
01	0101	010101	Verwaltungsinfrastruktur	-462.450 €	2.030.450 €	1.568.000 €
01	0101	010104	Versicherungen	-63.550 €	122.050 €	58.500 €
01	0101	010106	Personalangelegenheiten	-231.400 €	1.966.900 €	1.735.500 €
01	0101	010112	Schiedsamt und Ortsgericht	0 €	8.600 €	8.600 €
01	0101	010113	Beauftragte und Vertretungen	0 €	104.050 €	104.050 €
01	0101	010129	Betriebsarzt	-1.500 €	8.500 €	7.000 €
01			Zentrale Steuerung und Personal	-758.900 €	4.240.550 €	3.481.650 €
02	0201	020206	OBB Eisenberg: Gefahrgut	-2.500 €	6.400 €	3.900 €
02	0202	020207	OBB Eisenberg: Geschwindigkeitsmessung	-975.200 €	882.250 €	-92.950 €
02	0203	020101	Wahlen und Statistik	-6.500 €	125.500 €	119.000 €
02	0203	020201	Melde- und Ausweisangelegenheiten	-185.150 €	469.500 €	284.350 €
02	0203	020202	Personenstandsangelegenheiten	-68.050 €	190.500 €	122.450 €
02	0204	020203	Straßenverkehr und Verkehrssicherheit	-25.150 €	240.550 €	215.400 €
02	0204	120701	ÖPNV	0 €	499.500 €	499.500 €
02	0204	120703	Parkeinrichtungen	-557.550 €	261.800 €	-295.750 €
02	0205	150202	Märkte	-1.000 €	65.100 €	64.100 €
02	0206	020204	Prävention und allgemeine Gefahrenabwehr	-3.250 €	420.050 €	416.800 €
02	0206	020205	Gewerbe und Gaststätten	-47.000 €	111.650 €	64.650 €
02	0207	130302	Bestattungen	-348.350 €	816.700 €	468.350 €
02			Bürgerservice und öffentliche Ordnung	-2.219.700 €	4.089.500 €	1.869.800 €
03	0302	100109	Bauverwaltung und Sanierung	-24.750 €	402.450 €	377.700 €
03	0303	080202	Kinderspielplätze u. ä. Flächen	-1.200 €	329.150 €	327.950 €
03	0303	100101	Gebäudemanagement	-2.840.950 €	7.200.700 €	4.359.750 €
03	0304	100102	Liegenschaften	-381.800 €	768.100 €	386.300 €
03	0304	100103	Anna-Waldeck-Stiftung	-19.800 €	19.800 €	0 €
03	0304	100105	Waldeck-Engelhard-Stiftung	-5.850 €	5.850 €	0 €

Haushaltsplan 2024

Übersicht der Erträge und Aufwendungen nach Produkten - organisationsbezogen

(einschl. Finanzergebnis, außerordentliches Ergebnis und interne Leistungsverrechnung)

Teilhaushalt	Budget	Produkt	Name	Erträge	Aufwendungen	Jahresergebnis
03	0304	100106	Jakob-Wittgenstein-Stiftung	-15.600 €	15.600 €	0 €
03	0304	100107	Christian-Fieseler-Stiftung	-1.050 €	1.050 €	0 €
03	0304	100110	Geschwister-Ilia-Stiftung	-117.000 €	117.000 €	0 €
03	0304	100111	Herbert-Kuhaupt-Stiftung	-37.800 €	37.800 €	0 €
03	0304	100112	Christof-Linde-Stiftung	-9.150 €	9.150 €	0 €
03	0304	130501	Städtischer Forst	-84.500 €	111.500 €	27.000 €
03	0306	120101	Öffentliche Verkehrsflächen: Straßen	-2.183.600 €	3.951.400 €	1.767.800 €
03	0306	130102	Öffentliche Verkehrsflächen: Radwege	0 €	80.300 €	80.300 €
03	0306	130201	Öffentliche Verkehrsflächen: Gewässer	-103.150 €	220.350 €	117.200 €
03	0306	130502	Öffentliche Verkehrsflächen: Feldwege	-100.150 €	204.750 €	104.600 €
03	0307	110701	Kanäle und Kanalbauwerke	-6.661.050 €	6.661.050 €	0 €
03	0307	110702	AWV Ittertall	-85.000 €	90.800 €	5.800 €
03	0307	110703	AWV Oberes Aartal	-35.000 €	36.800 €	1.800 €
03	0308	090101	Städtebauliche Planung	-100 €	210.900 €	210.800 €
03	0308	090105	Nachhaltigkeit und Klimaschutz	0 €	158.400 €	158.400 €
03	0309	130401	Naturschutz und Landschaftspflege	-52.050 €	418.350 €	366.300 €
03	0309	140101	Umweltschutz	-150 €	100.650 €	100.500 €
03			Bauen und Umwelt	-12.759.700 €	21.151.900 €	8.392.200 €
04	0401	030101	Betreuende Grundschulen / Ganztagschulen	-4.400 €	84.400 €	80.000 €
04	0401	031201	Städtische Jubiläumsstiftung (Begabtenförderung)	0 €	270 €	270 €
04	0401	041002	Förderung von Vereinen und Ehrenämtern (Kultur)	0 €	187.800 €	187.800 €
04	0401	050404	Seniorenhilfe	0 €	29.150 €	29.150 €
04	0401	060601	Jugendhilfe	-2.000 €	43.800 €	41.800 €
04	0401	080102	Förderung von Vereinen und Ehrenämtern (Sport)	0 €	83.500 €	83.500 €
04	0402	040401	Eigene Veranstaltungen (Theater)	-55.000 €	130.200 €	75.200 €
04	0402	040501	Eigene Veranstaltungen (Musikpflege)	-10.000 €	68.000 €	58.000 €
04	0402	041001	Eigene Veranstaltungen (Kultur)	-20.000 €	146.600 €	126.600 €
04	0402	041003	Altstadtkulturfest	-95.600 €	319.080 €	223.480 €

Haushaltsplan 2024

Übersicht der Erträge und Aufwendungen nach Produkten - organisationsbezogen

(einschl. Finanzergebnis, außerordentliches Ergebnis und interne Leistungsverrechnung)

Teilhaushalt	Budget	Produkt	Name	Erträge	Aufwendungen	Jahresergebnis
04	0402	080101	Eigene Veranstaltungen (Sport)	0 €	17.200 €	17.200 €
04	0403	050101	Sozialhilfeleistungen	-85.000 €	138.950 €	53.950 €
04	0403	050405	Wohnungswesen	-1.513.850 €	1.548.250 €	34.400 €
04	0404	060401	Kinderbetreuung in eigener Trägerschaft	-3.090.100 €	8.914.900 €	5.824.800 €
04	0404	060402	Kinderbetreuung in fremder Trägerschaft	-688.200 €	4.956.050 €	4.267.850 €
04	0405	080201	Sport- und Freizeitanlagen	-27.200 €	549.700 €	522.500 €
04	0406	040801	Stadtbüchereiangebot	-19.600 €	390.650 €	371.050 €
04	0407	060201	Kinder- und Jugendförderung (Jugendhaus)	-3.900 €	309.100 €	305.200 €
04	0408	040101	Museales Angebot	-47.500 €	519.150 €	471.650 €
04	0409	040103	Archivangebote	-2.800 €	124.950 €	122.150 €
04			Soziales, Kultur und Sport	-5.665.150 €	18.561.700 €	12.896.550 €
05	0501	010117	Haushalt	-19.400 €	175.850 €	156.450 €
05	0501	010121	Revision	0 €	35.000 €	35.000 €
05	0501	010125	Steuerbewirtschaftung	0 €	101.750 €	101.750 €
05	0502	160101	Steuern	-41.362.000 €	1.520.000 €	-39.842.000 €
05	0502	160102	Umlagen und Zuweisungen	-13.911.300 €	22.021.400 €	8.110.100 €
05	0502	160103	Sonstige allgemeine Finanzwirtschaft	-1.749.200 €	1.534.600 €	-214.600 €
05	0503	010116	Kasse / Buchhaltung	-56.550 €	525.150 €	468.600 €
05	0504	110601	Abfallwirtschaft	-2.302.350 €	2.302.350 €	0 €
05	0505	020301	Brandschutz (EB Städt. Betriebe)	-137.000 €	1.080.600 €	943.600 €
05	0505	070101	Hessenklinik Korbach gGmbH	0 €	38.500 €	38.500 €
05	0505	110501	Energie Waldeck-Frankenberg	-900.000 €	410.900 €	-489.100 €
05	0505	150103	Touristik-Service-Waldeck-Frankenberg GmbH	0 €	3.400 €	3.400 €
05	0505	150105	Zweckverband Naturpark Diemelsee	0 €	10.000 €	10.000 €
05	0506	120501	Straßenreinigung	-374.000 €	374.000 €	0 €
05	0507	120503	Straßenbeleuchtung	-22.550 €	422.350 €	399.800 €
05	0508	010122	Controlling	0 €	56.200 €	56.200 €
05			Finanzen und Abfallwirtschaft	-60.834.350 €	30.612.050 €	-30.222.300 €

Haushaltsplan 2024

Übersicht der Erträge und Aufwendungen nach Produkten - organisationsbezogen

(einschl. Finanzergebnis, außerordentliches Ergebnis und interne Leistungsverrechnung)

Teilhaushalt	Budget	Produkt	Name	Erträge	Aufwendungen	Jahresergebnis
06	0601	130101	Öffentliche Grünflächen	-60.500 €	1.004.850 €	944.350 €
06	0602	120502	Winterdienst	-16.400 €	474.100 €	457.700 €
06	0603	010126	Übrige Bereiche Bauhof	-4.200.750 €	4.945.600 €	744.850 €
06			Bauhof	-4.277.650 €	6.424.550 €	2.146.900 €
11	1101	150301	Wirtschaftsförderung, Stadtmarketing und Tourismus	-107.800 €	863.850 €	756.050 €
20	2001	010123	Städtische Gremien	-700 €	244.050 €	243.350 €
20	2001	010124	Ehrungen, Repräsentation, Pflege partnerschaftlicher Beziehungen	-2.700 €	118.700 €	116.000 €
20			Gemeindeorgane	-3.400 €	362.750 €	359.350 €
			Ergebnishaushalt 2024	-86.626.650 €	86.306.850 €	-319.800 €

Haushaltsplan 2024

Übersicht der Erträge und Aufwendungen nach Produktbereichen

(einschl. Finanzergebnis, außerordentliches Ergebnis und intere Leistungsverrechnung)

Teilhaushalt	Budget	Produkt	Name	Erträge	Aufwendungen	Jahresergebnis
01	0101	010101	Verwaltungsinfrastruktur	-462.450 €	2.030.450 €	1.568.000 €
01	0101	010104	Versicherungen	-63.550 €	122.050 €	58.500 €
01	0101	010106	Personalangelegenheiten	-231.400 €	1.966.900 €	1.735.500 €
01	0101	010112	Schiedsamt und Ortsgericht	0 €	8.600 €	8.600 €
01	0101	010113	Beauftragte und Vertretungen	0 €	104.050 €	104.050 €
05	0503	010116	Kasse / Buchhaltung	-56.550 €	525.150 €	468.600 €
05	0501	010117	Haushalt	-19.400 €	175.850 €	156.450 €
05	0501	010121	Revision	0 €	35.000 €	35.000 €
05	0508	010122	Controlling	0 €	56.200 €	56.200 €
20	2001	010123	Städtische Gremien	-700 €	244.050 €	243.350 €
20	2001	010124	Ehrungen, Repräsentation, Pflege partnerschaftlicher Beziehungen	-2.700 €	118.700 €	116.000 €
05	0501	010125	Steuerbewirtschaftung	0 €	101.750 €	101.750 €
06	0603	010126	Übrige Bereiche Bauhof	-4.200.750 €	4.945.600 €	744.850 €
01	0101	010129	Betriebsarzt	-1.500 €	8.500 €	7.000 €
		01	Innere Verwaltung	-5.039.000 €	10.442.850 €	5.403.850 €
02	0203	020101	Wahlen und Statistik	-6.500 €	125.500 €	119.000 €
02	0203	020201	Melde- und Ausweisangelegenheiten	-185.150 €	469.500 €	284.350 €
02	0203	020202	Personenstandsangelegenheiten	-68.050 €	190.500 €	122.450 €
02	0204	020203	Straßenverkehr und Verkehrssicherheit	-25.150 €	240.550 €	215.400 €
02	0206	020204	Prävention und allgemeine Gefahrenabwehr	-3.250 €	420.050 €	416.800 €
02	0206	020205	Gewerbe und Gaststätten	-47.000 €	111.650 €	64.650 €
02	0201	020206	OBB Eisenberg: Gefahrgut	-2.500 €	6.400 €	3.900 €
02	0202	020207	OBB Eisenberg: Geschwindigkeitsmessung	-975.200 €	882.250 €	-92.950 €
05	0505	020301	Brandschutz (EB Städt. Betriebe)	-137.000 €	1.080.600 €	943.600 €
		02	Sicherheit und Ordnung	-1.449.800 €	3.527.000 €	2.077.200 €
04	0401	030101	Betreuende Grundschulen / Ganztagschulen	-4.400 €	84.400 €	80.000 €
04	0401	031201	Städtische Jubiläumstiftung (Begabtenförderung)	0 €	270 €	270 €
		03	Schulträgeraufgaben	-4.400 €	84.670 €	80.270 €

Haushaltsplan 2024

Übersicht der Erträge und Aufwendungen nach Produktbereichen

(einschl. Finanzergebnis, außerordentliches Ergebnis und intere Leistungsverrechnung)

Teilhaushalt	Budget	Produkt	Name	Erträge	Aufwendungen	Jahresergebnis
04	0408	040101	Museales Angebot	-47.500 €	519.150 €	471.650 €
04	0409	040103	Archivangebote	-2.800 €	124.950 €	122.150 €
04	0402	040401	Eigene Veranstaltungen (Theater)	-55.000 €	130.200 €	75.200 €
04	0402	040501	Eigene Veranstaltungen (Musikpflege)	-10.000 €	68.000 €	58.000 €
04	0406	040801	Stadtbüchereiangebot	-19.600 €	390.650 €	371.050 €
04	0402	041001	Eigene Veranstaltungen (Kultur)	-20.000 €	146.600 €	126.600 €
04	0401	041002	Förderung von Vereinen und Ehrenämtern (Kultur)	0 €	187.800 €	187.800 €
04	0402	041003	Altstadtkulturfest	-95.600 €	319.080 €	223.480 €
		04	Kultur und Wissenschaft	-250.500 €	1.886.430 €	1.635.930 €
04	0403	050101	Sozialhilfeleistungen	-85.000 €	138.950 €	53.950 €
04	0401	050404	Seniorenhilfe	0 €	29.150 €	29.150 €
04	0403	050405	Wohnungswesen	-1.513.850 €	1.548.250 €	34.400 €
		05	Soziale Leistungen	-1.598.850 €	1.716.350 €	117.500 €
04	0407	060201	Kinder- und Jugendförderung (Jugendhaus)	-3.900 €	309.100 €	305.200 €
04	0404	060401	Kinderbetreuung in eigener Trägerschaft	-3.090.100 €	8.914.900 €	5.824.800 €
04	0404	060402	Kinderbetreuung in fremder Trägerschaft	-688.200 €	4.956.050 €	4.267.850 €
04	0401	060601	Jugendhilfe	-2.000 €	43.800 €	41.800 €
		06	Kinder-, Jugend- und Familienhilfe	-3.784.200 €	14.223.850 €	10.439.650 €
05	0505	070101	Hessenklinik Korbach gGmbH	0 €	38.500 €	38.500 €
		07	Gesundheitsdienst	0 €	38.500 €	38.500 €
04	0402	080101	Eigene Veranstaltungen (Sport)	0 €	17.200 €	17.200 €
04	0401	080102	Förderung von Vereinen und Ehrenämtern (Sport)	0 €	83.500 €	83.500 €
04	0405	080201	Sport- und Freizeitanlagen	-27.200 €	549.700 €	522.500 €
03	0303	080202	Kinderspielplätze u. ä. Flächen	-1.200 €	329.150 €	327.950 €
		08	Sportförderung	-28.400 €	979.550 €	951.150 €

Haushaltsplan 2024

Übersicht der Erträge und Aufwendungen nach Produktbereichen

(einschl. Finanzergebnis, außerordentliches Ergebnis und intere Leistungsverrechnung)

Teilhaushalt	Budget	Produkt	Name	Erträge	Aufwendungen	Jahresergebnis
03	0308	090101	Städtebauliche Planung	-100 €	210.900 €	210.800 €
03	0308	090105	Nachhaltigkeit und Klimaschutz	0 €	158.400 €	158.400 €
		09	Räumliche Planung und Entwicklung, Geoinformationen	-100 €	369.300 €	369.200 €
03	0303	100101	Gebäudemanagement	-2.840.950 €	7.200.700 €	4.359.750 €
03	0304	100102	Liegenschaften	-381.800 €	768.100 €	386.300 €
03	0304	100103	Anna-Waldeck-Stiftung	-19.800 €	19.800 €	0 €
03	0304	100105	Waldeck-Engelhard-Stiftung	-5.850 €	5.850 €	0 €
03	0304	100106	Jakob-Wittgenstein-Stiftung	-15.600 €	15.600 €	0 €
03	0304	100107	Christian-Fieseler-Stiftung	-1.050 €	1.050 €	0 €
03	0302	100109	Bauverwaltung und Sanierung	-24.750 €	402.450 €	377.700 €
03	0304	100110	Geschwister-Ililian-Stiftung	-117.000 €	117.000 €	0 €
03	0304	100111	Herbert-Kuhaupt-Stiftung	-37.800 €	37.800 €	0 €
03	0304	100112	Christof-Linde-Stiftung	-9.150 €	9.150 €	0 €
		10	Bauen und Wohnen	-3.453.750 €	8.577.500 €	5.123.750 €
05	0505	110501	Energie Waldeck-Frankenberg	-900.000 €	410.900 €	-489.100 €
05	0504	110601	Abfallwirtschaft	-2.302.350 €	2.302.350 €	0 €
03	0307	110701	Kanäle und Kanalbauwerke	-6.661.050 €	6.661.050 €	0 €
03	0307	110702	AWV Ittertal	-85.000 €	90.800 €	5.800 €
03	0307	110703	AWV Oberes Aartal	-35.000 €	36.800 €	1.800 €
		11	Ver- und Entsorgung	-9.983.400 €	9.501.900 €	-481.500 €
03	0306	120101	Öffentliche Verkehrsflächen: Straßen	-2.183.600 €	3.951.400 €	1.767.800 €
05	0506	120501	Straßenreinigung	-374.000 €	374.000 €	0 €
06	0602	120502	Winterdienst	-16.400 €	474.100 €	457.700 €
05	0507	120503	Straßenbeleuchtung	-22.550 €	422.350 €	399.800 €
02	0204	120701	ÖPNV	0 €	499.500 €	499.500 €
02	0204	120703	Parkeinrichtungen	-557.550 €	261.800 €	-295.750 €
		12	Verkehrsflächen und -anlagen, ÖPNV	-3.154.100 €	5.983.150 €	2.829.050 €

Haushaltsplan 2024

Übersicht der Erträge und Aufwendungen nach Produktbereichen

(einschl. Finanzergebnis, außerordentliches Ergebnis und intere Leistungsverrechnung)

Teilhaushalt	Budget	Produkt	Name	Erträge	Aufwendungen	Jahresergebnis
06	0601	130101	Öffentliche Grünflächen	-60.500 €	1.004.850 €	944.350 €
03	0306	130102	Öffentliche Verkehrsflächen: Radwege	0 €	80.300 €	80.300 €
03	0306	130201	Öffentliche Verkehrsflächen: Gewässer	-103.150 €	220.350 €	117.200 €
02	0207	130302	Bestattungen	-348.350 €	816.700 €	468.350 €
03	0309	130401	Naturschutz und Landschaftspflege	-52.050 €	418.350 €	366.300 €
03	0304	130501	Städtischer Forst	-84.500 €	111.500 €	27.000 €
03	0306	130502	Öffentliche Verkehrsflächen: Feldwege	-100.150 €	204.750 €	104.600 €
		13	Natur- und Landschaftspflege	-748.700 €	2.856.800 €	2.108.100 €
03	0309	140101	Umweltschutz	-150 €	100.650 €	100.500 €
		14	Umweltschutz	-150 €	100.650 €	100.500 €
05	0505	150103	Touristik-Service-Waldeck-FrankenberGmbH	0 €	3.400 €	3.400 €
05	0505	150105	Zweckverband Naturpark Diemelsee	0 €	10.000 €	10.000 €
02	0205	150202	Märkte	-1.000 €	65.100 €	64.100 €
11	1101	150301	Wirtschaftsförderung, Stadtmarketing, Tourismus	-107.800 €	863.850 €	756.050 €
		15	Wirtschaft und Tourismus	-108.800 €	942.350 €	833.550 €
05	0502	160101	Steuern	-41.362.000 €	1.520.000 €	-39.842.000 €
05	0502	160102	Umlagen und Zuweisungen	-13.911.300 €	22.021.400 €	8.110.100 €
05	0502	160103	Sonstige allgemeine Finanzwirtschaft	-1.749.200 €	1.534.600 €	-214.600 €
		16	Allgemeine Finanzwirtschaft	-57.022.500 €	25.076.000 €	-31.946.500 €
			Ergebnishaushalt 2024	-86.626.650 €	86.306.850 €	-319.800 €

Stellenplan

*Beschlossen von der Stadtverordnetenversammlung
in der Sitzung am 15. Dezember 2023*

Korbach, *18.* Dezember 2023

**DER MAGISTRAT DER
KREIS- UND HANSESTADT KORBACH**



**Friedrich
Bürgermeister**

Stellenplan Teil A: Beamte

Teil- haushalt	Bezeichnung	Besoldungsgruppen nach dem Hessischen Besoldungsgesetz															Beamte zusammen	Zahl der Stellen nach dem Stellenplan	Zahl der am 30.06.2023 tatsächlich besetzten Stellen	Vermerke, Erläute- rungen	
		Höherer Dienst					gehobener Dienst					mittlerer Dienst									
		B 4	16	15	14	13	13	12	A 11	10	9	9	8	A 7	6	5					2024
01	Zentrale Steuerung und Personal			1			1	1	3	2	1		0,5	1				10,5	10,5	9,5	
02	Bürgerservice und öffentl. Ordnung						1		1	1			1					4	4	4	
03	Bauen und Umwelt							2	2	1	1		1					7	7	6	
04	Soziales, Kultur und Sport						1	1		1			1		1			5	5	5	
05	Finanzen und Abfallwirtschaft				1			2	2	1	2		1	1				10	10	9	
20	Gemeindeorgane	1																1	1	1	
Stellenplan 2024		1		1	1		3	6	8	6	4		4,5	2	1			37,5			
Stellenplan 2023		1		1	1		3	6	8	6	4		4	2,5	1				37,5		
Zahl der am 30.06.2023 besetzten Stellen		1		1	1		3	5	6	6	4		4	2,5	1					34,5	
Beamte auf Widerruf											4					2		6	6	1	

Stellenplan Teil B: Arbeitnehmer

Teilhaushalt	Bezeichnung	Entgeltgruppen nach dem Tarifvertrag für den öffentlichen Dienst																	Arbeitnehmer zusammen	Zahl der Stellen nach dem Stellenplan	Zahl der am 30.06.2023 tatsächlich besetzten Stellen	Vermerke, Erläuterungen	
		15	14	13	12	11	10	9c	9b	9a	8	7	6	5	4	3	2Ü	2					1
01	Zentrale Steuerung und Personal					1,0	2,0		1,0		2,0	2,0	1,5	2,0	2,0		2,0			15,5	15,5	13,5	1)
02	Bürgerservice und öffentl. Ordnung									3,0	3,0	6,0	2,5						14,5	14,5	14,5		
03	Bauen und Umwelt	1,0		1,0	1,0	8,0	2,0		1,0	1,0	1,5		1,0	1,0			1,0	0,5	20,0	19,0	17,5		
04	Soziales, Kultur und Sport				1,0		1,0			2,0	2,0		1,0	4,0		0,75	9,25	9,6	30,6	30,5	26,2		
05	Finanzen und Abfallwirtschaft								1,0	1,0	2,0		2,0						6,0	6,0	5,5		
06	Bauhof						1,0		1,0	1,0	3,0		20,0	18,5	8,0	6,0	1,5	1,0	1,0	62,0	62,0	62,0	
11	Stadtmarketing und Tourismus					1,0							2,5						3,5	3,5	3,5		
	Stellenplan 2024	1		1	2	10	6		4	8	13,5	8,0	30,5	25,5	10	6,75	13,75	11	1	152,1			
	Stellenplan 2023	1		1	2	8	7		4	8	10,5	11,0	28,5	27,5	4	12,75	13,75	11	1		151,0		
	Zahl der am 30.06.2023 besetzten Stellen	1		1	2	7	7		4	8	10,5	10,0	28,0	25,5	4	12,75	13,25	7,7	1			142,7	
	Auszubildende																			15	15	11	

Erläuterungen:

- 1) Zu Teilhaushalt 02: Die Stellen für den gemeinsamen Ordnungsbehördenbezirk Eisenberg (bestehend aus den Gemeinden Diemelsee, Korbach, Lichtenfels, Vöhl, Waldeck und Willingen) werden bei der federführenden Stadt Korbach im Stellenplan ausgewiesen. Die Personalkosten werden von den beteiligten Gemeinden anteilig getragen.

Stellenplan Teil C: Arbeitnehmer Sozial- und Erziehungsdienst

Teilhaushalt	Bezeichnung	Entgeltgruppen nach dem Tarifvertrag für den öffentlichen Dienst Sozial- und Erziehungsdienst (SuE)															Arbeitnehmer zusammen	Zahl der Stellen nach dem Stellenplan	Zahl der am 30.06.2023 tatsächlich besetzten Stellen	Vermerke, Erläuterungen	
		17	16	15	14	13	12	11 b	11 a	9	8 b	8 a	7	6	5	4					3
04	Soziales, Kultur und Sport	2	2	5		5		2		12		68						96	96	84	1)
	Stellenplan 2024	2	2	5		5		2		12		68						96			
	Stellenplan 2023	2	2	4		5		2		13		68							96		
	Zahl der am 30.06.2023 besetzten Stellen	1	2	4		4		2		8		63								84	
	Erzieherinnen im Anerkennungsjahr																	9	9	10	
	Duale Ausbildung Erzieherinnen																	10	10	9	

Erläuterungen:

- 1) Zu Teilhaushalt 04: Enthalten sind Planstellen für Erzieher/innen der Kindergärten in Vereinsträgerschaft.

Stellenplan Teil D: Zusammenstellung

TH	Bezeichnung	Zahl der Stellen 2024			Zahl der Stellen 2023			Zahl der tatsächlich besetzten Stellen am 30.06.2023			Erläute- rungen
		Beamte	Arbeitnehmer	zusammen	Beamte	Arbeitnehmer	zusammen	Beamte	Arbeitnehmer	zusammen	
01	Zentrale Steuerung und	10,5	15,5	26,0	10,5	15,5	26,0	9,5	13,5	23,0	
02	Bürgerservice und öffentl.	4,0	14,5	18,5	4,0	14,5	18,5	4,0	14,5	18,5	
03	Bauen und Umwelt	7,0	20,0	27,0	7,0	19,0	26,0	6,0	17,5	23,5	
04	Soziales, Kultur und Sport	5,0	126,6	131,6	5,0	126,5	131,5	5,0	110,2	115,2	
05	Finanzen und Abfallwirtschaft	10,0	6,0	16,0	10,0	6,0	16,0	9,0	5,5	14,5	
06	Bauhof		62,0	62,0		62,0	62,0		62,0	62,0	
11	Stadtmarketing und Tourismus		3,5	3,5		3,5	3,5		3,5	3,5	
20	Gemeindeorgane	1,0		1,0	1,0		1,0	1,0		1,0	
	Summe der Planstellen	37,5	248,1	285,6	37,5	247	284,5	34,5	226,7	261,2	
	<u>Ausbildungsstellen</u>	6	34	40	6	34	40	1	30	31	

Verpflichtungsermächtigungen

**Übersicht
über die aus Verpflichtungsermächtigungen voraussichtlich
fällig werdenden Auszahlungen**

Verpflichtungsermächtigung im Haushaltsplan des Jahres	Voraussichtlich fällige Auszahlungen 1.000 EUR				
	2025	2026	2027	2028	2029
1	2	3	4	5	6
2024	7.500	1.000			
2025					
2026					
2027					
Summe	7.500	1.000			
Gesamt	8.500				
<u>Nachrichtlich</u> In der Ergebnis- und Finanzplanung vorgesehene Kreditaufnahmen	16.000	13.600	12.600	10.000	9.000

Verpflichtungsermächtigungen Haushaltsjahr 2024									
VE-Nr.	Name	Gesamt-VE	Investitionen	2024	2025	2026	2027	2028	ab 2029
VE04100004	Zuschuss Sanierung Sportanlagen	20.000,00 €	20.000,00 €	20.000,00 €	- €	- €	- €	- €	- €
VE04100007	Sanierung Freibad	4.000.000,00 €	4.000.000,00 €	3.000.000,00 €	1.000.000,00 €	- €	- €	- €	- €
VE09010105	Zukunft Stadtgrün	3.500.000,00 €	3.500.000,00 €	3.500.000,00 €	- €	- €	- €	- €	- €
VE10010001	Rathaus	80.000,00 €	80.000,00 €	80.000,00 €	- €	- €	- €	- €	- €
VE12010049	Entwicklung Innenstadt	100.000,00 €	100.000,00 €	100.000,00 €	- €	- €	- €	- €	- €
VE12010053	Knotenpunkt Heerstr./Strother Str./Am Stadtpark	800.000,00 €	800.000,00 €	800.000,00 €	- €	- €	- €	- €	- €
Gesamtsumme Verpflichtungsermächtigungen		8.500.000,00 €	8.500.000,00 €	7.500.000,00 €	1.000.000,00 €	- €	- €	- €	- €

Übersicht über den voraussichtlichen Stand der Verbindlichkeiten

Übersicht
über den voraussichtlichen Stand der Verbindlichkeiten
1.000 €

Art	Stand zu Beginn des Vorjahres	Voraussichtlicher Stand zu Beginn des Haushaltsjahres 2024	Voraussichtlicher Stand zum Ende des Haushaltsjahres 2024
1	2023	2024	2024
1	2	3	4
1. Verbindlichkeiten aus Anleihen	0	0	0
2. Verbindlichkeiten aus Krediten zur Finanzierung von Investitionen und Investitionsförderungsmaßnahmen			
2.1 Bund, LAF, ERP-Sondervermögen	0	0	0
2.2 Land	0	0	0
2.3 Gemeinden und Gemeindeverbänden	0	0	0
2.4 Zweckverbänden und dgl.	0	0	0
2.5 Sonstiger öffentlicher Bereich	12.076	10.962	9.893
2.6 Kreditmarkt	28.214	26.844	40.769
2.7 Verbundene Unternehmen, Beteiligungen, Sondervermögen	0	0	0
Summe	40.290	37.806	50.662
2.8 Kreditmarkt - Sonderinvestitionsprogramm	1.123	1.060	998
Summe	1.123	1.060	998
2.9 Kreditmarkt - Abwasserprogramm	863	662	451
Summe	863	662	451
2.10 Kreditmarkt - KIP-Programm	979	930	881
Summe	979	930	881
2.11 Hessenkasse	124	111	96
Summe	124	111	96
3. Verbindlichkeiten aus Kassenkrediten	0	0	0
4. Verbindlichkeiten aus Vorgängen, die Kreditaufnahmen wirtschaftlich gleichkommen			
4.1 Leasing			
4.2 Sonstige (übernommene Bürgschaften)	5.239	10.362	9.536
Summe	5.239	10.362	9.536
<u>Nachrichtlich</u>			
5. Verbindlichkeiten der Sondervermögen mit Sonderrechnung			
5.1. Aus Krediten	2.580	2.439	2.698
5.2 Aus Vorgängen, die Kreditaufnahmen wirtschaftlich gleichkommen			
6. Vorübergehende Inanspruchnahme von flüssigen Mitteln aus Sonderrücklagen für andere Zwecke	0	0	0
7. Anteilige Schulden im Rahmen von Mitgliedschaften in Zweckverbänden	5.614	5.094	4.659
8. Anteilige Schulden im Rahmen der Beteiligung an wirtschaftlichen Unternehmen	0	0	0
9. Langfristige Mietverträge und Verpflichtungen aus ÖPP-Verträgen	0	0	0

**Übersicht über den
voraussichtlichen Stand
der Rücklagen
und Rückstellungen**

Übersicht
über den voraussichtlichen Stand der Rücklagen und Rückstellungen
1.000 €

Art	Stand zu Beginn des Vorjahres	Voraussichtlicher Stand zu Beginn des Haushaltsjahres 2024	Voraussichtlicher Stand zum Ende des Haushaltsjahres 2024
1	2	3	4
1. Rücklagen und Sonderrücklagen			
1.1 Rücklage aus Überschüssen des ordentlichen Ergebnisses	25.733	25.761	25.870
1.2 Rücklage aus Überschüssen des außerordentlichen Ergebnisses	7.121	7.466	7.621
1.3 Sonderrücklagen			
1.3.1 Selbstversicherungsrücklage	50	50	50
1.3.2 sonstige Rücklagen	1.024	1.024	1.024
1.4 Stiftungskapital			
1.4.1 Jakob-Wittgenstein-Stiftung	120	119	115
1.4.2 Waldeck-Engelhard-Stiftung	0	0	0
1.4.3 Anna-Waldeck-Stiftung	106	103	96
1.4.4 Geschwister-Iljian-Stiftung	93	90	135
1.4.5 Christof-Linde-Stiftung	37	33	29
1.4.6 Herbert-Kuhaupt-Stiftung	11	0	0
Summe der Rücklagen	34.295	34.645	34.941
2. Rückstellungen			
2.1 Rückstellungen für Pensionsverpflichtungen auf Grund von beamtenrechtlichen oder vertraglichen Ansprüchen (davon durch Mittel der Versorgungsrücklage nach HVersRückIG gedeckt)	15.272 (996)	15.372 (1066)	15.572 (1.136)
2.2 Rückstellungen aus Beihilfeverpflichtungen gegenüber Versorgungsempfängern, Beamten und Arbeitnehmern	3.974	4.024	4.074
2.3 Rückstellungen aus Bezüge- und Entgeltzahlungen für Zeiten der Freistellung von der Arbeit im Rahmen von Altersteil- zeitarbeit und ähnlichen Maßnahmen	277	200	100
2.4 Rückstellungen für im Haushaltsjahr unterlassene Aufwendungen für Instandhaltung, die im folgenden Haushaltsjahr nachgeholt werden sollen	436	100	100
2.5 Rückstellungen für die Rekultivierung und Nachsorge von Abfalldeponien	0	0	0
2.6 Rückstellungen für die Sanierung von Altlasten	0	0	0
2.7 Rückstellungen für unbestimmte Aufwendungen für Umlagen nach dem Finanzausgleichsgesetz und für ungewisse Verbindlichkeiten im Rahmen von Steuerschuldverhältnissen	2.944	2.944	2.944
2.8 Rückstellungen für drohende Verpflichtungen aus Bürgschaften, Gewährleistungen und anhängigen Gerichtsverfahren	0	0	0
2.9 Rückstellungen für drohende Verluste aus schwebenden Geschäften	0	0	0
2.10 Sonstige Rückstellungen	3.886	2.000	2.000
Summe der Rückstellungen	26.790	24.640	24.790

**Übersicht über die
den Fraktionen nach
§ 36 a Abs. 4 HGO
zur Verfügung gestellten Mittel**

Übersicht
über die den Fraktionen nach § 36 a Abs. 4 der Hessischen Gemeindeordnung
zur Verfügung gestellten Mittel

Art	Haushaltsansatz		Ergebnis des	Erläuterungen
	2024 EUR	2023 EUR	2022 EUR	
1	2	3	4	5
1. Gesamtbetrag der Mittel nach § 36 a Abs. 4 HGO	5.650,00	5.650,00	5.584,37	
1.1 Sockelbetrag für jede Fraktion	0,00	0,00	0,00	
1.2 Restbetrag nach Fraktionsstärke	5.650,00	5.650,00	5.584,37	
2. Aufteilung des Betrages unter 1 auf die einzelnen Fraktionen:				
2.1 Fraktion der CDU insgesamt	1.250,00	1.250,00	1.237,32	*)
2.2 Fraktion der SPD insgesamt	1.250,00	1.250,00	1.237,32	*)
2.3 Fraktion der FW insgesamt	1.090,00	1.090,00	1.083,80	*)
2.4 Fraktion Bündnis 90 / Die Grünen insgesamt	1.090,00	1.090,00	1.056,92	*)
2.5 Fraktion der F.D.P. insgesamt	580,00	580,00	576,76	*)
2.6 Fraktion Die Aktiven Bürger insgesamt	390,00	390,00	392,25	*)
2.7 Rest	0,00	0,00	0,00	*)
	Jahresbeträge			
	2024 EUR	2023 EUR	2022 EUR	
3. Zusätzlich an die einzelnen Fraktionen gewährte geldwerte Leistungen:	976,00	656,00	656,00	
Aufteilung der Kosten für die Bereitstellung von Sitzungsräumen auf die Fraktionen				
3.1 Fraktion der SPD	336,00	336,00	336,00	**)
3.2 Fraktion der CDU	320,00	320,00	320,00	**)
3.3 Fraktion Bündnis 90 / Die Grünen	320,00	0,00	0,00	
Gesamtsumme:	6.626,00	6.306,00	6.240,37	

*) Bei den vorgenannten Beträgen handelt es sich um Pauschalen, d. h. eine Aufteilung in Personalkosten, Sachkosten und Kosten für Öffentlichkeitsarbeit ist nicht möglich.

***) Den Fraktionen von SPD, CDU und Bündnis90/Die Grünen werden als geldwerte Leistungen Sitzungsräume zur Verfügung gestellt. Die anderen Fraktionen halten ihre Sitzungen nicht in städtischen Gebäuden ab. Weitergehende Leistungen werden den Fraktionen nicht gewährt.

Übersicht über die Budgets

Übersicht über die Budgets nach § 4 Abs. 7 GemHVO

Teilhaushalt 01 Zentrale Steuerung und Personal

Budget	0101		Innere Verwaltungsangelegenheiten
Produkt	010101		Verwaltungsinfrastruktur
	010104		Versicherungen
	010106		Personalangelegenheiten
	010112		Schiedsamt und Ortsgericht
	010113		Beauftragte und Vertretungen
	010129		Betriebsarzt

Teilhaushalt 02 Bürgerservice und öffentliche Ordnung

Budget	0201		OBB Gefahrgut
Produkt	020206		OBB Eisenberg: Gefahrgut
Budget	0202		OBB Geschwindigkeitsmessung
Produkt	020207		OBB Eisenberg: Geschwindigkeitsmessung
Budget	0203		Bürgerangelegenheiten
Produkt	020101		Wahlen und Statistik
	020201		Melde- und Ausweisangelegenheiten
	020202		Personenstandsangelegenheiten
Budget	0204		Verkehr
Produkt	020203		Straßenverkehr und Verkehrssicherheit
	120701		ÖPNV
	120703		Parkeinrichtungen
Budget	0205		Märkte
Produkt	150202		Märkte
Budget	0206		Prävention und allgemeine Gefahrenabwehr
Produkt	020204		Prävention und allgemeine Gefahrenabwehr
	020205		Gewerbe und Gaststätten
Budget	0207		Friedhofswesen
Produkt	130302		Bestattungen

Teilhaushalt 03 Bauen und Umwelt

Budget	0302		Bauverwaltung
Produkt	100109		Bauverwaltung und Sanierung
Budget	0303		Gebäudemanagement
Produkt	080202		Kinderspielplätze u. ä. Flächen
	100101		Gebäudemanagement

Teilhaushalt 03 Bauen und Umwelt

Budget	0304	Liegenschaften
Produkt	100102	Liegenschaften
	100103	Anna-Waldeck-Stiftung
	100105	Waldeck-Engelhard-Stiftung
	100106	Jakob-Wittgenstein-Stiftung
	100107	Christian-Fieseler-Stiftung
	100110	Geschwister-Ililian-Stiftung
	100111	Herbert-Kuhaupt-Stiftung
	100112	Christof-Linde-Stiftung
	100113	Herbert-Kuhaupt-Stiftung Sportszentrum
	130501	Städtischer Forst
Budget	0306	Straßen u. ä. Flächen
Produkt	120101	Öffentliche Verkehrsflächen: Straßen (inkl. Verkehrsplanung)
	130102	Öffentliche Verkehrsflächen: Radwege
	130201	Öffentliche Verkehrsflächen: Gewässer
	130502	Öffentliche Verkehrsflächen: Feldwege
Budget	0307	Abwasserbeseitigung
Produkt	110701	Kanäle und Kanalbauwerke (inkl. AWV Werbetal und Twistetal)
	110702	AWV Ittertal
	110703	AWV Oberes Aartal
Budget	0308	Räumliche Planung und Entwicklung
Produkt	090101	Städtebauliche Planung
	090105	Nachhaltigkeit und Klimaschutz
Budget	0309	Umwelt- und Naturschutz
Produkt	130401	Naturschutz und Landschaftspflege
	140101	Umweltschutz

Teilhaushalt 04 Soziales, Kultur und Sport

Budget	0401	Förderung
Produkt	030101	Betreuende Grundschulen / Ganztagschulen
	031201	Städtische Jubiläumstiftung (Begabtenförderung)
	041002	Förderung von Vereinen und Ehrenämtern (Kultur)
	050404	Seniorenhilfe
	060601	Jugendhilfe
	080102	Förderung von Vereinen und Ehrenämtern (Sport)
Budget	0402	Veranstaltungen
Produkt	040401	Eigene Veranstaltungen (Theater)
	040501	Eigene Veranstaltungen (Musikpflege)
	041001	Eigene Veranstaltungen (Kultur)
	041003	Altstadtkulturfest
	080101	Eigene Veranstaltungen (Sport)
Budget	0403	Soziales
Produkt	050101	Sozialhilfeleistungen
	050405	Wohnungswesen

Teilhaushalt 04 Soziales, Kultur und Sport

Budget	0404	Kindergartenwesen
Produkt	060401	Kinderbetreuung in eigener Trägerschaft
	060402	Kinderbetreuung in fremder Trägerschaft
Budget	0405	Sport- und Freizeitanlagen
Produkt	080201	Sport- und Freizeitanlagen
Budget	0406	Stadtbücherei
Produkt	040801	Stadtbüchereiangebot
Budget	0407	Kinder- und Jugendarbeit
Produkt	060201	Kinder- und Jugendförderung (Jugendhaus)
Budget	0408	Museum
Produkt	040101	Museales Angebot
Budget	0409	Archiv
Produkt	040103	Archivangebote

Teilhaushalt 05 Finanzen und Abfallwirtschaft

Budget	0501	Kämmerei
Produkt	010117	Haushalt
	010121	Revision
Budget	0502	Steuern, Umlagen u. ä.
Produkt	010125	Steuerbewirtschaftung
	160101	Steuern
	160102	Umlagen und Zuweisungen
	160103	Sonstige allgemeine Finanzwirtschaft
Budget	0503	Stadtkasse
Produkt	010116	Kasse / Buchhaltung
Budget	0504	Abfall
Produkt	110601	Abfallwirtschaft
Budget	0505	Beteiligungen
Produkt	020301	Brandschutz (EB Städtische Betriebe)
	070101	Hessenklinik Korbach gGmbH
	110501	Energie Waldeck-Frankenberg
	150103	Touristik-Service-Waldeck-Ederbergland GmbH
	150105	Zweckverband Naturpark Diemelsee
Budget	0506	Straßenreinigung
Produkt	120501	Straßenreinigung
Budget	0507	Straßenbeleuchtung
Produkt	120503	Straßenbeleuchtung
Budget	0508	Controlling
Produkt	010122	Controlling

Teilhaushalt 06 Bauhof

Budget 0601 Grünflächen und Straßenbegleitgrün
Produkt 130101 Öffentliche Grünflächen

Budget 0602 Winterdienst
Produkt 120502 Winterdienst

Budget 0603 Übrige Bereiche Bauhof
Produkt 010126 Übrige Bereiche Bauhof

Teilhaushalt 11 Wirtschaftsförderung, Stadtmarketing und Tourismus

Budget 1101 Wirtschaftsförderung, Stadtmarketing und Tourismus
Produkt 150301 Wirtschaftsförderung, Stadtmarketing und Tourismus

Teilhaushalt 20 Gemeindeorgane

Budget 2001 StVO / Ausschüsse / Magistrat / Kommissionen
Produkt 010123 Städtische Gremien
010124 Ehrungen, Repräsentation,
Pflege partnerschaftlicher Beziehungen

Ergebnis- und Finanzplanung

Ergebnis- und Finanzplanung für den Planungszeitraum 2023 bis 2027

Beträge in 1.000 Euro -

1. Erträge und Aufwendungen

KVKR	Arten der Erträge und Aufwendungen	Planungszeitraum				
		2023	2024	2025	2026	2027
1	2	3	4	5	6	7
	Erträge					
50	Privatrechtliche Leistungsentgelte	-2.159,0	-2.176,2	-2.169,3	-2.170,5	-2.170,8
51	Öffentlich-rechtliche Leistungsentgelte	-9.059,6	-9.219,8	-9.219,8	-9.240,8	-9.240,8
548-549	Kostensersatzleistungen und -erstattungen	-1.953,8	-2.219,2	-2.203,5	-2.228,4	-2.200,0
52	Bestandsveränderungen und aktivierte Eigenleistungen	0,0	0,0	0,0	0,0	0,0
5500	Gemeindeanteil an der Einkommenssteuer	-13.320,0	-14.100,0	-15.050,0	-15.850,0	-16.550,0
5504	Gemeindeanteil an der Umsatzsteuer	-3.120,0	-3.300,0	-3.390,0	-3.460,0	-3.530,0
5551	Grundsteuer A	-146,5	-150,0	-125,0	-125,0	-125,0
5552	Grundsteuer B	-4.600,0	-4.750,0	-4.780,0	-4.780,0	-4.780,0
5553	Gewerbesteuer	-16.000,0	-17.600,0	-18.775,0	-19.650,0	-20.250,0
5559	Andere Steuern	-531,0	-552,0	-552,0	-552,0	-552,0
558	Erträge aus Umlagen	0,0	0,0	0,0	0,0	0,0
55..	Sonstige Erträge aus Steuern, sonstige steuerähnliche Erträge, sonstige Umlagen	0,0	0,0	0,0	0,0	0,0
547	Erträge aus Transferleistungen	-800,0	-900,0	-950,0	-1.020,0	-1.060,0
540-543	Erträge aus Zuweisungen und Zuschüssen für laufende Zwecke und allgemeine Umlagen	-18.378,2	-18.304,5	-18.859,5	-19.699,5	-20.424,5
546	Erträge aus der Auflösung von Sonderposten	-2.549,5	-3.417,3	-3.320,0	-3.240,4	-3.155,3
53	Sonstige ordentliche Erträge	-931,2	-927,4	-927,4	-927,6	-927,6
	Summe der ordentlichen Erträge	-73.548,7	-77.616,3	-80.321,4	-82.944,1	-84.965,8
	Aufwendungen					
62, 63, 640-643, 647-649, 65	Personalaufwendungen	16.626,7	18.308,2	18.894,4	19.536,6	20.150,4
644-646	Versorgungsaufwendungen	2.700,4	2.790,1	2.864,2	2.941,0	3.020,2
60, 61, 67-69	Aufwendungen für Sach- und Dienstleistungen	14.054,2	14.507,0	13.938,8	14.101,4	14.173,2
66	Abschreibungen	6.471,9	6.854,2	7.111,3	7.403,3	7.570,5
71	Aufwendungen für Zuweisungen und Zuschüsse sowie besondere Finanzaufwendungen	9.085,5	10.009,9	10.195,7	10.567,9	10.674,7
73	Steueraufwendungen einschl. Aufwendungen aus gesetzlichen Umlageverpflichtungen	23.420,0	23.530,0	25.790,0	26.820,0	27.650,0
72	Transferaufwendungen	0,0	0,0	0,0	0,0	0,0
70, 74, 76	Sonstige ordentliche Aufwendungen	66,8	67,1	68,3	68,7	68,7
	Summe der ordentlichen Aufwendungen	72.425,4	76.066,4	78.862,6	81.438,7	83.307,6
	Verwaltungsergebnis	-1.123,3	-1.549,8	-1.458,8	-1.505,3	-1.658,2
56, 57	Finanzerträge	-139,7	-140,6	-122,7	-112,4	-106,0
77	Zinsen und ähnliche Aufwendungen	1.235,0	1.525,6	1.438,0	1.578,3	1.724,2
	Finanzergebnis	1.095,3	1.385,1	1.315,4	1.466,0	1.618,2
	Ordentliches Ergebnis	-28,0	-164,8	-143,5	-39,4	-40,0
59	Außerordentliche Erträge	-345,0	-155,0	-395,0	-305,0	-305,0
79	Außerordentliche Aufwendungen	0,0	0,0	0,0	0,0	0,0
	Außerordentliches Ergebnis	-345,0	-155,0	-395,0	-305,0	-305,0
	Jahresergebnis	-373,0	-319,8	-538,5	-344,4	-345,0

Ergebnis- und Finanzplanung für den Planungszeitraum 2023 bis 2027

- Beträge in 1.000 Euro -

2. Einzahlungen und Auszahlungen für Investitionen

Art der Einzahlung/Auszahlung	Planungszeitraum				
	2023	2024	2025	2026	2027
1	2	3	4	5	6
Einzahlungen					
Aufnahme von Krediten und der Begebung von Anleihen	8.300,0	15.300,0	16.000,0	13.600,0	12.600,0
Investitionszuweisungen, -zuschüsse und Investitionsbeiträge	7.833,6	3.469,0	3.722,0	4.065,0	1.450,0
Verkaufserlöse aus Abgängen von Vermögensgegenständen des Anlagevermögens	345,0	155,0	395,0	305,0	305,0
Rückzahlung von gewährten Krediten	121,8	147,4	152,4	157,8	163,4
Summe der Einzahlungen	16.600,4	19.071,4	20.269,4	18.127,8	14.518,4
Auszahlungen					
Tilgung von Krediten	-3.200,0	-3.300,0	-3.500,0	-3.650,0	-3.600,0
Investitionen für immaterielle Vermögensgegenstände, Sachanlagen und Finanzanlagen	-17.333,6	-19.269,0	-20.556,7	-18.581,1	-15.243,0
davon:					
Investitionszuweisungen, -zuschüsse und Investitionsbeiträge	-187,6	-4.200,0	-3.240,0	-1.170,0	-160,0
Investitionen in Finanzanlagen	-56,0	-59,0	-60,7	-62,6	-64,5
davon:					
Ausleihungen	0,0	0,0	0,0	0,0	0,0
Summe der Auszahlungen	-20.533,6	-22.569,0	-24.056,7	-22.231,1	-18.843,0
Saldo	-3.933,2	-3.497,6	-3.787,3	-4.103,3	-4.324,6

Ergebnis- und Finanzplanung für den Planungszeitraum 2023 bis 2027

- Beträge in 1.000 Euro -

3. Investitionen und Investitionsförderungsmaßnahmen nach Produktbereichen

Nr.	Produktbereich	Planungszeitraum				
		2023	2024	2025	2026	2027
1	2	3	4	5	6	7
01	Innere Verwaltung	820,0	601,0	794,5	1.741,0	3.796,0
02	Sicherheit und Ordnung	22,0	121,0	15,0	15,0	15,0
03	Schulträgeraufgaben	0,0	0,0	0,0	0,0	0,0
04	Kultur und Wissenschaft	64,6	4.062,0	3.074,0	1.049,0	44,0
05	Soziale Leistungen	0,0	50,0	0,0	0,0	0,0
06	Kinder-, Jugend- und Familienhilfe	572,0	185,0	75,0	75,0	75,0
07	Gesundheitsdienste	0,0	0,0	0,0	0,0	0,0
08	Sportförderung	444,5	592,0	90,0	90,0	590,0
09	Räumliche Planung und Entwicklung, Geoinformationen	4.287,0	3.808,5	3.690,0	3.240,0	790,0
10	Bauen und Wohnen	2.931,0	1.976,0	2.024,0	3.090,0	397,0
11	Ver- und Entsorgung	813,0	3.534,0	4.955,0	4.080,0	5.138,0
12	Verkehrsflächen und -anlagen, ÖPNV	7.143,0	3.770,0	5.250,0	4.810,0	4.035,0
13	Natur- und Landschaftspflege	97,5	450,5	283,5	313,5	283,5
14	Umweltschutz	0,0	0,0	0,0	0,0	0,0
15	Wirtschaft und Tourismus	83,0	60,0	245,0	15,0	15,0
16	Allgemeine Finanzwirtschaft	56,0	59,0	60,7	62,6	64,5
	Summe	17.333,6	19.269,0	20.556,7	18.581,1	15.243,0

Investitionsprogramm

für den Planungszeitraum

2023 – 2027

*Beschlossen von der Stadtverordnetenversammlung
in der Sitzung am 15. Dezember 2023*

Korbach, *18.* Dezember 2023

**DER MAGISTRAT DER
KREIS- UND HANSESTADT KORBACH**

*Friedrich
Bürgermeister*

**Investitionsprogramm
für den Planungszeitraum 2023 bis 2027**
(Beträge in 1.000 EURO)

Lfd. Nr.	Invest.-Nr.	Bezeichnung der Maßnahme	Budget	Produkt	2023	2024	2025	2026	2027	später	Vermerke	
					6	7	8	9	10		11	12
1	01010001	Einrichtungen für die Verwaltung - Rathaus	0101	010101	30,0	40,0	30,0	30,0	30,0		F	
2	01010002	Erwerb von IT-Hardware und Netzwerktechnik	0101	010101	50,0	70,0	143,0	150,0	150,0		F	
3	01010003	Erwerb von IT-Software	0101	010101	95,0	35,0	148,0	130,0	130,0		F	
4	01010004	Beschaffung von Dienstfahrzeugen	0101	010101	5,0	40,0					F	
		Summe Teilhaushalt 01 Zentrale Steuerung und Personal			180,0	185,0	321,0	310,0	310,0			
5	02020701	Beschaffung für Geschwindigkeitsmessung	0202	020207		106,0					N	
6	02020101	Schulwegsicherung	0204	020203	5,00	5,00	5,00	5,00	5,00		F	
7	02020102	Verkehrszeichen und Straßennamenschilder	0204	020203	5,00	5,00	5,00	5,00	5,00		F	
8	02020103	Verkehrsberuhigung in Wohngebieten	0204	020203	5,00	5,00	5,00	5,00	5,00		F	
9	02020106	Beschaffung von Geschwindigkeitsmessanzeigen	0204	020203	3,00							
10	02020401	Beschaffung BOS - Funksystem	0204	020203	4,00							
11	12070002	Beschaffung von Parkscheinautomaten	0204	120703	15,0	15,0	15,0	15,0	15,0		F	
12	13030201	Beschaffungen für Bestattungswesen - Ausstattung	0207	130302	12,0	15,0	7,0	7,0	7,0		F	
13	13030202	Umgestaltung Friedhofskapelle Korbach	0207	130302		45,0					F	
14	13030203	Errichtung von Urnenkammern	0207	130302		30,0		30,0			F	
15	13030210	Gestalterische Aufwertung Friedhof Korbach	0207	130302	10,0	50,0	50,0	50,0	50,0		F	
16	13030211	Fahrzeugbeschaffung für Bestattungswesen	0207	130302		84,0					N	
		Summe Teilhaushalt 02 Bürgerservice und öffentl. Ordnung			59,0	360,0	87,0	117,0	87,0			
17	10010206	Zuschuss Sanierung Gemeindehaus Kilian	0302	100109			50,0				N	
18	08020101	Spiel- und Bolzplätze	0303	080202	61,5	82,0	45,0	45,0	45,0		F	
19	10010001	Rathaus	0303	100101		180,0	80,0				F	L
20	10010004	Sportanlage Hauer	0303	100101		147,0					F	
21	10010007	Maßnahmen an der MZH im OT Lelbach	0303	100101				376,0			N	
22	10010010	Gemeinschaftshäuser - Einrichtungen	0303	100101	25,0	10,0	10,0	10,0	10,0		F	
23	10010011	Gemeinschaftshäuser - Verbesserungen	0303	100101	5,0	10,0	10,0	10,0	10,0		F	
24	10010012	Bau von Buswartehallen	0303	100101			15,0	15,0	15,0		F	
25	10010022	Betriebs- u. Geschäftsausstattung (Gebäudemanagement)	0303	100101	10,0	15,0	15,0	15,0	15,0		F	
26	10010046	Schaffung weiterer Kindergartenplätze	0303	100101	500,0							K
27	10010047	Baul. Änderungen u. Brandschutz Haus am Nordwall	0303	100101	120,0	834,0	834,0	834,0	120,0		F	
28	10010052	MZH/Kiga Hillershausen - Pflaster Vorplatz	0303	100101				200,0			N	

Lfd. Nr.	Invest.-Nr.	Bezeichnung der Maßnahme	Budget	Produkt	2023	2024	2025	2026	2027	später	Vermerke	
					6	7	8	9	10	11	Art	Zuweis.
1	2	3	4	5	6	7	8	9	10	11	12	13
29	10010054	Stadtbücherei - Fassadensanierung	0303	100101	81,0	105,0						F
30	10010055	Stadthalle - Erneuerung Textilbelag	0303	100101				100,0				N
31	10010058	Neubau Kindergarten Meininghausen	0303	100101	440,0							
32	10010059	Energetische Sanierung MZH/DGH	0303	100101	300,0	300,0	300,0	300,0				F
33	10010061	Gebäudesanierung Ascher 14 (Roter Turm)	0303	100101		25,0	390,0					N
34	10010062	Krisenprävention	0303	100101	100,0							
35	10010063	DGH Goldhausen - Fassadensanierung	0303	100101					77,0			N
36	10010102	Erwerb von Grundstücken	0304	100102	1.350,0	250,0	150,0	150,0	150,0			F
37	10010402	Sanierung Haus der Musik	0304	100103			70,0	980,0				N
38	10010601	Sanierung Enser Straße 10 (Haus Wittgenstein)	0304	100106		100,0	100,0	100,0				N
39	12010001	Allgemeiner Straßenbau	0306	120101	250,0	250,0	250,0	300,0	300,0			F
40	12010010	Erschließung BebPl. Auf dem Stücke, Strothe	0306	120101			200,0					N
41	12010023	Grundhafte Erneuerung Südring mit Radweg	0306	120101	3.582,0	500,0						F L
42	12010049	Entwicklung Innenstadt	0306	120101		500,0	1.155,0	1.100,0				F
43	12010052	Vorst.ausb. BPlan26, Am Holzhäus. Wege (Holunderf)	0306	120101		50,0	500,0					F
44	12010053	Kreisverkehrsplatz Heerstraße/Strother Straße/Am Stadtpark	0306	120101	20,0		800,0					N L
45	12010056	Entwickl. Innenst. FGZ Bernd. Tor-P. - P.-Kümmell-Str.	0306	120101		650,0	500,0	800,0	1.900,0			N
46	12010061	Barrierefreier Ausbau von Bushaltestellen	0306	120101	450,0							F L
47	12010062	Erneuerung Treppenanlage "Am Berndorfer Tor 2 + 4"	0306	120101	150,0							
48	12010064	Sanierung Brücke "Zur Marbeck, Nieder-Ense"	0306	120101		170,0		350,0				N
49	12010066	Straßenbau Solinger Straße	0306	120101	140,0							
50	12010067	Endausbau "Über den Gärten", Meininghausen	0306	120101	35,0							
51	12010068	K 56 OD Goldhausen Erneuerung Gehweg	0306	120101	100,0							
52	12010070	Straßenbau Aubecker Weg, Eppe	0306	120101		100,0						N
53	12010071	L3083 Strother Str. Erneuerung Gehwege	0306	120101			600,0					N
54	12010072	L3083 OD Eppe, Erneuerung Gehwege/Barrierefreiheit	0306	120101				325,0				N
55	12010073	L3083 Arolser-/Briloner Landstr., Gehwege	0306	120101				250,0				N
56	12010074	L3083 Heerstr., Gehwege	0306	120101				190,0				N
57	12010075	L3076 Nordring, Gehwege	0306	120101				550,0				N
58	12010076	L3083 OD Hillershausen, Gehwege/Barrierefreiheit	0306	120101				100,0				N
59	12010078	Endausbau Ginsterweg	0306	120101	550,0							
60	12010079	Breitbandausbau	0306	120101	1.450,0		100,0	100,0				F
61	12010080	Endausbau Hainbuchweg und Holunderflosse	0306	120101				500,0	500,0			N
62	12010081	Erneuerung Gehwege Frankenberger Landstraße, K25	0306	120101				100,0	200,0			N
63	12010082	Umgestaltung OD Nordenbeck inkl. Bushaltestelle	0306	120101	180,0	70,0						F
64	12010083	Leica AP20 AutoPole	0306	120101	11,0							
65	12010084	Fahrbahnteiler Lengefeld L3083	0306	120101	60,0							
66	12010085	Straßenbau Sanierungsgebiet 6 + 7	0306	120101		1.200,0	1.000,0					N
67	12010086	Vermessungsfahrzeug	0306	120101		65,0						N
68	12010087	Straßenbau Sanierungsgebiet 1	0306	120101					1.000,0			N

Lfd. Nr.	Invest.-Nr.	Bezeichnung der Maßnahme	Budget	Produkt	2023	2024	2025	2026	2027	später	Vermerke	
					6	7	8	9	10		11	Art
1	2	3	4	5	6	7	8	9	10	11	12	13
69	13010003	Verbesserung Radwege, Erweiterung Infrastruktur	0306	130102	15,0	15,0	15,0	15,0	15,0		F	
70	13010007	Radrundweg um Korbach (Kernstadt)	0306	130102		50,0					N	
71	11070001	Allgemeiner Kanalbau	0307	110701	300,0	400,0	-400,0	400,0	400,0		F	
72	11070010	Kanalbau Auf dem Stücke, OT Strothe	0307	110701			135,0				N	
73	11070013	Sanierung beschädigter Kanaleinzelhaltungen	0307	110701	250,0	1.700,0	1.700,0	1.900,0	2.400,0		F	
74	11070041	Erneuerung RW-Kanal Zum Guten Born, OT Strothe	0307	110701				350,0			N	
75	11070045	Kanalerneuerung Prof.-Bier-Straße	0307	110701				900,0	400,0		N	
76	11070046	Kanalbau Bplan 26, Am Holzhäuser Wege(Holunderfl.)	0307	110701			720,0				F	
77	11070054	Verbesserung Wasserspeicherung Nachklärbecken	0307	110701	25,0							
78	11070056	Kanalerneuerung KVP Herr-/Strother Str./Am Stadtpt.	0307	110701			700,0				N	
79	11070057	Kanalerneuerung Strother Straße	0307	110701			150,0				N	
80	11070059	L3083 Arolser-/Briloner L'str., Kanalerneuerung	0307	110701				400,0			N	
81	11070062	Erstellung Kanalnetzhydraulik	0307	110701	100,0	330,0	115,0	95,0			F	
82	11070063	Erstellung Starkregengefahrenkarte	0307	110701	100,0							L
83	11070064	Regenrückhaltung für Hochwasserschutz Innenstadt	0307	110701		60,0					N	
84	11070065	Kanalbau Sanierungsgebiet 6 + 7	0307	110701		1.000,0	1.000,0				N	
85	11070066	Kanalbau Sanierungsgebiet 1	0307	110701					1.900,0		N	
86	09010005	Bauleitplanung	0308	090101	70,0	158,5	120,0	120,0	120,0		F	
87	09010105	Zukunft Stadtgrün	0308	090101	4.100,0	3.000,0	3.500,0	3.000,0	500,0		F	B, L
88	09010106	Dorferneuerung	0308	090101		50,0	50,0	100,0	150,0	1.000,0	N	L
89	09010501	Klimaschutz	0308	090105	117,0	50,0	20,0	20,0	20,0		F	
90	09010502	Parkhaus - Photovoltaik und Fassadenbegrünung	0308	090105		550,0					N	
91	13040003	Renaturierung von Gewässern (ab 2015)	0309	130401	50,0	200,0	200,0	200,0	200,0		F	L
		Summe Teilhaushalt 03 Bauen und Umwelt			15.097,5	13.176,5	15.999,0	15.300,0	10.447,0			
92	05040501	Unterbringung von Wohnungslosen	0403	050405		50,0					N	
93	06040001	Städtische Kindergärten	0404	060401	560,0	110,0	60,0	60,0	60,0		F	
94	06040102	Andere Träger von Kindertagesstätten	0404	060402	10,0	10,0	10,0	10,0	10,0		F	
95	04100004	Zuschuss Sanierung Sportanlagen	0405	080201	27,6	40,0	50,0	30,0	30,0		F	
96	08020001	Sportplätze - Einrichtungen	0405	080201	363,0	510,0	45,0	45,0	545,0		F	L
97	08020007	Gesamtareal Sportzentrum Hauer	0405	080201	20,0							
98	04080001	Stadtbücherei - Einrichtungen	0406	040801	20,0	13,0	15,0	10,0	5,0		F	
99	06020001	Jugendhaus - Einrichtungen	0407	060201	2,0	65,0	5,0	5,0	5,0		F	
100	04010001	Wolfgang - Bonhage - Museum Korbach	0408	040101	7,0	7,0	7,0	7,0	7,0		F	
101	04010101	Archiv - Einrichtungen	0409	040103	10,0	2,0	2,0	2,0	2,0		F	
		Summe Teilhaushalt 04 Soziales, Kultur und Sport			1.019,6	807,0	194,0	169,0	664,0			
102	11060001	Beschaffungen Abfallbeseitigung	0504	110601	38,0	44,0	35,0	35,0	38,0		F	
103	04100007	Sanierung Freibad	0505	110501		4.000,0	3.000,0	1.000,0			N	
104	12050001	Straßenbeleuchtung	0507	120503	150,0	150,0	130,0	130,0	120,0		F	
		Summe Teilhaushalt 05 Finanzen und Abfallwirtschaft			188,0	4.194,0	3.165,0	1.165,0	158,0			

Lfd. Nr.	Invest.-Nr.	Bezeichnung der Maßnahme	Budget	Produkt	2023	2024	2025	2026	2027	später	Vermerke	
					6	7	8	9	10		11	Art
1	2	3	4	5	6	7	8	9	10	11	12	13
105	13010104	Gärtnerische Spezial-Gerätschaften	0601	130101	5,5	6,0	6,0	6,0	6,0		F	
106	13010105	Parkmöblierung	0601	130101	5,0	5,5	5,5	5,5	5,5		F	
107	01012001	Beschaffungen für Bauhof und Fuhrpark	0603	010126	640,0	366,0	323,5	431,0	486,0		F	
108	01012003	Neuerrichtung Bauhof	0603	010126		50,0	150,0	1.000,0	3.000,0		N	
		Summe Teilhaushalt 06 Bauhof			650,5	427,5	485,0	1.442,5	3.497,5			
109	15030001	Maßnahmen im Bereich des Fremdenverkehrs	1101	150301	20,0	20,0	10,0	10,0	10,0		F	
110	15030002	Einrichtung Geopark	1101	150301	5,0	5,0	5,0	5,0	5,0		F	
111	15030003	Freies WLAN in Korbach	1101	150301			10,0				F	
112	15030007	GreenTrails Waldeck-Frankenberg	1101	150301	35,0							
113	15030009	Innenstadt-Offensive 3.0	1101	150301			20,0				F	
114	15030010	Trinkwasserspender	1101	150301	8,0							
115	15030011	Digitale Infotafel	1101	150301	15,0	15,0					F	
116	15030012	Fahrrad-Übungsparcour	1101	150301		20,0	200,0				N	
		Summe THH 11 Wirtschaftsförderung, Stadtmarketing und Tourismus			83,0	60,0	245,0	15,0	15,0			
		Summe			17.277,6	19.210,0	20.496,0	18.518,5	15.178,5			
		Investitionen in das Finanzanlagevermögen			56,0	59,0	60,7	62,6	64,5			
		Gesamtsumme			17.333,6	19.269,0	20.556,7	18.581,1	15.243,0			

Vermerke:

F = Fortzuführende Investitionen
N = Neue Investitionen

B = Zuweisungen des Bundes
L = Zuweisungen des Landes
K = Zuweisungen des Kreises

Finanzstatusbericht zur Beurteilung der finanziellen Leistungsfähigkeit

Regierungsbezirk:	Kassel	Schlüsselnummer:	635015
Gemeinde:	Korbach	Kreisfreie Stadt	
Landkreis:	Waldeck-Frankenberg	Haushaltsjahr	2024
Einwohnerzahl am:			
31.12.2022	23.706		
31.12.2021	23.287		
		Haushaltsjahr	Jahresabschluss
		2024	2022
		-€-	-€-
Ergebnishaushalt			
ordentliches Ergebnis			
Erträge	77.756.800,00	69.566.259,45	
Aufwendungen	77.592.000,00	65.663.404,04	
Saldo	164.800,00	3.902.855,41	
außerordentliches Ergebnis			
Erträge	155.000,00	913.498,52	
Aufwendungen		286.527,22	
Saldo	155.000,00	626.971,30	
Überschuss (+)/ Fehlbedarf (-)	319.800,00	4.529.826,71	
Finanzhaushalt			
Laufende Verwaltungstätigkeit			
Einzahlungen aus laufender Verwaltungstätigkeit	+ 74.308.650,00	64.181.112,36	
Auszahlungen aus laufender Verwaltungstätigkeit	- 70.756.750,00	59.401.006,07	
Saldo	3.551.900,00	4.780.106,29	
Investitionstätigkeit			
Einzahlungen aus Investitionstätigkeit	+ 3.771.400,00	+ 6.392.280,88	
Auszahlungen aus Investitionstätigkeit	- 19.269.000,00	- 16.413.682,27	
Saldo	-15.497.600,00	-10.021.401,39	
Finanzierungstätigkeit			
Einzahlungen aus Finanzierungstätigkeit	+ 15.300.000,00	+ 8.006.620,75	
Auszahlungen aus Finanzierungstätigkeit	- 3.300.000,00	- 2.774.953,87	
Saldo	12.000.000,00	5.231.666,88	
Finanzmittelüberschuss (+)/ -fehlbedarf (-)	54.300,00	-9.628,22	
Bestand an Zahlungsmitteln am Ende des Haushaltsjahres	12.281.864,83	12.147.764,83	
		Haushaltsjahr	
		2024	
		-€-	
Nachrichtlich			
Rechnersiche Neuverschuldung			
Kernhaushalt	12.000.000,00		
Eigenbetriebe und Anstalten des öffentlichen Rechts	185.000,00		
Insgesamt	12.185.000,00		

Im Finanzstatusbericht sind Eintragungen nur in den blau unterlegten Feldern vorzunehmen.

Einige Feldinhalte werden erst vollständig angezeigt, wenn im Deckblatt eine Eintragung im Feld „Haushaltsjahr“ erfolgte.

Soweit in den Feldern betragsmäßige Angaben erforderlich sind, sind diese im gesamten Finanzstatusbericht in € vorzunehmen.

Die betragsmäßigen Eingaben sind im Finanzstatusbericht grundsätzlich nur mit positivem Vorzeichen vorzunehmen, soweit nicht aufgrund eines negativen Planwertes bzw. Rechnungsergebnisses ausnahmsweise ein negatives Vorzeichen erforderlich ist.

In Haushaltsjahren mit Nachträgen sind Planwerte auf Basis des

Angaben zur Beurteilung der dauernden finanziellen Leistungsfähigkeit für 2024

	- € -	Erläuterungen
1. Geplantes ordentliches Ergebnis für 2024	164.800,00	Das ordentliche Ergebnis wird automatisch aus dem Blatt "Ergebnishaushalt" übernommen.
2. Bestand Rücklage aus Überschüssen des ordentlichen Ergebnisses zum 31.12.2023	25.756.882,86	Es ist der (ggf. voraussichtliche) Bestand der Rücklage aus Überschüssen des ordentlichen Ergebnisses zum Ende des Haushaltsvorjahres anzugeben.
3. Ordentliche Fehlbeträge aus Vorjahren (Bilanzwert der letzten aufgestellten Bilanz)	0,00	Es ist der in der letzten aufgestellten Bilanz ausgewiesene Fehlbetrag aus Vorjahren (§ 49 Abs. 4 Nr. 1.3.1.1 GemHVO) mit positivem Vorzeichen anzugeben.
4. Bestand der Liquiditätsreserve		
4.1 Mindestbetrag der nach § 106 Abs. 1 S. 2 HGO vorzuhaltenden Liquiditätsreserve für 2024	1.208.126,14	Es ist für das Haushaltsjahr der nach § 106 Abs. 1 S. 2 HGO zur Sicherstellung der Zahlungsfähigkeit vorzuhaltende Mindestbetrag von 2 v.H. der Summe der Auszahlungen aus laufender Verwaltungstätigkeit nach dem Durchschnitt der drei dem Haushaltsjahr vorangehenden Jahre anzugeben.
4.2 Höhe der tatsächlich vorgehaltenen Liquiditätsreserve am 1.1.2024	7.347.302,95	Es ist für das Haushaltsjahr die Höhe der tatsächlich vorhandenen Liquiditätsreserve anzugeben.
5. Angaben zur letzten aufgestellten Vermögensrechnung		
5.1 Haushaltsjahr der letzten aufgestellten Vermögensrechnung	2022	Es ist das Haushaltsjahr der letzten aufgestellten Vermögensrechnung anzugeben.
5.2 Bestand an Eigenkapital	78.929.115,66	Es ist die Höhe des Eigenkapitals (§ 49 Abs. 4 Nr. 1 GemHVO) aus der letzten aufgestellten Vermögensrechnung anzugeben.
6. Höhe der Verbindlichkeiten aus Liquiditätskrediten (Kernverwaltung und Sondervermögen) zum 31.12.2023	0,00	Die Höhe der Verbindlichkeiten aus Liquiditätskrediten wird automatisch aus dem Blatt "Verbindlichkeiten" übernommen.
7. Höhe der Verbindlichkeiten gegenüber dem Sondervermögen Hessenkasse	0,00	Die Höhe der Verbindlichkeiten wird automatisch aus dem Blatt "Verbindlichkeiten" übernommen.
8. Geplante zu erwirtschaftende Differenz aus Zahlungsmittelfluss aus laufender Verwaltungstätigkeit und ordentlicher Tilgung sowie der Zahlungen an das Sondervermögen Hessenkasse	326.900,00	Diese Angabe wird rechnerisch aus dem Zahlungsmittelfluss aus laufender Verwaltungstätigkeit abzüglich der ordentlichen Tilgung sowie der Zahlungen an das Sondervermögen Hessenkasse und zuzüglich der zweckgebundenen Einzahlungen für die ordentliche Tilgung sowie der Zahlungen an das Sondervermögen Hessenkasse ermittelt.
8.1 Zahlungsmittelfluss aus laufender Verwaltungstätigkeit für 2024	3.551.900,00	Der Zahlungsmittelfluss aus laufender Verwaltungstätigkeit wird automatisch aus dem Blatt "Finanzhaushalt" übernommen.
8.2 Ordentliche Tilgung für 2024	3.300.000,00	Die Höhe der ordentlichen Tilgung wird automatisch aus dem Blatt "Finanzhaushalt" übernommen.
8.3 Zahlungen an das Sondervermögen Hessenkasse für 2024	0,00	Die Höhe der Zahlungen an das Sondervermögen Hessenkasse wird automatisch aus dem Blatt "Finanzhaushalt" übernommen.
8.4 Zweckgebundene Einzahlungen für die ordentliche Tilgung von Investitionskrediten für 2024	75.000,00	Der Betrag wird automatisch aus dem Blatt "Finanzhaushalt - 4.2 " übernommen.
8.5 Zweckgebundene Einzahlungen für Auszahlungen an das Sondervermögen Hessenkasse für 2024	0,00	Der Betrag wird automatisch aus dem Blatt "Finanzhaushalt - 4.3 " übernommen.
Nachrichtlich: Rechnerischer Hebesatz Grundsteuer B zum Erreichen des Ausgleichs im ordentlichen Ergebnis in v.H. für 2024		Diese Angabe wird bei einem geplanten negativen ordentlichen Ergebnis rechnerisch ermittelt.
Fiktive Hebesatzanhebung Grundsteuer B zum Erreichen des Ausgleichs im ordentlichen Ergebnis in v.H. für 2024		Diese Angabe wird bei einem geplanten negativen ordentlichen Ergebnis rechnerisch ermittelt.
Bestand Rücklage aus Überschüssen des außerordentlichen Ergebnisses zum 31.12.2023	7.465.722,54	Es ist der (ggf. voraussichtliche) Bestand der Rücklage aus Überschüssen des außerordentlichen Ergebnisses zum Ende des Haushaltsvorjahres anzugeben.

Auswertung der Angaben zur Beurteilung der dauernden finanziellen Leistungsfähigkeit

		Indikatorwert
Geplantes ordentliches Ergebnis je Einwohner für 2024	6,95	40,00
Bestand Rücklage aus Überschüssen des ordentlichen Ergebnisses zum 31.12.2023	25.756.882,86	5,00
Ordentliche Fehlbeträge aus Vorjahren	0,00	5,00
Die Liquiditätsreserve wurde vollständig gebildet		5,00
Bestand an Eigenkapital	78.929.115,66	5,00
Höhe der Kassenkreditverbindlichkeiten (Kernverwaltung und Sondervermögen) zum 31.12.2023	0,00	5,00
Höhe der Verbindlichkeiten gegenüber dem Sondervermögen Hessenkasse	0,00	5,00
Geplante Differenz je Einwohner aus Zahlungsmittelfluss aus laufender Verwaltungstätigkeit und ordentlicher Tilgung sowie der Zahlungen an das Sondervermögen Hessenkasse je Einwohner	13,79	30,00
Summe und Status		● 100,00
Vorliegende Auswertung präsidentiert das Haushaltsgenehmigungsverfahren nicht. Die notwendige individuelle Prüfung und Beurteilung der Aufsichtsbehörde wird hierdurch nicht ersetzt.		
Hinweise der Gemeinde zur aktuellen Haushaltslage (optional)		

Angaben zur Beurteilung der dauernden finanziellen Leistungsfähigkeit für 2022

Erläuterungen

	- € -	
1. Ordentliches Ergebnis für 2022	3.902.855,41	Das ordentliche Ergebnis wird automatisch aus dem Blatt "Ergebnishaushalt" übernommen.
2. Rechnerischer Bestand der Rücklage aus Überschüssen des ordentlichen Ergebnisses vor Ergebnisverwendung zum 31.12.2022	25.728.882,86	Es ist der (ggf. voraussichtliche) Bestand der Rücklage aus Überschüssen des ordentlichen Ergebnisses zum Ende des Haushaltsvorjahres (Abschlussjahr) anzugeben.
3. Ordentliche Fehlbeträge aus Vorjahren (Bilanzwert) zum 31.12.2022	0,00	Es ist der in der aufgestellten Bilanz ausgewiesene Fehlbetrag aus Vorjahren (§ 49 Abs. 4 Nr. 1.3.1.1 GemHVO) mit positivem Vorzeichen anzugeben.
4. Bestand der Liquiditätsreserve		
4.1 Mindestbetrag der nach § 106 Abs. 1 S. 2 HGO vorzuhaltenden Liquiditätsreserve für 2022	1.107.772,13	Es ist für das Haushaltsvorjahr der nach § 106 Abs. 1 S. 2 HGO zur Sicherstellung der Zahlungsfähigkeit vorzuhaltende Mindestbetrag von 2 v.H. der Summe der Auszahlungen aus laufender Verwaltungstätigkeit nach dem Durchschnitt der drei dem Haushaltsjahr vorangehenden Jahre anzugeben.
4.2 Höhe der tatsächlich vorgehaltenen Liquiditätsreserve am 31.12.2022	7.908.743,52	Es ist für das Abschlussjahr die Höhe der tatsächlich vorhandenen Liquiditätsreserve anzugeben.
5. Bestand an Eigenkapital am 31.12.2022	78.929.115,66	Es ist die Höhe des Eigenkapitals (§ 49 Abs. 4 Nr. 1 GemHVO) aus der aufgestellten Vermögensrechnung anzugeben.
6. Höhe der Verbindlichkeiten aus Liquiditätskrediten (Kernverwaltung und Sondervermögen) zum 31.12.2022	0,00	Es ist die Höhe der Verbindlichkeiten aus Liquiditätskrediten anzugeben
7. Höhe der Verbindlichkeiten gegenüber dem Sondervermögen Hessenkasse zum 31.12.2022	0,00	Es ist die Höhe der Verbindlichkeiten gegenüber dem Sondervermögen Hessenkasse anzugeben
8. Erwirtschaftete Differenz aus Zahlungsmittelfluss aus laufender Verwaltungstätigkeit und ordentlicher Tilgung sowie der Zahlungen an das Sondervermögen Hessenkasse	2.005.152,42	Diese Angabe wird rechnerisch aus dem Zahlungsmittelfluss aus laufender Verwaltungstätigkeit abzüglich der ordentlichen Tilgung sowie der Zahlungen an das Sondervermögen Hessenkasse und zuzüglich der zweckgebundenen Einzahlungen für die ordentliche Tilgung sowie der Zahlungen an das Sondervermögen Hessenkasse ermittelt.
8.1 Zahlungsmittelfluss aus laufender Verwaltungstätigkeit für 2022	4.780.106,29	
8.2 Ordentliche Tilgung für 2022	2.774.953,87	
8.3 Zahlungen an das Sondervermögen Hessenkasse für 2022	0,00	
8.4 Zweckgebundene Einzahlungen für die ordentliche Tilgung von Investitionskrediten für 2022	0,00	
8.5 Zweckgebundene Einzahlungen für Auszahlungen an das Sondervermögen Hessenkasse für 2022	0,00	
Nachrichtlich: Kash-Wert nach Planung für 2022	100,00	

Auswertung der Angaben zur Beurteilung der dauernden finanziellen Leistungsfähigkeit

		Indikatorwert
Geplantes ordentliches Ergebnis je Einwohner für 2024	164,64	40,00
Bestand Rücklage aus Überschüssen des ordentlichen Ergebnisses zum 31.12.2022	25.728.882,86	5,00
Ordentliche Fehlbeträge aus Vorjahren	0,00	5,00
Die Liquiditätsreserve wurde vollständig gebildet		5,00
Bestand an Eigenkapital	78.929.115,66	5,00
Höhe der Verbindlichkeiten aus Liquiditätskrediten (Kernverwaltung und Sondervermögen) zum 31.12.2022	0,00	5,00
Höhe der Verbindlichkeiten gegenüber dem Sondervermögen Hessenkasse zum 31.12.2022	0,00	5,00
Erwirtschaftete Differenz aus Zahlungsmittelfluss aus laufender Verwaltungstätigkeit und ordentlicher Tilgung sowie der Zahlungen an das Sondervermögen Hessenkasse je Einwohner	84,58	30,00
Summe und Status nach Abschlusswert		● 100,00
Summe und Status nach Planwert		● 100,00

Indikator pro Einwohner	Bewertung ggf. der Entwicklung nach Indikatoren pro Einwohner	Gewichtung der Indikatoren pro Einwohner in %	Status
ordentliches Ergebnis	Überschuss (mehr als + 5 €) = 1	40%	grün (+) ≥ 70% gelb (0) < 70% und > 40% rot (-) ≤ 40%
	jahresbezogener Haushaltsausgleich (im Korridor von - 5 € bis + 5 € oder durch Rücklage) = 0,75		
	defizitär im Korridor (weniger als - 5 € bis - 40 €) = 0,5		
	defizitär im Korridor (weniger als - 40 € bis - 75 €) = 0,25		
defizitär (weniger als -75 €) = 0			
Bestand ordentliche Rücklage	Bestand = 1	5%	
	kein Bestand (≤ 0 €) = 0		
Fehlbeträge aus Vorjahren (Bilanzwert der letzten aufgestellten Bilanz)	kein Bestandswert = 1	5%	
	Ausweis eines Fehlbetragbestands = 0		
Bestand der Liquiditätsreserve	Bestand vollständig gebildet = 1	5%	
	Bestand teilweise gebildet (≥ 50 %) = 0,5		
	Bestand unzureichend oder nicht gebildet (< 50 %) = 0		
Ausweis von Eigenkapital (nach letzter aufgestellter Bilanz)	positiver Eigenkapitalbestand = 1	5%	
	negativer Eigenkapitalbestand (≤ 0 €) = 0		
Verbindlichkeiten aus Liquiditätskrediten (Kommune plus Sondervermögen)	kein Bestand (= 0 €) = 1	5%	
	Bestand (> 0 €) = 0		
Verbindlichkeiten gegenüber dem Sondervermögen Hessenkasse	kein Bestand (= 0 €) = 1	5%	
	Bestand (> 0 €) = 0		
Zahlungsmittelfluss ffd. Verwaltungstätigkeit abzüglich der Tilgung sowie der Zahlungen an das Sondervermögen Hessenkasse	Saldo > 5 € = 1	30%	
	im Korridor von 0 € bis + 5 € = 0,5		
	Saldo < 0 € = 0		
		100%	

Die rot markierten Eintragungen spiegeln die Änderungen ab dem 01.01.2019 wider.

Vomhundertsätze erhobener Umlagen (Landkreis / LWV / Land Hessen)

Jahr	Kreisumlage	Schulumlage	Verbandsumlage LWV	Krankenhausumlage
2024	0,00 v.H.	0,00	0,00 v.H.	0,00 v.H.
2023	27,67 v.H.	0,00	0,000 v.H.	0,00 v.H.
2022	29,91 v.H.	0,00	0,000 v.H.	0,00 v.H.

Angaben für Gemeinden und Städte

Steuerhebesätze

Jahr	Grundsteuer A	Grundsteuer B	Gewerbsteuer	Vervielfältiger Gewerbsteuerumlage	Solidaritätsumlage	Heimatumlage
2024	390,00 v.H.	460,00 v.H.	410,00 v.H.	35,00 v.H.	Euro	940.000,00 Euro
2023	390,00 v.H.	460,00 v.H.	410,00 v.H.	35,00 v.H.	Euro	880.000,00 Euro
2022	390,00 v.H.	460,00 v.H.	410,00 v.H.	35,00 v.H.	Euro	918.206,12 Euro

Angaben für Gemeinden und Städte

Nivellierungshebesätze nach FAG

Jahr	Grundsteuer A	Grundsteuer B	Gewerbsteuer
2024	332,00 v.H.	365,00 v.H.	357,00 v.H.

Angaben zu weiteren Abgaben (ohne Gebühren)

Straßenbeiträge

keine Satzung

Weitere Abgaben, die erhoben werden:

Spielapparatesteuer	ja	Jagdsteuer	nein	Hundesteuer	ja
Zweitwohnungssteuer	nein	Fischereisteuer	nein	Gaststättenerlaubnissteuer	nein
Kurbeitrag	nein	Pferdesteuer	nein		
Tourismusbeitrag	nein	Getränkesteuer	nein		

Sonstige Abgaben:

Ergebnishaushalt			2022	2023	2024	2025	2026	2027
			Vorläufiges Rechnungsergebnis	Haushaltsplan	Haushaltsplan	Ergebnisplan	Ergebnisplan	Ergebnisplan
Position	Konten	Bezeichnung	- € -					
1	50	Privatrechtliche Leistungsentgelte	1.970.220,40	2.159.000,00	2.176.150,00	2.169.250,00	2.170.450,00	2.170.780,00
2	51	Öffentlich-rechtliche Leistungsentgelte	9.135.755,25	9.059.600,00	9.219.750,00	9.219.750,00	9.240.750,00	9.240.750,00
3	548-549	Kostensatzleistungen und -erstattungen	1.702.048,45	1.953.750,00	2.219.150,00	2.203.500,00	2.228.350,00	2.199.950,00
4	52	Bestandsveränderungen und aktivierte Eigenleistungen	0,00	0,00	0,00	0,00	0,00	0,00
5	55	Steuern und steuerähnliche Erträge einschließlich Erträge aus gesetzlichen Umlagen	37.950.962,78	37.717.500,00	40.452.000,00	42.672.000,00	44.417.000,00	45.787.000,00
6	547	Erträge aus Transferleistungen	793.781,41	800.000,00	900.000,00	950.000,00	1.020.000,00	1.060.000,00
7	540-543	Erträge aus Zuweisungen und Zuschüssen für laufende Zwecke und allgemeine Umlagen	11.882.823,91	18.378.200,00	18.304.500,00	18.859.500,00	19.699.500,00	20.424.500,00
8	546	Erträge aus der Auflösung von Sonderposten aus Investitionszuweisungen, -zuschüssen und Investitionsbeiträgen	2.553.397,34	2.549.490,00	3.417.300,00	3.320.000,00	3.240.400,00	3.155.250,00
9	53	Sonstige ordentliche Erträge	3.436.704,19	931.200,00	927.400,00	927.400,00	927.600,00	927.600,00
10		Summe der ordentlichen Erträge	69.425.693,73	73.548.740,00	77.616.250,00	80.321.400,00	82.944.050,00	84.965.830,00
11	62, 63, 640-643, 647-649, 65	Personalaufwendungen	15.196.195,30	16.626.700,00	18.308.150,00	18.894.400,00	19.536.550,00	20.150.400,00
12	644-646	Versorgungsaufwendungen	1.977.648,72	2.700.350,00	2.790.100,00	2.864.150,00	2.940.950,00	3.020.150,00
13	60,61, 67-69	Aufwendungen für Sach- und Dienstleistungen	11.343.327,64	14.054.240,00	14.506.960,00	13.938.760,00	14.101.360,00	14.173.190,00
14	66	Abschreibungen	5.407.908,16	6.471.850,00	6.854.200,00	7.111.250,00	7.403.250,00	7.570.500,00
15	71	Aufwendungen für Zuweisungen und Zuschüsse sowie besondere Finanzaufwendungen	8.655.724,16	9.085.520,00	10.009.850,00	10.195.650,00	10.567.900,00	10.674.650,00
16	73	Steueraufwendungen einschließlich Aufwendungen aus gesetzlichen Umlageverpflichtungen	22.169.358,04	23.420.000,00	23.530.000,00	25.790.000,00	26.820.000,00	27.650.000,00
17	72	Transferaufwendungen	0,00	0,00	0,00	0,00	0,00	0,00
18	70, 74, 76	Sonstige ordentliche Aufwendungen	65.549,35	66.780,00	67.140,00	68.340,00	68.690,00	68.740,00
19		Summe der ordentlichen Aufwendungen	64.815.711,37	72.425.440,00	76.066.400,00	78.862.550,00	81.438.700,00	83.307.630,00
20		Verwaltungsergebnis	4.609.982,36	1.123.300,00	1.549.850,00	1.458.850,00	1.505.350,00	1.658.200,00
21	56,57	Finanzerträge	140.565,72	139.700,00	140.550,00	122.650,00	112.350,00	105.950,00
22	77	Zinsen und andere Finanzaufwendungen	847.692,67	1.235.000,00	1.525.600,00	1.438.000,00	1.578.300,00	1.724.150,00
23		Finanzergebnis	-707.126,95	-1.095.300,00	-1.385.050,00	-1.315.350,00	-1.465.950,00	-1.618.200,00
24		Gesamtbetrag der ordentlichen Erträge	69.566.259,45	73.688.440,00	77.756.800,00	80.444.050,00	83.056.400,00	85.071.780,00
25		Gesamtbetrag der ordentlichen Aufwendungen	65.663.404,04	73.660.440,00	77.592.000,00	80.300.550,00	83.017.000,00	85.031.780,00
26		Ordentliches Ergebnis	3.902.855,41	28.000,00	164.800,00	143.500,00	39.400,00	40.000,00
27	59	Außerordentliche Erträge	913.498,52	345.000,00	155.000,00	395.000,00	305.000,00	305.000,00
28	79	Außerordentliche Aufwendungen	286.527,22	0,00	0,00	0,00	0,00	0,00
29		Außerordentliches Ergebnis	626.971,30	345.000,00	155.000,00	395.000,00	305.000,00	305.000,00
30		Jahresergebnis	4.529.826,71	373.000,00	319.800,00	538.500,00	344.400,00	345.000,00
Nachrichtlich								
31		Hochrechnung ordentliches Ergebnis zum 31.12.2023		3.000.000,00				
32		Summe vorgetragene Jahresfehlbeträge/Jahresüberschüsse zum 31.12.2022	18.722.227,03					

Aufschlüsselung von Erträgen und Aufwendungen			2022	2023	2024	2025	2026	2027
			Vorläufiges Rechnungsergebnis	Haushaltsplan	Haushaltsplan	Ergebnisplan	Ergebnisplan	Ergebnisplan
Position	Konten	Bezeichnung	- € -					
5	55	Steuern und steuerähnliche Erträge einschließlich Erträge aus gesetzlichen Umlagen	37.950.962,78	37.717.500,00	40.452.000,00	42.672.000,00	44.417.000,00	45.787.000,00
davon	5500	Erträge aus Gemeindeanteil an Einkommensteuer (Produktgruppe 1601)	12.104.468,24	13.320.000,00	14.100.000,00	15.050.000,00	15.850.000,00	16.550.000,00
	5504	Erträge aus Gemeindeanteil an Umsatzsteuer (Produktgruppe 1601)	3.086.435,57	3.120.000,00	3.300.000,00	3.390.000,00	3.460.000,00	3.530.000,00
	5551	Erträge aus Grundsteuer A (Produktgruppe 1601)	150.569,27	146.500,00	150.000,00	125.000,00	125.000,00	125.000,00
	5552	Erträge aus Grundsteuer B (Produktgruppe 1601)	4.609.760,30	4.600.000,00	4.750.000,00	4.780.000,00	4.780.000,00	4.780.000,00
	5553	Erträge aus Gewerbesteuer (Produktgruppe 1601)	17.483.641,23	16.000,00	17.600.000,00	18.775.000,00	19.650.000,00	20.250.000,00
	5559	andere Steuern insgesamt (Produktgruppe 1601)	516.088,17	531.000,00	552.000,00	552.000,00	552.000,00	552.000,00
	5582	Erträge aus Kreisumlage (Produktgruppe 1601)	0,00	0,00	0,00	0,00	0,00	0,00
	5583	Erträge aus Schulumlage (Produktgruppe 0313)	0,00	0,00	0,00	0,00	0,00	0,00
		Sonstige Erträge	0,00	15.984.000,00	0,00	0,00	0,00	0,00
7	540-543	Erträge aus Zuweisungen und Zuschüssen für laufende Zwecke und allgemeine Umlagen	11.882.823,91	18.378.200,00	18.304.500,00	18.859.500,00	19.699.500,00	20.424.500,00
davon	540101	Schlüsselzuweisung (Produktgruppe 1601)	8.242.851,00	13.700.000,00	13.428.000,00	15.350.000,00	16.100.000,00	16.750.000,00
		Sonstige Erträge	3.639.972,91	4.678.200,00	4.876.500,00	3.509.500,00	3.599.500,00	3.674.500,00
16	73	Steueraufwendungen einschließlich Aufwendungen aus gesetzlichen Umlageverpflichtungen	22.169.358,04	23.420.000,00	23.530.000,00	25.790.000,00	26.820.000,00	27.650.000,00
davon	7353	Krankenhausumlage (Produktgruppe 0701)	0,00	0,00	0,00	0,00	0,00	0,00
	73541	Kreisumlage (Produktgruppe 1601)	12.738.144,00	13.580.000,00	12.440.000,00	13.900.000,00	14.300.000,00	14.750.000,00
	73542	Schulumlage (Produktgruppe 1601)	7.027.060,00	7.560.000,00	8.640.000,00	9.300.000,00	9.800.000,00	10.100.000,00
	73543	LWV-Umlage (Produktgruppe 1601)	0,00	0,00	0,00	0,00	0,00	0,00
	735490	Solidaritätsumlage	0,00	0,00	0,00	0,00	0,00	0,00
	735490	Weitere Umlagen (z.B. Regionalverband):	0,00	0,00	0,00	0,00	0,00	0,00
	7380	Gewerbsteuerumlage (Produktgruppe 1601)	1.477.573,06	1.400.000,00	1.510.000,00	1.600.000,00	1.680.000,00	1.725.000,00
	735	Umlage starke Heimat Hessen (Produktgruppe 1601)	918.206,12	880.000,00	940.000,00	990.000,00	1.040.000,00	1.075.000,00
		Sonstige Aufwendungen	8.374,86	0,00	0,00	0,00	0,00	0,00
22	77	Zinsen und ähnliche Aufwendungen	847.692,67	1.235.000,00	1.525.600,00	1.438.000,00	1.578.300,00	1.724.150,00
		Zinsen für Liquiditätskredite (Produktgruppe 1602)	0,00	0,00	0,00	0,00	0,00	0,00
		Zinsen für Investitionskredite (Produktgruppe 1602)	734.326,09	1.140.200,00	1.429.900,00	1.347.500,00	1.491.000,00	1.640.000,00

Zahlungsmittelfluss nach § 3 GemHVO	2022	2023	2024	2025	2026	2027
	Vorläufiges Rechnungsergebnis	Haushaltsplan	Haushaltsplan	Fpl-Jahr	Fpl-Jahr	Fpl-Jahr
Nr. Konten				- € -		
Zahlungsmittelfluss aus laufender Verwaltungstätigkeit (direkte Methode)						
1 Summe der Einzahlungen aus laufender Verwaltungstätigkeit	64.181.112,36	71.111.200,00	74.308.650,00	77.093.200,00	79.785.150,00	81.885.680,00
2 Summe der Auszahlungen aus laufender Verwaltungstätigkeit	59.401.006,07	67.098.200,00	70.756.750,00	73.206.950,00	75.646.000,00	77.496.480,00
3 Zahlungsmittelüberschuss / Zahlungsmittelbedarf aus laufender Verwaltungstätigkeit	4.780.106,29	4.013.000,00	3.551.900,00	3.886.250,00	4.139.150,00	4.389.200,00
Zahlungsmittelfluss aus Investitionstätigkeit (direkte Methode)						
4 820 Einzahlungen aus Investitionszuweisungen und -zuschüssen sowie aus Investitionsbeiträgen	5.931.200,07	7.833.600,00	3.469.000,00	3.722.000,00	4.065.000,00	1.450.000,00
4.1 Pos. 4: davon aus Schlüsselzuweisungen	0,00	0,00	0,00	0,00	0,00	0,00
4.2 Pos. 4: davon aus zweckgebundenen Einzahlungen für die ordentliche Tilgung von Investitionskrediten	0,00	75.000,00	75.000,00	75.000,00	75.000,00	75.000,00
4.3 Pos. 4: davon aus zweckgebundenen Einzahlungen für die Auszahlungen an das Sondervermögen Hessenkasse	0,00	0,00	0,00	0,00	0,00	0,00
5 822 Einzahlungen aus Abgängen von Vermögensgegenständen des Sachanlagevermögens und des immateriellen Anlagevermögens	288.406,86	345.000,00	155.000,00	395.000,00	305.000,00	305.000,00
6 823 Einzahlungen aus Abgängen von Vermögensgegenständen des Finanzanlagevermögens	172.673,95	121.800,00	147.400,00	152.400,00	157.800,00	163.400,00
davon Einzahlungen aus der Tilgung von gewährten Krediten	158.348,78	121.800,00	147.400,00	152.400,00	157.800,00	163.400,00
7 Summe der Einzahlungen aus Investitionstätigkeit	6.392.280,88	8.300.400,00	3.771.400,00	4.269.400,00	4.527.800,00	1.918.400,00
8 841 Auszahlungen für den Erwerb von Grundstücken und Gebäuden	140.687,76	1.350.000,00	325.000,00	540.000,00	150.000,00	150.000,00
9 842 Auszahlungen für Baumaßnahmen	14.209.843,96	12.119.500,00	12.461.500,00	15.709.000,00	16.130.000,00	13.347.000,00
10 840, 843 Auszahlungen für Investitionen in das sonstige Sachanlagevermögen und immaterielle Anlagevermögen	2.011.006,45	3.808.100,00	6.423.500,00	4.247.000,00	2.238.500,00	1.681.500,00
11 844 Auszahlungen für Investitionen in das Finanzanlagevermögen	52.144,10	56.000,00	59.000,00	60.700,00	62.600,00	64.500,00
davon Auszahlungen aus der Gewährung von Krediten	0,00	0,00	0,00	0,00	0,00	0,00
12 Summe der Auszahlungen aus Investitionstätigkeit	16.413.682,27	17.333.600,00	19.269.000,00	20.556.700,00	18.581.100,00	15.243.000,00
13 Zahlungsmittelüberschuss / Zahlungsmittelbedarf aus Investitionstätigkeit	-10.021.401,39	-9.033.200,00	-15.497.600,00	-16.287.300,00	-14.053.300,00	-13.324.600,00
14 Zahlungsmittelüberschuss / Zahlungsmittelbedarf	-5.241.295,10	-5.020.200,00	-11.945.700,00	-12.401.050,00	-9.914.150,00	-8.935.400,00
Zahlungsmittelfluss aus Finanzierungstätigkeit (direkte Methode)						
15 826 Einzahlungen aus der Aufnahme von Krediten und wirtschaftlich vergleichbaren Vorgängen für Investitionen	8.006.620,75	8.300.000,00	15.300.000,00	16.000.000,00	13.600.000,00	12.600.000,00
davon Einzahlungen aus der Aufnahme von Umschuldungen	0,00	0,00	0,00	0,00	0,00	0,00
16 846 Auszahlungen für die Tilgung von Krediten und wirtschaftlich vergleichbaren Vorgängen für Investitionen sowie an das Sondervermögen Hessenkasse	2.774.953,87	3.200.000,00	3.300.000,00	3.500.000,00	3.650.000,00	3.600.000,00
16.1 Pos. 16: davon Auszahlungen für die ordentliche Tilgung von Krediten	2.774.953,87	3.200.000,00	3.300.000,00	3.500.000,00	3.650.000,00	3.600.000,00
16.2 Pos. 16: davon Auszahlungen aus der Tilgung von Umschuldungen	0,00	0,00	0,00	0,00	0,00	0,00
16.3 Pos. 16: davon Auszahlungen an das Sondervermögen Hessenkasse	0,00	0,00	0,00	0,00	0,00	0,00
17 Zahlungsmittelüberschuss / Zahlungsmittelbedarf aus Finanzierungstätigkeit	5.231.666,88	5.100.000,00	12.000.000,00	12.500.000,00	9.950.000,00	9.000.000,00
18 Änderung des Zahlungsmittelbestandes zum Ende des Haushaltsjahres	-9.628,22	79.800,00	54.300,00	98.950,00	35.850,00	64.600,00
19 829 Haushaltsunwirksame Einzahlungen (u.a. fremde Finanzmittel, Rückzahlung von angelegten Kassenmitteln, Aufnahme von Liquiditätskrediten)	887.674,63	0,00	0,00	0,00	0,00	0,00
davon Aufnahme von Liquiditätskrediten	0,00	0,00	0,00	0,00	0,00	0,00
20 849 Haushaltsunwirksame Auszahlungen (u.a. fremde Finanzmittel, Anlegung von Kassenmitteln, Rückzahlung von Liquiditätskrediten)	855.182,88	0,00	0,00	0,00	0,00	0,00
davon Rückzahlung von Liquiditätskrediten	0,00	0,00	0,00	0,00	0,00	0,00
21 Zahlungsmittelüberschuss/Zahlungsmittelbedarf aus haushaltsunwirksamen Zahlungsvorgängen	32.491,75	0,00	0,00	0,00	0,00	0,00
22 Bestand an Zahlungsmitteln zu Beginn des Haushaltsjahres	12.124.901,30	12.147.764,83	12.227.564,83	12.281.864,83	12.380.814,83	12.416.664,83
23 Veränderung des Bestandes an Zahlungsmitteln	22.863,53	79.800,00	54.300,00	98.950,00	35.850,00	64.600,00
24 Bestand an Zahlungsmitteln am Ende des Haushaltsjahres	12.147.764,83	12.227.564,83	12.281.864,83	12.380.814,83	12.416.664,83	12.481.264,83

Verbindlichkeiten aus Krediten, Liquiditätskrediten sowie gegenüber dem Sondervermögen Hessenkasse zu Beginn des Haushaltsjahres 2024

Verbindlichkeiten aus Krediten nach Abschluss des Vorjahres - Kernhaushalt -	40.568.635,96	€
Verbindlichkeiten aus Liquiditätskrediten nach Abschluss des Vorjahres - Kernhaushalt -	0,00	€
Verbindlichkeiten aus Krediten nach Abschluss des Vorjahres - Eigenbetriebe und Anstalten des öffentlichen Rechts nach HGO -	2.438.948,00	€
Verbindlichkeiten aus Liquiditätskrediten nach Abschluss des Vorjahres - Eigenbetriebe und Anstalten des öffentlichen Rechts nach HGO -	0,00	€
Gesamtbetrag aus Krediten und Liquiditätskrediten - Kernhaushalt und Eigenbetriebe und Anstalten des öffentlichen Rechts nach HGO	43.007.583,96	
Verbindlichkeiten gegenüber dem Sondervermögen Hessenkasse nach Abschluss des Vorjahres	0,00	€
Gesamtbetrag aus Krediten, Liquiditätskrediten sowie Verbindlichkeiten gegenüber dem Sondervermögen Hessenkasse - Kernhaushalt und Eigenbetriebe und Anstalten des öffentlichen Rechts nach HGO	43.007.583,96	€

im Haushaltsjahr 2024 veranschlagte Kreditaufnahmen

im Haushaltsjahr veranschlagte Kreditaufnahmen - Kernhaushalt -	15.300.000,00	€
im Haushaltsjahr veranschlagte Kreditaufnahmen - Eigenbetriebe und Anstalten des öffentlichen Rechts nach HGO -	406.000,00	€

im Haushaltsjahr 2024 veranschlagte Tilgungen für Kredite sowie Auszahlungen an das Sondervermögen Hessenkasse

Ordentliche Tilgung - Kernhaushalt	3.300.000,00	€
Ordentliche Tilgung - Eigenbetriebe und Anstalten des öffentlichen Rechts nach HGO -	221.000,00	€
Außerordentliche Tilgung - Kernhaushalt -	0,00	€
Außerordentliche Tilgung - Eigenbetriebe und Anstalten des öffentlichen Rechts nach HGO -	0,00	€
Auszahlungen an das Sondervermögen Hessenkasse		€

Erläuterungen

- Anzugeben ist der (ggf. voraussichtliche) Gesamtbetrag an Verbindlichkeiten
- Anzugeben ist der (ggf. voraussichtliche) Gesamtbetrag an Verbindlichkeiten
- Anzugeben ist der (ggf. voraussichtliche) Gesamtbetrag an Verbindlichkeiten
- Anzugeben ist der (ggf. voraussichtliche) Gesamtbetrag an Verbindlichkeiten
- Anzugeben ist der Gesamtbetrag der Verbindlichkeiten gegenüber dem Son

- Die ordentliche Tilgung wird automatisch aus dem Blatt Finanzhaushalt - Pos
- Die Zahlungen an das Sondervermögen Hessenkasse werden automatisch € Pos. 16.3 - übernommen.

Verbindlichkeiten aus Krediten, Liquiditätskrediten sowie gegenüber dem Sondervermögen Hessenkasse am Ende des Haushaltsjahres 2024

Voraussichtlicher Stand der Kredite am Ende des Haushaltsjahres - Kernverwaltung -	52.568.635,96	€
Voraussichtlicher Stand der Kredite am Ende des Haushaltsjahres - Eigenbetriebe und Anstalten des öffentlichen Rechts nach HGO	2.623.948,00	€
Voraussichtlicher Stand der Kredite am Ende des Haushaltsjahres - Kernverwaltung und Eigenbetriebe und Anstalten des öffentlichen Rechts nach HGO -	55.192.583,96	€
Höchstbetrag der Liquiditätskredite Kernhaushalt laut Haushaltssatzung	2.000.000,00	€
Höchstbetrag der Liquiditätskredite der Eigenbetriebe und Anstalten des öffentlichen Rechts	400.000,00	€
Voraussichtlicher Stand der Liquiditätskredite zum Ende des Haushaltsjahres - Kernverwaltung -	0,00	€
Voraussichtlicher Stand der Liquiditätskredite zum Ende des Haushaltsjahres - Eigenbetriebe und Anstalten des öffentlichen Rechts nach HGO -	0,00	€
Voraussichtlicher Stand der Liquiditätskredite zum Ende des Haushaltsjahres - Kernverwaltung und Eigenbetriebe und Anstalten des öffentlichen Rechts nach HGO -	0,00	€
Voraussichtlicher Stand der Verbindlichkeiten gegenüber dem Sondervermögen Hessenkasse zum Ende des Haushaltsjahres	0,00	€
Voraussichtlicher Zahlungsmittelbestand am Ende des Haushaltsjahres 2024	12.281.864,83	€

Produktbereichsplan gemäß Muster 12 zu § 4 Abs. 2 GemHVO

PBNr. Produktbereich/Produktgruppe		Haushaltsjahr							
		2024							
		Status:	Haushaltsplan						
		ordentliche Erträge				ordentliche Aufwendungen			
		absolut vor ILV	pro Einwohner	absolut nach ILV	pro Einwohner	absolut vor ILV	pro Einwohner	absolut nach ILV	pro Einwohner
1	Innere Verwaltung	475.150,00 €	20,04 €	5.034.000,00 €	212,35 €	10.133.950,00 €	427,48 €	10.442.850,00 €	440,52 €
2	Sicherheit und Ordnung	1.449.800,00 €	61,16 €	1.449.800,00 €	61,16 €	3.442.700,00 €	145,22 €	3.527.000,00 €	148,78 €
3	Schulträgeraufgaben	4.400,00 €	0,19 €	4.400,00 €	0,19 €	84.670,00 €	3,57 €	84.670,00 €	3,57 €
4	Kultur und Wissenschaft	250.500,00 €	10,57 €	250.500,00 €	10,57 €	1.429.380,00 €	60,30 €	1.886.430,00 €	79,58 €
5	Soziale Leistungen	1.598.850,00 €	67,44 €	1.598.850,00 €	67,44 €	1.654.750,00 €	69,80 €	1.716.350,00 €	72,40 €
6	Kinder-, Jugend- und Familienhilfe	3.784.200,00 €	159,63 €	3.784.200,00 €	159,63 €	13.200.250,00 €	556,83 €	14.223.850,00 €	600,01 €
7	Gesundheitsdienste	0,00 €	0,00 €	0,00 €	0,00 €	38.500,00 €	1,62 €	38.500,00 €	1,62 €
8	Sportförderung	28.400,00 €	1,20 €	28.400,00 €	1,20 €	570.350,00 €	24,06 €	979.550,00 €	41,32 €
9	Räumliche Planung und Entwicklung, Geoinformationen	100,00 €	0,00 €	100,00 €	0,00 €	369.300,00 €	15,58 €	369.300,00 €	15,58 €
10	Bauen und Wohnen	1.367.950,00 €	57,70 €	3.303.750,00 €	139,36 €	7.013.500,00 €	295,85 €	8.557.500,00 €	360,98 €
11	Ver- und Entsorgung	9.613.400,00 €	405,53 €	9.983.400,00 €	421,13 €	7.321.400,00 €	308,84 €	9.501.900,00 €	400,82 €
12	Verkehrsflächen und -anlagen, ÖPNV	3.050.100,00 €	128,66 €	3.154.100,00 €	133,05 €	4.811.650,00 €	202,97 €	5.983.150,00 €	252,39 €
13	Natur- und Landschaftspflege	748.700,00 €	31,58 €	748.700,00 €	31,58 €	1.497.600,00 €	63,17 €	2.856.800,00 €	120,51 €
14	Umweltschutz	150,00 €	0,01 €	150,00 €	0,01 €	90.650,00 €	3,82 €	100.650,00 €	4,25 €
15	Wirtschaft und Tourismus	108.800,00 €	4,59 €	108.800,00 €	4,59 €	857.350,00 €	36,17 €	942.350,00 €	39,75 €
16	Allgemeine Finanzwirtschaft	55.276.300,00 €	2.331,74 €	57.022.500,00 €	2.405,40 €	25.076.000,00 €	1.057,79 €	25.076.000,00 €	1.057,79 €
Gesamtsumme		77.756.800,00 €	3.280,05 €	86.471.650,00 €	3.647,67 €	77.592.000,00 €	3.273,10 €	86.286.850,00 €	3.639,87 €

Anmerkungen:

Bei den ordentlichen Erträgen und ordentlichen Aufwendungen sind die Finanzerträge bzw. Zinsen und anderen Finanzaufwendungen zu berücksichtigen.

Für die ordentlichen Erträge und ordentlichen Aufwendungen sind jeweils die absoluten Beträge vor internen Leistungsverrechnungen (Spalten "absolut vor ILV") und nach internen Leistungsverrechnungen (Spalten "absolut nach ILV") anzugeben.

Bei den Eingaben im Feld "Status" ist Folgendes zu beachten: Wenn es sich um reine Planzahlen handelt, ist der Status auf Haushaltsansatz zu setzen.

Wenn Ist-Daten zum 31.12. des Haushaltsjahres vorliegen, ist der Status "Ist 31.12." zu wählen. Diese Auswahl ist auch dann vorzunehmen,

wenn die Jahresabschlussbuchungen noch nicht vorliegen.

Der Status "vorläufiges Rechnungsergebnis" ist zu wählen, sobald für das Haushaltsjahr ein vorläufiges, d.h. verwaltungsseitiges Rechnungsergebnis vorliegt. Sobald ein geprüftes Rechnungsergebnis vorliegt, ist dieser Status zu wählen.

Produktbereichsplan gemäß Muster 12 zu § 4 Abs. 2 GemHVO

PBNr. Produktbereich/Produktgruppe		Haushaltsvorjahr							
		2023							
		Status:	Haushaltsplan						
		ordentliche Erträge				ordentliche Aufwendungen			
		absolut vor ILV	pro Einwohner	absolut nach ILV	pro Einwohner	absolut vor ILV	pro Einwohner	absolut nach ILV	pro Einwohner
1	Innere Verwaltung	489.660,00 €	20,66 €	4.952.560,00 €	208,92 €	9.790.000,00 €	412,98 €	10.062.300,00 €	424,46 €
2	Sicherheit und Ordnung	1.393.810,00 €	58,80 €	1.393.810,00 €	58,80 €	3.027.900,00 €	127,73 €	3.097.200,00 €	130,65 €
3	Schulträgeraufgaben	4.400,00 €	0,19 €	4.400,00 €	0,19 €	84.670,00 €	3,57 €	84.670,00 €	3,57 €
4	Kultur und Wissenschaft	270.690,00 €	11,42 €	270.690,00 €	11,42 €	1.367.550,00 €	57,69 €	1.804.450,00 €	76,12 €
5	Soziale Leistungen	1.267.350,00 €	53,46 €	1.267.350,00 €	53,46 €	1.334.400,00 €	56,29 €	1.345.500,00 €	56,76 €
6	Kinder-, Jugend- und Familienhilfe	3.594.325,00 €	151,62 €	3.594.325,00 €	151,62 €	12.089.550,00 €	509,98 €	12.945.250,00 €	546,07 €
7	Gesundheitsdienste	0,00 €	0,00 €	0,00 €	0,00 €	37.950,00 €	1,60 €	37.950,00 €	1,60 €
8	Sportförderung	29.370,00 €	1,24 €	29.370,00 €	1,24 €	525.210,00 €	22,16 €	899.410,00 €	37,94 €
9	Räumliche Planung und Entwicklung, Geoinformationen	110,00 €	0,00 €	110,00 €	0,00 €	216.850,00 €	9,15 €	216.850,00 €	9,15 €
10	Bauen und Wohnen	1.275.730,00 €	53,81 €	2.915.030,00 €	122,97 €	6.871.300,00 €	289,85 €	8.293.400,00 €	349,84 €
11	Ver- und Entsorgung	8.760.420,00 €	369,54 €	9.130.420,00 €	385,15 €	6.613.570,00 €	278,98 €	8.645.170,00 €	364,68 €
12	Verkehrsflächen und -anlagen, ÖPNV	3.049.160,00 €	128,62 €	3.153.160,00 €	133,01 €	4.638.310,00 €	195,66 €	5.804.960,00 €	244,87 €
13	Natur- und Landschaftspflege	719.635,00 €	30,36 €	719.635,00 €	30,36 €	1.598.980,00 €	67,45 €	2.983.680,00 €	125,86 €
14	Umweltschutz	170,00 €	0,01 €	170,00 €	0,01 €	88.700,00 €	3,74 €	98.700,00 €	4,16 €
15	Wirtschaft und Tourismus	104.310,00 €	4,40 €	104.310,00 €	4,40 €	700.900,00 €	29,57 €	790.900,00 €	33,36 €
16	Allgemeine Finanzwirtschaft	52.729.300,00 €	2.224,30 €	54.277.650,00 €	2.289,62 €	24.674.600,00 €	1.040,86 €	24.674.600,00 €	1.040,86 €
Gesamtsumme		73.688.440,00 €	3.108,43 €	81.812.990,00 €	3.451,15 €	73.660.440,00 €	3.107,25 €	81.784.990,00 €	3.449,97 €

Anmerkungen:

Bei den ordentlichen Erträgen und ordentlichen Aufwendungen sind die Finanzerträge bzw. Zinsen und anderen Finanzaufwendungen zu berücksichtigen.

Für die ordentlichen Erträge und ordentlichen Aufwendungen sind jeweils die absoluten Beträge vor internen Leistungsverrechnungen (Spalten "absolut vor ILV") und nach internen Leistungsverrechnungen (Spalten "absolut nach ILV") anzugeben.

Bei den Eingaben im Feld "Status" ist Folgendes zu beachten: Wenn es sich um reine Planzahlen handelt, ist der Status auf Haushaltsansatz zu setzen.

Wenn Ist-Daten zum 31.12. des Haushaltsjahres vorliegen, ist der Status "Ist 31.12." zu wählen. Diese Auswahl ist auch dann vorzunehmen,

wenn die Jahresabschlussbuchungen noch nicht vorliegen.

Der Status "vorläufiges Rechnungsergebnis" ist zu wählen, sobald für das Haushaltsjahr ein vorläufiges, d.h. verwaltungsseitiges Rechnungsergebnis vorliegt. Sobald ein geprüftes Rechnungsergebnis vorliegt, ist dieser Status zu wählen.

Produktbereichsplan gemäß Muster 12 zu § 4 Abs. 2 GemHVO

PBNr. Produktbereich/Produktgruppe		Haushaltsvorvorjahr							
		2022							
		Status:	Vorläufiges Rechnungsergebnis						
		ordentliche Erträge				ordentliche Aufwendungen			
		absolut vor ILV	pro Einwohner	absolut nach ILV	pro Einwohner	absolut vor ILV	pro Einwohner	absolut nach ILV	pro Einwohner
1	Innere Verwaltung	653.801,82 €	27,58 €	4.610.770,31 €	194,50 €	8.282.351,27 €	349,38 €	8.545.998,25 €	360,50 €
2	Sicherheit und Ordnung	1.398.499,23 €	58,99 €	1.398.499,23 €	58,99 €	2.785.611,24 €	117,51 €	2.836.983,27 €	119,67 €
3	Schulträgeraufgaben	4.345,98 €	0,18 €	4.345,98 €	0,18 €	66.433,73 €	2,80 €	66.433,73 €	2,80 €
4	Kultur und Wissenschaft	269.650,29 €	11,37 €	269.650,29 €	11,37 €	1.119.566,45 €	47,23 €	1.549.396,13 €	65,36 €
5	Soziale Leistungen	820.691,12 €	34,62 €	820.691,12 €	34,62 €	992.777,14 €	41,88 €	1.024.295,89 €	43,21 €
6	Kinder-, Jugend- und Familienhilfe	3.212.937,86 €	135,53 €	3.212.937,86 €	135,53 €	9.497.831,29 €	400,65 €	10.249.991,70 €	432,38 €
7	Gesundheitsdienste	0,00 €	0,00 €	0,00 €	0,00 €	38.142,37 €	1,61 €	38.142,37 €	1,61 €
8	Sportförderung	31.801,60 €	1,34 €	31.801,60 €	1,34 €	356.454,94 €	15,04 €	714.998,64 €	30,16 €
9	Räumliche Planung und Entwicklung, Geoinformationen	113,00 €	0,00 €	113,00 €	0,00 €	171.319,93 €	7,23 €	171.319,93 €	7,23 €
10	Bauen und Wohnen	1.297.244,07 €	54,72 €	3.025.644,07 €	127,63 €	5.368.581,00 €	226,47 €	6.831.327,31 €	288,17 €
11	Ver- und Entsorgung	8.752.991,83 €	369,23 €	9.210.495,83 €	388,53 €	6.949.718,02 €	293,16 €	8.779.911,58 €	370,37 €
12	Verkehrsflächen und -anlagen, ÖPNV	2.389.305,27 €	100,79 €	2.499.305,27 €	105,43 €	4.489.783,70 €	189,39 €	5.599.524,74 €	236,21 €
13	Natur- und Landschaftspflege	596.850,53 €	25,18 €	596.850,53 €	25,18 €	1.262.621,21 €	53,26 €	2.478.056,85 €	104,53 €
14	Umweltschutz	336,31 €	0,01 €	336,31 €	0,01 €	67.407,73 €	2,84 €	67.407,73 €	2,84 €
15	Wirtschaft und Tourismus	51.379,69 €	2,17 €	51.379,69 €	2,17 €	514.825,29 €	21,72 €	570.456,60 €	24,06 €
16	Allgemeine Finanzwirtschaft	50.086.310,85 €	2.112,81 €	51.108.078,22 €	2.155,91 €	23.699.978,73 €	999,75 €	23.084.743,90 €	973,79 €
Gesamtsumme		69.566.259,45 €	2.934,54 €	76.840.899,31 €	3.241,41 €	65.663.404,04 €	2.769,91 €	72.608.988,62 €	3.062,89 €

Anmerkungen:

Bei den ordentlichen Erträgen und ordentlichen Aufwendungen sind die Finanzerträge bzw. Zinsen und anderen Finanzaufwendungen zu berücksichtigen.

Für die ordentlichen Erträge und ordentlichen Aufwendungen sind jeweils die absoluten Beträge vor internen Leistungsverrechnungen (Spalten "absolut vor ILV") und nach internen Leistungsverrechnungen (Spalten "absolut nach ILV") anzugeben.

Bei den Eingaben im Feld "Status" ist Folgendes zu beachten: Wenn es sich um reine Planzahlen handelt, ist der Status auf Haushaltsansatz zu setzen.

Wenn Ist-Daten zum 31.12. des Haushaltsjahres vorliegen, ist der Status "Ist 31.12." zu wählen. Diese Auswahl ist auch dann vorzunehmen,

wenn die Jahresabschlussbuchungen noch nicht vorliegen.

Der Status "vorläufiges Rechnungsergebnis" ist zu wählen, sobald für das Haushaltsjahr ein vorläufiges, d.h. verwaltungsseitiges Rechnungsergebnis vorliegt. Sobald ein geprüftes Rechnungsergebnis vorliegt, ist dieser Status zu wählen.

Liquiditätsplanung gemäß Hinweis Nr. 7 zu § 105 HGO zur Ermittlung des genehmigungsfähigen Höchstbetrages der Liquiditätskredite

Eintragungen bitte nur in den blau hinterlegten Feldern und in Euro vornehmen

Zahlungsmittelbestand, Liquiditätskreditbestand, Einzahlungen und Auszahlungen bitte als positiven Wert eintragen

1.) Betrachtung laufende Verwaltungstätigkeit des Haushaltsjahres

Einzahlungen und Auszahlungen beziehen sich nur auf die laufende Verwaltungstätigkeit

Liquiditätsplanung für das Haushaltsjahr (wird automatisch übernommen aus "Deckblatt")

Gemäß Haushaltssatzung vorgesehener Höchstbetrag Liquiditätskredite

Monate	Zusätzliche Parameter	Einzahlungen	Auszahlungen	Saldo/Monat	Liquiditätsbedarf zum Monatsende unter Berücksichtigung vorhandener Liquidität und Liquiditätskrediten
Zahlungsmittelbestand zum 31.12. des Vorjahres	12.227.565 €				
Bestand an Liquiditätskrediten zum 31.12. des Vorjahres	- €				
Differenz	12.227.565 €				
Januar		2.500.000 €	4.700.000 €	- 2.200.000 €	10.027.565 €
Februar		6.500.000 €	5.250.000 €	1.250.000 €	11.277.565 €
März		3.000.000 €	5.150.000 €	- 2.150.000 €	9.127.565 €
April		7.300.000 €	5.750.000 €	1.550.000 €	10.677.565 €
Mai		7.500.000 €	5.450.000 €	2.050.000 €	12.727.565 €
Juni		3.600.000 €	6.250.000 €	- 2.650.000 €	10.077.565 €
Juli		9.300.000 €	7.050.000 €	2.250.000 €	12.327.565 €
August		7.500.000 €	5.550.000 €	1.950.000 €	14.277.565 €
September		3.850.000 €	7.350.000 €	- 3.500.000 €	10.577.565 €
Oktober		7.700.000 €	6.550.000 €	1.150.000 €	11.727.565 €
November		7.950.000 €	4.900.000 €	3.050.000 €	14.777.565 €
Dezember		7.800.000 €	6.800.000 €	1.000.000 €	15.777.565 €
Summe		74.300.000 €	70.750.000 €	3.550.000 €	
Werte gemäß Haushaltsplan		74.308.650 €	70.756.750 €		
Differenz		8.650 €	- 6.750 €		
höchster monatsbezogener Zahlungsmittelbedarf				3.700.000 €	
höchster monatsbezogener Liquiditätskreditbedarf					9.127.565 €

2. nachrichtliche Betrachtung Liquiditätskreditstand aus Vorjahren - Zwischenfinanzierungen

Liquiditätskreditbestand zum 31.12. <input type="text" value="2023"/>	- €	wird von oben stehender Berechnung übernommen
davon für		
Zwischenfinanzierung Investitionen	Kreditemächtigung wird voraussichtlich in Anspruch genommen am: <input type="text" value="2023"/>	- €
Zwischenfinanzierung Investitionen	Kreditemächtigung wird in Anspruch genommen am: <input type="text" value="2022"/>	- €
Zwischenfinanzierung Investitionen	vor <input type="text" value="2022"/>	- €
Zwischenfinanzierung von öffentlich-rechtlichen Forderungen (nachrichtliche Angabe, da die Auszahlungen oben bei der laufenden Verwaltungstätigkeit berücksichtigt sind)		- €
Verbleibender Liquiditätskreditbestand aus Vorjahren	<input type="text" value=""/>	("echte" Liquiditätskredite aus Vorjahren)

3. Betrachtung der Kredittilgungen und Zwischenfinanzierung von Investitionen des Haushaltsjahres

Saldo lfd. VwT gem Haushaltssatzung <input type="text" value="2024"/>	3.551.900,00 €	Betrag wird automatisch übernommen aus Blatt "Finanzhaushalt"
vorgesehene belastende Tilgung (Tilgungszuschüsse im Rahmen von Sonderprogrammen sind zu berücksichtigen)	3.225.000,00 €	Tilgung bitte als positiven Betrag eintragen
verbleibender Saldo	326.900,00 €	
Beitrag zur Hessenkasse	<input type="text" value=""/>	Betrag wird automatisch übernommen aus Blatt "Finanzhaushalt"
Differenz	326.900,00 €	
vorgesehene Auszahlungen für Investitionen	19.269.000,00 €	

4. Betrachtung der Liquiditätsreserve

Berechnung Liquiditätsreserve gem. § 106 Abs. 1 HGO

Auszahlungen laufende Verwaltungstätigkeit			
Vorjahr	Pfanzahl	2023	67.098.200,00 €
Vorvorjahr	ist	2022	59.401.006,07 €
3. Vorjahr	ist	2021	54.719.715,03 €
Summe			181.218.921,10 €
Durchschnitt			60.406.307,03 €
devon 2 v. H. als Liquiditätsreserve			1.208.126,14 €
voraussichtlicher Zahlungsmittelbestand zum 1.1. des Haushaltsjahres			12.227.564,83 €
Vorgaben des § 106 Abs. 1 HGO erfüllt			ja

nachrichtlich:	Haushaltsjahr	
Höchstbetrag Liquiditätskredite	2023	2.000.000,00 €
höchste Inanspruchnahme	2023	- €

JAHRESABSCHLUSS
2022

KREIS- UND
HANSESTADT
KORBACH

Vermögensrechnung (Bilanz) der Kreis- und Hansestadt Korbach zum 31. Dezember 2022

Aktiva		31. Dezember 2022		31. Dezember 2021		Passiva		31. Dezember 2022		31. Dezember 2021	
Nr.	Bezeichnung	EUR	EUR	EUR	EUR	Nr.	Bezeichnung	EUR	EUR	EUR	EUR
1	Anlagevermögen					1	Eigenkapital				
1.1	Immaterielle Vermögensgegenstände					1.1	Netto-Position		44.637.531,32		44.637.531,32
1.1.1	Konzessionen, Lizenzen und ähnliche Rechte	73.034,00		36.433,00							
1.1.2	Geleistete Investitionszuweisungen und -zuschüsse	2.893.143,00	2.766.177,00	2.773.088,00	2.809.521,00						
1.2	Sachanlagen					1.2	Rücklagen, Sonderrücklagen, Stiftungskapital				
1.2.1	Grundstücke, grundstücksgleiche Rechte	29.455.050,14		29.210.933,58		1.2.1	Rücklagen aus Überschüssen des ordentlichen Ergebnisses	25.728.882,86		21.818.627,03	
1.2.2	Bauten einschließlich Bauten auf fremden Grundstücken	82.328.731,00		38.853.843,00		1.2.2	Rücklagen aus Überschüssen des außerordentlichen Ergebnisses	7.120.722,54		6.493.751,24	
1.2.3	Sachanlagen im Gemeingebrauch, Infrastrukturvermögen	71.157.026,36		72.323.335,83		1.2.3	Sonderrücklagen	1.074.272,80		1.074.272,80	
1.2.4	Anlagen und Maschinen zur Leistungserstellung	657.523,00		548.426,00		1.2.4	Stiftungskapital	367.706,14	34.291.584,34	348.825,14	29.735.476,21
1.2.5	Andere Anlagen, Betriebs- und Geschäftsausstattung	4.184.975,00		2.986.781,38							
1.2.6	Geleistete Anzahlungen und Anlagen im Bau	7.389.627,63	175.170.833,13	21.814.177,63	163.717.597,22	1.3	Ergebnisverwendung				
1.3	Finanzanlagen					1.3.1	Ergebnisvortrag				
1.3.1	Anteile an verbundenen Unternehmen	10.588.842,88		10.588.842,88		1.3.1.1	Ordentliche Ergebnisse aus Vorjahren				
1.3.2	Ausleihungen an verbundene Unternehmen	2.118.683,40		2.234.994,12		1.3.1.2	Außerordentliche Ergebnisse aus Vorjahren				
1.3.3	Beteiligungen	5.233.606,23		5.233.606,23		1.3.2	Jahresüberschuss/Jahresfehlbetrag	0,00			
1.3.4	Ausleihungen an Unternehmen, mit denen ein Beteiligungsverhältnis besteht	0,00		0,00		1.3.2.1	Ordentlicher Jahresüberschuss/Jahresfehlbetrag				
1.3.5	Wertpapiere des Anlagevermögens	895.045,25		842.901,15		1.3.2.2	Außerordentlicher Jahresüberschuss/Jahresfehlbetrag				
1.3.6	Sonstige Ausleihungen (sonstige Finanzanlagen)	310.219,37	10.146.377,13	330.849,01	19.231.192,39	2	Sonderposten		78.929.115,66		74.373.007,53
			197.083.487,26		185.758.310,61	2.1	Sonderposten für erhaltene Investitionszuweisungen, -zuschüsse und Investitionsbeiträge				
2	Umlaufvermögen					2.1.1	Zuweisungen vom öffentlichen Bereich	36.190.840,47		35.206.216,47	
2.1	Vorräte einschließlich Roh-, Hilfs-, und Betriebsstoffe		143.500,00		86.200,00	2.1.2	Zuschüsse vom nichtöffentlichen Bereich	2.554.041,00		578.448,00	
2.2	Fertige und unfertige Erzeugnisse, Leistungen und Waren		0,00		0,00	2.1.3	Investitionsbeiträge	20.445.565,67	59.191.147,14	20.948.767,67	56.731.432,14
2.3	Forderungen und sonstige Vermögensgegenstände					2.2	Sonderposten für den Gebührenaussgleich		2.797.042,37		2.185.428,02
2.3.1	Forderungen aus Zuweisungen, Zuschüssen, Transferleistungen, Investitionszuweisungen, und -zuschüssen und Investitionsbeiträgen	1.714.172,38		1.651.812,67		2.3	Sonderposten für Umlagen nach § 37 Abs. 3 FAG				
2.3.2	Forderungen aus Steuern und steuerähnlichen Abgaben, Umlagen	4.246.248,89		4.513.988,14		2.4	Sonstige Sonderposten		61.988.189,51		58.916.860,16
2.3.3	Forderungen aus Lieferungen und Leistungen	369.292,02		523.943,56		3	Rückstellungen				
2.3.4	Forderungen gegen verbundene Unternehmen und gegen Unternehmen, mit denen ein Beteiligungsverhältnis besteht, und Sondervermögen	24.627,49		165.988,35		3.1	Rückstellungen für Pensionen und ähnliche Verpflichtungen		19.471.845,18		19.803.712,07
2.3.5	Sonstige Vermögensgegenstände	29.138,61	6.383.479,37	28.829,24	6.884.661,99	3.2	Rückstellungen für Umlageverpflichtungen nach dem Finanzausgleichsgesetz und für Verpflichtungen im Rahmen von Stuerschuldverhältnissen		2.944.300,00		5.104.900,00
2.4	Flüssige Mittel		12.147.764,83		12.124.901,30	3.3	Rückstellungen für die Rekultivierung und Nachsorge von Abfalldeponien		0,00		0,00
			18.674.744,20		19.095.763,26	3.4	Rückstellungen für die Sanierung von Altlasten		20.000,00		20.000,00
3	Rechnungsabgrenzungsposten		1.068.657,20		1.190.392,15	3.5	Sonstige Rückstellungen		4.361.850,00		4.974.508,28
									26.797.995,18		29.903.120,35
						4	Verbindlichkeiten				
						4.1	Verbindlichkeiten aus Anleihen		0,00		0,00
						4.2	Verbindlichkeiten aus Kreditaufnahmen für Investitionen und Investitionsfördermaßnahmen				
						4.2.1	Verbindlichkeiten gegenüber Kreditinstituten (davon: mit einer Restlaufzeit bis einschließlich einem Jahr: EUR 1.717.016,15; Vorjahr: EUR 1.467.309,53)	31.539.587,63		27.000.276,41	
						4.2.2	Verbindlichkeiten gegenüber öffentlichen Kreditgebern (davon: mit einer Restlaufzeit bis einschließlich einem Jahr: EUR 1.093.121,05; Vorjahr: EUR 1.058.665,54)	11.839.185,53		11.147.871,07	
						4.2.3	Verbindlichkeiten gegenüber sonstigen Kreditgebern (davon: mit einer Restlaufzeit bis einschließlich einem Jahr: EUR 0,00; Vorjahr: EUR 0,00)	0,00	43.378.773,18	0,00	38.148.147,48
						4.3	Verbindlichkeiten aus Kreditaufnahmen für die Liquiditätssicherung	0,00			0,00
						4.4	Verbindlichkeiten aus kreditähnlichen Rechtsgeschäften	0,00			0,00
						4.5	Verbindlichkeiten aus Zuweisungen und Zuschüssen, Transferleistungen und Investitionszuweisungen und -zuschüssen sowie Investitionsbeiträgen		392.547,18		185.571,46
						4.6	Verbindlichkeiten aus Lieferungen und Leistungen		1.802.584,07		1.450.336,77
						4.7	Verbindlichkeiten aus Steuern und steuerähnlichen Abgaben		371.315,70		168.079,14
						4.8	Verbindlichkeiten gegenüber verbundenen Unternehmen und gegen Unternehmen, mit denen ein Beteiligungsverhältnis besteht, und Sondervermögen				
						4.8.1	Verbindlichkeiten aus Kreditaufnahmen für Investitionen	0,00			0,00
						4.8.2	Verbindlichkeiten aus Kreditaufnahmen für Liquiditätssicherung	0,00			0,00
						4.8.3	Verbindlichkeiten aus Lieferungen + Leistungen, Steuern usw.	77.890,98	77.890,98	112.652,46	112.652,46
						4.9	Sonstige Verbindlichkeiten		752.955,95		387.688,72
									46.776.067,04		40.453.476,93
						5	Rechnungsabgrenzungsposten		2.335.521,27		2.398.001,96
Summe Aktiva			216.826.888,66		206.044.466,02	Summe Passiva			216.826.888,66		206.044.466,02

Gesamtergebnisrechnung 2022 der Kreis- und Hansestadt Korbach

Nr.	Beschreibung	Ergebnis des Vorjahres 2021	Fortgeschriebener Ansatz des Haushaltsjahres 2022	Ergebnis des Haushalts- jahres 2022	Vergleich fortgeschriebener Ansatz / Ergebnis des Haushaltsjahres
01	Privatrechtliche Leistungsentgelte	-1.518.462,86	-1.666.200,00	-1.970.220,40	304.020,40
02	Öffentlich-rechtliche Leistungsentgelte	-7.530.338,27	-9.126.450,00	-9.135.755,25	9.305,25
03	Kostensersatzleistungen und -erstattungen	-1.423.149,08	-1.455.200,00	-1.702.048,45	246.848,45
04	Bestandsveränderungen und aktivierte Eigenleistungen	-2.833,50			
05	Steuern und steuerähnliche Erträge einschl. Erträge aus gesetzlichen Umlagen	-39.798.410,31	-36.979.000,00	-37.950.962,78	971.962,78
06	Erträge aus Transferleistungen	-769.543,81	-760.000,00	-793.781,41	33.781,41
07	Erträge aus Zuweisungen und Zuschüssen für laufende Zwecke u. allgemeine Umlagen	-15.762.361,83	-14.680.250,00	-11.882.823,91	-2.797.426,09
08	Erträge aus der Auflösung von Sonderposten	-3.027.733,68	-2.366.830,00	-2.553.397,34	186.567,34
09	Sonstige ordentliche Erträge	-1.248.516,59	-942.000,00	-3.436.704,19	2.494.704,19
10	Summe der ordentlichen Erträge (Nr. 1 bis 9)	-71.081.349,93	-67.975.930,00	-69.425.693,73	1.449.763,73
11	Personalaufwendungen	14.246.839,30	15.601.200,00	15.196.195,30	405.004,70
12	Versorgungsaufwendungen	2.042.416,05	2.508.250,00	1.977.648,72	530.601,28
13	Aufwendungen für Sach- und Dienstleistungen	10.713.331,55	11.604.500,00	11.343.327,64	261.172,36
	davon: Einstellung in den Sonderposten	183.367,16	97.770,00	619.014,77	-521.244,77
14	Abschreibungen	5.366.543,35	5.790.050,00	5.407.908,16	382.141,84
15	Aufwendungen f. Zuweisungen u. Zuschüsse sowie besondere Finanzaufwendungen	7.441.928,63	8.402.030,00	8.655.724,16	-253.694,16
16	Steueraufwendungen einschließlich Aufwendungen aus gesetzlichen Umlageverpflichtungen	23.237.556,70	22.306.000,00	22.169.358,04	136.641,96
17	Transferaufwendungen				
18	Sonstige ordentliche Aufwendungen	60.491,82	66.800,00	65.549,35	1.250,65
19	Summe der ordentlichen Aufwendungen (Nr. 11 bis 18)	63.109.107,40	66.278.830,00	64.815.711,37	1.463.118,63
20	Verwaltungsergebnis (Nr. 10 ./ Nr. 19)	-7.972.242,53	-1.697.100,00	-4.609.982,36	2.912.882,36
21	Finanzerträge	-1.519.691,59	-206.350,00	-140.565,72	-65.784,28
22	Zinsen und andere Finanzaufwendungen	862.931,69	990.850,00	847.692,67	143.157,33
23	Finanzergebnis (Nr. 21 ./ Nr. 22)	-656.759,90	784.500,00	707.126,95	77.373,05
24	Gesamtbetrag der ordentlichen Erträge (Nr. 10 und Nr. 21)	-72.601.041,52	-68.182.280,00	-69.566.259,45	1.383.979,45
25	Gesamtbetrag der ordentlichen Aufwendungen (Nr. 19 und Nr. 22)	63.972.039,09	67.269.680,00	65.663.404,04	1.606.275,96
26	Ordentliches Ergebnis (Nr. 24 ./ Nr. 25)	-8.629.002,43	-912.600,00	-3.902.855,41	2.990.255,41
27	Außerordentliche Erträge	-1.716.261,42	-190.700,00	-913.498,52	722.798,52
28	Außerordentliche Aufwendungen	593.538,77		286.527,22	-286.527,22
29	Außerordentliches Ergebnis (Nr. 27 ./ Nr. 28)	-1.122.722,65	-190.700,00	-626.971,30	436.271,30
30	Jahresergebnis (Nr. 26 und Nr. 29)	-9.751.725,08	-1.103.300,00	-4.529.826,71	3.426.526,71

Finanzrechnung 2022 der Kreis- und Hansestadt Korbach

Nr.	Beschreibung	Ergebnis des Vorjahres 2021	Fortgeschriebener Ansatz des Haushaltsjahres 2022	Ergebnis des Haushaltsjahres 2022	Vergleich Ansatz / Ergebnis des Haushaltsjahres
01	Privatrechtliche Leistungsentgelte	1.541.518,98	1.666.200,00	1.901.861,32	-235.661,32
02	Öffentlich-rechtliche Leistungsentgelte	7.632.687,74	9.137.150,00	9.353.279,30	-216.129,30
03	Kostenersatzleistungen und -erstattungen	1.254.909,02	1.416.050,00	1.861.713,14	-445.663,14
04	Steuern und steuerähnliche Erträge einschließlich Erträge aus gesetzlichen Umlagen	38.477.606,26	36.979.000,00	37.306.027,58	-327.027,58
05	Einzahlungen aus Transferleistungen	769.543,81	760.000,00	793.781,41	-33.781,41
06	Zuweisungen und Zuschüsse für laufende Zwecke und allgemeine Umlagen	15.826.619,11	14.710.250,00	11.766.444,74	2.943.805,26
07	Zinsen und sonstige Finanzeinzahlungen	1.227.274,04	196.350,00	143.440,73	52.909,27
08	Sonstige ordentliche Einzahlungen und sonstige außerordentliche Einzahlungen, die sich nicht aus Investitionstätigkeit ergeben	921.892,59	942.000,00	1.054.564,14	-112.564,14
09	Summe der Einzahlungen aus laufender Verwaltungstätigkeit (Nr. 1 bis 8)	67.652.051,55	65.807.000,00	64.181.112,36	1.625.887,64
10	Personalauszahlungen	-13.995.914,37	-15.601.200,00	-14.932.938,78	-668.261,22
11	Versorgungsauszahlungen	-2.288.002,22	-2.358.250,00	-2.348.683,63	-9.566,37
12	Auszahlungen für Sach- und Dienstleistungen	-9.433.081,72	-11.788.380,00	-11.166.587,87	-621.792,13
13	Auszahlungen für Transferleistungen				
14	Auszahlungen für Zuweisungen und Zuschüsse für laufende Zwecke sowie besondere Finanzauszahlungen	-7.235.784,34	-8.399.880,00	-8.146.455,26	-253.424,74
15	Auszahlungen für Steuern einschließlich Auszahlungen aus gesetzlichen Umlageverpflichtungen	-20.894.865,14	-22.306.000,00	-21.981.146,16	-324.853,84
16	Zinsen und ähnliche Auszahlungen	-809.263,50	-904.600,00	-762.245,57	-142.354,43
17	Sonstige ordentliche Auszahlungen und sonstige außerordentliche Auszahlungen, die sich nicht aus Investitionstätigkeit ergeben	-62.803,74	-66.800,00	-62.948,80	-3.851,20
18	Summe Auszahlungen aus laufender Verwaltungstätigkeit (Nr. 10 bis 17)	-54.719.715,03	-61.425.110,00	-59.401.006,07	-2.024.103,93
19	Zahlungsmittelüberschuss/ Zahlungsmittelbedarf aus laufender Verwaltungstätigkeit (Nr. 9 ././ Nr. 18)	12.932.336,52	4.381.890,00	4.780.106,29	-398.216,29
20	Einzahlungen aus Investitionszuweisungen und -zuschüssen sowie aus Investitionsbeiträgen;	3.459.005,97	5.032.000,00	5.931.200,07	-899.200,07
\	davon zweckgebundene Einzahlungen für die ordentliche Tilgung von Investitionskrediten	50.480,12	75.000,00	50.480,12	24.519,88
21	Einzahlungen aus Abgängen von Vermögensgegenständen des Sachanlagevermögens und des Immateriellen Anlagevermögens	879.468,33	190.000,00	288.406,86	-98.406,86
22	Einzahlungen aus Abgängen von Vermögensgegenständen des Finanzanlagevermögens	112.678,30	117.100,00	172.673,95	-55.573,95
23	Summe Einzahlungen aus Investitionstätigkeit (Nr. 20 bis 22)	4.451.152,60	5.339.100,00	6.392.280,88	-1.053.180,88

Finanzrechnung 2022 der Kreis- und Hansestadt Korbach

Nr.	Beschreibung	Ergebnis des Vorjahres 2021	Fortgeschriebener Ansatz des Haushaltsjahres 2022	Ergebnis des Haushaltsjahres 2022	Vergleich Ansatz / Ergebnis des Haushaltsjahres
24	Auszahlungen für den Erwerb von Grundstücken und Gebäuden	-75.681,26	-251.777,11	-140.687,76	-111.089,35
25	Auszahlungen für Baumaßnahmen	-13.841.609,03	-24.852.341,21	-14.209.843,96	-10.642.497,25
26	Auszahlungen für Investitionen in das sonstige Sachanlagevermögen und immaterielle Anlagevermögen	-1.156.111,99	-4.762.613,81	-2.011.006,45	-2.751.607,36
27	Auszahlungen für Investitionen in das Finanzanlagevermögen	-87.201,31	-58.000,00	-52.144,10	-5.855,90
28	Summe Auszahlungen aus Investitionstätigkeit (Nr. 24 bis 27)	-15.160.603,59	-29.924.732,13	-16.413.682,27	-13.511.049,86
29	Zahlungsmittelüberschuss/ Zahlungsmittelbedarf aus Investitionstätigkeit (Nr. 23 ./ Nr. 28)	-10.709.450,99	-24.585.632,13	-10.021.401,39	-14.564.230,74
30	Zahlungsmittelüberschuss/ Zahlungsmittelbedarf (Nr. 19 und 29)	2.222.885,53	-20.203.742,13	-5.241.295,10	-14.962.447,03
31	Einzahlungen aus der Aufnahme von Krediten und inneren Darlehen und wirtschaftlich vergleichbaren Vorgängen für Investitionen	3.465.750,02	20.100.000,00	8.006.620,75	12.093.379,25
32	Auszahlungen für die Tilgung von Krediten und inneren Darlehen und wirtschaftlich vergleichbaren Vorgängen für Investitionen sowie an das Sondervermögen Hessenkasse; davon Auszahlungen für die ordentliche Tilgung von Investitionskrediten	-5.146.662,61	-3.240.000,00	-2.774.953,87	-465.046,13
33	Zahlungsmittelüberschuss/ Zahlungsmittelbedarf aus Finanzierungstätigkeit (Nr. 31 ./ Nr. 32)	-1.680.912,59	16.860.000,00	5.231.666,88	11.628.333,12
34	Änderung des Zahlungsmittelbestandes zum Ende des Haushaltsjahres (Nr. 30 und Nr. 33)	541.972,94	-3.343.742,13	-9.628,22	-3.334.113,91
35	Haushaltsunwirksame Einzahlungen (u.a. fremde Finanzmittel, Rückzahlung von angelegten Kassenmitteln, Aufnahme von Liquiditätskrediten)	871.436,08		887.674,63	-887.674,63
36	Haushaltsunwirksame Auszahlungen (u.a. fremde Finanzmittel, Anlegung von Kassenmitteln, Rückzahlung von Liquiditätskrediten)	-825.933,50		-855.182,88	855.182,88
37	Zahlungsmittelüberschuss/ Zahlungsmittelbedarf aus haushaltsunwirksamen Zahlungsvorgängen (Nr. 35 ./ Nr. 36)	45.502,58		32.491,75	-32.491,75
38	Bestand an Zahlungsmitteln zu Beginn des Haushaltsjahres	11.467.205,05	561.372,48	12.124.901,30	-11.563.528,82
39	Veränderung des Bestandes an Zahlungsmitteln (Nr. 34 und 37)	587.475,52	-3.343.742,13	22.863,53	-3.366.605,66
40	Bestand an Zahlungsmitteln am Ende des Haushaltsjahres (Nr. 38 und 39)	12.124.901,30	-2.782.369,65	12.147.764,83	-14.930.134,48

WIRTSCHAFTSPLAN
der
Städtischen Betriebe Korbach
– Technische Dienste & Feuerwehr –

WIRTSCHAFTSJAHR 2024

Wirtschaftsplan der

Städtischen Betriebe Korbach

- Technische Dienste & Feuerwehr -

Aufgrund des § 115 Abs. 3 der Hessischen Gemeindeordnung (HGO) in der Fassung der Bekanntmachung vom 7. März 2005 (GVBl. I S. 142), zuletzt geändert durch Artikel 2 des Gesetzes vom 16. Februar 2023 (GVBl. S. 90), hat die Stadtverordnetenversammlung der Stadt Korbach am 15. Dezember 2023 folgenden Wirtschaftsplan beschlossen:

1. Der Wirtschaftsplan für das Geschäftsjahr 2024 wird

im Erfolgsplan

in den Erträgen auf	1.749.700 €
in den Aufwendungen auf	1.749.700 €

und

im Vermögensplan

in den Einnahmen auf	1.016.200 €
in den Ausgaben auf	1.016.200 €

festgesetzt.

2. Der Gesamtbetrag der Kredite, deren Aufnahme im Wirtschaftsjahr 2024 zur Finanzierung von Investitionen und Investitionsförderungsmaßnahmen im Vermögensplan erforderlich ist, wird auf 406.000 € festgesetzt.
3. Der Gesamtbetrag der Verpflichtungsermächtigungen im Geschäftsjahr 2024 zur Leistung von Ausgaben in künftigen Jahren für Investitionen und Investitionsförderungsmaßnahmen wird auf 610.000 € festgesetzt.
4. Der Höchstbetrag der Liquiditätskredite, die im Wirtschaftsjahr 2024 zur rechtzeitigen Leistung von Ausgaben in Anspruch genommen werden dürfen, wird auf 400.000 € festgesetzt.
5. Es gilt die gleichzeitig beschlossene Stellenübersicht.

Korbach, 15. Dezember 2023

**Die Betriebskommission der
Städtischen Betriebe Korbach
- Technische Dienste & Feuerwehr -**

Friedrich
Vorsitzender

Genehmigung

Hiermit erteile ich die Genehmigung

1. zur Aufnahme der im Wirtschaftsplan des Eigenbetriebs der Städtischen Betriebe Korbach – Technische Dienste und Feuerwehr – für das Geschäftsjahr 2024 vorgesehenen Kredite in Höhe von

406.000 €

(in Worten: Vierhundertsechstausend Euro)

gemäß § 103 Abs. 2 in Verbindung mit § 115 der Hessischen Gemeindeordnung,

2. zur Inanspruchnahme der in dem vorgenannten Wirtschaftsplan vorgesehenen Verpflichtungsermächtigungen in Höhe von

610.000 €

(in Worten: Sechshundertzehntausend Euro)

gemäß § 102 Abs. 4 in Verbindung mit § 115 der Hessischen Gemeindeordnung,

3. zur Inanspruchnahme des in dem vorgenannten Wirtschaftsplan vorgesehenen Höchstbetrages der Liquiditätskredite in Höhe von

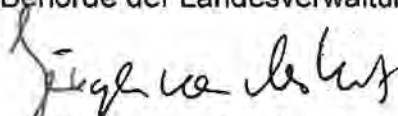
400.000 €

(in Worten: Vierhunderttausend Euro)

gemäß § 105 Abs. 2 in Verbindung mit § 115 der Hessischen Gemeindeordnung.

Korbach, den 18. Dezember 2023
- 7.1 Az.: 3 m 10 c -

Der Landrat
des Landkreises Waldeck-Frankenberg
als Behörde der Landesverwaltung


(Jürgen van der Horst)



I. BERICHT

zum Wirtschaftsplan des Eigenbetriebes Städtische Betriebe Korbach – Technische Dienste & Feuerwehr – für das Wirtschaftsjahr 2024

A. Vorbemerkungen

Mit Stadtverordnetenbeschluss vom 12. März 2003 wurde die Bildung eines Eigenbetriebes zur Bündelung des technischen Services der Stadt Korbach zum 1. Januar 2004 beschlossen. Dieser ist zunächst mit dem Aufgabenschwerpunkt „feuerwehrtechnische Dienstleistungen“ einschließlich des gesamten Feuerwehrwesens betraut.

Der Betrieb nimmt für die Kreis- und Hansestadt Korbach Aufgaben zur Gewährleistung vorbeugender und abwehrender Maßnahmen gegen Brände und Brandgefahren (Brandenschutz) und gegen andere Gefahren (Allgemeine Hilfe) nach dem Hessischen Gesetz über den Brandschutz, die Allgemeine Hilfe und den Katastrophenschutz (HBKG) wahr und erbringt technische Dienstleistungen.

Der Wirtschaftsplan des Eigenbetriebes für das Geschäftsjahr 2024 wurde entsprechend den Vorschriften des Eigenbetriebsgesetzes erstellt. Er besteht aus dem Erfolgsplan, dem Vermögensplan und der Stellenübersicht. Außerdem ist ein fünfjähriger Finanzplan beigelegt. Der Planung liegen das vorläufige Jahresergebnis 2022, der Wirtschaftsplan 2023 sowie die Erkenntnisse aus dem laufenden Betrieb der Einrichtung zu Grunde.

Ein Teil der Umsatzerlöse sowie auch der Aufwendungen ist abhängig von der Anzahl der Feuerwehreinsätze sowie deren Art und Umfang. Diese sind naturgemäß nur schwer zu kalkulieren, so dass eine gewisse Unsicherheit der Ansätze nicht ausgeschlossen werden kann.

B. Erfolgsplan

Der Erfolgsplan schließt in den Erträgen und Aufwendungen mit jeweils 1.749.700 € ausgeglichen ab, wobei das Gesamtvolumen im Vergleich zum Vorjahr um 17.500 € steigt.

Bereits seit Bestehen des Eigenbetriebes wurden feuerwehrtechnische Dienstleistungen, vor allem die Wartung von Atemschutzgeräten, für andere Kommunen angeboten. Diese Dienstleistungen sind von Jahr zu Jahr immer stärker in Anspruch genommen worden. Weitere Leistungsempfänger kamen mit der Zeit hinzu. Mit der Gründung des Atemschutzkooperationsverbundes Waldeck-Frankenberg wurden die Arbeiten bei der Wartung von Atemschutzgeräten von Grund auf neu organisiert. Für die 22 Mitgliedskommunen und den Landkreis Waldeck-Frankenberg wurden über 1.000 neue Atemschutzgeräte und weiterer Zubehör über einen Miet-Leasing-Kauf angeschafft. Der zunächst auf die Dauer von zehn Jahren vertraglich festgelegte Verbund sichert den Städtischen Betrieben Korbach die Tätigkeitsfelder und die damit entsprechend verbundenen Erträge. Die Dienstleistungen werden vom Eigenbetrieb kostendeckend angeboten.

Zur Darstellung der Dienstleistungen für den Atemschutzkooperationsverbund mit den damit verbundenen Aufwendungen und Erträgen wurde im Wirtschaftsplan 2021 erstmals ein eigener Teil-Ergebnishaushalt „Atemschutzverbund“ gebildet. Alle übrigen Erträge und Aufwendungen im Zusammenhang mit Dienstleistungen für Dritte und auch das gesamte Feuerwehrwesen der Stadt Korbach werden in den Teil-Ergebnishaushalt „Übrige Bereiche Technische Dienste & Feuerwehr“ zugeordnet.

Zur finanziellen Bewältigung seiner Aufgaben im Feuerwehrwesen der Stadt Korbach erhält der Eigenbetrieb aus dem städtischen Haushalt einen Betriebskostenzuschuss. Dieser verringert sich im Wirtschaftsjahr 2024 buchhalterisch um 133.000 € und beträgt 517.000 €. Dafür erhöht sich der Zuschuss für Abschreibungs- und Zinsaufwand um 143.000 €.

C. Vermögensplan

Der Vermögensplan ist geprägt durch den geplanten Neubau der Halle 4 beim Feuerwehrhaus Korbach; vom Land Hessen wird dieser in den kommenden Jahren bezuschusst. Des Weiteren stehen die Ersatzbeschaffung eines Fahrzeuges sowie eines neuen Tragkraftspritzenfahrzeug-Wasser an; das Land Hessen beteiligt sich an den Kosten.

Zur Finanzierung der vorgesehenen Investitionen ist neben dem Eigenkapital und Zuweisungen auch eine Darlehensermächtigung in Höhe von 406.000 € vorgesehen.

D. Stellenübersicht

Die Stellenübersicht beinhaltet die dem Eigenbetrieb zuzuordnenden Stellen nach dem TVöD und weist keine Veränderung gegenüber dem Vorjahr aus.

E. Finanzplan

Die Finanzplanung besteht aus zwei Teilen. Teil A spiegelt eine Übersicht über die Entwicklung der Deckungsmittel und Ausgaben des Vermögensplanes über fünf Jahre entsprechend dem vorgeschriebenen Muster wider.

Teil B enthält gem. dem ebenfalls vorgeschriebenen Muster eine fünfjährige Übersicht über Mittelansätze, die sich auf den Haushalt der Stadt Korbach auswirken.

II. ERFOLGSPLAN

Buchungskonto	Bezeichnung	Ansatz 2024 in €	Ansatz 2023 in €	vorläufiges Ergebnis 2022 in €
Betriebserträge				
1.	Umsatzerlöse	1.112.500,00	1.224.000,00	1.058.467,19
2.	Aktiviertete Eigenleistungen	0,00	0,00	0,00
3.	Sonstige betriebliche Erträge	593.100,00	455.100,00	449.474,15
Betriebsaufwand				
4.	Materialaufwand	338.700,00	362.700,00	344.594,94
5.	Personalaufwand	514.700,00	484.700,00	421.384,04
6.	Abschreibungen auf Sachanlagen	423.000,00	439.500,00	430.295,62
7.	Sonstige betriebliche Aufwendungen	273.000,00	246.900,00	478.520,41
8.	Sonstige Zinsen und ähnliche Erträge	0,00	0,00	118,50
9.	Zinsen und ähnliche Aufwendungen	155.700,00	144.800,00	124.544,82
10.	Ergebnis der gewöhnlichen Geschäftstätigkeit	500,00	500,00	-291.279,99
11.	Steuern vom Einkommen und vom Ertrag	0,00	0,00	0,00
12.	Sonstige Steuern	500,00	500,00	408,00
13.	Interne Leistungsverrechnung	0,00	0,00	0,00
14.	Jahresüberschuss / -verlust	0,00	0,00	-291.687,99
nachrichtlich:				
	Summe Erträge	1.749.700,00	1.732.200,00	1.508.059,84
	Summe Aufwendungen	1.749.700,00	1.732.200,00	1.799.747,83

Anmerkung:

Mehrerträge im Erfolgsplan berechtigen zu Mehraufwendungen in gleicher Höhe im Erfolgsplan.
Die Aufwendungen im Erfolgsplan sind jeweils gegenseitig deckungsfähig.

Teil-ERFOLGSPLAN - Übrige Bereiche Technische Dienste & Feuerwehr

Buchungskonto	Bezeichnung	Ansatz 2024 in €	Ansatz 2023 in €	vorläufiges Ergebnis 2022 in €
Betriebserträge				
1.	Umsatzerlöse	751.000,00	866.000,00	692.776,39
2.	Aktiviert Eigenleistungen	0,00	0,00	0,00
3.	Sonstige betriebliche Erträge	593.100,00	455.100,00	449.474,15
Betriebsaufwand				
4.	Materialaufwand	281.700,00	305.700,00	287.671,53
5.	Personalaufwand	394.600,00	372.200,00	308.918,56
6.	Abschreibungen auf Sachanlagen	319.400,00	335.900,00	315.720,62
7.	Sonstige betriebliche Aufwendungen	251.500,00	232.900,00	466.099,05
8.	Sonstige Zinsen und ähnliche Erträge	0,00	0,00	118,50
9.	Zinsen und ähnliche Aufwendungen	140.500,00	127.000,00	105.968,19
10.	Ergebnis der gewöhnlichen Geschäftstätigkeit	-43.600,00	-52.600,00	-342.008,91
11.	Steuern vom Einkommen und vom Ertrag	0,00	0,00	0,00
12.	Sonstige Steuern	500,00	500,00	408,00
13.	Interne Leistungsverrechnung	44.100,00	53.100,00	0,00
14.	Jahresüberschuss / -verlust	0,00	0,00	-342.416,91
nachrichtlich:				
	Summe Erträge	1.388.200,00	1.374.200,00	1.142.369,04
	Summe Aufwendungen	1.388.200,00	1.374.200,00	1.484.785,95

Anmerkung:

Mehrerträge im Erfolgsplan berechtigen zu Mehraufwendungen in gleicher Höhe im Erfolgsplan.
Die Aufwendungen im Erfolgsplan sind jeweils gegenseitig deckungsfähig.

Teil-ERFOLGSPLAN - Atemschutzverbund

Buchungskonto	Bezeichnung	Ansatz 2024 in €	Ansatz 2023 in €	vorläufiges Ergebnis 2022 in €
Betriebserträge				
1.	Umsatzerlöse	361.500,00	358.000,00	365.690,80
2.	Aktivierete Eigenleistungen	0,00	0,00	0,00
3.	Sonstige betriebliche Erträge	0,00	0,00	0,00
Betriebsaufwand				
4.	Materialaufwand	57.000,00	57.000,00	56.923,41
5.	Personalaufwand	120.100,00	112.500,00	112.465,48
6.	Abschreibungen auf Sachanlagen	103.600,00	103.600,00	114.575,00
7.	Sonstige betriebliche Aufwendungen	21.500,00	14.000,00	12.421,36
8.	Sonstige Zinsen und ähnliche Erträge	0,00	0,00	0,00
9.	Zinsen und ähnliche Aufwendungen	15.200,00	17.800,00	18.576,63
10.	Ergebnis der gewöhnlichen Geschäftstätigkeit	44.100,00	53.100,00	50.728,92
11.	Steuern vom Einkommen und vom Ertrag	0,00	0,00	0,00
12.	Sonstige Steuern	0,00	0,00	0,00
13.	Interne Leistungsverrechnung	44.100,00	53.100,00	0,00
14.	Jahresüberschuss / -verlust	0,00	0,00	50.728,92
nachrichtlich:				
	Summe Erträge	361.500,00	358.000,00	365.690,80
	Summe Aufwendungen	361.500,00	358.000,00	314.961,88

Anmerkung:

Mehrerträge im Erfolgsplan berechtigen zu Mehraufwendungen in gleicher Höhe im Erfolgsplan.
Die Aufwendungen im Erfolgsplan sind jeweils gegenseitig deckungsfähig.

III. VERMÖGENSPLAN für das Wirtschaftsjahr 2024

Deckungsmittel (Mittelherkunft)			
Lfd. Nr.	Bezeichnung	Euro	Erläuterung
1	Zuführungen zum Stammkapital*		
2	Zuführungen zu Rücklagen abzüglich Entnahmen*		
3	Zuführungen zu langfristigen Rückstellungen abzüglich Entnahmen*		
4	Zuführungen zu Sonderposten mit Rücklageanteil abzüglich Entnahmen*		
5	Abschreibungen und Anlagenabgänge (ohne Nr. 6)	423.000,00	
6	Vom Anschaffungswert abzusetzende Kapitalzuschüsse	187.200,00	Zuweisungen für HLF 20, Erweiterung der FFW-Häuser Hillershausen und Nieder-Schleidem
7	Zuschüsse Nutzungsberechtigter abzüglich Entnahmen aus Pos. C der Passivseite "Empfangene Ertragszuschüsse"		
8	Rückflüsse aus gewährten Darlehen		
9	Kredite	406.000,00	
10	Entnahme aus der Rücklage		
11	Deckungsmittel des Vermögensplans insgesamt	1.016.200,00	

* Wenn die Entnahmen überwiegen, ist hier ein Negativposten auszuweisen.

Lfd. Nr.	Ausgaben (Mittelverwendung)		Verpflichtungsermächtigungen des Wirtschaftsjahres*	Investitionen (nachrichtlich)		Erläuterungen
	2024			Gesamtausgabebedarf	bisher bereitgestellt**	
1	2		Euro	Euro	Euro	7
1	Sachanlagen und immaterielle Anlagenwerte					
1.1	LF 10 Meininghausen Fahrgestell und Aufbau	150.000,00	300.000,00	450.000,00	0,00	Fahrgestell (2024), Aufbau (2025)
1.2	LF 10 Meininghausen Beladung	0,00	100.000,00	100.000,00	0,00	Beladung (2025)
1.3	TSF-W Strothe	10.000,00		100.000,00	90.000,00	Aufbau u. Ausrüstung - Fahrgestell vom Land 2024
1.4	Tragkraftspritze 10/10 - Ortsteile	20.000,00	0,00	20.000,00	0,00	nach Bedarf
1.5	Halle 4 FFW Korbach	400.000,00	100.000,00	1.100.000,00	700.000,00	Landeszuschuss: Höhe und Auszahlungstermin nicht bekannt
1.6	Betriebs- und Geschäftsausstattung	50.000,00	0,00	50.000,00	0,00	
1.7	Digitalisierung	32.000,00	0,00	32.000,00	0,00	
1.8	Air Guard Luftüberwachung	35.000,00	0,00	35.000,00	0,00	
1.9	TSF-W	0,00	110.000,00	110.000,00	0,00	Aufbau u. Ausrüstung - Fahrgestell vom Land 2025
		697.000,00	610.000,00			
2	Finanzanlagen					
3	Tilgung von Krediten	221.000,00	0,00	221.000,00	221.000,00	
4	Rückzahlung von Stammkapital					
5	Auflösung empfangener Investitionszuwendungen	98.200,00	0,00	98.200,00	98.200,00	
6	Ausgaben / Verpflichtungsermächtigungen des Vermögensplans insgesamt	1.016.200,00	610.000,00			
*	Zu den Verpflichtungsermächtigungen ist bei den "Erläuterungen" anzugeben, wie sich die Belastung voraussichtlich auf die folgenden Jahre verteilen wird.					
**	Ausgabenansätze der Vorjahre.					

IV. STELLENÜBERSICHT

Beschäftigte	Entgeltgruppe															Gesamt	
	15	14	13	12	11	10	9a	8	7	6	5	4	3	2 Ü	2		1
Stellenübersicht 2024					1		1	2	4						0,4		8,4
Stellenübersicht 2023					1		1	2	4						0,4		8,4
Zahl der am 30.06.23 besetzten Stellen					1			1	3	2	1				0,4		8,4
Nachrichtlich: Auszubildende																	0

V. FINANZPLAN zum Wirtschaftsplan 2024

A. Übersicht über die Entwicklung der Ausgaben und der Deckungsmittel des Vermögensplanes (§ 19 Nr. 1 EStBGes)						
Nr.	Bezeichnung	2023 T€	2024 T€	2025 T€	2026 T€	2027 T€
<u>Deckungsmittel (Mittelherkunft)</u>						
1	Zuführungen zum Stammkapital*					
2	Zuführung zu Rücklagen abzüglich Entnahmen*					
3	Zuführungen zu langfristigen Rückstellungen abzüglich Entnahmen*					
4	Zuführungen zu Sonderposten mit Rücklageanteil abzüglich Entnahmen*					
5	Abschreibungen und Anlagenabgänge (ohne Nr. 6)	440	423	506	536	527
6	Vom Anschaffungswert abzusetzende Kapitalzuschüsse	0	187	0	650	0
7	Zuschüsse Nutzungsberechtigter abzüglich Entnahmen aus Pos. C der Passivseite "Empfangene Ertragszuschüsse"					
8	Rückflüsse aus gewährten Darlehen					
9	Kredite	406	455	258	66	338
10	Entnahme aus der Rücklage					
Deckungsmittel insgesamt		1.496	1.065	764	1.252	865
<u>Ausgaben (Mittelverwendung)</u>						
1	Sachanlagen und immaterielle Anlagewerte	1.185	697	390	870	480
2	Finanzanlagen					
3	Tilgung von Krediten	216	267	272	278	283
4	Rückzahlung von Stammkapital					
5	Auflösung von Sonderposten für erhaltene Investitionszuschüsse	95	101	102	104	102
6	Zuführung zur Gewinnrücklage					
Ausgaben insgesamt		1.496	1.065	764	1.252	865

* Wenn die Entnahmen überwiegen, ist hier ein Negativposten auszuweisen

B. Übersicht über die Einnahmen und Ausgaben, die sich auf die Finanzplanung für den Haushalt der Stadt Korbach auswirken (§ 19 Nr. 2 EigBGes)						
Nr.	Bezeichnung	2023 T€	2024 T€	2025 T€	2026 T€	2027 T€
	<u>Einnahmen</u>					
1	Zuweisungen zur Eigenkapitalaufstockung					
2	Zuweisungen zum Verlustausgleich					
3	Verwaltungskostenbeiträge, Zinsen	60	50	50	50	50
4	Darlehen der Gemeinde					
5	Entgelte für Leistungen gegenüber der Stadt Korbach	650	517	551	560	597
6	Zuweisungen der Stadt Korbach für Zinsen und Abschreibungen	355	498	529	530	523
	<u>Ausgaben</u>					
1	Gewinnabführungen					
2	Konzessionsabgaben					
3	Verwaltungskostenbeiträge, Zinsen	206	201	253	244	236
4	Eigenkapitalrückzahlung					
5	Tilgung von Darlehen der Gemeinde	121	126	131	136	142