

HAUSHALTSPLAN
und
HAUSHALTSSATZUNG
für das
HAUSHALTSJAHR 2022



Inhaltsverzeichnis

			<u>Seite(n)</u>	
Inhaltsverzeichnis			2	- 5
Stichwortverzeichnis			6	- 8
Haushaltssatzung und Genehmigung			9	- 12
Vorbericht			13	- 42
Gesamthaushalt			43	- 56
1. Ergebnishaushalt				45
2. Finanzhaushalt			46	- 47
3. Investitionen			48	- 56
Teilhaushalte			57	- 420
Teilhaushalt 01	<u>Haupt- und Personalamt</u>		57	- 83
Budget 0101	Innere Verwaltungsangelegenheiten		59	- 83
Produkt 010101	Verwaltungsinfrastruktur		59	- 64
010104	Versicherungen		65	- 68
010106	Personalangelegenheiten		69	- 72
010112	Schiedsamt und Ortsgericht		73	- 76
010113	Beauftragte und Vertretungen		77	- 80
010129	Betriebsarzt		81	- 83
Teilhaushalt 02	<u>Ordnungs- und Standesamt</u>		84	- 134
Budget 0201	OBB Gefahrgut		86	- 89
Produkt 020206	OBB Eisenberg: Gefahrgut		86	- 89
Budget 0202	OBB Geschwindigkeitsmessung		90	- 93
Produkt 020207	OBB Eisenberg: Geschwindigkeitsmessung		91	- 93
Budget 0203	Bürgerangelegenheiten		94	- 105
Produkt 020101	Wahlen und Statistik		94	- 97
020201	Melde- und Ausweisangelegenheiten		98	- 101
020202	Personenstandsangelegenheiten		102	- 105
Budget 0204	Verkehr		106	- 117
Produkt 020203	Straßenverkehr und Verkehrssicherheit		106	- 109
120701	ÖPNV		110	- 113
120703	Parkeinrichtungen		114	- 117
Budget 0205	Märkte		118	- 121
Produkt 150202	Märkte		118	- 121
Budget 0206	Prävention und allgemeine Gefahrenabwehr		122	- 130
Produkt 020204	Prävention und allgemeine Gefahrenabwehr		122	- 126
020205	Gewerbe und Gaststätten		127	- 130
Budget 0207	Friedhofswesen		131	- 134
Produkt 130302	Bestattungen		131	- 134
Teilhaushalt 03	<u>Bauamt</u>		135	- 234
Budget 0302	Bauverwaltung		137	- 140
Produkt 100109	Bauverwaltung und Sanierung		137	- 140
Budget 0303	Gebäudemanagement		141	- 150
Produkt 080202	Kinderspielplätze u. ä. Flächen		141	- 144
100101	Gebäudemanagement		145	- 150

				<u>Seite(n)</u>	
Budget	0304	Liegenschaften		151	- 187
Produkt	100102	Liegenschaften		151	- 155
	100103	Anna-Waldeck-Stiftung		156	- 159
	100105	Waldeck-Engelhard-Stiftung		160	- 163
	100106	Jakob-Wittgenstein-Stiftung		164	- 167
	100107	Christian-Fieseler-Stiftung		168	- 171
	100110	Geschwister-Iljian-Stiftung		172	- 175
	100111	Herbert-Kuhaupt-Stiftung		176	- 179
	100112	Christof-Linde-Stiftung		180	- 183
	130501	Städtischer Forst		184	- 187
Budget	0306	Straßen u. ä. Flächen		188	- 205
Produkt	120101	Öffentliche Verkehrsflächen: Straßen		188	- 193
	130102	Öffentliche Verkehrsflächen: Radwege		194	- 197
	130201	Öffentliche Verkehrsflächen: Gewässer		198	- 201
	130502	Öffentliche Verkehrsflächen: Feldwege		202	- 205
Budget	0307	Abwasserbeseitigung		206	- 218
Produkt	110701	Kanäle und Kanalbauwerke		206	- 211
	110702	AWV Ittertal		212	- 215
	110703	AWV Oberes Aartal		216	- 218
Budget	0308	Räumliche Planung und Entwicklung		219	- 226
Produkt	090101	Städtebauliche Planung		219	- 222
	090102	Stadtumbau und Dorfentwicklung		223	- 226
Budget	0309	Umwelt- und Naturschutz		227	- 234
Produkt	130401	Naturschutz und Landschaftspflege		227	- 230
	140101	Umweltschutz		231	- 234
Teilhaushalt	04	<u>Sozial- und Kulturamt</u>		235	- 317
Budget	0401	Förderung		237	- 258
Produkt	030101	Betreuende Grundschulen / Ganztagschulen		237	- 239
	031201	Städtische Jubiläumsstiftung (Begabtenförderung)		240	- 242
	041002	Förderung von Vereinen und Ehrenämtern (Kultur)		243	- 246
	050404	Seniorenhilfe		247	- 250
	060601	Jugendhilfe		251	- 254
	080102	Förderung von Vereinen und Ehrenämtern (Sport)		255	- 258
Budget	0402	Veranstaltungen		259	- 278
Produkt	040401	Eigene Veranstaltungen (Theater)		259	- 262
	040501	Eigene Veranstaltungen (Musikpflege)		263	- 266
	041001	Eigene Veranstaltungen (Kultur)		267	- 270
	041003	Altstadtkulturfest		271	- 274
	080101	Eigene Veranstaltungen (Sport)		275	- 278
Budget	0403	Soziales		279	- 287
Produkt	050101	Sozialhilfeleistungen		279	- 282
	050405	Wohnungswesen		283	- 287
Budget	0404	Kindergartenwesen		288	- 296
Produkt	060401	Kinderbetreuung in eigener Trägerschaft		288	- 292
	060402	Kinderbetreuung in fremder Trägerschaft		293	- 296
Budget	0405	Sport- und Freizeitanlagen		297	- 300
Produkt	080201	Sport- und Freizeitanlagen		297	- 300
Budget	0406	Stadtbücherei		301	- 304
Produkt	040801	Stadtbüchereiangebot		301	- 304

				<u>Seite(n)</u>	
Budget	0407	Kinder- und Jugendarbeit		305	- 308
Produkt	060201	Kinder- und Jugendförderung (Jugendhaus)		305	- 308
Budget	0408	Museum		309	- 313
Produkt	040101	Museales Angebot		309	- 313
Budget	0409	Archiv		314	- 317
Produkt	040103	Archivangebote		314	- 317
Teilhaushalt	05	<u>Finanzabteilung</u>		318	- 386
Budget	0501	Kämmerei		320	- 327
Produkt	010117	Haushalt		320	- 323
	010121	Revision		324	- 327
Budget	0502	Steuern, Umlagen u. ä.		328	- 343
Produkt	010125	Steuerbewirtschaftung		328	- 331
	160101	Steuern		332	- 335
	160102	Umlagen und Zuweisungen		336	- 339
	160103	Sonstige allgemeine Finanzwirtschaft		340	- 343
Budget	0503	Stadtkasse		344	- 347
Produkt	010116	Kasse / Buchhaltung		344	- 347
Budget	0504	Abfall		348	- 352
Produkt	110601	Abfallwirtschaft		348	- 352
Budget	0505	Beteiligungen		353	- 375
Produkt	020301	Brandschutz (EB Städtische Betriebe)		353	- 356
	050403	EB Alten- und Pflegeheim		357	- 359
	070101	Hessenklinik Korbach gGmbH		360	- 362
	110501	Energie Waldeck-Frankenberg		363	- 366
	150102	Wifö GmbH		367	- 369
	150103	Touristik-Service-Waldeck-Ederbergland GmbH		370	- 372
	150105	Zweckverband Naturpark Diemelsee		373	- 375
Budget	0506	Straßenreinigung		376	- 379
Produkt	120501	Straßenreinigung		376	- 379
Budget	0507	Straßenbeleuchtung		380	- 382
Produkt	120503	Straßenbeleuchtung		380	- 382
Budget	0508	Controlling		383	- 386
Produkt	010122	Controlling		386	- 386
Teilhaushalt	06	<u>Bauhof</u>		387	- 402
Budget	0601	Grünflächen und Straßenbegleitgrün		389	- 392
Produkt	130101	Öffentliche Grünflächen		389	- 392
Budget	0602	Winterdienst		393	- 396
Produkt	120502	Winterdienst		393	- 396
Budget	0603	Übrige Bereiche Bauhof		397	- 402
Produkt	010126	Übrige Bereiche Bauhof		397	- 402
Teilhaushalt	11	<u>Wirtschaftsförderung, Stadtmarketing, Tourismus</u>		403	- 410
Budget	1101	Wirtschaftsförderung, Stadtmarketing, Tourismus		405	- 410
Produkt	000320	Wirtschaftsförderung, Stadtmarketing, Tourismus		405	- 410

			<u>Seite(n)</u>		
Teilhaushalt 20	<u>Gemeindeorgane</u>		411	-	420
Budget 2001		StVO / Ausschüsse / Magistrat / Kommissionen	413	-	420
Produkt	010123	Städtische Gremien	413	-	416
	010124	Ehrungen, Repräsentation, Pflege partnerschaftlicher Beziehungen	417	-	420
Sachkontenübersicht			421	-	426
Übersicht der Erträge und Aufwendungen nach Produkten - organisationsbezogen			427	-	430
Übersicht der Erträge und Aufwendungen nach Produktbereichen			431	-	434
Stellenplan			435	-	439
Übersichten	1. über die aus Verpflichtungsermächtigungen voraussichtlich fällig werdenden Auszahlungen		440	-	442
	2. über den voraussichtlichen Stand der Verbindlichkeiten		443	-	444
	3. über den voraussichtlichen Stand der Rücklagen und Rückstellungen		445	-	446
	4. über die den Fraktionen nach § 36 a Abs. 4 HGO zur Verfügung gestellten Mittel		447	-	448
	5. über die Budgets		449	-	453
	6. Ergebnis- und Finanzplanung		454	-	457
Investitionsprogramm			458	-	462
Jahresabschluss 2020			463	-	467
Finanzstatusbericht			468	-	481
Wirtschaftsplan Städtische Betriebe Korbach - Technische Dienste & Feuerwehr			482	-	494

Stichwortverzeichnis

Stichwort	Teilhaushalt	Budget	Produkt	Seite
Abfallbeseitigung	05	0504	110601	348
Abwasserbeseitigung	03	0307	110701	206
Abwasserverbände	03	0307	110702 - 110703	212
Allgemeine Finanzwirtschaft	05	0502	160103	340
Allgemeines Grundvermögen	03	0304	100102	151
Alte Landesschule (städt. Jubiläumstiftung)	04	0401	031201	240
Alten- und Pflegeheim - Haus am Nordwall (Gebäudemanagement)	03	0303	100101	145
Altlasten	03	0309	140101	231
Altstadtkulturfest	04	0402	041003	271
Anna-Waldeck-Stiftung	03	0304	100103	156
Arbeitssicherheit	01	0101	010113	77
Archiv	04	0409	040103	314
Asylbewerberleistungen	04	0403	050405	283
Ausweisangelegenheiten	02	0203	020201	98
Bauhof	06	0603	010126	397
Bauverwaltung	03	0302	100109	137
Bestattungswesen	02	0207	130302	131
Betriebsarzt	01	0101	010129	81
Bolzplätze	03	0303	080202	141
Brandschutz	05	0505	020301	353
Buchhaltung	05	0503	010116	344
Bürgerbüro	02	0203	020201	98
Christian-Fieseler-Stiftung	03	0304	100107	168
Christof-Linde-Stiftung	03	0304	100112	180
Controlling	05	0508	010122	383
Datenschutz	01	0101	010101	59
Domanialvermögen (Sonst. allg. Finanzwirtschaft)	05	0502	160103	340
Dorfentwicklung / Dorferneuerung	03	0308	090102	223
Energie Waldeck-Frankenberg	05	0505	110501	363
Feldwege	03	0306	130502	202
Förderung des Sports	04	0401	080102	255
Förderung von Wirtschaft	11	1101	150301	405
Forstwirtschaft	03	0304	130501	184
Fraktionen	20	2001	010123	413
Frauenförderung	01	0101	010113	77
Fremdenverkehr	11	1101	150301	405
Friedhöfe	02	0207	130302	131
Fuhrpark	06	0603	010126	397
Gaststätten	02	0206	020205	127
Gebäudemanagement	03	0303	100101	145
Gem. Ordnungsbehördenbez. Eisenberg: Gefahrgutüberwachung	02	0201	020206	86
Gem. Ordnungsbehördenbez. Eisenberg: Geschwindigkeitsmessung	02	0202	020207	90
Gemeindeanteil an der Einkommensteuer / Umsatzsteuer	05	0502	160101	332
Gemeindeorgane	20	2001	010123	413
Gemeinschaftshäuser in den Ortsteilen	03	0303	100101	145
Geopark	11	1101	150301	405
Geschwister-Illian-Stiftung	03	0304	100110	172
Gewässer	03	0306	130201	198
Gewerbe	02	0206	020205	127
Gewerbesteuer / -umlage	05	0502	160101	332
Grundschulen	04	0401	030101	237
Grundsteuer	05	0502	160101	332
Grundvermögen	03	0304	100102	151
Grünflächen	06	0601	130101	389
Hauptverwaltung	01	0101		57
Haus der Musik	03	0304	100103	156
Haushalt	05	0501	010117	320
Heimatumlage	05	0502	160102	336
Herbert-Kuhaupt-Stiftung	03	0304	100111	174
Hessenklinik Korbach gGmbH	05	0505	070101	360
Hospital (selbständige Stiftung)	verfügt über eigenen Haushaltsplan			
Hundesteuer	05	0502	160101	332

Stichwort	Teilhaushalt	Budget	Produkt	Seite
Inlineskating-Anlage	04	0405	080201	297
Interkommunale Zusammenarbeit	01	0101	010101	59
Investitionspauschale	05	0502	160102	336
Jakob-Wittgenstein.-Stiftung	03	0304	100106	164
Jugendhaus	04	0407	060201	305
Jugendhilfe	04	0401	060601	251
Kämmerei	05	0501		318
Kanalisation	03	0307	110701	206
Kindergärten	04	0404	060401	288
Kinderspielplätze	03	0303	080202	141
Kleingärten	03	0304	100102	151
Kommunaler ServiceVerbund Eisenberg	01	0101	010101	59
Konzerte	04	0402	040501	263
Konzessionsabgaben	05	0505	110501	363
Korbacher Spalte	11	1101	150301	405
Kreisumlage	05	0502	160102	336
Liegenschaften	03	0304	100102	151
Märkte	02	0205	150202	118
Mehrzweckhallen	03	0303	100101	145
Meldeangelegenheiten	02	0203	020201	98
Müllabfuhr	05	0504	110601	348
Museum Korbach	04	0408	040101	309
Musikpflege	04	0402	040501	263
Musikschule	04	0401	041002	243
Naturschutz	03	0309	130401	227
Öffentliche Toilettenanlagen	03	0303	100101	145
Öffentlicher Personennahverkehr (ÖPNV)	02	0204	120701	110
Ortsgericht	01	0101	010112	73
Park- und Gartenanlagen	06	0601	130101	389
Parkeinrichtungen (Parkplätze)	02	0204	120703	114
Parkhäuser	03	0303	100101	145
Partnerschaftliche Beziehungen	20	2001	010124	416
Personalangelegenheiten	01	0101	010106	69
Personalrat	01	0101	010113	77
Personenstandsangelegenheiten	02	0203	020202	102
Präventionsarbeit	02	0206	020204	122
Radwege	03	0306	130102	194
Rathaus	03	0303	100101	145
Rechnungsprüfung / Revision	05	0501	010121	324
Reitplatz	04	0401	080102	255
Schiedsamt	01	0101	010112	73
Schießstand	04	0405	080201	297
Schlüsselzuweisungen vom Land	05	0502	160102	336
Schuldenverwaltung	05	0502	160103	340
Schulen mit freiwilligen Ganztagsangeboten	04	0401	030101	237
Schulumlage	05	0502	160102	336
Schwerbehindertenvertretung	01	0101	010113	77
Seniorenhilfe	04	0401	050404	247
Sozialhilfeleistungen	04	0403	050101	279
Spielapparatesteuer	05	0502	160101	332
Sportplätze	04	0405	080201	297
Stadtbücherei	04	0406	040801	301
Stadtbusverkehr	02	0204	120701	110
Städtebauliche Planung	03	0308	090101	219
Stadthalle	03	0303	100101	145
Städtische Betriebe Korbach - Technische Dienste & Feuerwehr	05	0505	020301	353
Stadtkasse	05	0503	010116	344
Stadtkrankenhaus	05	0505	070101	360
Stadtmarketing	11	1101	150301	403
Stadtsanierung	03	0302	100109	137
Stadtumbau in Hessen	03	0308	090102	223
Standesamt	02	0203	020202	102
Statistik	02	0203	020101	94
Steuerbewirtschaftung	05	0502	010125	328

Stichwort	Teilhaushalt	Budget	Produkt	Seite
Steuern, allg. Zuweis. u. allgem. Umlagen	05	0502		332
Straßen	03	0306	120101	188
Straßenbeleuchtung	05	0507	120503	380
Straßenreinigung	05	0506	120501	376
Straßenverkehr	02	0204	020203	106
Theater	04	0402	040401	259
Tourismus	11	1101	150301	403
Touristik-Service-Waldeck-Ederbergland GmbH	05	0505	150103	370
Turnhallen	03	0303	100101	145
Umweltschutz	03	0309	140101	231
Verfügungsmittel	20	2001	010123	413
Verkehrssicherheit	02	0204	020203	106
Versicherungen	01	0101	010104	65
Versorgungsunternehmen	05	0505	110501	363
Verwaltungsinfrastruktur	01	0101	010101	59
Verzinsung des Anlagekapitals	05	0502	160103	340
Wahlen	02	0203	020101	94
Waldeck-Engelhard-Stiftung	03	0304	100105	160
Waldgenossenschaften	03	0304	130501	184
Wasserläufe, Wasserbau	03	0306	130201	198
Winterdienst	06	0602	120502	393
Wirtschaftsförderung	11	1101	150301	405
WLAN	11	1101	150301	405
Wohnungswesen	04	0403	050405	283
Wolfgang-Bonhage-Museum Korbach	04	0408	040101	309
Zinsen (Aufwand/Ertrag)	05	0502	160103	340
Zukunft Stadtgrün	03	0308	090101	219
Zweckverband Naturpark Diemelsee	05	0505	150105	373

HAUSHALTSSATZUNG
DER KREIS- UND HANSESTADT K O R B A C H
FÜR DAS HAUSHALTSJAHR 2022

Aufgrund der §§ 94 ff. der Hessischen Gemeindeordnung (HGO) in der Fassung der Bekanntmachung vom 7. März 2005 (GVBl. I S. 142), zuletzt geändert durch Gesetz vom 7. Mai 2020 (GVBl. S. 318), hat die Stadtverordnetenversammlung am 17. Dezember 2021 folgende Haushaltssatzung beschlossen:

§ 1

Der Haushaltsplan für das Haushaltsjahr 2022 wird

im Ergebnishaushalt

im ordentlichen Ergebnis	
mit dem Gesamtbetrag der Erträge auf	67.332.280 EUR
mit dem Gesamtbetrag der Aufwendungen auf	67.119.680 EUR
mit einem Saldo von	212.600 EUR

im außerordentlichen Ergebnis	
mit dem Gesamtbetrag der Erträge auf	190.700 EUR
mit dem Gesamtbetrag der Aufwendungen auf	0 EUR
mit einem Saldo von	190.700 EUR

mit einem Überschuss von	403.300 EUR
--------------------------	-------------

im Finanzhaushalt

mit dem Saldo aus den Einzahlungen und Auszahlungen aus laufender Verwaltungstätigkeit auf	3.681.890 EUR
--	---------------

und dem Gesamtbetrag der

Einzahlungen aus Investitionstätigkeit auf	5.339.100 EUR
Auszahlungen aus Investitionstätigkeit auf	13.999.500 EUR
mit einem Saldo von	- 8.660.400 EUR

Einzahlungen aus Finanzierungstätigkeit auf	8.300.000 EUR
Auszahlungen aus Finanzierungstätigkeit auf	3.240.000 EUR
mit einem Saldo von	5.060.000 EUR

mit einem Zahlungsmittelüberschuss des Haushaltsjahres von	81.490 EUR
--	------------

festgesetzt.

§ 2

(1) Der Gesamtbetrag der Kredite, deren Aufnahme im Haushaltsjahr 2022 zur Finanzierung von Investitionen und Investitionsförderungsmaßnahmen erforderlich ist, wird auf **8.300.000 EUR** festgesetzt.

(2) Gemäß § 103 Abs. 1 der Hessischen Gemeindeordnung wird der Magistrat ermächtigt, über die Aufnahme von Krediten und die Kreditbedingungen im Rahmen der vorstehenden Veranschlagung zu entscheiden.

§ 3

Der Gesamtbetrag von Verpflichtungsermächtigungen im Haushaltsjahr 2022 zur Leistung von Auszahlungen in künftigen Jahren für Investitionen und Investitionsförderungsmaßnahmen wird auf **2.461.000 EUR** festgesetzt.

§ 4

Der Höchstbetrag der Liquiditätskredite, die im Haushaltsjahr 2022 zur rechtzeitigen Leistung von Auszahlungen in Anspruch genommen werden dürfen, wird auf **2.000.000 EUR** festgesetzt.

§ 5

Die Steuersätze für die Gemeindesteuern werden für das Haushaltsjahr 2022 wie folgt festgesetzt:

1. Grundsteuer
 - a) für land- und forstwirtschaftliche Betriebe (Grundsteuer A) auf **390 v. H.**
 - b) für Grundstücke (Grundsteuer B) auf **460 v. H.**
2. Gewerbesteuer auf **410 v. H. (Prozent)**

§ 6

Ein Haushaltssicherungskonzept wurde nicht beschlossen.

§ 7

Es gilt der von der Stadtverordnetenversammlung als Teil des Haushaltsplans beschlossene Stellenplan.

Korbach, 20. Dezember 2021

DER MAGISTRAT DER KREIS-
UND HANSESTADT KORBACH



Friedrich
Bürgermeister

Genehmigung

Hiermit erteile ich die Genehmigung nach § 97 a der Hessischen Gemeindeordnung

1. zur Aufnahme der in § 2 der Haushaltssatzung der Stadt Korbach für das Haushaltsjahr 2022 vorgesehenen Kredite in Höhe von

8.300.000 €

(in Worten: Achtmillionendreihunderttausend Euro)

gemäß § 103 Abs. 2 der Hessischen Gemeindeordnung,

2. zur Inanspruchnahme der in § 3 der vorgenannten Haushaltssatzung vorgesehenen Verpflichtungsermächtigungen in Höhe von

2.461.000,-- €

(in Worten: Zweimillionenvierhunderteinundsechzigtausend Euro)

gemäß § 102 Abs. 4 der Hessischen Gemeindeordnung,

3. zur Inanspruchnahme des in § 4 der vorgenannten Haushaltssatzung vorgesehenen Höchstbetrages der Liquiditätskredite in Höhe von

2.000.000,-- €

(in Worten: Zweimillionen Euro)

gemäß § 105 Abs. 2 der Hessischen Gemeindeordnung.

Korbach, den 21. Dezember 2021

- 7.1 Az.: 3 m 10 c -

Der Landrat
des Landkreises Waldeck-Frankenberg
als Behörde der Landesverwaltung


(Dr. Kubat)



<p>VORBERICHT zum Haushaltsplan der Kreis- und Hansestadt Korbach für das Haushaltsjahr 2022</p>

INHALTSVERZEICHNIS

1. Informationen über Korbach mit Entwicklung der Einwohnerzahlen und Einwohnerstruktur	15
1.1 Geschichte.....	15
1.2 Verkehrslage.....	15
1.3 Lage und Größe des Stadtgebietes.....	15
1.4 Bevölkerungsentwicklung.....	16
2. Aufstellung über zu erhebende Abgaben	18
3. Vorbericht zum Haushaltsplan der Stadt Korbach für das Haushaltsjahr 2022	19
4. Der konzeptionelle Aufbau des Haushaltsplanes	20
5. Die Bewirtschaftung des Haushaltsplans	28
6. Rückblick auf das Haushaltsjahr 2020	28
7. Entwicklung der Haushaltslage im Haushaltsjahr 2021	29
8. Ausblick auf das Haushaltsjahr 2022	31
8.1 Die ordentlichen Erträge.....	31
8.2 Die ordentlichen Aufwendungen.....	33
8.3 Entwicklung der wichtigsten Erträge und Aufwendungen.....	35
9. Wirtschaftslage des Eigenbetriebes „Städtische Betriebe Korbach – Technische Dienste & Feuerwehr“	38

10. Wirtschaftslage der Hessenklinik Stadtkrankenhaus Korbach gGmbH	40
10.1 Wirtschaftsergebnis 2020 und voraussichtliches -ergebnis 2021	40
10.2 Ausblick 2022	40
11. Wirtschaftslage der Bäderbetriebsgesellschaft Korbach mbH.....	42

1. Informationen über Korbach mit Entwicklung der Einwohnerzahlen und Einwohnerstruktur

Mit rund 23.500 Einwohnern ist Korbach größte Stadt im Landkreis Waldeck-Frankenberg sowie wirtschaftlicher, kultureller und administrativer Mittelpunkt für ein weites Umfeld. Im Regionalen Raumordnungsplan Nordhessen ist die Stadt als Mittelzentrum und im Landesentwicklungsplan als gewerblicher Entwicklungsschwerpunkt ausgewiesen. Durch interessante Geschäftsstraßen und eine ausgedehnte Fußgängerzone hat Korbach auch über die Kreisgrenzen hinaus als Einkaufsstadt zentralörtliche Bedeutung.

1.1 Geschichte

980	Erste urkundliche Erwähnung
1188	Verleihung des Soester Stadtrechtes durch den Bischof von Paderborn
1377	Vereinigung von Altstadt und Neustadt im Rat der Altstadt
1469	Erstmalige Erwähnung als Hansestadt
1664	Großer Stadtbrand zerstörte 2/3 der Wohnhäuser
1850	Korbach als Verwaltungssitz des Kreises Eisenberg
1893	Korbach wird Bahnstation
1942	Kreisstadt des Kreises Waldeck
1971	14 Orte schließen sich der Kreisstadt an
1974	Kreisstadt des Landkreises Waldeck-Frankenberg
1980	1000 Jahre Korbach
1988	800 Jahre Stadtrecht
2013	Verleihung des Titels „Hansestadt“

1.2 Verkehrslage

Die Stadt Korbach liegt zwischen Eder-, Diemel- und Twiste-Stausee am Schnittpunkt der Bundesstraßen B 251 (Brilon-Kassel) und B 252 (Brakel-Marburg). Von der Autobahn Dortmund-Kassel ist Korbach über die Anschlüsse Diemelstadt und Zierenberg leicht erreichbar. Linienbusse und Anruf-Sammel-Taxen fahren in die nähere Umgebung; im Stadtgebiet werden Stadtbusse eingesetzt. Eisenbahnstrecken führen nach Kassel-Wilhelmshöhe, über Brilon-Wald Richtung Ruhrgebiet sowie über Marburg Richtung Rhein-Main-Gebiet.

1.3 Lage und Größe des Stadtgebietes

Geographische Lage: 51° 16' nördlicher Breite, 8° 53' östlicher Länge

Gesamtfläche: 12.397 ha = 123,97 km²

Landwirtschaftlich genutzte Fläche: 6.794 ha = 54,80 %

Forstwirtschaft: 3.834 ha = 30,93 %

Gebäude- und Hofflächen,

Grünanlagen, Sportflächen:	875 ha = 7,06 %
Straßen und sonstige Flächen:	826 ha = 6,66 %
Wasserfläche:	68 ha = 0,55 %
Länge der Stadtgrenze:	80 km
Größte Nord-Süd-Ausdehnung:	13 km
Größte Ost-West-Ausdehnung:	16,5 km
Niedrigster Punkt:	303 m über dem Meeresspiegel (an der Klippmühle)
Höchster Punkt:	615 m über dem Meeresspiegel (am Widdehagen)

1.4 Bevölkerungsentwicklung

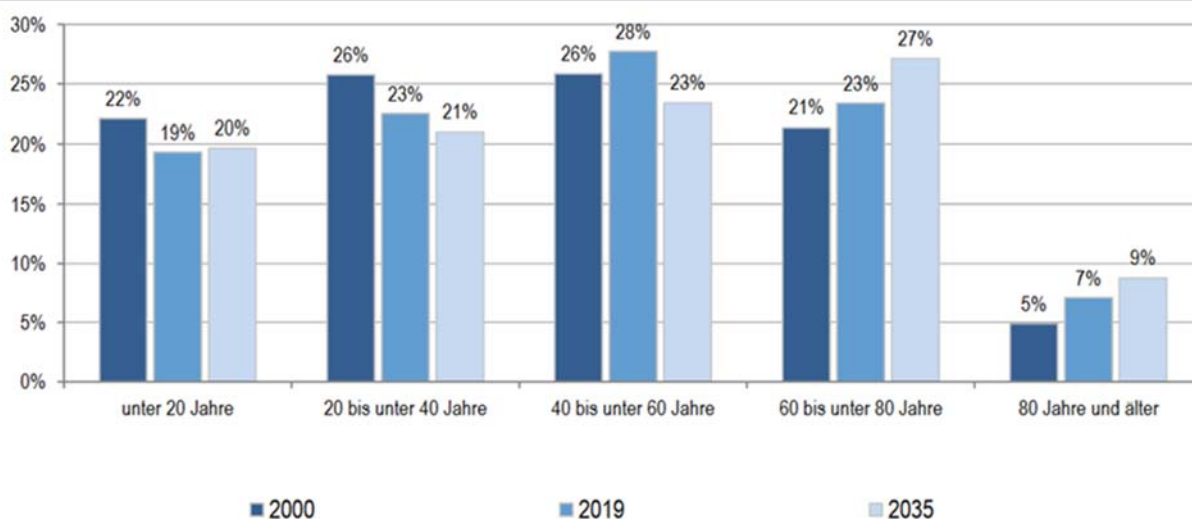
Übersicht über die Einwohnerentwicklung der Kreisstadt Korbach mit Ortsteilen 1969 - 2020

Jahr	Kernstadt	Alle-ringh.	Eppe	Gold-hsn.	Helm-scheid	Hillers-hsn.	Lel-bach	Lenge-feld	Meine-ringh.	Nieder-Ense	Nieder-schl.	Norden-beck	Ober-Ense	Rhena	Strothe	Gesamt OT	Gesamt ALLES
1969	17.799																17.799
1971	17.954	132	561	294	229	271	384	408	796	315	214	276	220	579	262	4.941	22.895
1980	17.279	139	639	313	211	321	605	414	833	283	204	233	211	581	220	5.207	22.486
1990	17.273	111	676	303	192	339	579	432	804	261	188	184	221	555	223	4.898	22.171
1999	19.177	98	717	312	190	344	611	503	906	264	202	195	219	581	233	5.375	24.552
2000	19.147	91	704	319	193	331	618	502	922	264	196	192	230	569	237	5.368	24.515
2001	19.092	96	680	340	200	328	612	506	932	274	193	192	222	573	250	5.398	24.490
2002	19.070	91	674	320	205	329	642	500	952	269	203	195	232	601	254	5.467	24.537
2003	19.060	97	675	310	203	328	633	507	953	269	191	196	232	589	260	5.443	24.503
2004	19.060	100	681	314	205	317	624	529	1.000	260	185	203	232	573	254	5.477	24.537
2005	18.950	99	681	310	196	317	623	530	994	265	180	205	217	567	250	5.434	24.384
2006	18.969	95	669	300	193	316	615	535	971	263	180	198	213	574	263	5.385	24.354
2007	18.816	97	667	302	187	315	617	531	973	260	172	205	230	561	255	5.372	24.188
2008	18.789	90	659	302	184	289	640	545	967	253	176	195	224	550	250	5.324	24.113
2009	18.621	86	655	302	180	297	628	521	988	255	170	189	225	538	245	5.279	23.900
2010	18.398	90	646	293	181	282	629	509	973	250	169	188	214	520	239	5.183	23.581
2011	18.403	84	639	293	174	281	627	512	977	240	167	182	212	507	235	5.130	23.533
2012	18.243	83	621	296	172	277	631	514	981	245	165	180	199	523	237	5.124	23.367
2013	18.160	78	623	306	165	298	624	500	952	249	165	185	192	531	236	5.104	23.264
2014	18.147	72	618	306	160	278	622	502	946	234	164	190	183	513	234	5.022	23.169
2015	18.444	72	612	303	166	286	625	495	963	232	186	189	191	525	226	5.071	23.515
2016	18.445	73	619	295	163	285	647	497	968	235	178	190	192	563	233	5.138	23.583
2017	18.445	80	614	296	160	309	641	474	963	231	164	182	188	563	226	5.091	23.536
2018	18.810	75	595	286	146	280	608	462	935	230	164	173	174	527	208	4.863	23.673
2019	18.591	75	592	275	155	286	613	471	931	232	174	180	181	529	216	4.910	23.501
2020	18.470	66	589	292	163	278	613	457	953	242	176	183	185	526	232	4.955	23.425

Anmerkung: Daten jeweils Stand 31.12. eines Jahres (außer 2018 und 2019 Stand jeweils 30.06.)

Die Einwohnerzahl der Stadt Korbach liegt in den letzten Jahren relativ stabil bei rd. 23.500. Dennoch stellen die Bevölkerungsentwicklung und der demographische Wandel auch für die Stadt Korbach eine Herausforderung dar. Wie aus der nächsten Grafik zu erkennen ist, wird der Anteil der älteren Menschen ansteigen, während der Anteil der Berufstätigen abnehmen wird.

Altersstruktur der Bevölkerung im Zeitvergleich (Einteilung in äquidistante Altersgruppen; Anteilswerte in %)



2000: Fortschreibungsergebnisse auf Basis der Volkszählung 1987; 2019: Fortschreibungsergebnisse auf Basis des Zensus 2011; 2035: Bevölkerungsvorausschätzung der Hessen Agentur.
Quelle: Hessisches Statistisches Landesamt (2020), Bevölkerungsvorausschätzung der Hessen Agentur (2019).

Um den Folgen des demographischen Wandels zu begegnen, sind die politischen Ziele für eine wohnortnahe, quantitativ vertretbare und qualitativ gute Kinderbetreuung von besonderer Bedeutung. Gerade eine bedarfsgerechte Kinderbetreuung und umfangreiche Schulangebote sind die Grundlage dafür, dass junge Familien in Korbach wohnen bleiben, bzw. ihren Wohnort nach Korbach verlegen.

Der Wunsch der Eltern, ihre Kinder bereits im frühen Alter (< 2 Jahre) in einer Tageseinrichtung betreuen zu lassen, ist weiterhin groß. In den vergangenen Jahren hat die Stadt Korbach massiv in neue Kindergartenplätze in eigenen Einrichtungen aber auch in Einrichtungen fremder Träger investiert. Auch in den nächsten Jahren wird der Ausbau an Betreuungsplätzen für die frühkindliche Bildung die Stadt Korbach weiter fordern.

Aber auch die Zunahme des Bevölkerungsanteils der Senioren darf nicht außer Acht gelassen werden. Hierbei ist zu berücksichtigen, dass dieser Personenkreis bis ins hohe Alter mobil sein will und selbstbestimmt den Lebensabend gestalten möchte. Um dies zu ermöglichen, wird es weiterhin Aufgabe der Stadt sein, ein entsprechendes Wohnumfeld zu gestalten und Mittel in die barrierefreie Erreichbarkeit zu investieren.

Nachdem der Zuzug von Flüchtlingen aktuell erheblich zurückgegangen ist, steht die Gesellschaft mit der Integration der in den vergangenen Jahren aufgenommenen Menschen vor weiteren Herausforderungen. Gleichzeitig liegen in einer gemeinsamen Zukunft auch Chancen. Die Städte und Gemeinden sind bei der Integrationsarbeit besonders gefordert.

Von großer Wichtigkeit für die Bevölkerung ist das Vorhandensein von Arbeitsplätzen. Ausreichende Flächen für Unternehmenserweiterungen und Neuansiedlungen müssen bereitgehalten bzw. zur Verfügung gestellt werden.

2. Aufstellung über zu erhebende Abgaben

Aufstellung über zu erhebende Abgaben			Magistrat der Stadt Korbach
(Stand 01.01.2022)			
Abgabearten	Abgabesatz	Gültig ab	Gesetzliche Grundlage
Steuern			
Grundsteuer A	390%	01.01.2020	lt. Haushaltssatzung
Grundsteuer B	460%	01.01.2020	lt. Haushaltssatzung
Gewerbesteuer	410%	01.01.2020	lt. Haushaltssatzung
Hundesteuer			II. Nachtragssatzung zur Satzung über die Erhebung einer Hundesteuer im Gebiet der
1. Hund	72,00 €/Jahr	01.01.2014	Kreis- und Hansestadt Korbach vom
2. Hund	108,00 €/Jahr	- "	02.10.2013
3. Hund und jeder weitere Hund	144,00 €/Jahr	- "	
Gefährliche Hunde	396,00 €/Jahr	- "	
Spielapparatesteuer			Satzung über die Erhebung einer Steuer auf Spielapparate und auf das Spielen um
Apparate mit Gewinnmöglichkeit			Geld oder Sachwerte im Gebiet der Stadt Korbach vom 02.10.2013
- in Spielhallen	13 v. H. Bruttokasse / Gerät und Monat	01.01.2014	
- in Gaststätten	11 v. H. Bruttokasse / Gerät und Monat	- "	
Apparate ohne Gewinnmöglichkeit			
- in Spielhallen	6 v. H. Bruttokasse, höchstens 26,00 € / Gerät u. Mon.	- "	
- in Gaststätten	5 v. H. Bruttokasse, höchstens 13,00 € / Gerät u. Mon.	- "	
Killerapparate	25 v. H. Bruttokasse, höchstens 250,00 € / Gerät u. Mon.	- "	
Benutzungsgebühren			
Abwassergebühren			Entwässerungssatzung vom 23.09.2021
Schmutzwasser mit Fäkalien	3,34 €/m³ Frischwasser	01.01.2022	
Schmutzwasser ohne Fäkalien	1,97 €/m³ Frischwasser	- "	
Regenwasser / Niederschlagswasser	0,50 €/m² befestigte Fläche	- "	
gewerbliches Kühlwasser	0,99 €/m³	- "	
Brauchwasser	1,00 €/m² befestigte Fläche, von der das Regenwasser aufgefangen wird	- "	
Müllabfuhrgebühren			Abfallsatzung vom 10.07.2003, zuletzt geändert durch II. Nachtrag vom 02.09.2010
Hausmüll			
(für Rest-, Bio- und Papierabfuhr)	69,60 €/Person u. Jahr	01.01.2011	
	Ermäßigung 17,28 €/Person u. Jahr, wenn selbst kompostiert wird.	- "	
Säcke für Bio- u. Restmüll	3,00 € pro Sack	- "	
Gewerbemüll			
120 - l - MGB Restmüll (14-tägige Abfuhr)	168,36 €/Jahr	- "	
120 - l - MGB Restmüll (4-wöchentliche Abfuhr)	84,24 €/Jahr	- "	
240 - l - MGB Restmüll (14-tägige Abfuhr)	308,04 €/Jahr	- "	
240 - l - MGB Restmüll (4-wöchentliche Abfuhr)	154,08 €/Jahr	- "	
1,1 m³ Container Restmüll	54,67 €/Abfuhr zzgl. 2,56 € Miete/Monat	- "	
120 - l - MGB Biomüll (14-tägige Abfuhr)	144,60 €/Jahr	- "	
240 - l - MGB Biomüll (14-tägige Abfuhr)	271,20 €/Jahr	- "	
120 - l - MGB Papier (4-wöchentliche Abfuhr)	60,36 €/Jahr	- "	
240 - l - MGB Papier (4-wöchentliche Abfuhr)	76,68 €/Jahr	- "	
1,1 m³ Container Papier (4-wöchentliche Abfuhr)	25,56 €/Abfuhr zzgl. 2,56 € Miete/Monat	- "	
Straßenreinigungsgebühren			Gebührenordnung zur Straßenreinigungssatzung vom 27.11.1981, zuletzt geändert durch VI. Nachtrag vom 23.09.2021
Je Frontmeter im Jahr			
1 x wöchentliche Reinigung	1,80 €	01.01.2022	
Je Frontmeter im Jahr			
2 x wöchentliche Reinigung	3,60 €	01.01.2022	
Wassergeld	1,98 €/m³ zzgl. 7 % Mehrwertsteuer	01.01.2005	Erhebung durch Energie Waldeck-Frankenberg GmbH
Beiträge			
Erschließungsbeiträge	Die Stadt trägt 10 % des beitragsfähigen Erschließungsaufwandes, der Rest wird nach Geschossflächenmaßstab aufgeteilt	01.07.1987	Erschließungsbeitragsatzung vom 02.04.2004
Abwasserbeiträge			Entwässerungssatzung vom 15.11.2013
für die öffentl. Abwassersammelleitungen	1,02 €/m² Grundstücksfläche und 0,51 €/m² Geschossfläche	01.01.2002	
für die öffentl. Abwasserbehandlungsanlagen	1,74 €/m² Geschossfläche	- "	
Straßenbeiträge	Seit dem Beschluss der Stadtverordnetenversammlung vom 25. Juni 2020 werden keine Straßenbeiträge mehr erhoben.		

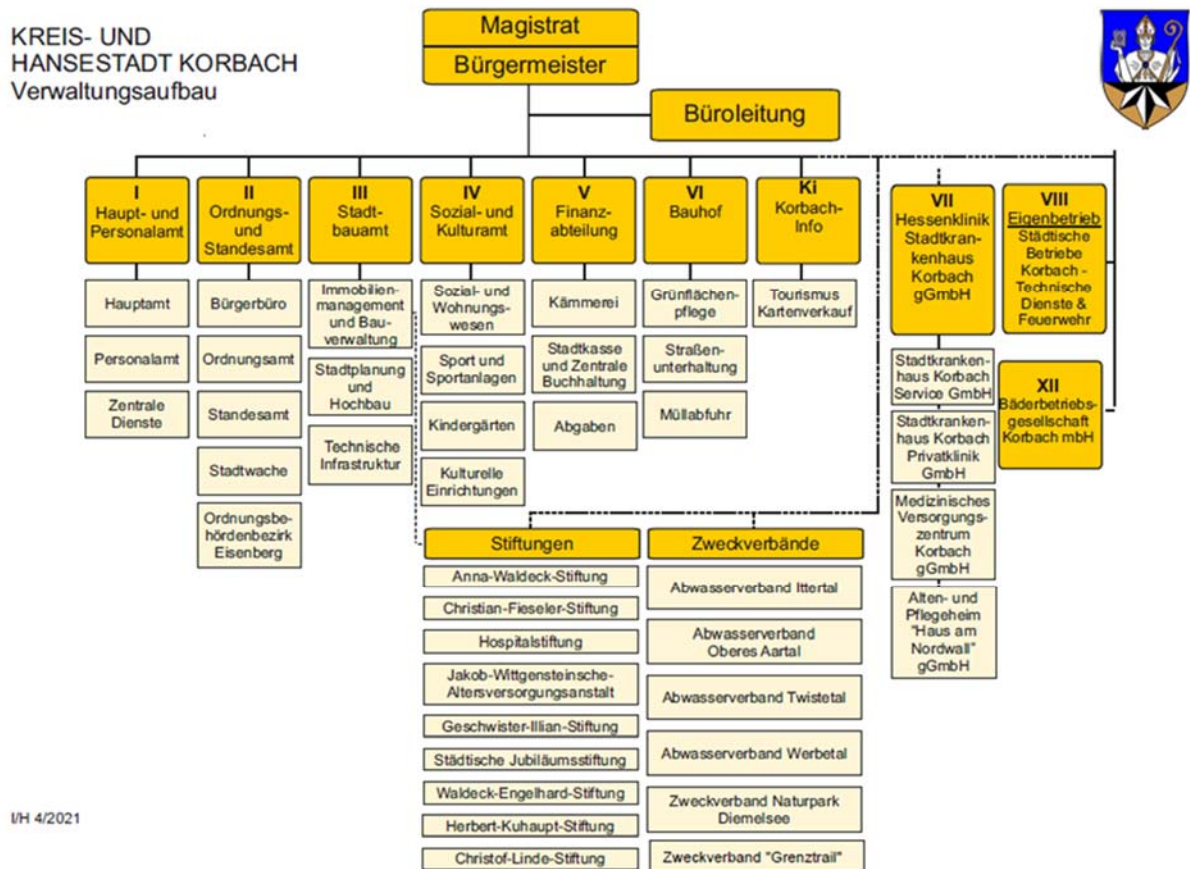
3. Vorbericht zum Haushaltsplan der Stadt Korbach für das Haushaltsjahr 2022

Gemäß § 1 Abs. 4 Ziffer 1 GemHVO ist dem Haushaltsplan der Vorbericht beizufügen.

Dessen Inhalte sind in § 6 GemHVO wie folgt beschrieben:

- (1) Der Vorbericht soll einen Überblick über den Stand und die Entwicklung der Haushaltswirtschaft im Haushaltsjahr unter Einbeziehung der beiden Vorjahre geben. Die durch den Haushaltsplan gesetzten Rahmenbedingungen sind zu erläutern.
- (2) Der Vorbericht enthält einen Ausblick insbesondere auf wesentliche Veränderungen der Rahmenbedingungen der Planung und die Entwicklung wichtiger Planungskomponenten innerhalb des Zeitraums der mittelfristigen Ergebnis- und Finanzplanung. Im Vorbericht soll außerdem dargestellt werden, welche Auswirkungen sich durch die erwartete Bevölkerungsentwicklung auf die Gemeinde und ihre Einrichtungen voraussichtlich ergeben werden.

Die Organisationsstruktur der Stadtverwaltung (Stand: 04/2021)



4. Der konzeptionelle Aufbau des Haushaltsplanes

Der Haushaltsplan ist ein wesentliches Instrument des NKRS (Neues kommunales Rechnungs- und Steuerungssystem), da dieser die zentrale Vereinbarung zwischen Politik und Verwaltung über die zu erbringenden Leistungen sowie die dazu notwendigen und bereitzustellenden personellen wie finanziellen Mittel darstellt. Der unterjährige Vergleich der Planung mit dem Ist ermöglicht anschließend der Verwaltung ihr Handeln auf die Erfüllung dieser Übereinkunft auszurichten.

Somit kommt dem Haushaltsplan unmittelbar eine Steuerungsfunktion zu.

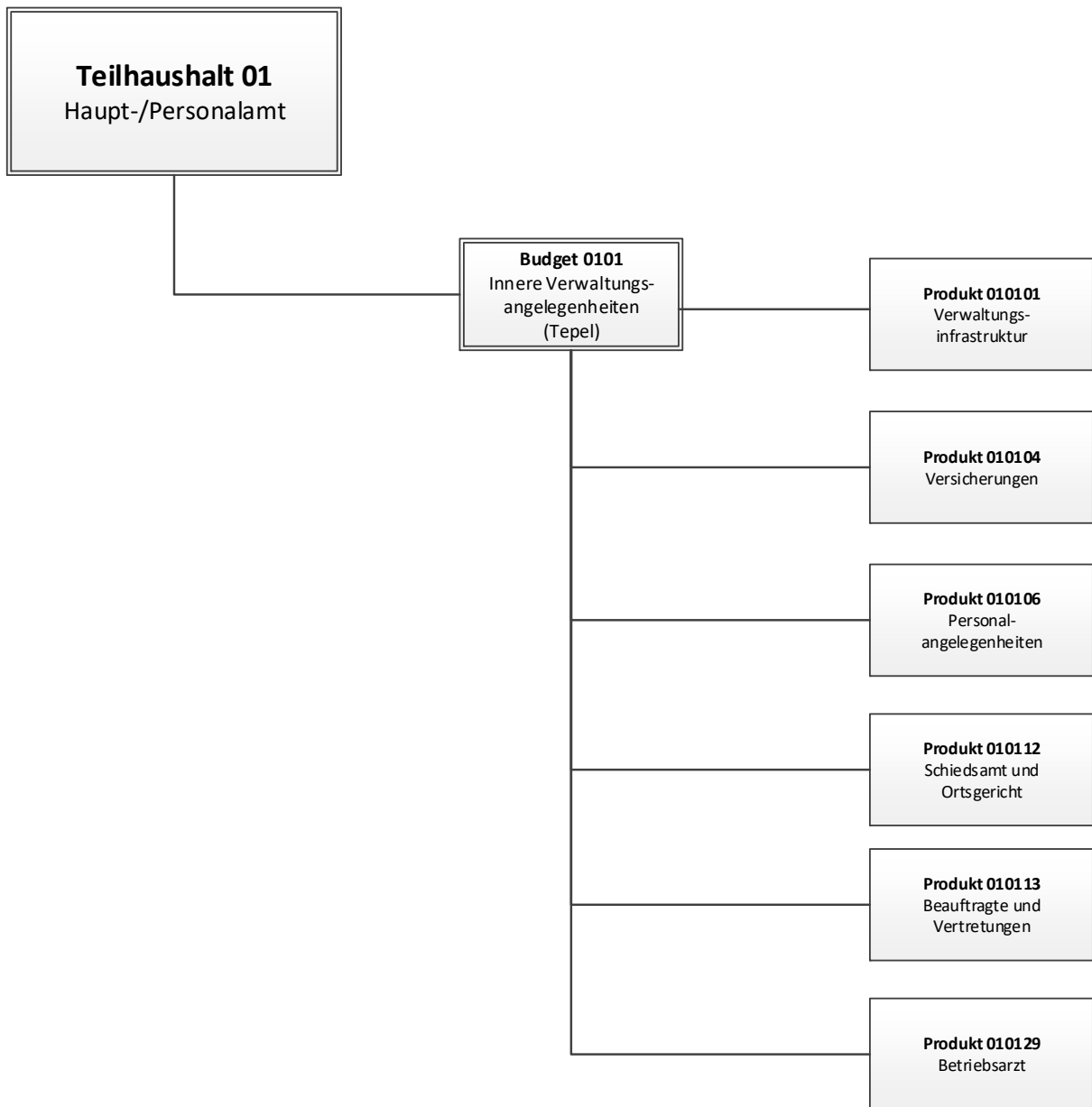
Der Haushaltsplan bildet zwei Ebenen ab:

- Zum einen die Ebene des kommunalen Gesamthaushaltes zur Planung und Steuerung der wirtschaftlichen Situation der Stadtverwaltung insgesamt,
- zum anderen die Ebene der Teilhaushalte mit den jeweiligen Budgets und den einzelnen Produkten zur detaillierten Planung und Steuerung der städtischen Leistungen und Leistungsbereiche.

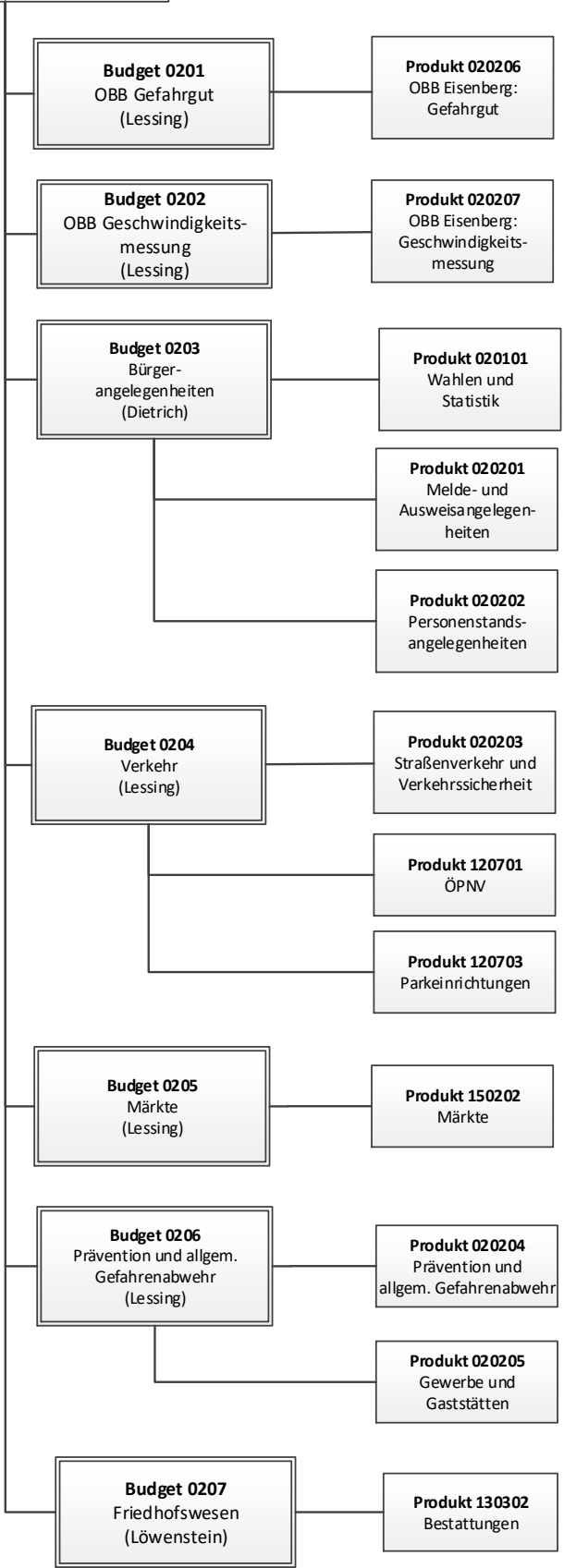
Die Frage der Wirtschaftlichkeit wird dabei nach unterschiedlichen Gesichtspunkten betrachtet:

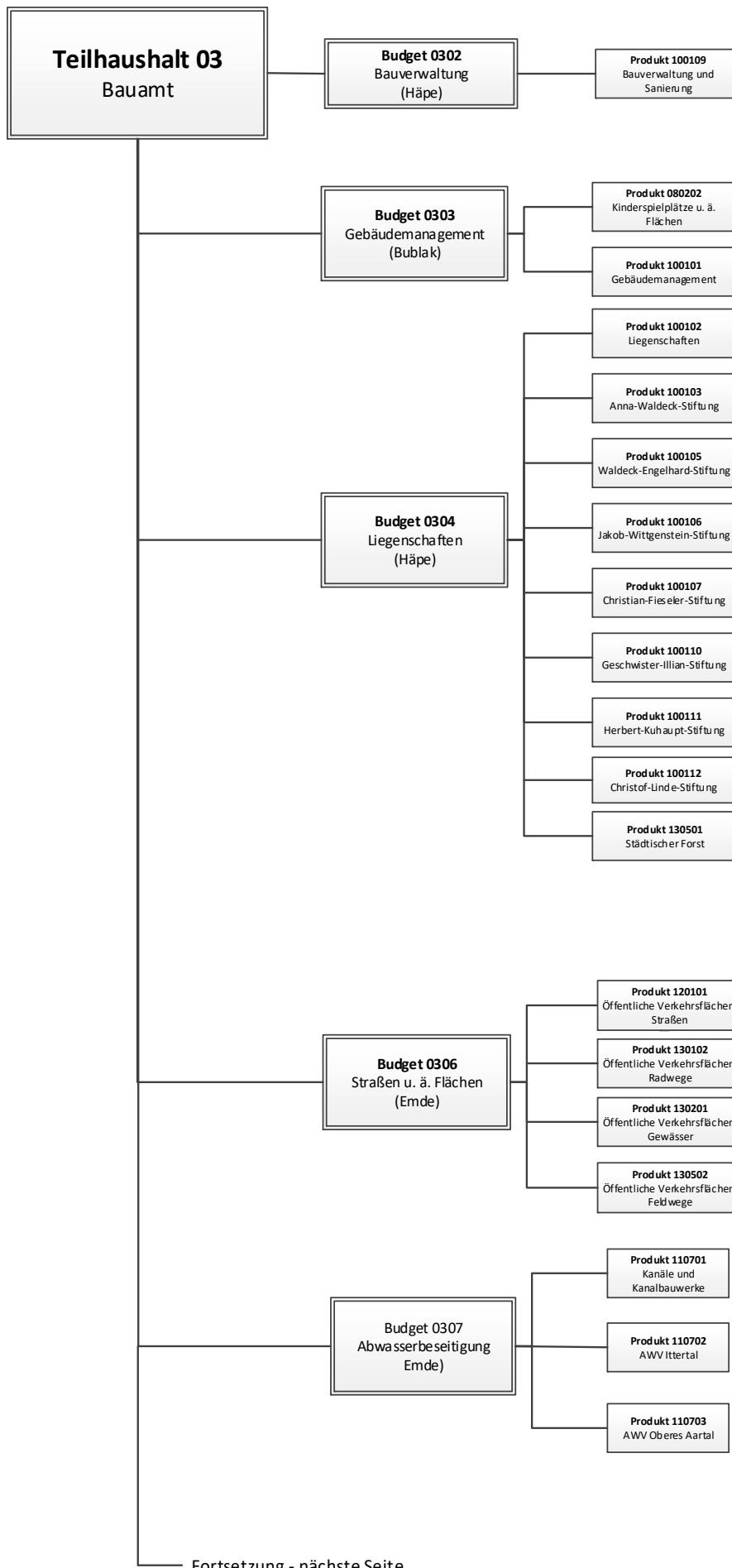
- Welche Leistung nach Qualität und Quantität soll erbracht werden?
- Welche Ressourcen werden hierfür verbraucht bzw. welche werden hierbei erwirtschaftet (Ergebnishaushalt)?
- Wie verändern sich die Vermögenswerte?
- Wie verändert sich die Liquiditätssituation (Finanzhaushalt)?

Die einzelnen Teilhaushalte untergliedern sich wie folgt:

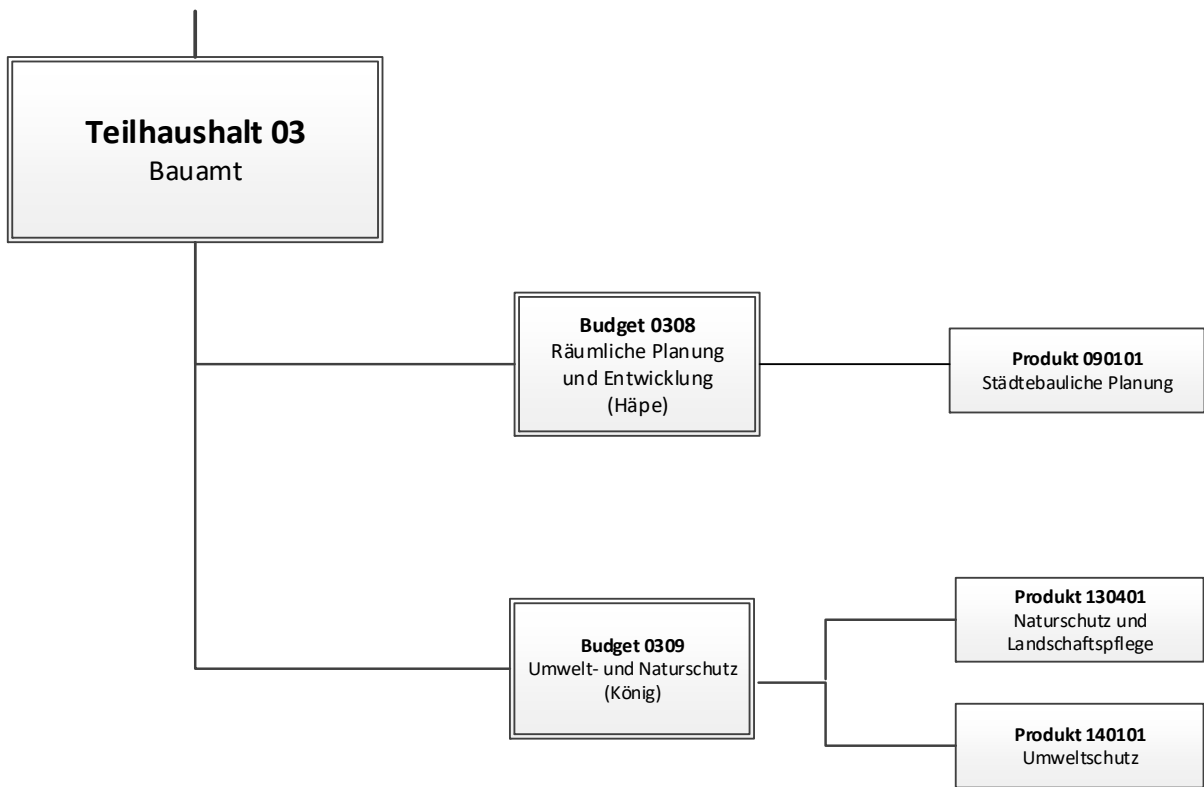


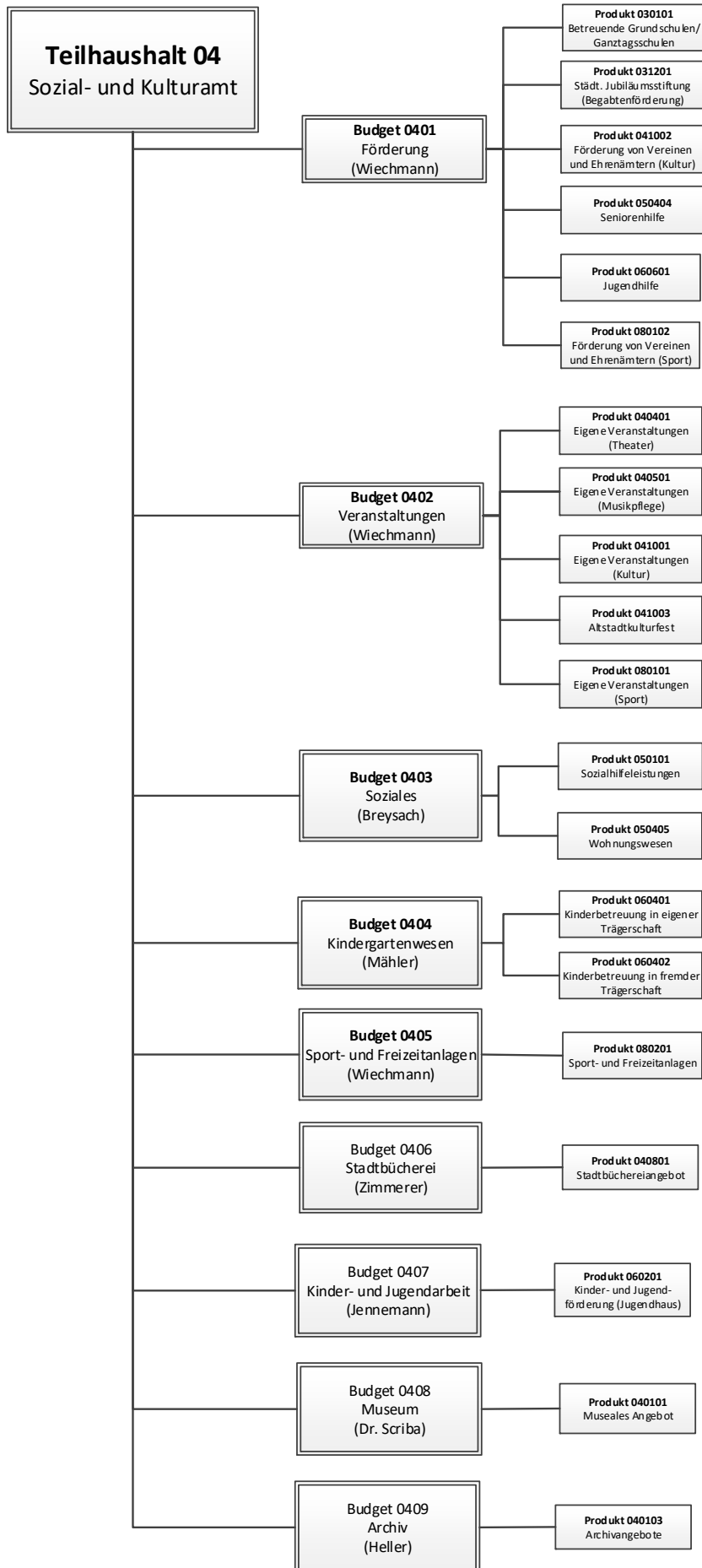
Teilhaushalt 02
Ordnungs- und Standesamt

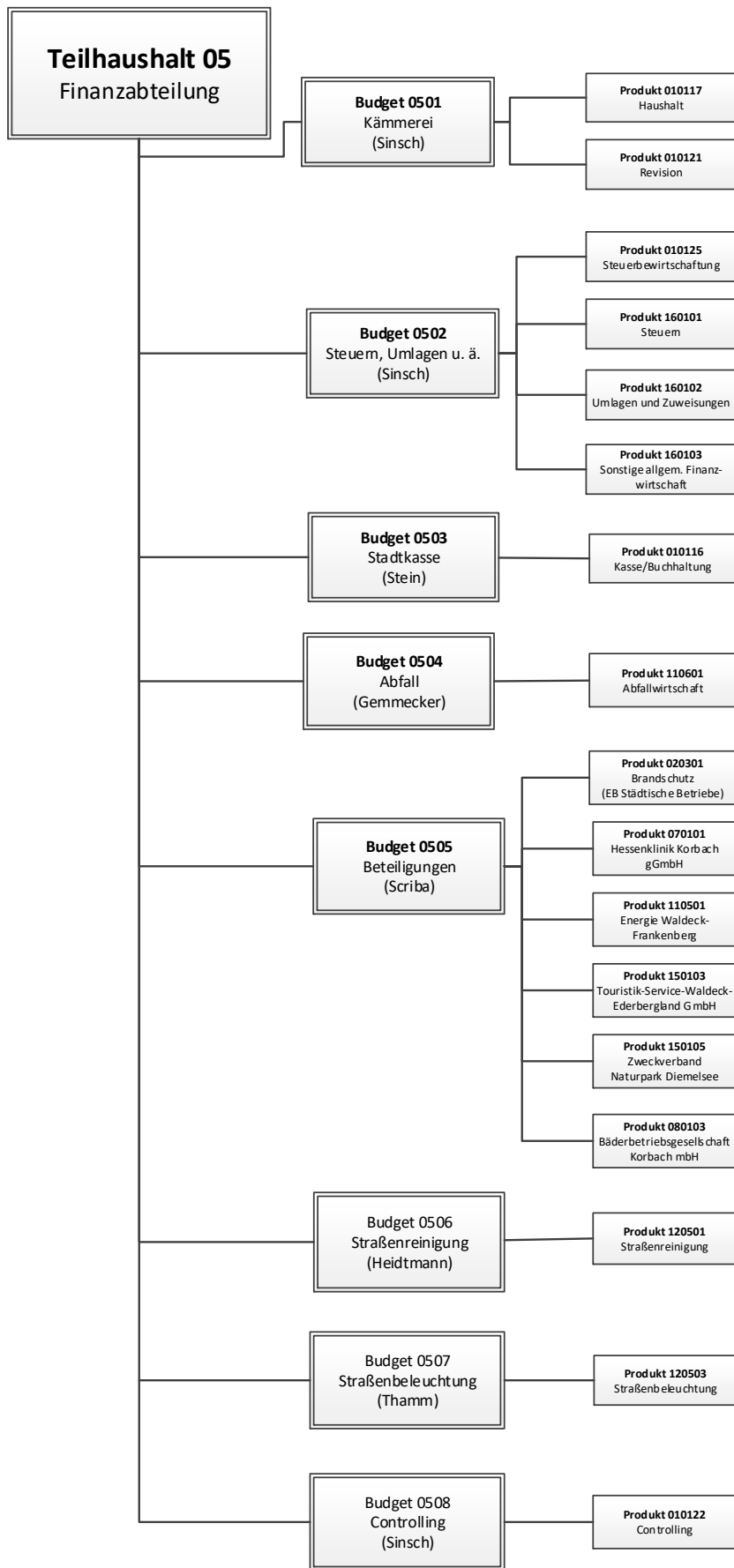


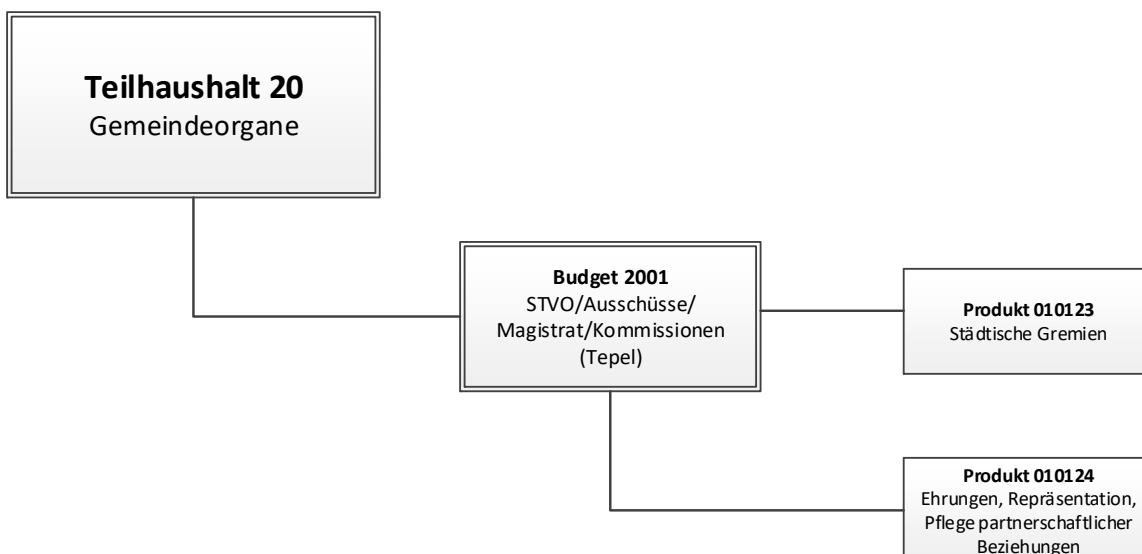

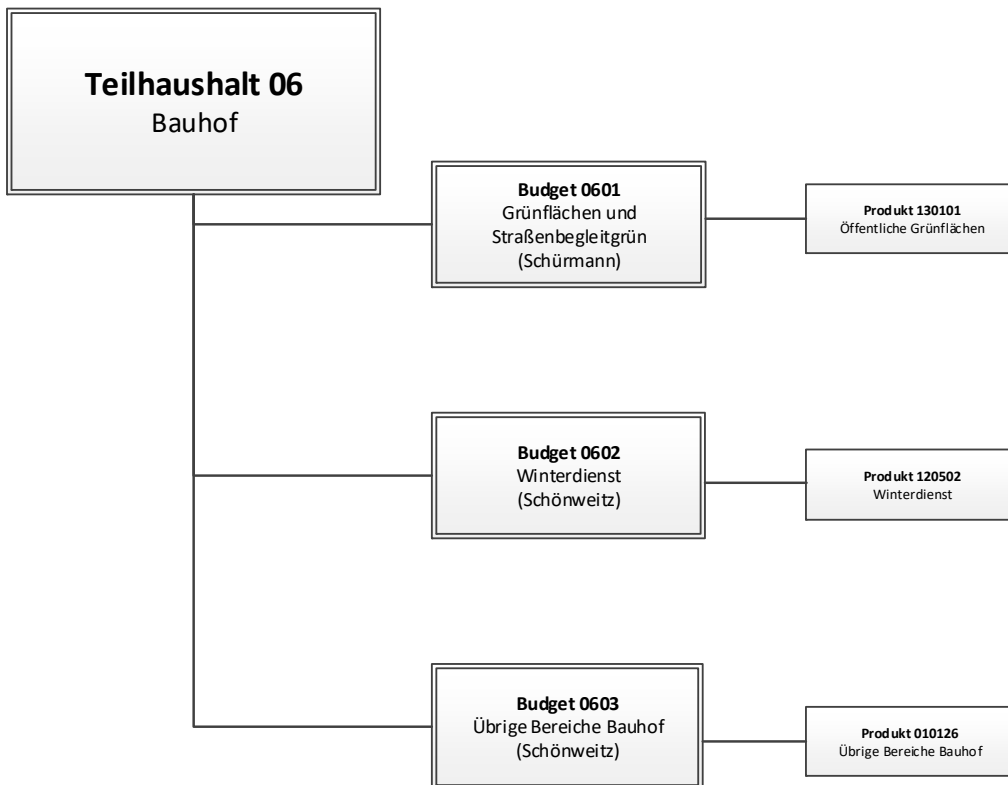


Fortsetzung - nächste Seite









5. Die Bewirtschaftung des Haushaltsplans

Nach Beschluss des Haushaltsplans ist dieser im Laufe des Haushaltsjahres durch die Verwaltung zu erfüllen. Ein wesentliches Anliegen des NKRS ist hierbei jedoch die Gewährleistung von Flexibilität. In diesem Zusammenhang ist es sinnvoll, dem Produktverantwortlichen einen gewissen Handlungsspielraum zu belassen, in dem unternehmerisches Bewusstsein gefördert und gefordert wird.

Die vorgesehene Budgetierung des Haushaltes bietet der Verwaltung und damit den Budgetverantwortlichen die notwendige Orientierungshilfe zwischen eigener Handlungsfreiheit und dem politischen Handlungsrahmen.

6. Rückblick auf das Haushaltsjahr 2020

Der Haushaltsplan für das Haushaltsjahr 2020 wurde nach den Grundsätzen der doppelten Buchführung aufgestellt. Die Beschlussfassung über den Haushaltsplan erfolgte durch die Stadtverordnetenversammlung am 13. Dezember 2019. Der Ergebnishaushalt schloss mit einem Überschuss von 2.260.085 € ab. Im Finanzhaushalt wurde ein Finanzmittelüberschuss von 46.025 € festgesetzt.

Im Haushaltsplan 2020 waren Kreditermächtigungen von 12.000.000 € sowie Tilgungszahlungen in Höhe von 3.450.000 € veranschlagt.

Die aufgestellte und von der Revision geprüfte Eröffnungsbilanz zum 01.01.2009 wurde von der Stadtverordnetenversammlung am 4. November 2010 festgestellt. Die Jahresabschlüsse bis einschl. zum 31.12.2017 sind geprüft und von der Stadtverordnetenversammlung beschlossen. Es ist vorgesehen, den Jahresabschluss 2018 nach Abschluss der Prüfung durch die Revision noch im Jahr 2021 von der Stadtverordnetenversammlung zu beschließen. Die Gesamtabschlüsse 2015 bis 2018 wurden vom Magistrat aufgestellt und der Revision vorgelegt. Da die gesetzliche Verpflichtung zur Aufstellung von Gesamtabschlüssen auf Abschlüsse ab dem Haushaltjahr 2021 verschoben worden ist, wurde aus Kostengründen auf die Prüfung der bisher aufgestellten Gesamtabschlüsse verzichtet.

Der Jahresabschluss 2020 ist im Wesentlichen fertig gestellt. In der Sitzung der Stadtverordnetenversammlung am 27. Mai 2021 wurde über die wesentlichen Ergebnisse des Haushaltsjahres 2020 berichtet. Danach konnte der im Haushaltsplan ausgewiesene Überschuss im Ergebnis sogar noch übertroffen werden. Die Prüfung des Jahresabschlusses durch die Revision steht jedoch noch aus, so dass das Haushaltsergebnis 2020 derzeit lediglich vorläufig ist. Verschiedene Mehrerträge und gleichzeitige Einsparungen bei den Aufwendungen führten dazu, dass zum fünften Mal in Folge ein Überschuss im ordentlichen Ergebnis erzielt werden konnte.

Der Finanzhaushalt 2020 war von der Fortführung der beiden Investitionsmaßnahmen Rathausneubau und „Zukunft Stadtgrün“ geprägt. Zudem erfolgten weitere Investitionen in der Kinderbetreuung sowie im Straßen- und Kanalbau.

Entwicklung der Darlehensbestände im Jahr 2020:

	Darlehensgeber	Stand zu Beginn des Haushaltsjahres 2020	Zugang 2020	Abgang 2020	Stand am Ende des Haushaltsjahres 2020
1.	Schulden aus Krediten von				
1.1	sonstigen öffentlichen Sonderrechnungen				
	a) Hessischer Investitionsfonds	10.359.726,31 €	0,00 €	747.766,41 €	9.611.959,90 €
	b) Domänialverwaltung	2.163.000,00 €	0,00 €	412.500,00 €	1.750.500,00 €
1.2	Kreditinstituten				
	a) Sparkasse Waldeck-Frankenberg	7.967,78 €	0,00 €	7.967,78 €	0,00 €
	b) Landesbanken	7.792.375,97 €	0,00 €	460.241,21 €	7.332.134,76 €
	c) Sonstige Kreditmarktschulden	15.329.291,75 €	500.000,00 €	597.160,76 €	15.232.130,99 €
1.	Summe	35.652.361,81 €	500.000,00 €	2.225.636,16 €	33.926.725,65 €
2.	Konjunkturprogramm	1.309.679,06 €	0,00 €	62.365,66 €	1.247.313,40 €
3.	Abwasserprogramm	1.414.820,51 €	0,00 €	175.439,02 €	1.239.381,49 €
4.	Altlastenprogramm	475.000,00 €	0,00 €	237.500,00 €	237.500,00 €
5.	Kommunalinvestitionsprogramm	835.116,34 €	70.871,20 €	28.507,25 €	877.480,29 €
6.	Hessenkasse	0,00 €	84.874,56 €	0,00 €	84.874,56 €

7. Entwicklung der Haushaltslage im Haushaltsjahr 2021

Für das Haushaltsjahr 2021 hat die Stadtverordnetenversammlung den Haushaltsplan am 18. Dezember 2020 beschlossen.

Er schließt im **Ergebnishaushalt**

mit dem Gesamtbetrag der Erträge von
und dem Gesamtbetrag der Aufwendungen von

65.889.640,00 €
63.752.750,00 €

demnach mit einem Überschuss von

2.136.890,00 €

und im **Finanzhaushalt**

mit dem Saldo aus den Einzahlungen und Auszahlungen
aus laufender Verwaltungstätigkeit von 3.786.845,00 €

und dem Gesamtbetrag der
Einzahlungen aus Investitionstätigkeit von 5.765.900,00 €
Auszahlungen aus Investitionstätigkeit von 17.700.900,00 €

Einzahlungen aus Finanzierungstätigkeit von 11.800.000,00 €
Auszahlungen aus Finanzierungstätigkeit von 3.450.000,00 €

mit einem Zahlungsmittelüberschuss von 201.845,00 €

ab.

Wie bereits im vorhergehenden Haushaltsjahr hinterlässt die Corona-Krise auch im Haushaltsjahr 2021 ihre Spuren. So kommt es weiterhin zu spürbaren Ertragsausfällen bei den Parkgebühren und Bußgeldern, bei der Spielapparatesteuer oder auch den Kindergartentgelten. Andererseits führen die Ausfälle von Veranstaltungen und die Schließungen von städtischen Einrichtungen zu deutlichen Minderaufwendungen. Ungeachtet der Pandemie liegen die Gewerbesteuererträge 2021 sogar über dem Haushaltsansatz. Diese Erträge resultieren allerdings aus Steuernachzahlungen für Unternehmensgewinne aus früheren Jahren. Bei der Gewerbesteuer werden sich die Folgen der Corona-Pandemie erst in späteren Jahren auswirken. Unsere städtischen Anteile an den Einkommen- und Umsatzsteueraufkommen liegen in diesem Jahr wohl in der von den Steuerschätzungen prognostizierten Höhe, die auch der Haushaltsplanung als Grundlage diene.

Aufgrund unserer zuvor relativ guten Kassenlagen und den bisher relativ hohen Gewerbesteuererträgen hat die Corona-Krise bisher noch nicht zu Liquiditätsproblemen geführt. Die in der Haushaltssatzung ausgewiesene Ermächtigung für Liquiditätskredite brauchte bisher nicht in Anspruch genommen werden. Auch die in der Haushaltssatzung 2021 veranschlagten Kreditermächtigungen für Investitionen und Investitionsfördermaßnahmen in Höhe von insgesamt 11.800.000 € werden in diesem Jahr nicht in voller Höhe in Anspruch genommen werden müssen.

8. Ausblick auf das Haushaltsjahr 2022

Der Ergebnishaushalt 2022

Der Ergebnishaushalt ist der konsumtive Teil des Haushalts und umfasst unter anderem den Personalaufwand und den Sachaufwand, wie beispielsweise Mieten oder Instandhaltungen.

Es wird unterschieden zwischen

- Ergebnishaushalt und
- Teilergebnishaushalt.

Der Ergebnishaushalt enthält alle im Jahr 2022 anfallenden Aufwendungen und Erträge, die für die Leistungserstellungsprozesse der Stadt notwendig sind.

Die Teilergebnishaushalte weisen das geplante Ergebnis der Geschäftstätigkeit auf Organisations-, Budget- oder Produktebene aus. Sie zeigen die Ertragserwartungen und die Aufwandskalkulation dieser Teilbereiche der Stadt und ermöglichen eine differenzierte Steuerung der Leistungsbereiche der Verwaltung. Hierdurch kann die dezentrale Ressourcenverantwortung – eine wesentliche Forderung der modernen Verwaltungssteuerung – umgesetzt werden. Außerdem ermöglicht die Aufgliederung eine genaue Lokalisierung von Ertragsausfällen oder erheblichen Aufwandssteigerungen. Zusammengefasst ergeben die Teilergebnishaushalte den Ergebnishaushalt.

8.1 **Die ordentlichen Erträge**

Nr. 01		Privatrechtliche Leistungsentgelte	1.666.200 €
--------	--	------------------------------------	-------------

Hierin sind z. B. die Erträge aus Vermietung und Verpachtung, aus dem Holzverkauf sowie dem Stadtbusbetrieb und Veranstaltungen enthalten. Auch die kompletten Einnahmen aus den Parkgebühren fließen in die privatrechtlichen Leistungsentgelte.

Nr. 02		Öffentlich-rechtliche Leistungsentgelte	9.126.450 €
--------	--	---	-------------

Der weitaus größte Anteil dieser Entgelte stammt aus den Gebühren aus der Abfall- und Abwasserbeseitigung. Hinzu kommen die Buß- und Verwarngelder sowie die Straßenreinigungs-, Bestattungs- und Verwaltungsgebühren (z. B. für Leistungen des Standesamtes und Bürgerbüros).

Nr. 03		Kostenersatzleistungen und -erstattungen	1.455.200 €
--------	--	--	-------------

Kostenerstattungen werden u. a. vom Land Hessen, dem Landkreis Waldeck-Frankenberg, anderen Kommunen, den wirtschaftlichen Beteiligungen, wie z. B. dem Stadtkrankenhaus und den Städtischen Betrieben Korbach, oder auch von Bürgern (z. B. Grundstücksanschlusskosten) gezahlt.

Nr. 04		Bestandsveränderungen u. aktivierte Eigenleistungen	0 €
--------	--	---	-----

Ermittelte Erträge durch (i. d. R. vom Bauhof) erbrachte Eigenleistungen bei der Erstellung von Vermögensgegenständen.

Nr. 05		Steuern und steuerähnliche Erträge einschließlich Erträge aus gesetzlichen Umlagen	36.129.000 €
--------	--	--	--------------

Hierunter fallen:

Gewerbsteuer	15.650.000 €
Gemeindeanteil an der Einkommensteuer	12.100.000 €
Grundsteuer B	4.600.000 €
Gemeindeanteil an der Umsatzsteuer	3.100.000 €
Spielapparatesteuer	430.000 €
Grundsteuer A	152.000 €
Hundesteuer	97.000 €

Die Corona-Pandemie hat zu massiven Ausfällen bei den Steuererträgen in den öffentlichen Haushalten geführt. Erst im Jahr 2022 wird die Summe der kommunalen Steuererträge das Niveau von 2019 wieder erreichen bzw. leicht übertreffen. Erst im Jahr 2025 wird die Steuer-summe erreicht werden, die in der Steuerschätzung vor der Corona-Pandemie im Oktober 2019 für das Jahr 2023 prophezeit worden war.

Auf die Höhe der Erträge aus den Einkommen- und Umsatzsteueranteilen haben die Kommunen keinen Einfluss. Die geringeren Steigerungsraten bei diesen Steuererträgen führen dazu, dass bei der Deckung der kommunalen Haushalte andere Wege gefunden werden müssen. Die Gewerbe- und Grundsteuern wurden von der Stadtverordnetenversammlung in Korbach zuletzt zum 01.01.2020 angepasst. Weitere Steigerungen sollen hier unbedingt vermieden werden.

Nr. 06		Erträge aus Transferleistungen	760.000 €
--------	--	--------------------------------	-----------

Hier sind die Ausgleichsleistungen nach dem Familienleistungsgesetz veranschlagt (zum Ausgleich der Einnahmeausfälle aus der Systemumstellung im Familienleistungsausgleich erhalten die Gemeinden Mittel vom Land, die dem Land aus dem um 5,5%-Punkte erhöhten Umsatzsteueraufkommen zustehen).

Nr. 07		Erträge aus Zuweisungen und Zuschüssen für laufende Zwecke und allgemeine Umlagen	14.680.250 €
--------	--	---	--------------

Größte Position bei den Erträgen aus Zuweisungen und Zuschüssen sind mit 10,9 Mio. € die Schlüsselzuweisungen vom Land. Weitere Zuweisungen erhält die Stadt Korbach vom Land, z. B. für die Kindergärten, sowie vom Bund, dem Landkreis und anderen Dritten.

Nr. 08		Erträge aus der Auflösung von Sonderposten aus Investitionszuweisungen, -zuschüssen und Investitionsbeiträgen	2.366.830 €
--------	--	---	-------------

Unter dieser Position ist die erfolgswirksame Auflösung empfangener Zuweisungen, Zuschüsse und Beiträge analog der Berücksichtigung des Aufwandes für Abschreibungen veranschlagt, z. B. Zuschüsse für Stadtumbau oder Straßenbeiträge. Außerdem werden Erträge aus der Auflösung von Sonderposten für den Gebührenaussgleich veranschlagt, sofern kostendeckende Gebührenhaushalte eine Unterdeckung aufweisen.

Nr. 09		Sonstige ordentliche Erträge	942.000 €
--------	--	------------------------------	-----------

Neben wenigen anderen kleinen Erträgen ist hier unter den sonstigen ordentlichen Erträgen die von der Energie Waldeck-Frankenberg GmbH zu zahlende Konzessionsabgabe (900.000 €) veranschlagt.

8.2 Die ordentlichen Aufwendungen

Nr. 11		Personalaufwendungen	15.601.200 €
--------	--	----------------------	--------------

Basis für die Berechnung der Personalaufwendungen für die Beschäftigten und die Beamten bilden die Personalkosten der Monate Januar bis April 2021. Hinzugerechnet wurden die für die Beschäftigten bereits feststehende und für die Beamten geschätzte Tarifsteigerungen für das Jahr 2022.

Nr. 12		Versorgungsaufwendungen	2.508.250 €
--------	--	-------------------------	-------------

Hier wurden alle auf Arbeitgeberseite anfallenden Aufwendungen im Zusammenhang mit den ehemaligen Beschäftigten und Beamten der Stadt veranschlagt. Hierzu gehören auch Aufwendungen wie z. B. Beihilfen. Die Versorgungsaufwendungen beinhalten ebenfalls die Zuführungen zu den Pensionsrückstellungen (100.000 €) und zu den Beihilferückstellungen (50.000 €).

Nr. 13		Aufwendungen für Sach- und Dienstleistungen	11.419.500 €
--------	--	---	--------------

Diese Position umfasst alle Aufwendungen für empfangene Sach- und Dienstleistungen von Dritten. Zu den Aufwendungen für Dienstleistungen zählen alle Aufwendungen für Fremdleistungen, die dem Leistungsbereich der Stadtverwaltung zugeordnet werden können. Beispiele: Aufwendungen für Energie, Wasser, Abwasser, Verbrauchsmaterial, Aufwandsentschädigungen, Porto- und Telefonkosten, Versicherungsbeiträge, Mieten, Pachten, Erbbauzinsen. Die größten Posten sind die Unterhaltung der städtischen Gebäude und der öffentlichen Infrastruktur sowie auch die Mülldeponiegebühren und die Kosten der Müllabfuhr in den Ortsteilen.

Nr. 14		Abschreibungen	5.790.050 €
--------	--	----------------	-------------

Aufgrund der Erfassung und Bewertung des mobilen und immobilien Anlagevermögens sind die jeweiligen Abschreibungswerte ermittelt worden. Für städtische Gebäude, Straßen, bewegliches und anderes Anlagevermögen ergibt sich die Gesamtsumme von rd. 5,8 Mio. € pro Jahr. Die Bewertungssystematik und die Abschreibungsmodalitäten wurden im Vorfeld mit der Revision des Landkreises erörtert.

Nr. 15		Aufwendungen für Zuweisungen und Zuschüsse sowie besondere Finanzaufwendungen	8.587.030 €
--------	--	---	-------------

Den größten Anteil innerhalb der Aufwendungen für Zuweisungen und Zuschüsse bilden die Zahlungen für die Kinderbetreuung in fremder Trägerschaft sowie die Umlagen an die Abwasserverbände. Außerdem sind hier u. a. veranschlagt: der an die EWF zu zahlende Betriebszuschuss für die städtischen Bäder, der Betriebskostenzuschuss an die Städtischen Betriebe sowie der Anteil der Stadt Korbach am AST-Verkehr.

Nr. 16		Steueraufwendungen einschließlich Aufwendungen aus gesetzlichen Umlageverpflichtungen	22.156.000 €
--------	--	---	--------------

Zu den Umlageverpflichtungen gehören vor allem die Kreis- und Schulumlage sowie die Gewerbesteuer- und seit dem Jahr 2020 auch die Heimatumlage.

Nr. 18		Sonstige ordentliche Aufwendungen	66.800 €
--------	--	-----------------------------------	----------

Unter die sonstigen ordentlichen Aufwendungen entfallen hauptsächlich die von der Stadt Korbach zu entrichtenden Grund- und Kfz-Steuern.

Nr. 21	Finanzerträge	206.350 €
--------	---------------	-----------

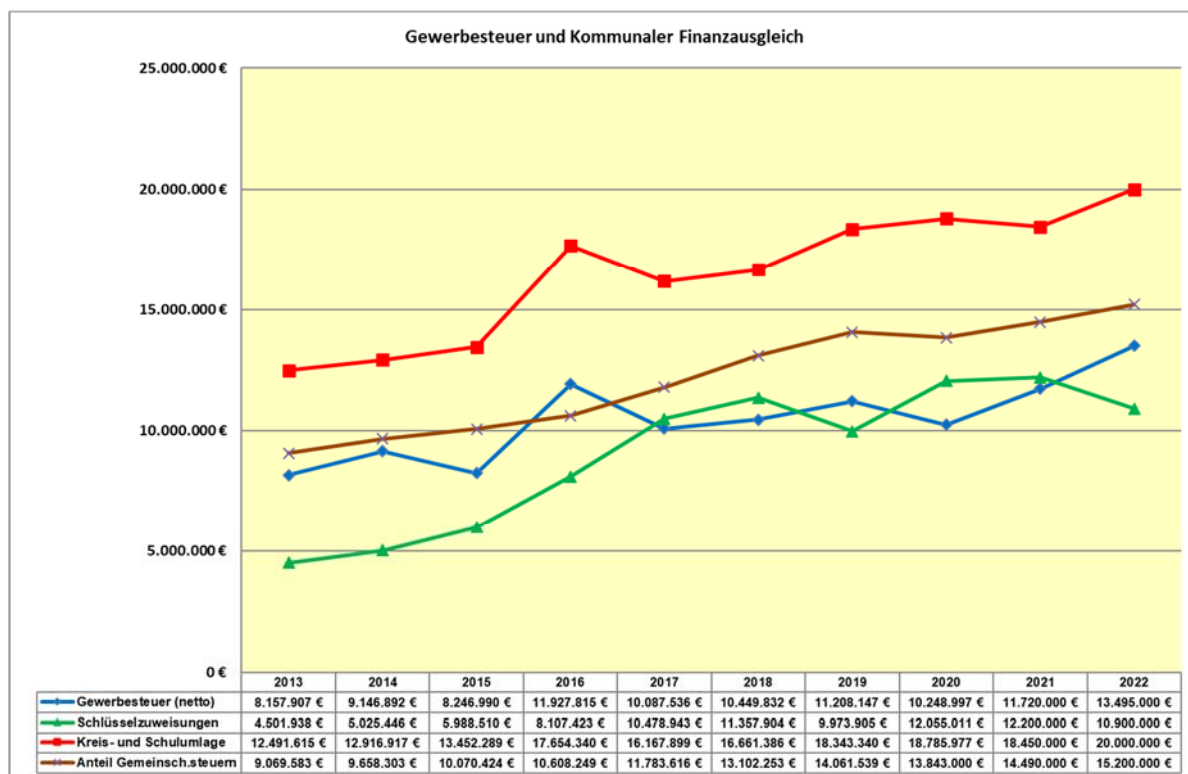
Die Finanzerträge sind deutlich rückläufig, da der bisher größte Posten, die Gewinnausschüttung der Waldeckischen Domonialverwaltung, gänzlich wegfällt. Ebenso werden die Zinserträge aus vergebenen Darlehen jährlich weniger. Es verbleiben noch Erträge aus veranlagten Steuererhebungen und Bürgschaftsprovisionen sowie Säumniszuschlägen, Mahngebühren und Stundungszinsen.

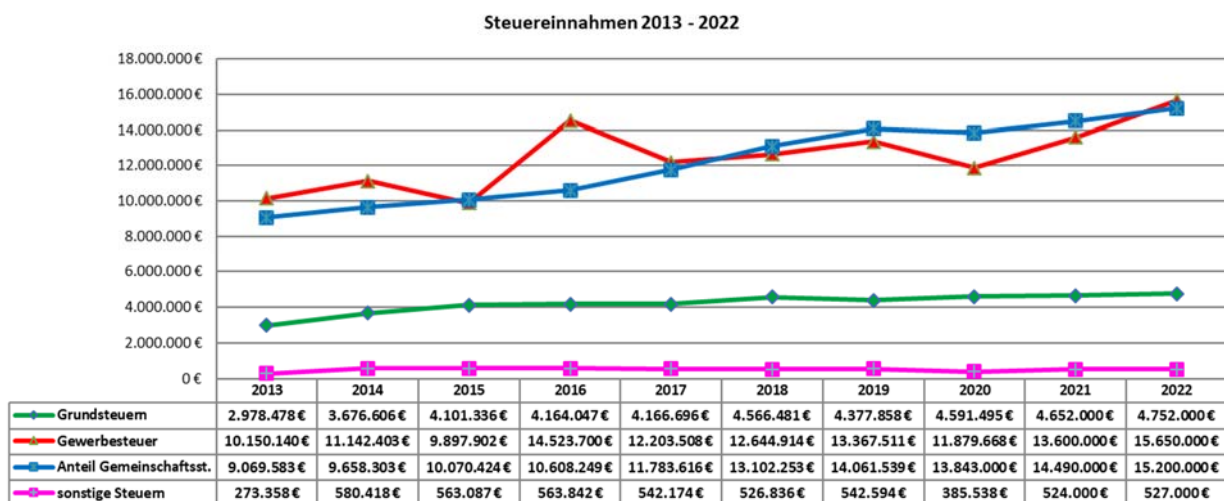
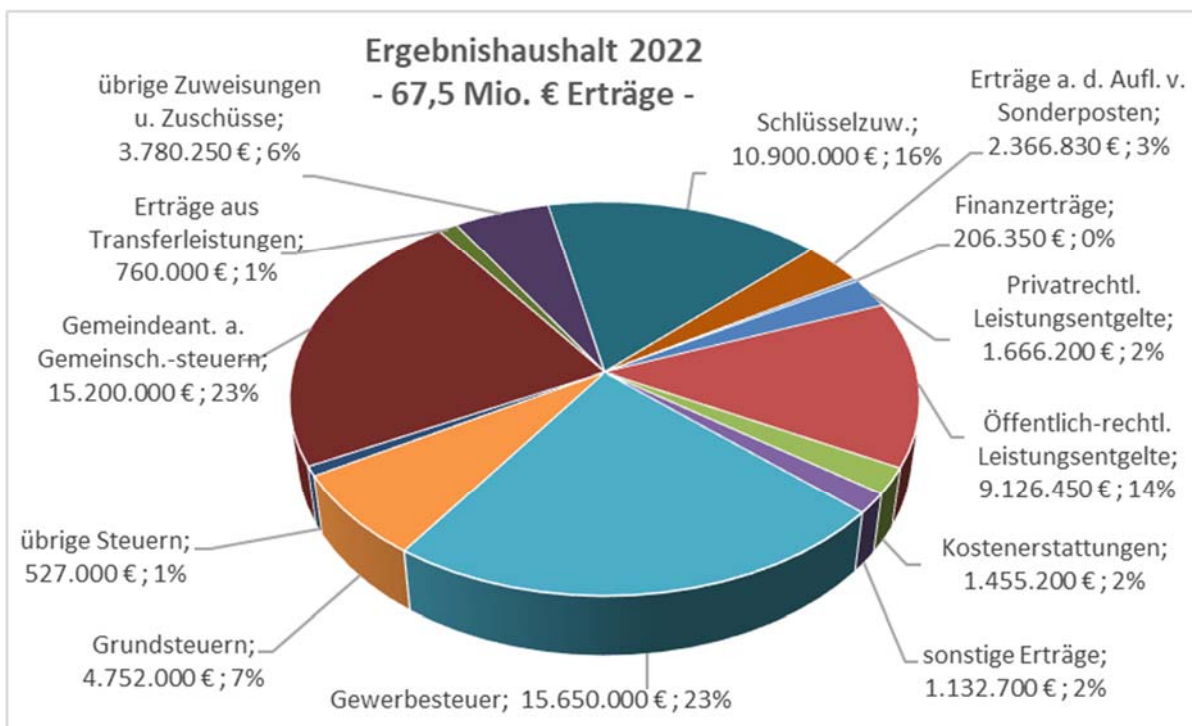
Nr. 22	Finanzaufwendungen	990.850 €
--------	--------------------	-----------

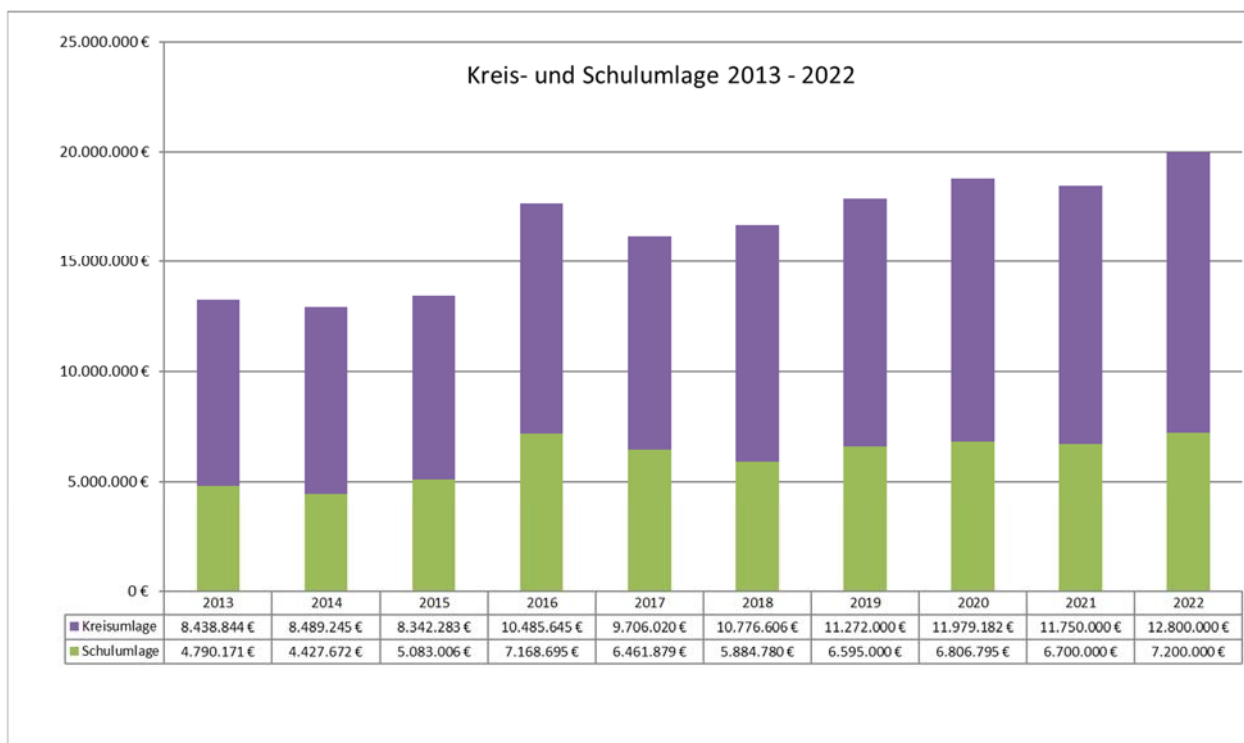
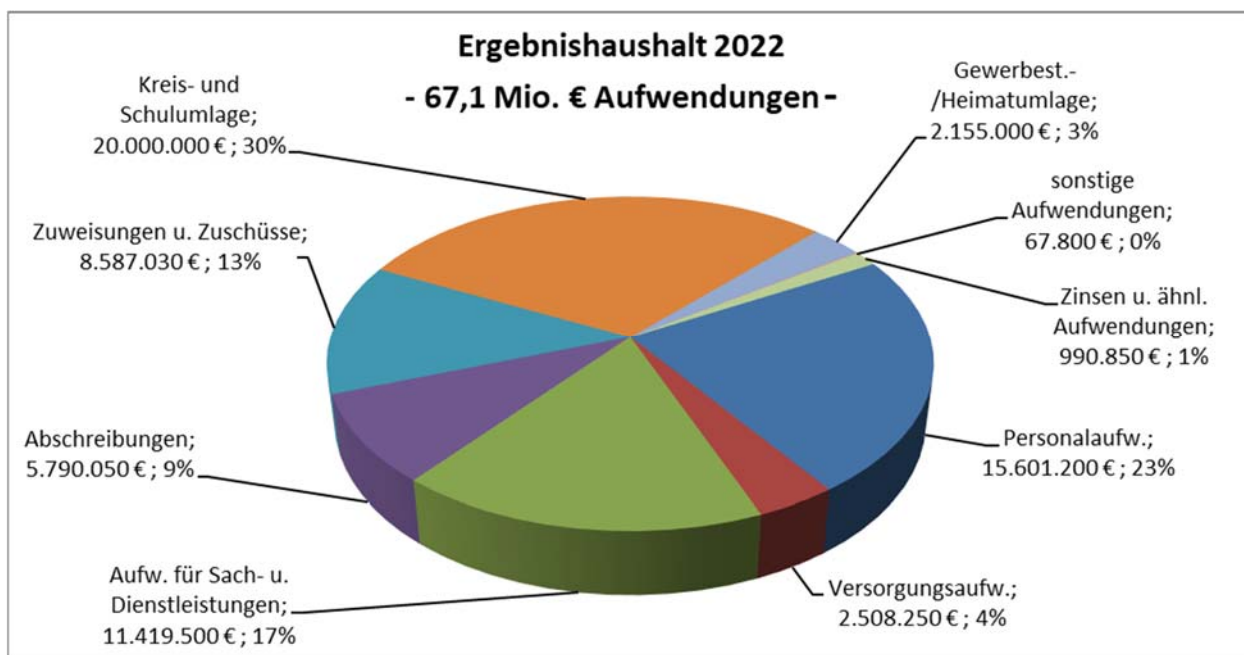
Zu den Finanzaufwendungen gehören die zu zahlenden Darlehenszinsen, die Auflösung der bilanziell abgegrenzten Ansparraten für Investitionsfondsdarlehen und zu leistende Erstattungszinsen aus Steuerveranlagungen.

8.3 Entwicklung der wichtigsten Erträge und Aufwendungen

Die dargestellten Werte für die Jahre 2013 - 2020 entsprechen den Rechnungsergebnissen. Für die Jahre 2021 und 2022 sind die Planzahlen dargestellt.

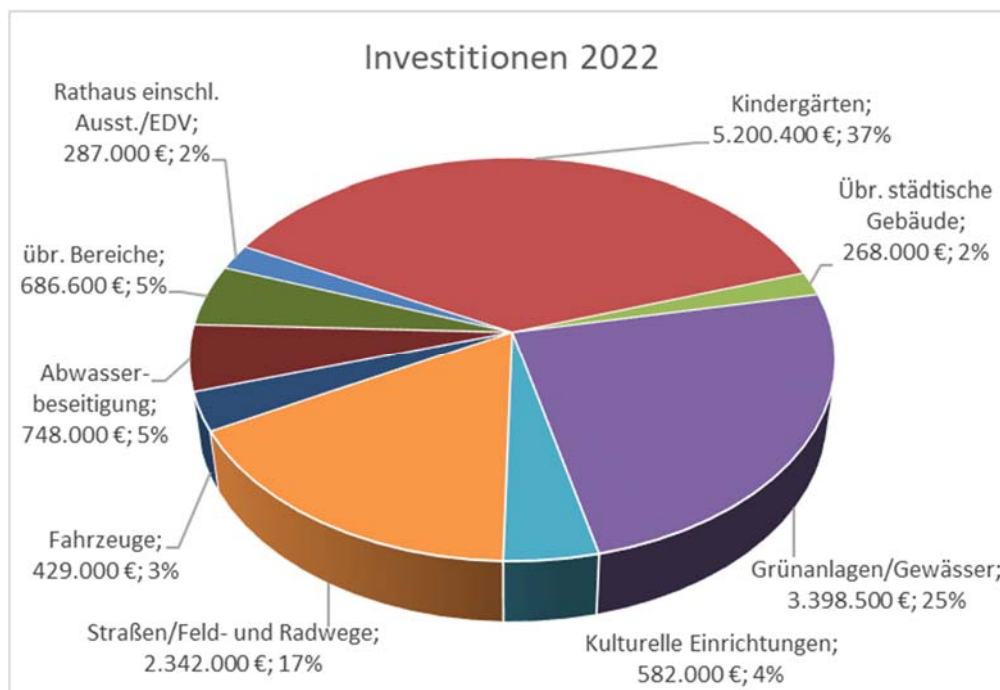






Investitionen 2022

Die Kosten für Investitionen und Investitionsfördermaßnahmen im Jahr 2022 betragen rd. 13,5 Mio. Euro. Mehr als ein Drittel dieses Betrages wird in die Betreuung der Kindergartenkinder investiert. Auch auf die Grünanlagen/Gewässer und den Straßen-/Radwegbau entfallen erhebliche Anteile.



9. Wirtschaftslage des Eigenbetriebes „Städtische Betriebe Korbach - Technische Dienste & Feuerwehr“

Das Feuerwehrwesen in der Stadt Korbach wurde zum 1. Januar 2004 neu organisiert. Seitdem nimmt der gegründete Eigenbetrieb „Städtische Betriebe Korbach – Technische Dienste & Feuerwehr“ für die Kreis- und Hansestadt Korbach die Aufgaben zur Gewährung vorbeugender und abwehrender Maßnahmen gegen Brände und Brandgefahren (Brandschutz) und andere Gefahren (Allgemeine Hilfe) nach dem Hessischen Gesetz über den Brandschutz, die Allgemeine Hilfe und den Katastrophenschutz (HBKG) wahr und erbringt weitere feuerwehrtechnische Dienstleistungen.

Der Eigenbetrieb erhält von der Stadt Korbach einen jährlichen Betriebskostenzuschuss. Dieser beträgt im Jahr 2022 528.000 €. Die Erhöhung um 30 T€ gegenüber dem Vorjahr begründet sich mit dringend notwendigen Bauunterhaltungsmaßnahmen im Feuerwehrhaus Korbach. Hinzu kommt ein jährlicher städtischer Zuschuss zur Bewältigung des Abschreibungs- und Zinsaufwandes.

Der Eigenbetrieb erzielt zudem eigene Erträge aus der Erbringung von feuerwehrtechnischen und anderen Dienstleistungen für die Stadt Korbach und für andere Kommunen sowie aus Feuerwehreinsätzen. Die Erträge aus den Werkstattleistungen für andere Städte und Gemeinden entwickeln sich seit Jahren positiv. Insgesamt 21 Städte und Gemeinden aus dem Landkreis Waldeck-Frankenberg, der Landkreis selbst, das THW, Werksfeuerwehren, Polizei und Kripo sowie mittlerweile sieben Städte aus angrenzenden Landkreisen lassen die verschiedensten feuerwehrtechnischen Dienstleistungen durch den Korbacher Eigenbetrieb verrichten.

Gerade in den letzten Jahren hat der Eigenbetrieb sein Dienstleistungsangebot für andere Kommunen und die Stadt Korbach ständig erweitert. Die neuen BOS-Digitalfunkgeräte und digitalen Funkmeldeempfänger unterliegen einer dauerhaften Datenpflege. Hinzu kommt, dass mindestens einmal im Jahr auf alle rund 250 digitalen Meldeempfänger der Feuerwehrleute unserer Großgemeinde ein neues Update durch den Eigenbetrieb aufgespielt werden muss. Um eine weitere Sicherheit im Bereich der Alarmierung unserer Einsatzkräfte zu gewährleisten, (Abdeckung von Funklöchern) wurde ein Group-Alarm mit SMS Alarmierung auf das Handy bei unseren Feuerwehren eingeführt. Auch diese ständige Aktualisierung und Fortschreibung erfolgt durch die Mitarbeiter des Eigenbetriebes.

Zur Sicherheit der Einsatzkräfte der Feuerwehr und des Rettungsdienstes gehört heute eine Ausstattung mit CO-Warnern für Ersthelfer zum Standard. Diese CO-Warner müssen alle vier Monate geprüft und kalibriert werden. Um die erforderliche Kalibrierung vornehmen zu können, wurde im Jahr 2020 ein digitales Prüfgerät mit einer entsprechenden Software angeschafft. Ein Mitarbeiter des Eigenbetriebes wurde hierfür extern ausgebildet und legitimiert, diese Arbeiten zu verrichten.

Mit dem zum 1. Januar 2020 unter der Federführung des Eigenbetriebes gegründeten Atemschutzverbund Waldeck-Frankenberg sind weitere qualifizierte Dienstleistungen hinzugekommen. So haben die Städtischen Betriebe beispielsweise die Administrationsrechte für die Werkstätten in Bad Arolsen, Bad Wildungen und den Poolstandort Frankenberg inne. Rund 70 % aller Prüfungen und Wartungen des Atemschutzverbundes werden bei den Städtischen Betrieben Korbach durchgeführt. Auch obliegen ihm zahlreiche administrative Aufgaben des Atemschutzverbundes.

Zum 1. Januar 2006 wurden die Vermögenswerte im Bereich Feuerwehr in den Eigenbetrieb übertragen. Die Finanzierung erfolgte mit Hilfe eines internen Darlehens der Stadt Korbach. Der Eigenbetrieb hat hierfür die Zins- und Tilgungsleistungen an die Stadt Korbach zu zahlen. Neue Investitionen im Bereich Gebäude, Fahrzeuge und andere Einsatzgeräte werden im Vermögensplan des Eigenbetriebes dargestellt.

Das Stammkapital nach § 10 Abs. 2 Eigenbetriebsgesetz (EigBGes) beträgt 25.000 €.

Die Städtischen Betriebe Korbach – Technische Dienste & Feuerwehr – sind weiterhin zertifiziert und erfüllen die Forderungen der Norm ISO 9001.

10. Wirtschaftslage der Hessenklinik Stadtkrankenhaus Korbach gGmbH

Die Stadtverordnetenversammlung hat am 21.01.2004 beschlossen, die Hessenklinik Stadtkrankenhaus Korbach in eine gemeinnützige Gesellschaft mit beschränkter Haftung umzuwandeln.

Der Wirtschaftsplan des Krankenhauses ist von der Gesellschafterversammlung zu beschließen und wird insofern nicht mehr als Anlage zum Haushaltsplan abgedruckt. Anstelle des Wirtschaftsplans erfolgt eine kurzgefasste Übersicht über die Wirtschaftslage, die nachstehend dargelegt wird. Zur allgemeinen Situation und zur voraussichtlichen Entwicklung des Krankenhauses ist folgendes zu bemerken:

10.1 Wirtschaftsergebnis 2020 und voraussichtliches Wirtschaftsergebnis 2021

Das abgelaufene Geschäftsjahr 2020 hat das Krankenhaus, wirtschaftlich zufriedenstellend, mit einem positiven Jahresergebnis in Höhe von 133 T€ abgeschlossen. Dennoch wurde im Wirtschaftsplan 2021 mit einem negativen Ergebnis in Höhe 934 T€ kalkuliert. Im Vergleich zur Planung 2020 ist dies ein Rückgang von 136 T€. Nach vielen, wirtschaftlich überaus erfreulichen, Geschäftsjahren, welche die Einstellung zusätzlicher Mitarbeiter insbesondere im ärztlichen Dienst und im Pflegedienst erforderlich machten, hat die Pandemiesituation deutlich dazu beigetragen, dass die Zahl der behandelten Patienten und die Menge der Nebenleistungen (Cafeteria, Parkraumbewirtschaftung, Wahlleistungen) deutlich zurückgegangen sind. Daneben sollte weiterhin berücksichtigt bleiben, dass die Einhaltung der Vorgaben des Wirtschaftsplanes 2021 aufgrund der Corona bedingten Einschränkungen nicht abschließend sicher ist.

10.2 Ausblick 2022

Die heute erkennbare Entwicklung wird durch folgende krankenhausspezifische Themen geprägt:

10.2.1 Gesetzesbedingte Unterfinanzierung

Die Erlöse der Krankenhäuser richten sich im Wesentlichen nach Anzahl und Schweregrad der stationär behandelten Patienten (Casemix-Fälle). Das Mengengerüst wird zwischen Krankenhaus und Krankenkassen vereinbart. Daneben wird jährlich auf Verbandsebene der Landesbasisfallwert vereinbart. Bereits seit Jahren ist festzustellen, dass die Mehrerlöse aus der Erhöhung des Landesbasisfallwertes die jährlichen Kostensteigerungen, insbesondere tariflich bedingte Personalkostensteigerungen, nicht vollständig ausgleichen. Bedingt durch die Pauschalierung der Fördermittel für Investitionen, müssen die Kliniken stetig höhere Eigenleistungen für Investitionen erbringen. Hierdurch wird der Kostendruck zusätzlich erhöht. Dieses sind die Hauptursachen für eine zunehmende wirtschaftliche Instabilität vieler Krankenhäuser, insbesondere bei den Grund-, Regel- und Akutversorgern. Gegenwärtig versucht der Gesetzgeber diesem Trend entgegenzuwirken. So erhält das Stadtkrankenhaus auch im Jahr 2021 einen Sicherstellungszuschlag in Höhe von 400 T€. Daneben werden zusätzlich geschaffene Stellen im Pflegedienst vollständig vom Gesetzgeber gegenfinanziert.

10.2.2 Personalentwicklung / Personalkosten

Die Krankenhäuser, speziell auch in der ländlichen Region, unternehmen teilweise erhebliche Anstrengungen Fachkräfte im Gesundheitswesen (insbesondere Ärzte und Pflegekräfte) für eine Tätigkeit zu gewinnen. So investiert das Stadt Krankenhaus Korbach erhebliche Mittel in die Personalbeschaffung (Zusammenarbeit mit Personalagenturen, Erstattung von Umzugskosten) und Personalentwicklung (Aus- und Fortbildung, Sprachkurse). Aufgrund der angespannten Arbeitsmarktsituation insbesondere im ärztlichen Bereich ist das Stadt Krankenhaus gezwungen, auch auf Leihärzte zurückzugreifen und versucht, auch durch die Zahlung von übertariflichen Zulagen, qualifiziertes Personal für eine Tätigkeit in Korbach zu gewinnen.

10.2.3. Entwicklung Leistungsspektrum und künftige wirtschaftliche Entwicklung

Die in den letzten Jahren durchgeführten Maßnahmen zur Erweiterung des Leistungsspektrums des Krankenhauses, wie zum Beispiel die Errichtung einer eigenständigen Hauptfachabteilung Geriatrie einschließlich der geriatrischen Außenstelle am Kreis Krankenhaus in Frankenberg, die innerorganisatorische Trennung sowohl der Chirurgischen Klinik in die Disziplinen Unfallchirurgie/Orthopädie und Allgemein-, Viszeral- und Gefäßchirurgie als auch die Trennung der Klinik für Innere Medizin in die Bereiche Gastroenterologie, Kardiologie und Geriatrie und nicht zuletzt die Errichtung und Erweiterung des Medizinischen Versorgungszentrums an den Standorten in Korbach und Bad Arolsen, haben zu einem Anstieg der Anzahl und des Schweregrades (CMI) der erbrachten Leistungen geführt. Allerdings zeigt sich zunehmend, dass das Stadt Krankenhaus ohne stetige Leistungszuwächse keine wirtschaftlich auskömmlichen Ergebnisse erzielen kann.

10.2.4. Wirtschaftliche Folgen aufgrund der Corona- Pandemie

Die wirtschaftlichen Folgen der Corona-Pandemie werden für das Stadt Krankenhaus immer deutlicher. Insbesondere die geringere Auslastung sowohl in der stationären als auch in der ambulanten Behandlung, sowie die Schließung der Cafeteria werden sich negativ auf das wirtschaftliche Ergebnis 2021 auswirken.

10.2.5 Bauplanung

In den nächsten Jahren stehen die Sanierung des älteren Gebäudeteils des Krankenhauses mit dem Neubau einer Station sowie der Abschluss der Sanierung des OP-Bereiches im Vordergrund.

10.2.6. Wirtschaftliche Entwicklung Haus am Nordwall gemeinnützige GmbH

Die wirtschaftliche Entwicklung des Hauses ist in den letzten Jahren und auch noch im laufenden Geschäftsjahr geprägt durch umfangreiche Umbau- und Sanierungsarbeiten sowie einer strategischen Neuausrichtung. Bereits in 2018 wurde der Demenzbereich fertiggestellt. In 2019 wurden die Planungen für den Umbau der „Niebelklinik“ und den Einbau von Gemeinschaftsküchen intensiviert. Im laufenden Jahr 2021 wurden trotz der Einschränkungen durch die Corona-Pandemie die Gemeinschaftsküchen fertiggestellt. Das Zentrum für seniorenrechtliches Wohnen wurde Anfang September 2021 eröffnet und erstbezogen.

11. Wirtschaftslage der Bäderbetriebsgesellschaft Korbach mbH

Die Bäderbetriebsgesellschaft Korbach mbH wurde am 1. April 2015 ins Handelsregister beim Amtsgericht Korbach eingetragen. Gesellschafter sind die Stadt Korbach (99%) und der Zweckverband Energie-Waldeck-Frankenberg. Das Stammkapital in Höhe von 25.000 € wurde in voller Höhe eingezahlt. Zum Geschäftsführer wurde Herr Wolfgang Wilhelm, Korbach, berufen. Herr Wilhelm ist einzelvertretungsberechtigt.

Am 6. Mai 2015 hat die Bäderbetriebsgesellschaft einen Betriebsführungsvertrag mit der Energie Waldeck-Frankenberg GmbH (EWF) geschlossen. Die Betriebsführung umfasst den gesamten kaufmännischen und technischen Bereich des Hallen- und des Freibades in Korbach. Die Betriebsführung erfolgt im Interesse, im Namen und für Rechnung der EWF. Das Eigentum an den Bädern verbleibt jedoch bei der EWF.

Die Betriebsführungsgesellschaft erhält für die Betriebsführung ein Entgelt. Das Entgelt ist ein Selbstkostenerstattungspreis zuzüglich eines kalkulatorischen Gewinns von 2 % der Nettoselbstkosten zur Abgeltung des allgemeinen Unternehmenswagnisses.

Die EWF zahlt an die Betriebsführungsgesellschaft jeweils eine monatliche Vorauszahlung in Höhe von 1/12 der voraussichtlich anfallenden jährlichen Entgelte zuzüglich Umsatzsteuer. Das vorgesehene Entgelt für das Jahr 2021 beträgt monatlich 123.333,33 €.

Korbach, 28. Oktober 2021



Friedrich
Bürgermeister

Ergebnishaushalt Finanzhaushalt - Investitionen -

Teilergebnishaushalte Teilfinanzhaushalte - Investitionen -

Hinweise zur Darstellung des Haushaltsplanes

Die Texte und das Zahlenwerk dieses Haushaltsplanes sind mit Hilfe der elektronischen Datenverarbeitung nach dem Programm „newsystem kommunal (NSK)“ erstellt worden.

Am 01.01.2009 erfolgte die Umstellung von der kameralen Haushaltsführung auf die Doppik. Bei dem dargestellten Ergebnis des Jahresabschlusses 2020 handelt es sich um vorläufige Zahlen, da der Jahresabschluss noch nicht vom Rechnungsprüfungsamt – Revision des Landkreises Waldeck-Frankenberg – geprüft wurde.

Die Ansätze werden in Euro wie folgt dargestellt:

- Ergebnis- und Teilergebnishaushalt
 - Erträge mit negativem Vorzeichen
 - Aufwendungen als Positivbeträge
 - Überschuss mit negativem Vorzeichen
 - Fehlbedarf als Positivbetrag

- Finanz- und Teilfinanzhaushalt, Investitionen
 - Einzahlungen als Positivbeträge
 - Auszahlungen mit negativem Vorzeichen
 - Zahlungsmittelüberschuss als Positivbetrag
 - Zahlungsmittelbedarf mit negativem Vorzeichen

Die Angaben in der Spalte „bisher bereitgestellte Gesamtausgabebeträge (Ansatz)“ einer jeweiligen Investitionsmaßnahme enthalten jeweils zu jeder Gliederungsziffer des Finanzhaushalts

- die Summe der bisherigen Ansätze der Haushaltsjahre 2009 – 2021 sowie
- die Summe aller bisher erfolgten Ansätze inkl. der Ansätze der Finanzplanungsjahre 2009 bis 2025.

Hinweise zu den Teilergebnis- und Teilfinanzhaushalten

In Ergänzung des Budgetierungskonzeptes der Stadt Korbach gelten für die Teilergebnishaushalte folgende Bewirtschaftungsregeln:

- Jedes Budget bildet eine Bewirtschaftungseinheit.
- Zahlungswirksame Mehrerträge berechtigen zu zahlungswirksamen Mehraufwendungen.
- Die Ansätze der in einem Budget veranschlagten zahlungswirksamen Aufwendungen sind gegenseitig deckungsfähig, soweit nichts anderes bestimmt ist.
- Die gegenseitige Deckungsfähigkeit der Aufwendungen gilt nicht für folgende Positionen:
 - 11 Personalaufwendungen
 - 12 Versorgungsaufwendungen
 - 14 Abschreibungen
 - 6860100 Aufwendungen für Verfügungsmittel
 - Mittel für Fraktionen nach § 36a Abs. 4 HGO
- Personal- und Versorgungsaufwendungen sind Budget und Teilhaushalt übergreifend gegenseitig deckungsfähig. Dies gilt auch für die Abschreibungen. Mehrerträge bei Position „08 Erträge aus der Auflösung von Sonderposten aus Investitionszuweisungen, -zuschüssen und Investitionsbeiträgen“ berechtigen zu Mehraufwendungen bei Position „14 Abschreibungen“.
- Die zahlungswirksamen Aufwendungen eines Budgets sind zu 50 % übertragbar, soweit die Einsparungen managementbedingt sind und es die Haushaltslage zulässt. Die Übertragbarkeit gilt nicht für Personal- und Versorgungsaufwendungen, Abschreibungen und Aufwendungen der internen Leistungsbeziehungen.

Für die Teilfinanzhaushalte gelten folgende Bewirtschaftungsregeln:

- In Abweichung von § 20 Abs. 1, 3 Gemeindehaushaltsverordnung sind die Ansätze für Investitions- und Investitionsförderungsmaßnahmen grundsätzlich nicht gegenseitig deckungsfähig, soweit sie nicht durch gesonderten Vermerk für deckungsfähig erklärt wurden. Auszahlungen innerhalb einer Investitionsnummer sind gegenseitig deckungsfähig.
- Mehreinzahlungen für Investitionen berechtigen zu Mehrauszahlungen.
- Grundsätzlich werden anteilige Fördermittel wieder in Abgang gestellt, sofern mit der zugrundeliegenden Maßnahme innerhalb von zwei Jahren nach Ablauf des Haushaltsjahres nicht begonnen worden ist. Hierüber sind Zuschussempfänger rechtzeitig zu informieren. Über begründete Ausnahmen entscheidet der Haupt- und Finanzausschuss.

Über- und außerplanmäßige Aufwendungen und Auszahlungen gem. § 100 HGO

Über- und außerplanmäßige Aufwendungen und Auszahlungen sind nur zulässig, wenn sie unvorhergesehen und unabweisbar sind und die Deckung gewährleistet ist. Über- und außerplanmäßige Auszahlungen für Investitionen und Investitionsförderungsmaßnahmen sind durch den Magistrat bis 50.000 € zu bewilligen und darüber hinaus sind sie erheblich im Sinne des § 100 Absatz 1 Satz 3 HGO und bedürfen der vorherigen Zustimmung der Stadtverordnetenversammlung, sofern die betroffenen Investitionen nicht durch Vermerk für deckungsfähig erklärt wurden. Von erfolgten Bewilligungen des Magistrats ist der Stadtverordnetenversammlung alsbald Kenntnis zu geben.

Haushaltsplan 2022

Ergebnishaushalt 2022					
Kreis- und Hansestadt Korbach					
Nr.	Konten	Bezeichnung	HH-Ansatz 2022	HH-Ansatz 2021	Ergebnis Jahresabschl. 2020
01	50	Privatrechtliche Leistungsentgelte	-1.666.200	-1.609.650	-1.062.559
02	51	Öffentlich-rechtliche Leistungsentgelte	-9.126.450	-7.897.245	-7.481.570
03	548-549	Kostenersatzleistungen und -erstattungen	-1.455.200	-1.537.325	-1.591.665
04	52	Bestandsveränderungen und aktivierte Eigenleistungen			-4.058
05	55	Steuern u. steuerähnliche Erträge einschl. Erträge aus gesetzlichen Umlagen	-36.129.000	-33.266.000	-30.699.700
06	547	Erträge aus Transferleistungen	-760.000	-700.000	-724.765
07	540-543	Erträge aus Zuweisungen und Zuschüssen für laufende Zwecke u. allgemeine Umlagen	-14.680.250	-16.375.850	-18.598.159
08	546	Erträge aus der Auflösung von Sonderposten aus Investitionszuweisungen, -zuschüssen und Investitionsbeiträgen	-2.366.830	-3.064.820	-2.917.525
09	53	Sonstige ordentliche Erträge	-942.000	-941.000	-966.519
10		Summe der ordentlichen Erträge (Nr. 1 bis 9)	-67.125.930	-65.391.890	-64.046.521
11	62, 63, 640-643, 647-649, 65	Personalaufwendungen	15.601.200	15.215.080	13.528.043
12	644-646	Versorgungsaufwendungen	2.508.250	2.451.850	3.013.764
13	60, 61, 67-69	Aufwendungen für Sach- und Dienstleistungen	11.419.500	11.569.155	8.489.942
14	66	Abschreibungen	5.790.050	5.043.300	4.640.166
15	71	Aufwendungen für Zuweisungen und Zuschüsse sowie besondere Finanzaufwendungen	8.587.030	7.971.230	8.169.447
16	73	Steueraufwendungen einschl. Aufwendungen aus gesetzlichen Umlageverpflichtungen	22.156.000	20.331.000	20.416.648
17	72	Transferaufwendungen			
18	70, 74, 76	Sonstige ordentliche Aufwendungen	66.800	66.135	65.208
19		Summe der ordentlichen Aufwendungen (Nr. 11 bis 18)	66.128.830	62.647.750	58.323.220
20		Verwaltungsergebnis (Nr. 10 ./ Nr. 19)	-997.100	-2.744.140	-5.723.302
21	56, 57	Finanzerträge	-206.350	-166.050	-696.658
22	77	Zinsen und andere Finanzaufwendungen	990.850	1.105.000	974.442
23		Finanzergebnis (Nr. 21 ./ Nr. 22)	784.500	938.950	277.784
24		Gesamtbetrag der ordentlichen Erträge (Nr. 10 und Nr. 21)	-67.332.280	-65.557.940	-64.743.180
25		Gesamtbetrag der ordentlichen Aufwendungen (Nr.19 und Nr.22)	67.119.680	63.752.750	59.297.662
26		Ordentliches Ergebnis (Nr.24 ./ Nr.25)	-212.600	-1.805.190	-5.445.518
27	59	Außerordentliche Erträge	-190.700	-331.700	-1.893.432
28	79	Außerordentliche Aufwendungen			474.963
29		Außerordentliches Ergebnis (Nr. 27 ./ Nr. 28)	-190.700	-331.700	-1.418.469
30		Jahresergebnis (Nr. 26 und Nr. 29) Nachrichtlich:	-403.300	-2.136.890	-6.863.987

Haushaltsplan 2022

Finanzhaushalt 2022					
Kreis- und Hansestadt Korbach					
Nr.	Konten	Bezeichnung	HH-Ansatz 2022	HH-Ansatz 2021	Ergebnis Jahresabschl. 2020
01	810	Privatrechtliche Leistungsentgelte	1.666.200	1.609.650	1.113.061
02	811	Öffentlich-rechtliche Leistungsentgelte	9.137.150	7.907.945	7.492.147
03	812	Kostensersatzleistungen und -erstattungen	1.416.050	1.521.650	1.681.684
04	814	Einzahlungen aus Steuern und steuerähnlichen Erträgen einschließlich Erträgen aus gesetzlichen Umlagen	36.129.000	33.266.000	31.013.564
05	815	Einzahlungen aus Transferleistungen	760.000	700.000	724.765
06	816	Zuweisungen und Zuschüsse für laufende Zwecke und allgemeine Umlagen	14.710.250	16.375.850	18.557.590
07	817	Zinsen und sonstige Finanzeinzahlungen	196.350	156.050	713.399
08	813, 828	Sonstige ordentliche Einzahlungen und sonstige außerordentliche Einzahlungen, die sich nicht aus Investitionstätigkeit ergeben	942.000	941.000	919.004
09		Summe der Einzahlungen aus laufender Verwaltungstätigkeit (Nrn. 1 bis 8)	64.957.000	62.478.145	62.215.213
10	830	Personalauszahlungen	-15.601.200	-15.215.080	-13.579.910
11	831	Versorgungsauszahlungen	-2.358.250	-2.341.850	-2.264.318
12	832	Auszahlungen für Sach- und Dienstleistungen	-11.603.380	-11.751.305	-8.309.009
13	833	Auszahlungen für Transferleistungen			
14	834	Auszahlungen für Zuweisungen und Zuschüsse für laufende Zwecke sowie besondere Finanzauszahlungen	-8.584.880	-7.974.930	-8.514.720
15	835	Auszahlungen f. Steuern einschl. Auszahlungen aus gesetzl. Umlageverpflichtungen	-22.156.000	-20.331.000	-19.589.185
16	836	Zinsen und ähnliche Auszahlungen	-904.600	-1.011.000	-907.360
17	837, 848	Sonstige ordentliche Auszahlungen und sonstige außerordentliche Auszahlungen, die sich nicht aus Investitionstätigkeit ergeben	-66.800	-66.135	-67.245
18		Summe der Auszahlungen aus laufender Verwaltungstätigkeit (Nrn. 10 bis 17)	-61.275.110	-58.691.300	-53.231.748
19		Zahlungsmittelüberschuss oder Zahlungsmittelbedarf aus laufender Verwaltungstätigkeit (Saldo aus Nrn. 9 und 18)	3.681.890	3.786.845	8.983.465
20	820	Einzahlungen aus Investitionszuweisungen und -zuschüssen sowie aus Investitionsbeiträgen	5.032.000	5.322.000	4.643.171
21	822	Einzahlungen aus Abgängen von Vermögensgegenständen des Sachanlagevermögens und des immateriellen Anlagevermögens	190.000	331.000	1.410.917
22	823	Einzahlungen aus Abgängen von Vermögensgegenständen des Finanzanlagevermögens	117.100	112.900	468.455
23		Summe der Einzahlungen aus Investitionstätigkeit (Nrn. 20 bis 22)	5.339.100	5.765.900	6.522.543
24	841	Auszahlungen für den Erwerb von Grundstücken und Gebäuden	-155.000	-110.000	-97.004
25	842	Auszahlungen für Baumaßnahmen	-11.392.500	-15.085.000	-10.411.741
26	840, 843	Auszahlungen für Investitionen in das sonstige Sachanlagevermögen und immaterielle Anlagevermögen	-2.394.000	-2.447.900	-1.079.840
27	844	Auszahlungen für Investitionen in das Finanzanlagevermögen	-58.000	-58.000	-56.891
28		Summe der Auszahlungen aus Investitionstätigkeit (Nrn. 24 bis 27)	-13.999.500	-17.700.900	-11.645.477
29		Zahlungsmittelüberschuss oder Zahlungsmittelbedarf aus Investitionstätigkeit (Saldo aus Nrn. 23 und 28)	-8.660.400	-11.935.000	-5.122.934
30		Zahlungsmittelüberschuss oder Zahlungsmittelbedarf (Summe aus Nrn. 19 und 29)	-4.978.510	-8.148.155	3.860.531
31	826	Einzahlungen aus der Aufnahme von Krediten und wirtschaftlich vergleichbaren Vorgängen für Investitionen	8.300.000	11.800.000	655.746

Haushaltsplan 2022

Finanzhaushalt 2022					
Kreis- und Hansestadt Korbach					
Nr.	Konten	Bezeichnung	HH-Ansatz 2022	HH-Ansatz 2021	Ergebnis Jahresabschl. 2020
32	846	Auszahlungen für die Tilgung von Krediten und wirtschaftlich vergleichbaren Vorgängen für Investitionen sowie an das Sondervermögen Hessenkasse	-3.240.000	-3.450.000	-2.727.780
33		Zahlungsmittelüberschuss oder Zahlungsmittelbedarf aus Finanzierungstätigkeit (Saldo aus Nrn. 31 und 32)	5.060.000	8.350.000	-2.072.034
34		Änderung des Zahlungsmittelbestandes zum Ende des Haushaltsjahres (Summe aus Nrn. 30 und 33)	81.490	201.845	1.788.497
35		Haushaltsunwirksame Einzahlungen (u.a. fremde Finanzmittel, Rückzahlung von angelegten Kassenmitteln, Aufnahme von Kassenkrediten)	---	---	974.059
36		Haushaltsunwirksame Auszahlungen (u.a. fremde Finanzmittel, Anlegung von Kassenmitteln, Rückzahlung von Kassenkrediten)	---	---	-1.025.963
37		Zahlungsmittelüberschuss/ Zahlungsmittelbedarf aus haushaltsunwirksamen Zahlungsvorgängen (Saldo aus Nrn. Nr. 35 und Nr. 36)	---	---	-51.904
38		Gepl. Anfangsbestand/ Bestand an Zahlungsmitteln zu Beginn d. Haushaltsjahres	11.669.050	11.467.205	9.730.612
39		Geplante Veränderung des Bestandes/ Veränderung des Bestandes an Zahlungsmitteln (Nr. 34 und 37)	81.490	201.845	1.736.593
40		Geplanter Endbestand an Zahlungsmitteln/ Bestand an Zahlungsmitteln am Ende des Haushaltsjahres (Summe aus den Summen Nrn. 38 und 39)	11.750.540	11.669.050	11.467.205

Haushaltsplan 2022

Investitionen 2022							
Kreis- und Hansestadt Korbach							
Nr. Bezeichnung	HH-Ansatz 2021	HH-Ansatz 2022	Verpflichtungs- ermächtigungen	Finanzplan 2023	Finanzplan 2024	Finanzplan 2025	Bish. bereitg. Gesamtausg.b. (Ansatz)
01010001 Einrichtungen für die Verwaltung - Rathaus	-130.000	-70.000		-50.000	-20.000	-40.000	-726.500 -906.500
20 20 Einz.a.Inv.zuw.u.-zusch.s.a.Inv.beitr.	420.000						420.000 420.000
26 26 Ausz.f.Invest.i.d.sonst.Sachanl.vermögen	-550.000	-70.000		-50.000	-20.000	-40.000	-1.146.500 -1.326.500
01010002 Erwerb von IT-Hardware und Netzwerktechn.	-115.000	-177.000		-70.000	-50.000	-150.000	-858.000 -1.305.000
20 20 Einz.a.Inv.zuw.u.-zusch.s.a.Inv.beitr.	200.000						200.000 200.000
26 26 Ausz.f.Invest.i.d.sonst.Sachanl.vermögen	-315.000	-177.000		-70.000	-50.000	-150.000	-1.058.000 -1.505.000
01010003 Erwerb von IT-Software	-45.000	-40.000		-50.000	-30.000	-30.000	-640.500 -790.500
26 26 Ausz.f.Invest.i.d.sonst.Sachanl.vermögen	-45.000	-40.000		-50.000	-30.000	-30.000	-640.500 -790.500
01010004 Beschaffung von Dienstfahrzeugen		-30.000			-30.000		-15.000 -75.000
26 26 Ausz.f.Invest.i.d.sonst.Sachanl.vermögen		-30.000			-30.000		-15.000 -75.000
01012001 Beschaffungen für Bauhof und Fuhrpark	-160.000	-399.000		-349.000	-352.000	-239.500	-2.828.000 -4.167.500
26 26 Ausz.f.Invest.i.d.sonst.Sachanl.vermögen	-160.000	-399.000		-349.000	-352.000	-239.500	-2.828.000 -4.167.500
02020101 Schulwegsicherung	-5.000	-10.000		-5.000	-5.000	-5.000	-65.000 -90.000
25 25 Auszahlungen für Baumaßnahmen	-5.000	-10.000		-5.000	-5.000	-5.000	-65.000 -90.000
02020102 Verkehrszeichen und Straßennamenschilder	-5.000	-5.000		-5.000	-5.000	-5.000	-151.000 -171.000
25 25 Auszahlungen für Baumaßnahmen	-5.000	-5.000		-5.000	-5.000	-5.000	-189.000 -209.000
02020103 Verkehrsberuhigung in Wohngebieten	-5.000	-5.000		-5.000	-5.000	-5.000	-85.000 -105.000
25 25 Auszahlungen für Baumaßnahmen	-5.000	-5.000		-5.000	-5.000	-5.000	-85.000 -105.000
02020106 Beschaffung von Geschwindigkeitsmessanzeigen		-10.000					-10.000
26 26 Ausz.f.Invest.i.d.sonst.Sachanl.vermögen		-10.000					-10.000
02020702 Beschaffung Geschwindigkeitsmessgerät		-105.000					-105.000
26 26 Ausz.f.Invest.i.d.sonst.Sachanl.vermögen		-105.000					-105.000
04010001 Wolfgang - Bonhage - Museum Korbach	-13.500	-8.000		-6.000	-6.000	-6.000	-93.000 -119.000
20 20 Einz.a.Inv.zuw.u.-zusch.s.a.Inv.beitr.	10.000						20.000 20.000
26 26 Ausz.f.Invest.i.d.sonst.Sachanl.vermögen	-23.500	-8.000		-6.000	-6.000	-6.000	-113.000 -139.000
04010101 Archiv - Einrichtungen	-2.000	-2.000		-2.000	-2.000	-2.000	-45.000 -53.000
26 26 Ausz.f.Invest.i.d.sonst.Sachanl.vermögen	-2.000	-2.000		-2.000	-2.000	-2.000	-45.000 -53.000
04080001 Stadtbücherei - Einrichtungen	-10.000	-5.000		-5.000	-5.000	-5.000	-69.800 -89.800
26 26 Ausz.f.Invest.i.d.sonst.Sachanl.vermögen	-10.000	-5.000		-5.000	-5.000	-5.000	-69.800 -89.800
04100004 Zuschuss Sanierung Sportanlagen	-30.000	-20.000		-30.000	-30.000	-30.000	-92.200 -202.200
26 26 Ausz.f.Invest.i.d.sonst.Sachanl.vermögen	-30.000	-20.000		-30.000	-30.000	-30.000	-92.200 -202.200
06020001 Jugendhaus - Einrichtungen		-2.000		-5.000	-5.000	-5.000	-69.000 -86.000

Haushaltsplan 2022

Investitionen 2022							
Kreis- und Hansestadt Korbach							
Nr. Bezeichnung	HH-Ansatz 2021	HH-Ansatz 2022	Verpflichtungs-ermächtigungen	Finanzplan 2023	Finanzplan 2024	Finanzplan 2025	Bish. bereitg. Gesamtausg.b. (Ansatz)
26 26 Ausz.f.Invest.i.d.sonst.Sachanl.vermögen		-2.000		-5.000	-5.000	-5.000	-69.000 -86.000
06040001 Städtische Kindergärten	-70.000	-553.900	-40.000	-100.000	-60.000	-60.000	-508.530 -1.282.430
26 26 Ausz.f.Invest.i.d.sonst.Sachanl.vermögen	-70.000	-553.900	-40.000	-100.000	-60.000	-60.000	-513.530 -1.287.430
06040102 Andere Träger von Kindertagesstätten	-10.000	-10.000		-10.000	-10.000	-10.000	-378.000 -418.000
26 26 Ausz.f.Invest.i.d.sonst.Sachanl.vermögen	-10.000	-10.000		-10.000	-10.000	-10.000	-378.000 -418.000
08020001 Sportplätze - Einrichtungen	-12.000	-215.000	-50.000	-145.000	-95.000	-45.000	-267.350 -767.350
26 26 Ausz.f.Invest.i.d.sonst.Sachanl.vermögen	-12.000	-215.000	-50.000	-145.000	-95.000	-45.000	-267.350 -767.350
08020002 Anlage für Inlineskating - Geräte				-15.000	-10.000		-81.000 -106.000
26 26 Ausz.f.Invest.i.d.sonst.Sachanl.vermögen				-15.000	-10.000		-81.000 -106.000
08020005 Kunstrasenplatz Hauer				-420.000			-420.000
25 25 Auszahlungen für Baumaßnahmen				-420.000			-420.000
08020007 Gesamtareal Sportzentrum Hauer			-20.000	-20.000			-20.000
25 25 Auszahlungen für Baumaßnahmen			-20.000	-20.000			-20.000
08020101 Spiel- und Bolzplätze	-65.000	-68.000		-45.000	-45.000	-45.000	-618.000 -821.000
25 25 Auszahlungen für Baumaßnahmen	-65.000	-68.000		-45.000	-45.000	-45.000	-618.000 -821.000
09010005 Bauleitplanung	-10.000	-60.000		-40.000	-30.000	-30.000	-90.000 -250.000
25 25 Auszahlungen für Baumaßnahmen	-10.000	-60.000		-40.000	-30.000	-30.000	-90.000 -250.000
09010101 Stadtbau in Hessen - AB 2015	174.000						461.000 461.000
20 20 Einz.a.Inv.zuw.u.-zusch.s.a.Inv.beitr.	174.000						1.808.000 1.808.000
09010105 Zukunft Stadtgrün	-220.000	-726.000	-1.400.000	-500.000	-500.000	-500.000	-1.476.000 -3.702.000
20 20 Einz.a.Inv.zuw.u.-zusch.s.a.Inv.beitr.	430.000	1.474.000		1.000.000	1.000.000	1.000.000	2.599.000 7.073.000
25 25 Auszahlungen für Baumaßnahmen	-650.000	-2.200.000	-1.400.000	-1.500.000	-1.500.000	-1.500.000	-4.050.000 -10.750.000
10010001 Rathaus	-7.000.000						-22.557.000 -22.557.000
25 25 Auszahlungen für Baumaßnahmen	-7.000.000						-24.657.000 -24.657.000
10010004 Sportanlage Hauer				-125.000			-1.027.900 -1.152.900
25 25 Auszahlungen für Baumaßnahmen				-125.000			-1.415.500 -1.540.500
10010007 Maßnahmen an der MZH im OT Lelbach		-20.000					-117.000 -137.000
25 25 Auszahlungen für Baumaßnahmen		-20.000					-117.000 -137.000
10010010 Gemeinschaftshäuser - Einrichtungen	-5.000	-5.000		-5.000	-5.000	-5.000	-126.500 -146.500
26 26 Ausz.f.Invest.i.d.sonst.Sachanl.vermögen	-5.000	-5.000		-5.000	-5.000	-5.000	-126.500 -146.500
10010011 Gemeinschaftshäuser - Verbesserungen	-5.000	-5.000		-5.000	-5.000	-5.000	-25.000 -45.000
25 25 Auszahlungen für Baumaßnahmen	-5.000	-5.000		-5.000	-5.000	-5.000	-25.000 -45.000

Haushaltsplan 2022

Investitionen 2022							
Kreis- und Hansestadt Korbach							
Nr. Bezeichnung	HH-Ansatz 2021	HH-Ansatz 2022	Verpflichtungs- ermächtigungen	Finanzplan 2023	Finanzplan 2024	Finanzplan 2025	Bish. bereitg. Gesamtausg.b. (Ansatz)
10010012 Bau von Buswartehallen				-15.000	-15.000	-15.000	-90.800 -135.800
25 25 Auszahlungen für Baumaßnahmen				-15.000	-15.000	-15.000	-90.800 -135.800
10010022 Betriebs- u. Geschäftsausstattung(Gebäudemana gem.)	-10.000	-10.000		-10.000	-10.000	-10.000	-108.900 -148.900
26 26 Ausz.f.Invest.i.d.sonst.Sachanl.vermögen	-10.000	-10.000		-10.000	-10.000	-10.000	-108.900 -148.900
10010034 MZH Meiningershausen - Umkleiden u. Sanitärbereich				-204.000			-5.000 -209.000
25 25 Auszahlungen für Baumaßnahmen				-204.000			-5.000 -209.000
10010043 Kiga Solinger Straße	-340.000						-990.000 -990.000
25 25 Auszahlungen für Baumaßnahmen	-340.000						-1.890.000 -1.890.000
10010046 Schaffung weiterer Kindergartenplätze		-3.300.000					-3.300.000
20 20 Einz.a.Inv.zuw.u.-zusch.s.a.Inv.beitr.	2.000.000	900.000					2.000.000 2.900.000
25 25 Auszahlungen für Baumaßnahmen	-2.000.000	-4.200.000					-2.000.000 -6.200.000
10010047 Baul. Änderungen u. Brandschutz Haus am Nordwall	-20.000	-120.000		-120.000	-120.000	-120.000	-20.000 -500.000
25 25 Auszahlungen für Baumaßnahmen	-20.000	-120.000		-120.000	-120.000	-120.000	-20.000 -500.000
10010049 Kindergärten - Außenanlagen		-126.500					-126.500
25 25 Auszahlungen für Baumaßnahmen		-126.500					-126.500
10010050 Enthärtungsanlagen für städtische Gebäude		-25.000		-25.000	-25.000	-25.000	-100.000
26 26 Ausz.f.Invest.i.d.sonst.Sachanl.vermögen		-25.000		-25.000	-25.000	-25.000	-100.000
10010051 Stützmauern Spielplatz u. Bramberger Weg 6				-33.000			-33.000
25 25 Auszahlungen für Baumaßnahmen				-33.000			-33.000
10010052 MZH/Kiga Hillershausen - Pflaster Vorplatz				-45.000			-45.000
25 25 Auszahlungen für Baumaßnahmen				-45.000			-45.000
10010053 MZ Hillershausen - Sanierung Duschen, san. Anlagen					-100.000		-100.000
25 25 Auszahlungen für Baumaßnahmen					-100.000		-100.000
10010054 Stadtbücherei - Fachwerkanstrich		-60.000					-60.000
25 25 Auszahlungen für Baumaßnahmen		-60.000					-60.000
10010055 Stadthalle - Erneuerung Textilbelag			-91.000	-91.000			-91.000
25 25 Auszahlungen für Baumaßnahmen			-91.000	-91.000			-91.000
10010056 DGH Strothe - Erneuerung Küche		-23.000					-23.000
25 25 Auszahlungen für Baumaßnahmen		-23.000					-23.000
10010058 Neubau Kindergarten Meiningershausen		-310.000	-310.000	-310.000			-620.000
25 25 Auszahlungen für Baumaßnahmen		-310.000	-310.000	-310.000			-620.000

Haushaltsplan 2022

Investitionen 2022							
Kreis- und Hansestadt Korbach							
Nr. Bezeichnung	HH-Ansatz 2021	HH-Ansatz 2022	Verpflichtungs- ermächtigungen	Finanzplan 2023	Finanzplan 2024	Finanzplan 2025	Bish. bereitg. Gesamtausg.b. (Ansatz)
10010102 Erwerb von Grundstücken	-100.000	-85.000	-400.000	-800.000	-250.000	-250.000	-2.014.840 -3.399.840
24 24 Ausz.f.d.Erwerb v.Grundstücken u.Gebäuden	-100.000	-85.000	-400.000	-800.000	-250.000	-250.000	-2.414.840 -3.799.840
10010110 Raumbergteich - grundhafte Erneuerung	-10.000	-70.000					-10.000 -80.000
24 24 Ausz.f.d.Erwerb v.Grundstücken u.Gebäuden	-10.000	-70.000					-10.000 -80.000
10010203 Zuschuss Sanierung Nikolaikirche	-40.000	-40.000					-40.000 -80.000
26 26 Ausz.f.Invest.i.d.sonst.Sachanl.vermögen	-40.000	-40.000					-40.000 -80.000
10010204 Zuschuss für Orgel St. Marien-Kirche	-5.000	-5.000					-5.000 -10.000
26 26 Ausz.f.Invest.i.d.sonst.Sachanl.vermögen	-5.000	-5.000					-5.000 -10.000
10010205 Motivkapelle Hillershausen		-10.000					-10.000
20 20 Einz.a.Inv.zuw.u.-zusch.s.a.Inv.beitr.		210.000					210.000
25 25 Auszahlungen für Baumaßnahmen		-220.000					-220.000
10010402 Sanierung Haus der Musik					-850.000		-850.000
25 25 Auszahlungen für Baumaßnahmen					-850.000		-850.000
10010601 Sanierung Enser Straße 10 (Haus Wittgenstein)					-155.000		-155.000
25 25 Auszahlungen für Baumaßnahmen					-155.000		-155.000
11060001 Beschaffungen Abfallbeseitigung	-229.400	-33.600		-30.000	-30.000	-30.000	-1.126.600 -1.250.200
26 26 Ausz.f.Invest.i.d.sonst.Sachanl.vermögen	-229.400	-33.600		-30.000	-30.000	-30.000	-1.121.600 -1.245.200
11070001 Allgemeiner Kanalbau	-165.000	-167.000		3.000	-19.000	-130.000	-1.000 -314.000
20 20 Einz.a.Inv.zuw.u.-zusch.s.a.Inv.beitr.	35.000	33.000		153.000	131.000	20.000	1.519.000 1.856.000
25 25 Auszahlungen für Baumaßnahmen	-200.000	-200.000		-150.000	-150.000	-150.000	-1.520.000 -2.170.000
11070010 Kanalbau Auf dem Stücke, OT Strothe				-95.000			-95.000
25 25 Auszahlungen für Baumaßnahmen				-95.000			-95.000
11070013 Sanierung beschädigter Kanaleinzelhaltungen	-100.000	-250.000		-300.000	-300.000	-300.000	-1.410.000 -2.560.000
25 25 Auszahlungen für Baumaßnahmen	-100.000	-250.000		-300.000	-300.000	-300.000	-1.410.000 -2.560.000
11070041 Erneuerung RW-Kanal Zum Guten Born, OT Strothe				-135.000			-135.000
20 20 Einz.a.Inv.zuw.u.-zusch.s.a.Inv.beitr.				175.000			175.000
25 25 Auszahlungen für Baumaßnahmen				-310.000			-310.000
11070045 Kanalerneuerung Prof.- Bier-Straße				-1.050.000			-85.000 -1.135.000
25 25 Auszahlungen für Baumaßnahmen				-1.050.000			-85.000 -1.135.000
11070046 Kanalbau BPlan 26, Am Holzhäuser Wege(Holunderfl.)	-450.000			-510.000			-1.140.000 -1.650.000
25 25 Auszahlungen für Baumaßnahmen	-450.000			-510.000			-1.140.000 -1.650.000
11070048 Abwassersammler Lelbach - Korbach				-150.000			-60.000 -210.000

Haushaltsplan 2022

Investitionen 2022							
Kreis- und Hansestadt Korbach							
Nr. Bezeichnung	HH-Ansatz 2021	HH-Ansatz 2022	Verpflichtungs- ermächtigungen	Finanzplan 2023	Finanzplan 2024	Finanzplan 2025	Bish. bereitg. Gesamtausg.b. (Ansatz)
25 25 Auszahlungen für Baumaßnahmen				-150.000			-60.000 -210.000
11070049 Erschließung Weidemannstraße	-450.000						-450.000 -450.000
25 25 Auszahlungen für Baumaßnahmen	-450.000						-450.000 -450.000
11070051 Erschließung Baugebiet "Am Kleppesberg", Rhena		-33.000					-33.000
25 25 Auszahlungen für Baumaßnahmen		-33.000					-33.000
11070052 Sanierung Regenüberlaufbecken Kuhbach	-130.000						-130.000 -130.000
25 25 Auszahlungen für Baumaßnahmen	-130.000						-130.000 -130.000
11070053 SW-Kanal Briloner Landstraße	-850.000						-850.000 -850.000
25 25 Auszahlungen für Baumaßnahmen	-850.000						-850.000 -850.000
11070054 Verbesserung Wasserspeicherung Nachklärbecken		-35.000					-35.000
25 25 Auszahlungen für Baumaßnahmen		-35.000					-35.000
11070055 Kanalerneuerung Violinenstraße		-230.000					-230.000
25 25 Auszahlungen für Baumaßnahmen		-230.000					-230.000
11070056 Kanalerneuerung KVP Heer-/Strother Str./Am Stadtp.				-50.000			-50.000
25 25 Auszahlungen für Baumaßnahmen				-50.000			-50.000
11070057 Kanalerneuerung Strother Straße				-150.000			-150.000
25 25 Auszahlungen für Baumaßnahmen				-150.000			-150.000
11070058 L3083 OD Eppe, Kanalerneuerung					-100.000		-100.000
25 25 Auszahlungen für Baumaßnahmen					-100.000		-100.000
11070059 L3083 Arolser-/Briloner L'str., Kanalerneuerung					-450.000		-450.000
25 25 Auszahlungen für Baumaßnahmen					-450.000		-450.000
11070060 L3083 Heerstr., Kanalerneuerung					-20.000		-20.000
25 25 Auszahlungen für Baumaßnahmen					-20.000		-20.000
11070061 L3076 Nordring, Kanalerneuerung						-100.000	-100.000
25 25 Auszahlungen für Baumaßnahmen						-100.000	-100.000
12010001 Allgemeiner Straßenbau	-51.000	-98.000		-1.000	-61.000	-120.000	3.634.000 3.354.000
20 20 Einz.a.Inv.zuw.u.-zusch.s.a.Inv.beitr.	49.000	52.000		149.000	89.000	30.000	4.744.000 5.064.000
25 25 Auszahlungen für Baumaßnahmen	-100.000	-150.000		-150.000	-150.000	-150.000	-1.110.000 -1.710.000
12010010 Erschließung BebPl. Auf dem Stücke, Strothe				-130.000			-130.000
25 25 Auszahlungen für Baumaßnahmen				-130.000			-130.000
12010023 Grundhafte Erneuerung Südring		-80.000	-100.000	-800.000			-880.000
20 20 Einz.a.Inv.zuw.u.-zusch.s.a.Inv.beitr.				2.000.000			2.000.000

Haushaltsplan 2022

Investitionen 2022							
Kreis- und Hansestadt Korbach							
Nr. Bezeichnung	HH-Ansatz 2021	HH-Ansatz 2022	Verpflichtungs-ermächtigungen	Finanzplan 2023	Finanzplan 2024	Finanzplan 2025	Bish. bereitg. Gesamtausg.b. (Ansatz)
25 25 Auszahlungen für Baumaßnahmen		-80.000	-100.000	-2.800.000			-2.880.000
12010049 Entwicklung Innenstadt		-315.000		-150.000	-1.155.000	-1.100.000	-5.510.000 -8.230.000
25 25 Auszahlungen für Baumaßnahmen		-315.000		-150.000	-1.155.000	-1.100.000	-11.750.000 -14.470.000
12010052 Vorst.ausb. BPlan26, Am Holzhäus. Wege (Holunderf)	-300.000			-360.000			-745.000 -1.105.000
25 25 Auszahlungen für Baumaßnahmen	-300.000			-360.000			-745.000 -1.105.000
12010053 Kreisverkehrsplatz Heer-/Strother Str./Am Stadtpt.	-15.000			-700.000			-15.000 -715.000
20 20 Einz.a.Inv.zuw.u.-zusch.s.a.Inv.beitr.				100.000			100.000
25 25 Auszahlungen für Baumaßnahmen	-15.000			-800.000			-15.000 -815.000
12010056 Entwickl. Innenst. FGZ Bernd. Tor - P.-Kümmell-Str	-100.000			-500.000	-2.500.000		-320.000 -3.320.000
25 25 Auszahlungen für Baumaßnahmen	-100.000			-500.000	-2.500.000		-320.000 -3.320.000
12010059 Endausbau Auf d. Schläde, Nd.-Schleidern		-136.000					-136.000
25 25 Auszahlungen für Baumaßnahmen		-136.000					-136.000
12010060 Ausbau Weidemannstraße	-835.000						-915.000 -915.000
25 25 Auszahlungen für Baumaßnahmen	-835.000						-915.000 -915.000
12010061 Barrierefreier Ausbau von Bushaltestellen	-48.000	-70.000					-96.000 -166.000
20 20 Einz.a.Inv.zuw.u.-zusch.s.a.Inv.beitr.	192.000	280.000					384.000 664.000
25 25 Auszahlungen für Baumaßnahmen	-240.000	-350.000					-480.000 -830.000
12010062 Erneuerung Treppenanlage "Am Berndorfer Tor 2 + 4"				-110.000	-110.000		-220.000
25 25 Auszahlungen für Baumaßnahmen				-110.000	-110.000		-220.000
12010064 Brücke "Zur Marbeck", Nd.-Ense		-30.000		-126.000			-156.000
25 25 Auszahlungen für Baumaßnahmen		-30.000		-126.000			-156.000
12010065 Erschließung Baugebiet "Am Kleppesberg", Rhena		-70.000					-70.000
25 25 Auszahlungen für Baumaßnahmen		-70.000					-70.000
12010066 Straßenbau Solinger Straße		-250.000					-250.000
25 25 Auszahlungen für Baumaßnahmen		-250.000					-250.000
12010067 Endausbau "Über den Gärten", Meineringh.		-50.000					-50.000
25 25 Auszahlungen für Baumaßnahmen		-50.000					-50.000
12010068 K 56 OD Goldhausen Erneuerung Gehwege				-75.000			-75.000
25 25 Auszahlungen für Baumaßnahmen				-75.000			-75.000
12010069 Errichtung Zufahrtssperren Fußgängerzone		-200.000		-50.000			-250.000
20 20 Einz.a.Inv.zuw.u.-zusch.s.a.Inv.beitr.		100.000					100.000
25 25 Auszahlungen für Baumaßnahmen		-300.000		-50.000			-350.000

Haushaltsplan 2022

Investitionen 2022							
Kreis- und Hansestadt Korbach							
Nr. Bezeichnung	HH-Ansatz 2021	HH-Ansatz 2022	Verpflichtungs- ermächtigungen	Finanzplan 2023	Finanzplan 2024	Finanzplan 2025	Bish. bereitg. Gesamtausg.b. (Ansatz)
12010070 Straßenbau Aubecker Weg, Eppe 20 20 Einz.a.Inv.zuw.u.-zusch.s.a.Inv.beitr. 25 25 Auszahlungen für Baumaßnahmen				-60.000 100.000 -160.000			-60.000 100.000 -160.000
12010071 L3083 Strother Str. Erneuerung Gehwege 25 25 Auszahlungen für Baumaßnahmen				-700.000 -700.000			-700.000 -700.000
12010072 L3083 OD Eppe, Erneuerung Gehwege/Barrierefreiheit 25 25 Auszahlungen für Baumaßnahmen					-260.000 -260.000		-260.000 -260.000
12010073 L3083 Arolser-/Briloner Landstr., Gehwege 25 25 Auszahlungen für Baumaßnahmen					-500.000 -500.000		-500.000 -500.000
12010074 L3083 Heerstr., Gehwege 25 25 Auszahlungen für Baumaßnahmen					-160.000 -160.000		-160.000 -160.000
12010075 L3076 Nordring, Gehwege 25 25 Auszahlungen für Baumaßnahmen						-470.000 -470.000	-470.000 -470.000
12010076 L3083 OD Hillersshsn, Gehwege/Barrierefreiheit 25 25 Auszahlungen für Baumaßnahmen						-120.000 -120.000	-120.000 -120.000
12010078 Endausbau Ginsterweg 25 25 Auszahlungen für Baumaßnahmen					-400.000 -400.000		-400.000 -400.000
12010079 Breitbandausbau 20 20 Einz.a.Inv.zuw.u.-zusch.s.a.Inv.beitr. 26 26 Ausz.f.Inv.est.i.d.sonst.Sachanl.vermögen				-450.000 1.000.000 -1.450.000	-450.000 1.000.000 -1.450.000		-900.000 2.000.000 -2.900.000
12050001 Straßenbeleuchtung 20 20 Einz.a.Inv.zuw.u.-zusch.s.a.Inv.beitr. 26 26 Ausz.f.Inv.est.i.d.sonst.Sachanl.vermögen	-118.000 2.000 -120.000	-118.000 2.000 -120.000		-85.000 15.000 -100.000	-88.000 12.000 -100.000	-99.000 1.000 -100.000	-1.636.000 264.000 294.000 -1.850.000 -2.270.000
12050101 Beschaffung Straßenkehrmaschine 26 26 Ausz.f.Inv.est.i.d.sonst.Sachanl.vermögen	-220.000 -220.000						-450.000 -450.000 -450.000 -450.000
12050201 Messstationen für Winterdienst 20 20 Einz.a.Inv.zuw.u.-zusch.s.a.Inv.beitr. 26 26 Ausz.f.Inv.est.i.d.sonst.Sachanl.vermögen		-12.000 108.000 -120.000					-12.000 108.000 -120.000
12070002 Beschaffung von Parkscheinautomaten 25 25 Auszahlungen für Baumaßnahmen	-15.000 -15.000	-15.000 -15.000		-15.000 -15.000	-15.000 -15.000	-15.000 -15.000	-133.500 -193.500 -133.500 -193.500
13010003 Verbesser. Radwege, Erweiterung Infrastruktur 20 20 Einz.a.Inv.zuw.u.-zusch.s.a.Inv.beitr.	-100.000 70.000	-250.000 70.000		-10.000	-10.000	-10.000	-330.000 -610.000 70.000 140.000

Haushaltsplan 2022

Investitionen 2022							
Kreis- und Hansestadt Korbach							
Nr. Bezeichnung	HH-Ansatz 2021	HH-Ansatz 2022	Verpflichtungs- ermächtigungen	Finanzplan 2023	Finanzplan 2024	Finanzplan 2025	Bish. bereitg. Gesamtausg.b. (Ansatz)
25 25 Auszahlungen für Baumaßnahmen	-170.000	-320.000		-10.000	-10.000	-10.000	-400.000 -750.000
13010004 Fahrradabstellanlagen	-5.000						-5.000 -5.000
26 26 Ausz.f.Invest.i.d.sonst.Sachanl.vermögen	-5.000						-5.000 -5.000
13010005 Errichtung von Fahrradreparaturstationen		-6.000					-6.000
26 26 Ausz.f.Invest.i.d.sonst.Sachanl.vermögen		-6.000					-6.000
13010104 Gärtnerische Spezial- Gerätschaften	-5.000	-5.500		-5.500	-5.800	-5.800	-45.000 -67.600
26 26 Ausz.f.Invest.i.d.sonst.Sachanl.vermögen	-5.000	-5.500		-5.500	-5.800	-5.800	-45.000 -67.600
13010105 Parkmöblierung	-3.000	-5.000		-5.000	-5.000	-5.000	-64.000 -84.000
26 26 Ausz.f.Invest.i.d.sonst.Sachanl.vermögen	-3.000	-5.000		-5.000	-5.000	-5.000	-64.000 -84.000
13020006 Sanierung Stützmauer Kuhbach, Am Stadtpark		-200.000					-200.000
20 20 Einz.a.Inv.zuw.u.-zusch.s.a.Inv.beitr.		750.000					750.000
25 25 Auszahlungen für Baumaßnahmen		-950.000					-950.000
13030201 Beschaffungen für Bestattungswesen - Ausstattung	-46.000	-7.000		-7.000	-7.000	-7.000	-71.000 -99.000
26 26 Ausz.f.Invest.i.d.sonst.Sachanl.vermögen	-46.000	-7.000		-7.000	-7.000	-7.000	-71.000 -99.000
13030202 Umgestaltung Friedhofskapelle Korbach		-10.000		-50.000			-13.000 -73.000
25 25 Auszahlungen für Baumaßnahmen		-10.000		-50.000			-13.000 -73.000
13030203 Errichtung von Urnenkammern		-28.000			-30.000		-58.000
25 25 Auszahlungen für Baumaßnahmen		-28.000			-30.000		-58.000
13030209 Friedhof Goldhausen - Zaun		-8.000					-8.000
25 25 Auszahlungen für Baumaßnahmen		-8.000					-8.000
13040003 Renaturierung von Gewässern - AB 2015	-50.000	-30.000		-60.000	-60.000	-60.000	75.000 -135.000
20 20 Einz.a.Inv.zuw.u.-zusch.s.a.Inv.beitr.	700.000	70.000		140.000	140.000	140.000	1.675.000 2.165.000
25 25 Auszahlungen für Baumaßnahmen	-750.000	-100.000		-200.000	-200.000	-200.000	-1.600.000 -2.300.000
13050001 Allgemeiner Ausbau von Feldwegen	-40.000						-400.100 -400.100
25 25 Auszahlungen für Baumaßnahmen	-40.000						-410.000 -410.000
13050003 Bahnübergang Bickeberg				-40.000			-40.000
25 25 Auszahlungen für Baumaßnahmen				-40.000			-660.000 -700.000
15030001 Maßnahmen im Bereich des Fremdenverkehrs	-10.000	-22.000		-10.000	-10.000	-10.000	-139.000 -191.000
20 20 Einz.a.Inv.zuw.u.-zusch.s.a.Inv.beitr.		23.000					75.000 98.000
25 25 Auszahlungen für Baumaßnahmen	-10.000	-45.000		-10.000	-10.000	-10.000	-214.000 -289.000
15030002 Einrichtung Geopark - AB 2011 -	-5.000	-5.000		-5.000	-5.000	-5.000	-430.100 -450.100
25 25 Auszahlungen für Baumaßnahmen	-5.000	-5.000		-5.000	-5.000	-5.000	-801.000 -821.000

Haushaltsplan 2022

Investitionen 2022							
Kreis- und Hansestadt Korbach							
Nr. Bezeichnung	HH-Ansatz 2021	HH-Ansatz 2022	Verpflichtungs- ermächtigungen	Finanzplan 2023	Finanzplan 2024	Finanzplan 2025	Bish. bereitg. Gesamtausg.b. (Ansatz)
15030003 Freies WLAN in Korbach					-10.000		-20.000 -30.000
26 26 Ausz.f.Invest.i.d.sonst.Sachanl.vermögen					-10.000		-20.000 -30.000
15030006 Wohnmobilstellplatz	-220.000						-590.000 -590.000
25 25 Auszahlungen für Baumaßnahmen	-220.000						-790.000 -790.000
15030007 Grenztrail Waldeck- Frankenberg	-32.000	-40.000					-70.600 -110.600
20 20 Einz.a.Inv.zuw.u.-zusch.s.a.Inv.beitr.		25.000					25.000
26 26 Ausz.f.Invest.i.d.sonst.Sachanl.vermögen	-32.000	-65.000					-70.600 -135.600
15030008 Förderung Mobilfunk	-50.000						-50.000 -50.000
20 20 Einz.a.Inv.zuw.u.-zusch.s.a.Inv.beitr.	450.000						450.000 450.000
26 26 Ausz.f.Invest.i.d.sonst.Sachanl.vermögen	-500.000						-500.000 -500.000
15030009 Innenstadt-Offensive 3.0		-50.000					-50.000
20 20 Einz.a.Inv.zuw.u.-zusch.s.a.Inv.beitr.		250.000					250.000
26 26 Ausz.f.Invest.i.d.sonst.Sachanl.vermögen		-300.000					-300.000
16010001 Investitionspauschale	590.000	610.000		620.000	630.000	640.000	5.455.000 7.955.000
20 20 Einz.a.Inv.zuw.u.-zusch.s.a.Inv.beitr.	590.000	610.000		620.000	630.000	640.000	5.455.000 7.955.000
16010102 Kredite - ab 2014	8.350.000	5.135.000		3.562.500	1.382.500	-1.702.500	22.107.089 30.484.589
20 20 Einz.a.Inv.zuw.u.-zusch.s.a.Inv.beitr.		75.000		75.000	75.000	75.000	300.000
30 31 Einzahlungen aus.Krediten und wirtschaftlich	11.800.000	8.300.000		7.000.000	5.000.000	2.000.000	47.157.089 69.457.089
31 32 Ausz.f.d.Tilg.v.Kred.u.inn.Darl., wirtschaftl.	-3.450.000	-3.240.000		-3.512.500	-3.692.500	-3.777.500	-24.460.000 -38.682.500
16010301 Ausleihungen	112.900	117.100		121.800	126.700	131.800	988.480 1.485.880
22 22 Einz.a.Abg.v.Gegenst.d.Finanzanl.verm.	112.900	117.100		121.800	126.700	131.800	1.515.180 2.012.580
Gesamtsumme	-3.858.000	-3.732.400	-2.411.000	-6.332.200	-7.451.600	-5.160.000	-25.061.851 -47.738.051

Haushaltsplan 2022

Teilergebnishaushalt Teilhaushalt 01 Haupt- und Personalamt					
Kreis- und Hansestadt Korbach					
Teilhaushalt		01	Haupt- und Personalamt		
Nr.	Konten	Bezeichnung	HH-Ansatz 2022	HH-Ansatz 2021	Ergebnis Jahresabschl. 2020
		Ordentliche Erträge			
01	50	Privatrechtliche Leistungsentgelte	-3.200	-3.200	
02	51	Öffentlich-rechtliche Leistungsentgelte			-97
03	548-549	Kostensatzleistungen und -erstattungen	-269.250	-285.450	-286.580
07	540-543	Erträge aus Zuweisungen und Zuschüssen für lfd. Zwecke und allgemeine Umlagen	-400	-110.400	-60.988
08	546	Erträge aus der Auflösung von Sonderposten aus Investitionszuweisungen, -zuschüssen und Investitionsbeiträgen	-2.190	-980	-1.083
09	53	Sonstige ordentliche Erträge	-12.500	-13.500	-22.381
10		Summe der ordentlichen Erträge (Nr. 1 bis 9)	-287.540	-413.530	-371.129
		Ordentliche Aufwendungen			
11	62, 63, 640-643, 647-649, 65	Personalaufwendungen	1.642.400	1.551.610	1.419.896
12	644-646	Versorgungsaufwendungen	1.323.200	1.293.500	1.834.491
13	60, 61, 67-69	Aufwendungen für Sach- und Dienstleistungen	520.680	517.070	307.397
14	66	Abschreibungen	363.420	159.720	101.014
18	70, 74, 76	Sonstige ordentliche Aufwendungen	250	760	-57
19		Summe der ordentlichen Aufwendungen (Nr. 11 bis 18)	3.849.950	3.522.660	3.662.741
20		Verwaltungsergebnis (Nr. 10 ./ Nr. 19)	3.562.410	3.109.130	3.291.612
21	56, 57	Finanzerträge			
22	77	Zinsen und andere Finanzaufwendungen			
23		Finanzergebnis (Nr. 21 ./ Nr. 22)			
24		Ordentliches Ergebnis (Verwaltungsergebnis und Finanzergebnis Nr. 20 und Nr. 23)	3.562.410	3.109.130	3.291.612
25	59	Außerordentliche Erträge			-795
26	79	Außerordentliche Aufwendungen			-3.774
27		Außerordentliches Ergebnis (Nr. 25 ./ Nr. 26)			-4.569
28		Jahresergebnis (ordentliches Ergebnis und außerordentliches Ergebnis Nr. 24 und Nr. 27)	3.562.410	3.109.130	3.287.044
29		Erlöse aus internen Leistungsbeziehungen	-437.000	-437.000	-437.000
30		Kosten aus internen Leistungsbeziehungen	18.200	18.200	4.319
31		Ergebnis der internen Leistungsbeziehungen (Nr. 29 ./ Nr. 30)	-418.800	-418.800	-432.682
32		Jahresergebnis nach internen Leistungsbeziehungen (Nr. 28 und Nr. 31)	3.143.610	2.690.330	2.854.362

Haushaltsplan 2022

Teilfinanzhaushalt
Teilhaushalt 01 Haupt- und Personalamt

Kreis- und Hansestadt Korbach

Teilhaushalt 01 Haupt- und Personalamt

Nr.	Bezeichnung	HH-Ansatz 2022	Verpflichtungs- ermächtigung	HH-Ansatz 2021	Erg. Jahres- abschl. 2020	Gesamt- auszahlungs- b.	davon bisher bereitgestellt
	Einzahlungen aus Investitionstätigkeit						
20	+ Einz. aus Investitionszuweis., Zuschüssen sowie Investitionsbeiträgen			620.000			
21	+ Einz. aus Abgängen von Verm.Gegenständen des Sachanlageverm. u. immat. AV Einzahlungen aus Finanzierungstätigkeit				250		
	Summe Auszahlungen aus Investitionstätigkeit			620.000	250		
26	- Ausz. für Investitionen in d.bewegl. Sachanlagevermögen u. immat. Anlagever.	-317.000	10.000	-910.000	-98.344	-3.702.000	-2.865.000
27	- Ausz. für Investitionen in das Finanzanlagevermögen Auszahlungen aus Finanzierungstätigkeit	-58.000		-58.000		-825.700	-583.000
	Summe	-375.000	10.000	-968.000	-98.344	-4.527.700	-3.448.000
	Saldo (Einzahlungen ./ Auszahlungen)	-375.000	10.000	-348.000	-98.094	-4.527.700	-3.448.000

Haushaltsplan 2022

Teilergebnishaushalt Produkt 010101 Verwaltungsinfrastruktur					
Kreis- und Hansestadt Korbach					
Teilhaushalt	01	Haupt- und Personalamt			
Budget	0101	Innere Verwaltungsangelegenheiten			
Produkt	010101	Verwaltungsinfrastruktur			
Nr.	Konten	Bezeichnung	HH-Ansatz 2022	HH-Ansatz 2021	Ergebnis Jahresabschl. 2020
		Ordentliche Erträge			
01	50	Privatrechtliche Leistungsentgelte	-3.200	-3.200	
5000020		Umsatzerlöse aus Eintrittsgeldern	-2.200	-2.200	
5000030		Entgelte für Dienstleistungen	-1.000	-1.000	
02	51	Öffentlich-rechtliche Leistungsentgelte			
03	548-549	Kostenersatzleistungen und -erstattungen	-15.500	-25.500	-16.751
5482000		Kostenerstattungen von Gemeinden/GV	-9.500	-19.500	-4.515
5483000		Kostenerstattungen von Zweckverbänden u. dergl.	-300	-300	-157
5485000		Kostenerstattungen von verb Unternehmen,SV u. Bet.	-3.100	-3.100	-5.672
5485020		Kostenerstattungen v. den Städt. Betrieben Korbach			-3.131
5485040		Kostenerstattungen v. d. Bäderbetriebsgesellschaft	-1.000	-1.000	-1.000
5487000		Kostenerstattungen von priv Unternehmen	-100	-100	
5488000		Kostenerstattungen von übrigen Bereichen	-1.500	-1.500	-2.275
04	52	Bestandsveränderungen und andere akt. Eigenleistg.			
05	55	Steuern steuerähnl. Ertr.einschl.Ertr.aus ges.Uml.			
06	547	Erträge aus Transferleistungen			
07	540-543	Ertr.a.Zuweisgn.u.Zusch.f.lfd.Zwecke u.allg.Uml.	-400	-110.400	-60.988
5420100		Zuweisungen für lfd Zwecke vom Bund		-50.000	
5421000		Zuweisungen für lfd Zwecke vom Land	-400	-60.400	-60.988
08	546	Ertr.a.Aufv.v.Sonderp.a.Inv.zuw.-zusch.u.-Beitr.	-2.190	-980	-1.083
09	53	Sonstige ordentliche Erträge			-11.631
5330000		Erträge aus Schadensersatzleistungen			-10.757
5392000		Ertr. a. d. Eigenbeteiligung f. Wahlleistungen gemäß § 6 a HBeihVO			-874
10		Summe der ordentlichen Erträge (Nr. 1 - 9)	-21.290	-140.080	-90.453
		Ordentliche Aufwendungen			
11	62, 63, 640-643, 647-649, 65	Personalaufwendungen	999.700	929.410	898.221
12	644-646	Versorgungsaufwendungen	173.000	150.900	169.906
13	60, 61, 67-69	Aufwendungen für Sach- und Dienstleistungen	363.230	373.590	225.527
6010100		Aufw. für Büromat. u. Drucks. d. Verw. u. ähnl. Ei	7.000	6.500	4.462
6051000		Strom	1.200	1.200	
6055000		Treibstoffe	4.000	4.500	3.062
6061000		Materialaufw. für Gebäude u. Außenanlagen	50	50	
6063000		Materialaufw. für Einrichtungen und Ausstattungen	1.500	1.000	113
6069000		sonstiger Aufw. für Reparatur u. Instandhaltung	2.000	2.000	277
6070000		Aufw. für Berufskleidung, Arbeitsschutzmittel	6.000	400	6.226
6081000		Reinigungsmaterial	50	50	
6089000		übriger sonstiger Materialaufwand	20.000	20.000	8.064
6101000		Fremdleist. für Erzeugnisse u. and. Umsatzleist.	1.000	1.000	
6131000		Aufw. Entsch. ehrenamtl. Tätige (sow. N. Hkto 678)			311
6163000		Instandh. von Einrichtungen und Ausstattungen	1.500	1.500	1.005

Haushaltsplan 2022

Teilergebnishaushalt					
Produkt 010101 Verwaltungsinfrastruktur					
Kreis- und Hansestadt Korbach					
Nr.	Konten	Bezeichnung	HH-Ansatz 2022	HH-Ansatz 2021	Ergebnis Jahresabschl. 2020
6164000		Instandhaltung von Fahrzeugen	5.000	6.000	3.208
6166000		Wartungskosten	70.450	60.950	42.537
6173000		Fremdreinigung	50	50	
6179000		And. sonstige Aufwendungen für bezogene Leistungen	11.000	11.000	8.787
6710000		Leasing	4.500	2.000	11.036
6720000		Lizenzen und Konzessionen	22.000	15.100	11.388
6730000		Gebühren	1.000	1.000	413
6771000		Aufw. für Sachverst., Rechtsanwälte u. Gerichtskos	4.000	4.000	
6779000		Aufw. für andere Beratungsleistungen	3.500	53.500	
6780000		Aufw. für Aufsichtsrat bzw. Beirat oder dgl.	3.800	3.800	3.425
6810000		Aufw. für Zeitungen u Fachlit. d. Verw. u ähnl. Ei	4.000	4.000	2.330
6820000		Porto und Versandkosten	7.000	9.000	4.677
6831000		Datenübertragungskosten			388
6831010		EDV-Kosten	86.450	75.000	58.794
6832000		Telefonkosten	6.000	6.000	4.060
6840000		Amtliche Bekanntmachungen	500	500	128
6850000		Reisekosten	700	700	548
6860100		Aufw. für Verfügungsmittel	2.880	2.880	2.780
6861000		Aufw. für Öffentlichkeitsarbeit	15.000	25.000	371
6862000		Aufw. für Gästebewirtung (Repräsentation)	1.000	1.000	
6869000		sonst. Aufwendungen für Repräsentation	1.000	1.000	706
6880000		Aufw. für Fort- und Weiterbildung	25.000	10.000	7.758
6901000		Kfz-Versicherungsbeiträge	3.800	3.400	2.329
6909000		Beiträge für sonstige Versicherungen	23.300	23.010	20.513
6910000		Beitr. Wirtschaftsverb. & Berufsvertr, sonst. Vere	17.000	16.500	15.833
14	66	Abschreibungen	360.500	156.800	99.507
15	71	Aufw.f. Zuweisungen und Zuschüsse s.bes.Finanzaufw			
16	73	Steueraufw.einschl.Aufw.a.ges.Uml.verpfl.			
17	72	Transferaufwendungen			
18	70, 74, 76	Sonstige ordentliche Aufwendungen	250	760	-57
7030000		Kfz-Steuer	250	760	-57
19		Summe der ordentlichen Aufwendungen (Nr. 11 - 18)	1.896.680	1.611.460	1.393.104
20		Verwaltungsergebnis (Nr. 10 ./ Nr. 19)	1.875.390	1.471.380	1.302.651
21	56, 57	Finanzerträge			
22	77	Finanzaufwendungen			
23		Finanzergebnis (Nr. 21 ./ Nr. 22)			
24		Ordentliches Ergebnis (Verwaltungs- und Finanzergebnis Nr. 20 + Nr. 23)	1.875.390	1.471.380	1.302.651
25	59	Außerordentliche Erträge			-249
5912000		Ertr. aus der Veräuß.v. Vermögensgegenst.üb.800 €			-249
26	79	Außerordentliche Aufwendungen			-3.774
7911000		außerplanmäß. Abschr. auf Sachanlagen			6
7970000		periodenfremde Aufwendungen			-3.780
27		Außerordentliches Ergebnis (Nr. 25 ./ Nr. 26)			-4.023
28		Jahresergebnis vor internen Leistungsbeziehungen	1.875.390	1.471.380	1.298.628

Haushaltsplan 2022

Teilergebnishaushalt Produkt 010101 Verwaltungsinfrastruktur

Kreis- und Hansestadt Korbach

Nr.	Konten	Bezeichnung	HH-Ansatz 2022	HH-Ansatz 2021	Ergebnis Jahresabschl. 2020
29	91	Erlöse aus internen Leistungsbeziehungen	-437.000	-437.000	-437.000
9109020		Erlöse Verwaltungskostenanteil	-437.000	-437.000	-437.000
30	92	Kosten aus internen Leistungsbeziehungen	16.000	16.000	3.119
9201000		Kosten Erst. f. Leist. des Bauhofes u. Fuhrparks	16.000	16.000	3.119
31		Ergebnis der internen Leistungsbeziehungen	-421.000	-421.000	-433.881
32		Jahresergebnis nach internen Leistungsbeziehungen	1.454.390	1.050.380	864.747

Erläuterungen

Erläuterungen zu Sachkonto 5482000 (Nr. 03)

Erstattungen von Diemelsee, Lichtenfels, Medebach, Vöhl, Waldeck und Willingen für Aufwendungen des Kommunalen Serviceverbundes Eisenberg.

Erläuterungen zu Sachkonto 5485000 (Nr. 03)

Kostenerstattungen der Städtischen Betriebe Korbach - Technische Dienste & Feuerwehr - sowie der Stadt Krankenhaus gGmbH.

Erläuterungen zu Sachkonto 6860100 (Nr. 13)

Haushaltsansatz für Verfügungsmittel des Bürgermeisters.

Erläuterungen zu Sachkonto 6861000 (Nr. 13)

Der Haushaltsansatz umfasst u. a. die Aufwendungen des Kommunalen Serviceverbundes Eisenberg; insbesondere für die Kinderuni. Hier stehen entsprechende Erstattungen der übrigen Mitgliedskommunen gegenüber.

Erläuterungen zu Sachkonto 6910000 (Nr. 13)

Beiträge für KGSt., Europa-Union und Hess. Städtetag.

Erläuterungen zu Sachkonto 9109020 (Nr. 29)

Erlöse der Verwaltungskostenanteile für die Produkte:

130302 Bestattungen

100101 Gebäudemanagement

110701 Kanäle und Kanalbauwerke

060401 Kinderbetreuung in eigener Trägerschaft

040801 Stadtbüchereiangebot

110601 Abfallwirtschaft

120501 Straßenreinigung

010126 Übrige Bereiche Bauhof

Haushaltsplan 2022

Teilfinanzhaushalt Produkt 010101 Verwaltungsinfrastruktur

Kreis- und Hansestadt Korbach

Teilhaushalt	01	Haupt- und Personalamt
Budget	0101	Innere Verwaltungsangelegenheiten
Produkt	010101	Verwaltungsinfrastruktur

Nr.	Bezeichnung	HH-Ansatz 2022	Verpflichtungs- ermächtigung	HH-Ansatz 2021	Erg. Jahres- abschl. 2020	Gesamt- auszahlungs- b.	davon bisher bereitgestellt
	Einzahlungen aus Investitionstätigkeit						
20	+ Einz. aus Investitionszuweis., Zuschüssen sowie Investitionsbeiträgen			620.000			
21	+ Einz. aus Abgängen von Verm.Gegenständen des Sachanlageverm. u. immat. AV Einzahlungen aus Finanzierungstätigkeit				250		
	Summe Auszahlungen aus Investitionstätigkeit			620.000	250		
26	- Ausz. für Investitionen in d.bewegl. Sachanlagevermögen u. immat. Anlagever. Auszahlungen aus Finanzierungstätigkeit	-317.000	10.000	-910.000	-98.344	-3.702.000	-2.865.000
	Summe	-317.000	10.000	-910.000	-98.344	-3.702.000	-2.865.000
	Saldo (Einzahlungen ./ Auszahlungen)	-317.000	10.000	-290.000	-98.094	-3.702.000	-2.865.000

Erläuterungen

Erläuterungen zu den Investitionen

Die Ansätze der bei den Investitionen 01010002 Erwerb von IT-Hardware und Netzwerktechnik sowie 01010003 Erwerb von IT-Software veranschlagten Auszahlungen sind gegenseitig deckungsfähig.

Erläuterungen zu Investition Nr. 01010001:

Im Haushaltsansatz 2022 sind Mittel für den digitalen Zugang zu Verwaltungsangelegenheiten gem. Antrag der CDU-Fraktion zum Haushalt 2021 enthalten.

Erläuterungen zu Investition Nr. 01010004

Der Ausgabeansatz in Höhe von 30.000 € ist mit einem Sperrvermerk, aufzuheben durch Beschluss des Haupt- und Finanzausschusses, versehen.

Investitionen Produkt 010101 Verwaltungsinfrastruktur

Kreis- und Hansestadt Korbach

Teilhaushalt	01	Haupt- und Personalamt
Budget	0101	Innere Verwaltungsangelegenheiten
Produkt	010101	Verwaltungsinfrastruktur

Nr. Bezeichnung	HH-Ansatz 2021	HH-Ansatz 2022	Verpflichtungs- ermächtigungen	Finanzplan 2023	Finanzplan 2024	Finanzplan 2025	Bish. bereitg. Gesamtausg.b. (Ansatz)
01010001 Einrichtungen für die Verwaltung - Rathaus	-130.000	-70.000		-50.000	-20.000	-40.000	-726.500
20 20 Einz.a.Inv.zuw.u.-zusch.s.a.Inv.beitr.	420.000						420.000
26 26 Ausz.f.Invest.i.d.sonst.Sachanl.vermögen	-550.000	-70.000		-50.000	-20.000	-40.000	-1.146.500
01010002 Erwerb von IT-Hardware und Netzwerktechn.	-115.000	-177.000		-70.000	-50.000	-150.000	-858.000
20 20 Einz.a.Inv.zuw.u.-zusch.s.a.Inv.beitr.	200.000						200.000
26 26 Ausz.f.Invest.i.d.sonst.Sachanl.vermögen	-315.000	-177.000		-70.000	-50.000	-150.000	-1.058.000
01010003 Erwerb von IT-Software	-45.000	-40.000		-50.000	-30.000	-30.000	-640.500
26 26 Ausz.f.Invest.i.d.sonst.Sachanl.vermögen	-45.000	-40.000		-50.000	-30.000	-30.000	-790.500
							-640.500
							-790.500

Haushaltsplan 2022

Investitionen Produkt 010101 Verwaltungsinfrastruktur

Kreis- und Hansestadt Korbach

Nr. Bezeichnung	HH-Ansatz 2021	HH-Ansatz 2022	Verpflichtungs- ermächtigungen	Finanzplan 2023	Finanzplan 2024	Finanzplan 2025	Bish. bereitg. Gesamtausg.b. (Ansatz)
01010004 Beschaffung von Dienstfahrzeugen		-30.000			-30.000		-15.000 -75.000
26 26 Ausz.f.Invest.i.d.sonst.Sachanl.vermögen		-30.000			-30.000		-15.000 -75.000
Gesamtsumme	-290.000	-317.000		-170.000	-130.000	-220.000	-2.240.000 -3.077.000

Haushaltsplan 2022

Produktbeschreibung Produkt 010101 Verwaltungsinfrastruktur Kreis- und Hansestadt Korbach		
Teilhaushalt	01	Haupt- und Personalamt
Budget	0101	Innere Verwaltungsangelegenheiten
Produkt	010101	Verwaltungsinfrastruktur
Zielbezeichnung	Bereitstellung von Infrastruktur, Sachmitteln, EDV, Räume und Organisation für die Sicherstellung des Verwaltungshandelns	
Erbringer	Bürgermeister KSt 02000000 Büroleitung KSt 03000000 KSVE KSt 04000000 Haupt- und Personalamt, SG "Hauptamt" KSt 11000000 Vorzimmer Bürgermeister KSt 13000000 "Datenschutzbeauftragter" KSt 72300000	
Verantwortlich	Haupt- und Personalamt, KSt 10000000 "Datenschutzbeauftragter" KSt 72300000	
Auftragsgrundlage	Organisationsplan, Dienstvereinbarungen, Unfallverhütungsvorschriften, HGO, Hauptsatzung, Hessisches Datenschutzgesetz, Geschäftsordnung	
Zielbezug	Übergreifende Steuerung und Verbesserung der Funktionsfähigkeit der Verwaltung	
Empfänger	Einwohner, Vereine Verwaltung intern Presse Städt. Einrichtungen Städt. Gremien Andere Behörden	
Leistungsumfang	Verwaltungssteuerung (Aufbau- und Ablauforganisation) Personalentwicklung Beratung in Rechts- und Satzungsangelegenheiten Informationsverarbeitungs- und Kommunikationstechnik Internetangebote, Social Media, Zentraler Datenschutz Bereitstellung von Ausstattung und Büromaterial, Arbeitsschutz Zentralregistratur Hausdruckerei, Zentraler Post- und Botendienst, Dienstfahrzeuge, Fahrdienst Zutrittskontrollregelungen Sitzungsmanagement städtische Gremien Presse- und Öffentlichkeitsarbeit Bürgerinformationen/Bürgersprechstunde Sekretariat Serviceleistungen Interkommunale Zusammenarbeit	

Haushaltsplan 2022

Teilergebnishaushalt Produkt 010104 Versicherungen					
Kreis- und Hansestadt Korbach					
Teilhaushalt	01	Haupt- und Personalamt			
Budget	0101	Innere Verwaltungsangelegenheiten			
Produkt	010104	Versicherungen			
Nr.	Konten	Bezeichnung	HH-Ansatz 2022	HH-Ansatz 2021	Ergebnis Jahresabschl. 2020
		Ordentliche Erträge			
01	50	Privatrechtliche Leistungsentgelte			
02	51	Öffentlich-rechtliche Leistungsentgelte			
03	548-549	Kostenersatzleistungen und -erstattungen	-55.350	-56.450	-66.176
5483000		Kostenerstattungen von Zweckverbänden u. dergl.	-1.800	-1.800	-1.680
5485000		Kostenerstattungen von verb Unternehmen,SV u. Bet.	-49.550	-50.650	-60.573
5488000		Kostenerstattungen von übrigen Bereichen	-4.000	-4.000	-3.924
04	52	Bestandsveränderungen und andere akt. Eigenleistg.			
05	55	Steuern steuerähnl. Ertr.einschl.Ertr.aus ges.Uml.			
06	547	Erträge aus Transferleistungen			
07	540-543	Ertr.a.Zuweisgn.u.Zusch.f.lfd.Zwecke u.allg.Uml.			
08	546	Ertr.a.Aufv.v.Sonderp.a.Inv.zuw.-zusch.u.-Beitr.			
09	53	Sonstige ordentliche Erträge	-500	-500	-159
5330000		Erträge aus Schadensersatzleistungen	-500	-500	
5392000		Ertr. a. d. Eigenbeteiligung f. Wahlleistungen gemäß § 6 a HBeihVO			-159
10		Summe der ordentlichen Erträge (Nr. 1 - 9)	-55.850	-56.950	-66.335
		Ordentliche Aufwendungen			
11	62, 63, 640-643, 647-649, 65	Personalaufwendungen	79.050	79.520	101.714
12	644-646	Versorgungsaufwendungen	15.850	15.650	20.020
13	60, 61, 67-69	Aufwendungen für Sach- und Dienstleistungen	46.250	45.390	40.486
6850000		Reisekosten	50	50	
6880000		Aufw. für Fort- und Weiterbildung	200	200	
6900100		Beiträge f. gebäudebezogene Versicherungen	27.200	26.340	25.077
6909000		Beiträge für sonstige Versicherungen	17.300	17.300	15.366
6920000		Aufw. für Schadensersatzleistungen	1.500	1.500	43
14	66	Abschreibungen			
15	71	Aufw.f. Zuweisungen und Zuschüsse s.bes.Finanzaufw			
16	73	Steueraufw.einschl.Aufw.a.ges.Uml.verpfl.			
17	72	Transferaufwendungen			
18	70, 74, 76	Sonstige ordentliche Aufwendungen			
19		Summe der ordentlichen Aufwendungen (Nr. 11 - 18)	141.150	140.560	162.220
20		Verwaltungsergebnis (Nr. 10 ./ Nr. 19)	85.300	83.610	95.885
21	56, 57	Finanzerträge			
22	77	Finanzaufwendungen			
23		Finanzergebnis (Nr. 21 ./ Nr. 22)			
24		Ordentliches Ergebnis (Verwaltungs- und Finanzergebnis Nr. 20 + Nr. 23)	85.300	83.610	95.885
25	59	Außerordentliche Erträge			

Haushaltsplan 2022

**Teilergebnishaushalt
Produkt 010104 Versicherungen**

Kreis- und Hansestadt Korbach

Nr.	Konten	Bezeichnung	HH-Ansatz 2022	HH-Ansatz 2021	Ergebnis Jahresabschl. 2020
26	79	Außerordentliche Aufwendungen			
27		Außerordentliches Ergebnis (Nr. 25 ./ Nr. 26)			
28		Jahresergebnis vor internen Leistungsbeziehungen	85.300	83.610	95.885
29	91	Erlöse aus internen Leistungsbeziehungen			
30	92	Kosten aus internen Leistungsbeziehungen			
31		Ergebnis der internen Leistungsbeziehungen			
32		Jahresergebnis nach internen Leistungsbeziehungen	85.300	83.610	95.885

Haushaltsplan 2022

Teilfinanzhaushalt Produkt 010104 Versicherungen

Kreis- und Hansestadt Korbach

Teilhaushalt	01	Haupt- und Personalamt
Budget	0101	Innere Verwaltungsangelegenheiten
Produkt	010104	Versicherungen

Nr.	Bezeichnung	HH-Ansatz 2022	Verpflichtungs- ermächtigung	HH-Ansatz 2021	Erg. Jahres- abschl. 2020	Gesamt- auszahlungsb.	davon bisher bereitgestellt
	Einzahlungen aus Investitionstätigkeit Einzahlungen aus Finanzierungstätigkeit Summe Auszahlungen aus Investitionstätigkeit Auszahlungen aus Finanzierungstätigkeit Summe Saldo (Einzahlungen ./ Auszahlungen)						

Haushaltsplan 2022

Produktbeschreibung Produkt 010104 Versicherungen		
Kreis- und Hansestadt Korbach		
Teilhaushalt	01	Haupt- und Personalamt
Budget	0101	Innere Verwaltungsangelegenheiten
Produkt	010104	Versicherungen
Zielbezeichnung	Sicherstellung des Versicherungsschutzes für die Kreis- und Hansestadt Korbach	
Erbringer	Haupt- und Personalamt, SG "Hauptamt", "Versicherungen" KSt 11110000 Stadtbauamt, SG "Gebäudemanagement/Stadtplanung" KSt 32000000	
Verantwortlich	Haupt- und Personalamt, KSt 10000000	
Auftragsgrundlage	BGB, SGB VII, VVG, sonstige Spezialgesetze, vertragliche Vereinbarungen	
Zielbezug	Übergreifende Steuerung und Verbesserung der Funktionsfähigkeit der Verwaltung	
Empfänger	Einwohner Mitarbeiter Ehrenamtliche Tätige	
Leistungsumfang	Gebäudeversicherung Haftpflichtversicherung Sachbezogene Versicherungen Personenbezogene Versicherungen Kfz-Versicherungen Sonstige Versicherungen	

Haushaltsplan 2022

Teilergebnishaushalt Produkt 010106 Personalangelegenheiten					
Kreis- und Hansestadt Korbach					
Teilhaushalt	01	Haupt- und Personalamt			
Budget	0101	Innere Verwaltungsangelegenheiten			
Produkt	010106	Personalangelegenheiten			
Nr.	Konten	Bezeichnung	HH-Ansatz 2022	HH-Ansatz 2021	Ergebnis Jahresabschl. 2020
		Ordentliche Erträge			
01	50	Privatrechtliche Leistungsentgelte			
02	51	Öffentlich-rechtliche Leistungsentgelte			
03	548-549	Kostenersatzleistungen und -erstattungen	-197.100	-202.100	-201.743
5482000		Kostenerstattungen von Gemeinden/GV	-100	-100	
5485020		Kostenerstattungen v. den Städt. Betrieben Korbach			-792
5485030		Kostenerstattungen v. der Stadtkrankenhaus gGmbH	-175.000	-180.000	-178.951
5485040		Kostenerstattungen v. d. Bäderbetriebsgesellschaft	-22.000	-22.000	-22.000
04	52	Bestandsveränderungen und andere akt. Eigenleistg.			
05	55	Steuern steuerähnl. Ertr.einschl.Ertr.aus ges.Uml.			
06	547	Erträge aus Transferleistungen			
07	540-543	Ertr.a.Zuwelsgn.u.Zusch.f.lfd.Zwecke u.allg.Uml.			
08	546	Ertr.a.Aufv.v.Sonderp.a.Inv.zuw.-zusch.u.-Beitr.			
09	53	Sonstige ordentliche Erträge	-12.000	-13.000	-10.587
5380000		Erträge Herabsetz/Auflös Rückst (außer Instandhal)			-2.917
5392000		Ertr. a. d. Eigenbeteiligung f. Wahlleistungen gemäß § 6 a HBeihVO	-12.000	-13.000	-7.670
10		Summe der ordentlichen Erträge (Nr. 1 - 9)	-209.100	-215.100	-212.330
		Ordentliche Aufwendungen			
11	62, 63, 640-643, 647-649, 65	Personalaufwendungen	499.850	520.850	391.521
12	644-646	Versorgungsaufwendungen	1.130.800	1.126.050	1.643.136
13	60, 61, 67-69	Aufwendungen für Sach- und Dienstleistungen	86.250	69.020	18.116
6010100		Aufw. für Büromat. u. Drucks. d. Verw. u. ähnl. Ei	1.500	1.500	1.280
6063000		Materialaufw. für Einrichtungen und Ausstattungen	100	100	
6089000		übriger sonstiger Materialaufwand	300	300	
6166000		Wartungskosten	3.000	1.500	1.285
6730000		Gebühren			1.122
6771000		Aufw. für Sachverst., Rechtsanwälte u. Gerichtskos	6.000	6.000	-28.100
6810000		Aufw. für Zeitungen u Fachlit. d. Verw. u ähnl. Ei	3.200	3.000	3.029
6820000		Porto und Versandkosten	1.300	1.300	834
6831010		EDV-Kosten	37.550	25.220	20.687
6832000		Telefonkosten	300	300	156
6840000		Amtliche Bekanntmachungen	500	500	
6850000		Reisekosten	800	800	77
6861000		Aufw. für Öffentlichkeitsarbeit	6.000	5.000	3.572
6862000		Aufw. für Gästebewirtung (Repräsentation)	400	400	155
6869000		sonst. Aufwendungen für Repräsentation	2.000	2.000	260
6870010		Werbung	600	600	
6880000		Aufw. für Fort- und Weiterbildung	14.000	12.000	5.926
6910000		Beitr. Wirtschaftsverb. & Berufsvertr, sonst. Vere	8.700	8.500	7.832
14	66	Abschreibungen	2.120	2.120	1.120

Haushaltsplan 2022

**Teilergebnishaushalt
Produkt 010106 Personalangelegenheiten**

Kreis- und Hansestadt Korbach

Nr.	Konten	Bezeichnung	HH-Ansatz 2022	HH-Ansatz 2021	Ergebnis Jahresabschl. 2020
15	71	Aufw.f. Zuweisungen und Zuschüsse s.bes.Finanzaufw			
16	73	Steueraufw.einschl.Aufw.a.ges.Uml.verpfl.			
17	72	Transferaufwendungen			
18	70, 74, 76	Sonstige ordentliche Aufwendungen			
19		Summe der ordentlichen Aufwendungen (Nr. 11 - 18)	1.719.020	1.718.040	2.053.893
20		Verwaltungsergebnis (Nr. 10 ././ Nr. 19)	1.509.920	1.502.940	1.841.563
21	56, 57	Finanzerträge			
22	77	Finanzaufwendungen			
23		Finanzergebnis (Nr. 21 ././ Nr. 22)			
24		Ordentliches Ergebnis (Verwaltungs- und Finanzergebnis Nr. 20 + Nr. 23)	1.509.920	1.502.940	1.841.563
25	59	Außerordentliche Erträge			-546
5989000		sonstige periodenfremde Erträge			-546
26	79	Außerordentliche Aufwendungen			
27		Außerordentliches Ergebnis (Nr. 25 ././ Nr. 26)			-546
28		Jahresergebnis vor internen Leistungsbeziehungen	1.509.920	1.502.940	1.841.017
29	91	Erlöse aus internen Leistungsbeziehungen			
30	92	Kosten aus internen Leistungsbeziehungen			
31		Ergebnis der internen Leistungsbeziehungen			
32		Jahresergebnis nach internen Leistungsbeziehungen	1.509.920	1.502.940	1.841.017

Erläuterungen**Erläuterungen zu Sachkonto 6910000 (Nr. 13)**

Der Ansatz umfasst u. a. Beiträge an den Hess. Arbeitgeberverband und den Hess. Verwaltungsschulverband.

Haushaltsplan 2022

Teilfinanzhaushalt Produkt 010106 Personalangelegenheiten

Kreis- und Hansestadt Korbach

Teilhaushalt	01	Haupt- und Personalamt
Budget	0101	Innere Verwaltungsangelegenheiten
Produkt	010106	Personalangelegenheiten

Nr.	Bezeichnung	HH-Ansatz 2022	Verpflichtungs- ermächtigung	HH-Ansatz 2021	Erg. Jahres- abschl. 2020	Gesamt- auszahlungsb.	davon bisher bereitgestellt
	Einzahlungen aus Investitionstätigkeit						
	Einzahlungen aus Finanzierungstätigkeit						
	Summe						
	Auszahlungen aus Investitionstätigkeit						
27	- Ausz. für Investitionen in das Finanzanlagevermögen	-58.000		-58.000		-825.700	-583.000
	Auszahlungen aus Finanzierungstätigkeit						
	Summe	-58.000		-58.000		-825.700	-583.000
	Saldo (Einzahlungen ./.. Auszahlungen)	-58.000		-58.000		-825.700	-583.000

Haushaltsplan 2022

Produktbeschreibung Produkt 010106 Personalangelegenheiten		
Kreis- und Hansestadt Korbach		
Teilhaushalt	01	Haupt- und Personalamt
Budget	0101	Innere Verwaltungsangelegenheiten
Produkt	010106	Personalangelegenheiten
Zielbezeichnung	Personalausstattung der Stadtverwaltung	
Erbringer	Haupt- und Personalamt, SG "Personalamt" KSt 12000000 Auszubildende KSt 73100000 Anwärter KSt 73200000 Pensionäre, Angehörige und ehemalige Beschäftigte KSt 74000000	
Verantwortlich	Haupt- und Personalamt, KSt 10000000	
Auftragsgrundlage	Allgem. Arbeitsrecht, Arbeitsschutzgesetze, Ausbildungsrecht, Sozialversicherungsrecht, Steuerrecht, Tarifrecht, Beihilferecht, Beamtenrecht, Gesetz über den Bundesfreiwilligendienst	
Zielbezug	Übergreifende Steuerung und Verbesserung der Funktionsfähigkeit der Verwaltung	
Empfänger	Verwaltung Aktive und ausgeschiedene Mitarbeiter Städt. Einrichtungen Berufsgenossenschaften Arbeitsverwaltung, Krankenkassen, Andere Behörden, Finanzamt Rentenversicherung, Beamtenversorgungskasse ZVK, Pensionskasse Schulen, Dritte Städt. Gremien	
Leistungsumfang	Personalwirtschaftliche Grundsatzfragen Personalbedarfsplanung und Stellenbewertung Personalbeschaffung, -einsatz, -entwicklung Besoldung/Entgelt/Reisekosten/Beihilfen Aufwandsentschädigung Magistrat + Ortsvorsteher Personalbereitstellung für AWW Ittertal, Eigenbetriebe, Wifö-GmbH und Bäderbetriebsgesellschaft Korbach mbH Unfallschutz, Dienst- und Schutzbekleidung Angelegenheiten nach dem HPVG, dem HGIG und allgemeine Zusammenarbeit der Tarifpartner, Frauenförderplan Disziplinarangelegenheiten Betriebsärztlicher Dienst Federführung bei der Durchführung und Abwicklung von Maßnahmen nach dem AFG und SGB Elektronische Zeiterfassung	

Haushaltsplan 2022

Teilergebnishaushalt
Produkt 010112 Schiedsamt und Ortsgericht

Kreis- und Hansestadt Korbach

Teilhaushalt	01	Haupt- und Personalamt
Budget	0101	Innere Verwaltungsangelegenheiten
Produkt	010112	Schiedsamt und Ortsgericht

Nr.	Konten	Bezeichnung	HH-Ansatz 2022	HH-Ansatz 2021	Ergebnis Jahresabschl. 2020
		Ordentliche Erträge			
01	50	Privatrechtliche Leistungsentgelte			
02	51	Öffentlich-rechtliche Leistungsentgelte			-97
5101000		öffentlich rechtliche Verwaltungsgebühren			-97
03	548-549	Kostensatzleistungen und -erstattungen			
04	52	Bestandsveränderungen und andere akt. Eigenleistg.			
05	55	Steuern steuerähnl. Ertr.einschl.Ertr.aus ges.Uml.			
06	547	Erträge aus Transferleistungen			
07	540-543	Ertr.a.Zuwelsgn.u.Zusch.f.lfd.Zwecke u.allg.Uml.			
08	546	Ertr.a.Aufv.v.Sonderp.a.Inv.zuw.-zusch.u.-Beitr.			
09	53	Sonstige ordentliche Erträge			-4
5392000		Ertr. a. d. Eigenbeteiligung f. Wahlleistungen gemäß § 6 a HBeihVO			-4
10		Summe der ordentlichen Erträge (Nr. 1 - 9)			-101
		Ordentliche Aufwendungen			
11	62, 63, 640-643, 647-649, 65	Personalaufwendungen	1.200	1.250	1.087
12	644-646	Versorgungsaufwendungen	450	400	556
13	60, 61, 67-69	Aufwendungen für Sach- und Dienstleistungen	4.050	4.260	1.918
6010100		Aufw. für Büromat. u. Drucks. d. Verw. u. ähnl. Ei	1.000	1.000	501
6063000		Materialaufw. für Einrichtungen und Ausstattungen			7
6166000		Wartungskosten		120	
6179000		And. sonstige Aufwendungen für bezogene Leistungen	100	60	75
6780000		Aufw. für Aufsichtsrat bzw. Beirat oder dgl.	150	150	
6810000		Aufw. für Zeitungen u Fachlit. d. Verw. u ähnl. Ei	300	300	102
6820000		Porto und Versandkosten	400	400	214
6832000		Telefonkosten	350	350	295
6840000		Amtliche Bekanntmachungen	100	100	
6850000		Reisekosten	150	150	
6861000		Aufw. für Öffentlichkeitsarbeit	50		9
6862000		Aufw. für Gästebewirtung (Repräsentation)	50	50	7
6869000		sonst. Aufwendungen für Repräsentation	400	400	80
6880000		Aufw. für Fort- und Weiterbildung	600	800	278
6910000		Beitr. Wirtschaftsverb. & Berufsvertr, sonst. Vere	400	380	352
14	66	Abschreibungen	500	500	387
15	71	Aufw.f. Zuweisungen und Zuschüsse s.bes.Finanzaufw			
16	73	Steueraufw.einschl.Aufw.a.ges.Uml.verpfl.			
17	72	Transferaufwendungen			
18	70, 74, 76	Sonstige ordentliche Aufwendungen			
19		Summe der ordentlichen Aufwendungen (Nr. 11 - 18)	6.200	6.410	3.948
20		Verwaltungsergebnis (Nr. 10 ././ Nr. 19)	6.200	6.410	3.847

Haushaltsplan 2022

**Teilergebnishaushalt
Produkt 010112 Schiedsamt und Ortsgericht**

Kreis- und Hansestadt Korbach

Nr.	Konten	Bezeichnung	HH-Ansatz 2022	HH-Ansatz 2021	Ergebnis Jahresabschl. 2020
21	56, 57	Finanzerträge			
22	77	Finanzaufwendungen			
23		Finanzergebnis (Nr. 21 ./ Nr. 22)			
24		Ordentliches Ergebnis (Verwaltungs- und Finanzergebnis Nr. 20 + Nr. 23)	6.200	6.410	3.847
25	59	Außerordentliche Erträge			
26	79	Außerordentliche Aufwendungen			
27		Außerordentliches Ergebnis (Nr. 25 ./ Nr. 26)			
28		Jahresergebnis vor internen Leistungsbeziehungen	6.200	6.410	3.847
29	91	Erlöse aus internen Leistungsbeziehungen			
30	92	Kosten aus internen Leistungsbeziehungen	1.200	1.200	1.200
9209100		Kosten kalkulatorische Miete (incl. Bewirtschaft.)	1.200	1.200	1.200
31		Ergebnis der internen Leistungsbeziehungen	1.200	1.200	1.200
32		Jahresergebnis nach internen Leistungsbeziehungen	7.400	7.610	5.047

Haushaltsplan 2022

Teilfinanzhaushalt Produkt 010112 Schiedsamt und Ortsgericht Kreis- und Hansestadt Korbach								
Teilhaushalt	01							Haupt- und Personalamt
Budget	0101							Innere Verwaltungsangelegenheiten
Produkt	010112							Schiedsamt und Ortsgericht
Nr.	Bezeichnung	HH-Ansatz 2022	Verpflichtungs- ermächtigung	HH-Ansatz 2021	Erg. Jahres- abschl. 2020	Gesamt- auszahlungsb.	davon bisher bereitgestellt	
	Einzahlungen aus Investitionstätigkeit Einzahlungen aus Finanzierungstätigkeit Summe Auszahlungen aus Investitionstätigkeit Auszahlungen aus Finanzierungstätigkeit Summe Saldo (Einzahlungen ./ Auszahlungen)							

Haushaltsplan 2022

Produktbeschreibung Produkt 010112 Schiedsamt und Ortsgericht

Kreis- und Hansestadt Korbach

Teilhaushalt	01	Haupt- und Personalamt
Budget	0101	Innere Verwaltungsangelegenheiten
Produkt	010112	Schiedsamt und Ortsgericht

Zielbezeichnung Sicherstellung der Ortsgerichtsbarkeit
Außergerichtliche Schlichtung

Erbringer Ortsgericht KSt 72600000
Schiedsamt KSt 72700000

Verantwortlich Haupt- und Personalamt, KSt 10000000

Auftragsgrundlage Ortsgerichtsgesetz, Hessisches Schiedsamtsgesetz

Zielbezug Übergreifende Steuerung und Verbesserung der Funktionsfähigkeit der Verwaltung

Empfänger Einwohner

Leistungsumfang

Ortsgericht
 Beglaubigungen von Unterschriften und Abschriften
 Erteilung von Sterbefallanzeigen an das Amtsgericht
 Sicherung des Nachlasses
 Schätzungen

Schiedsamt
 Schlichtungen in privatrechtlichen Streitigkeiten

Haushaltsplan 2022

Teilergebnishaushalt Produkt 010113 Beauftragte und Vertretungen					
Kreis- und Hansestadt Korbach					
Teilhaushalt	01	Haupt- und Personalamt			
Budget	0101	Innere Verwaltungsangelegenheiten			
Produkt	010113	Beauftragte und Vertretungen			
Nr.	Konten	Bezeichnung	HH-Ansatz 2022	HH-Ansatz 2021	Ergebnis Jahresabschl. 2020
		Ordentliche Erträge			
01	50	Privatrechtliche Leistungsentgelte			
02	51	Öffentlich-rechtliche Leistungsentgelte			
03	548-549	Kostenersatzleistungen und -erstattungen		-300	-691
5485000		Kostenerstattungen von verb Unternehmen,SV u. Bet.		-300	-315
5488000		Kostenerstattungen von übrigen Bereichen			-376
04	52	Bestandsveränderungen und andere akt. Eigenleistg.			
05	55	Steuern steuerähnli. Ertr.einschl.Ertr.aus ges.Uml.			
06	547	Erträge aus Transferleistungen			
07	540-543	Ertr.a.Zuweisgn.u.Zusch.f.lfd.Zwecke u.allg.Uml.			
08	546	Ertr.a.Aufv.v.Sonderp.a.Inv.zuw.-zusch.u.-Beitr.			
09	53	Sonstige ordentliche Erträge			
10		Summe der ordentlichen Erträge (Nr. 1 - 9)		-300	-691
		Ordentliche Aufwendungen			
11	62, 63, 640-643, 647-649, 65	Personalaufwendungen	54.600	13.580	21.404
12	644-646	Versorgungsaufwendungen	3.100	500	874
13	60, 61, 67-69	Aufwendungen für Sach- und Dienstleistungen	20.900	24.810	21.350
6010100		Aufw. für Büromat. u. Drucks. d. Verw. u. ähnl. Ei	200	200	133
6166000		Wartungskosten	250	240	224
6179000		And. sonstige Aufwendungen für bezogene Leistungen	16.000	19.000	9.048
6701000		Mieten, Pachten, Erbbauzinsen	50	50	
6720000		Lizenzen und Konzessionen		1.000	945
6810000		Aufw. für Zeitungen u Fachlit. d. Verw. u ähnl. Ei	650	600	608
6820000		Porto und Versandkosten	500	500	214
6832000		Telefonkosten	300	300	180
6850000		Reisekosten	500	500	
6861000		Aufw. für Öffentlichkeitsarbeit	150	150	706
6862000		Aufw. für Gästebewirtung (Repräsentation)	500	500	434
6880000		Aufw. für Fort- und Weiterbildung	1.500	1.500	8.631
6909000		Beiträge für sonstige Versicherungen	300	270	228
14	66	Abschreibungen	300	300	
15	71	Aufw.f. Zuweisungen und Zuschüsse s.bes.Finanzaufw			
16	73	Steueraufw.einschl.Aufw.a.ges.Uml.verpfl.			
17	72	Transferaufwendungen			
18	70, 74, 76	Sonstige ordentliche Aufwendungen			
19		Summe der ordentlichen Aufwendungen (Nr. 11 - 18)	78.900	39.190	43.628
20		Verwaltungsergebnis (Nr. 10 ././ Nr. 19)	78.900	38.890	42.937
21	56, 57	Finanzerträge			
22	77	Finanzaufwendungen			

Haushaltsplan 2022

**Teilergebnishaushalt
Produkt 010113 Beauftragte und Vertretungen**

Kreis- und Hansestadt Korbach

Nr.	Konten	Bezeichnung	HH-Ansatz 2022	HH-Ansatz 2021	Ergebnis Jahresabschl. 2020
23		Finanzergebnis (Nr. 21 ./ Nr. 22)			
24		Ordentliches Ergebnis (Verwaltungs- und Finanzergebnis Nr. 20 + Nr. 23)	78.900	38.890	42.937
25	59	Außerordentliche Erträge			
26	79	Außerordentliche Aufwendungen			
27		Außerordentliches Ergebnis (Nr. 25 ./ Nr. 26)			
28		Jahresergebnis vor Internen Leistungsbeziehungen	78.900	38.890	42.937
29	91	Erlöse aus internen Leistungsbeziehungen			
30	92	Kosten aus internen Leistungsbeziehungen	1.000	1.000	
9201000		Kosten Erst. f. Leist. des Bauhofes u. Fuhrparks	1.000	1.000	
31		Ergebnis der internen Leistungsbeziehungen	1.000	1.000	
32		Jahresergebnis nach Internen Leistungsbeziehungen	79.900	39.890	42.937

Haushaltsplan 2022

Teilfinanzhaushalt Produkt 010113 Beauftragte und Vertretungen

Kreis- und Hansestadt Korbach

Teilhaushalt	01	Haupt- und Personalamt
Budget	0101	Innere Verwaltungsangelegenheiten
Produkt	010113	Beauftragte und Vertretungen

Nr.	Bezeichnung	HH-Ansatz 2022	Verpflichtungs- ermächtigung	HH-Ansatz 2021	Erg. Jahres- abschl. 2020	Gesamt- auszahlungsb.	davon bisher bereitgestellt
	Einzahlungen aus Investitionstätigkeit Einzahlungen aus Finanzierungstätigkeit Summe Auszahlungen aus Investitionstätigkeit Auszahlungen aus Finanzierungstätigkeit Summe Saldo (Einzahlungen ./ Auszahlungen)						

Haushaltsplan 2022

Produktbeschreibung		
Produkt 010113 Beauftragte und Vertretungen		
Kreis- und Hansestadt Korbach		
Teilhaushalt	01	Haupt- und Personalamt
Budget	0101	Innere Verwaltungsangelegenheiten
Produkt	010113	Beauftragte und Vertretungen
Zielbezeichnung	Sicherstellung von Arbeitnehmerrechten	
Erbringer	"Beauftragte und Vertretungen", "Frauenbüro", KSt 72400000 "Frauenbeauftragte/Gleichstellungsbeauftragte", KSt 72200000 "Personalvertretung", KSt 72100000 "Schwerbehindertenvertretung", KSt 72500000 "Fachkraft für Arbeitssicherheit", KSt 72800000	
Verantwortlich	Haupt- und Personalamt, KSt 10000000 "Fachkraft für Arbeitssicherheit, " KSt 72800000 "Personalvertretung", KSt 72100000 "Schwerbehindertenvertretung", KSt 72500000	
Auftragsgrundlage	HGIG, SGB IX, ASiG, HPVG	
Zielbezug	Übergreifende Steuerung und Verbesserung der Funktionsfähigkeit der Verwaltung	
Empfänger	Einwohner Frauenbüro Mitarbeiter/innen der Stadtverwaltung	
Leistungsumfang	Beteiligungsverfahren Durchführung von Informationsveranstaltungen Beratung in personellen Angelegenheiten Durchführung von Personalversammlungen Allgemeine Angelegenheiten nach dem Hessischen Personalvertretungsgesetz und dem Hessischen Gleichberechtigungsgesetz Förderung und Integration von schwerbehinderten Arbeitnehmern im Berufsleben Sicherheitstechnische Betreuung der Stadtverwaltung Korbach Beratung der Mitarbeiterinnen Angelegenheiten des Frauenbüros	

Haushaltsplan 2022

Teilergebnishaushalt Produkt 010129 Betriebsarzt					
Kreis- und Hansestadt Korbach					
Teilhaushalt	01	Haupt- und Personalamt			
Budget	0101	Innere Verwaltungsangelegenheiten			
Produkt	010129	Betriebsarzt			
Nr.	Konten	Bezeichnung	HH-Ansatz 2022	HH-Ansatz 2021	Ergebnis Jahresabschl. 2020
		Ordentliche Erträge			
01	50	Privatrechtliche Leistungsentgelte			
02	51	Öffentlich-rechtliche Leistungsentgelte			
03	548-549	Kostenersatzleistungen und -erstattungen	-1.300	-1.100	-1.219
5485020		Kostenerstattungen v. den Städt. Betrieben Korbach	-150	-150	-159
5485040		Kostenerstattungen v. d. Bäderbetriebsgesellschaft	-500	-450	-469
5485050		Kostenerstattungen vom AWW Ittertall	-650	-500	-591
04	52	Bestandsveränderungen und andere akt. Eigenleistg.			
05	55	Steuern steuerähnl. Ertr.einschl.Ertr.aus ges.Uml.			
06	547	Erträge aus Transferleistungen			
07	540-543	Ertr.a.Zuweisgn.u.Zusch.f.lfd.Zwecke u.allg.Uml.			
08	546	Ertr.a.Aufv.v.Sonderp.a.Inv.zuw.-zusch.u.-Beitr.			
09	53	Sonstige ordentliche Erträge			
10		Summe der ordentlichen Erträge (Nr. 1 - 9)	-1.300	-1.100	-1.219
		Ordentliche Aufwendungen			
11	62, 63, 640-643, 647-649, 65	Personalaufwendungen	8.000	7.000	5.949
12	644-646	Versorgungsaufwendungen			
13	60, 61, 67-69	Aufwendungen für Sach- und Dienstleistungen			
14	66	Abschreibungen			
15	71	Aufw.f. Zuweisungen und Zuschüsse s.bes.Finanzaufw			
16	73	Steueraufw.einschl.Aufw.a.ges.Uml.verpfl.			
17	72	Transferaufwendungen			
18	70, 74, 76	Sonstige ordentliche Aufwendungen			
19		Summe der ordentlichen Aufwendungen (Nr. 11 - 18)	8.000	7.000	5.949
20		Verwaltungsergebnis (Nr. 10 ./ Nr. 19)	6.700	5.900	4.730
21	56, 57	Finanzerträge			
22	77	Finanzaufwendungen			
23		Finanzergebnis (Nr. 21 ./ Nr. 22)			
24		Ordentliches Ergebnis (Verwaltungs- und Finanzergebnis Nr. 20 + Nr. 23)	6.700	5.900	4.730
25	59	Außerordentliche Erträge			
26	79	Außerordentliche Aufwendungen			
27		Außerordentliches Ergebnis (Nr. 25 ./ Nr. 26)			
28		Jahresergebnis vor internen Leistungsbeziehungen	6.700	5.900	4.730
29	91	Erlöse aus internen Leistungsbeziehungen			
30	92	Kosten aus internen Leistungsbeziehungen			
31		Ergebnis der internen Leistungsbeziehungen			
32		Jahresergebnis nach internen Leistungsbeziehungen	6.700	5.900	4.730

Haushaltsplan 2022

**Teilfinanzhaushalt
Produkt 010129 Betriebsarzt**

Kreis- und Hansestadt Korbach

Teilhaushalt	01	Haupt- und Personalamt
Budget	0101	Innere Verwaltungsangelegenheiten
Produkt	010129	Betriebsarzt

Nr.	Bezeichnung	HH-Ansatz 2022	Verpflichtungs- ermächtigung	HH-Ansatz 2021	Erg. Jahres- abschl. 2020	Gesamt- auszahlungsb.	davon bisher bereitgestellt
	Einzahlungen aus Investitionstätigkeit Einzahlungen aus Finanzierungstätigkeit Summe Auszahlungen aus Investitionstätigkeit Auszahlungen aus Finanzierungstätigkeit Summe Saldo (Einzahlungen ./ Auszahlungen)						

Haushaltsplan 2022

Produktbeschreibung		
Produkt 010129 Betriebsarzt		
Kreis- und Hansestadt Korbach		
Teilhaushalt	01	Haupt- und Personalamt
Budget	0101	Innere Verwaltungsangelegenheiten
Produkt	010129	Betriebsarzt
Zielbezeichnung	Arbeitsmedizinische Betreuung der Beschäftigten	
Erbringer	"Betriebsarzt", KSt 72900000	
Verantwortlich	"Beauftragte und Vertretungen", "Betriebsarzt", KSt 72900000	
Auftragsgrundlage	Arbeitssicherheitsgesetz	
Zielbezug	Gesundheitsbetreuung der Mitarbeiterinnen und Mitarbeiter	
Empfänger	Mitarbeiterinnen und Mitarbeiter der Stadt Korbach	
Leistungsumfang	Arbeitsmedizinische Beratung der Mitarbeiter/-innen und des Arbeitgebers	

Haushaltsplan 2022

**Teilergebnishaushalt
 Teilhaushalt 02 Ordnungs- und Standesamt**

Kreis- und Hansestadt Korbach

Teilhaushalt 02 Ordnungs- und Standesamt

Nr.	Konten	Bezeichnung	HH-Ansatz 2022	HH-Ansatz 2021	Ergebnis Jahresabschl. 2020
		Ordentliche Erträge			
01	50	Privatrechtliche Leistungsentgelte	-635.250	-635.250	-457.709
02	51	Öffentlich-rechtliche Leistungsentgelte	-1.579.300	-1.447.800	-1.074.200
03	548-549	Kostensatzleistungen und -erstattungen	-77.500	-90.800	-53.315
07	540-543	Erträge aus Zuweisungen und Zuschüssen für lfd. Zwecke und allgemeine Umlagen	-5.200	-5.200	-25.855
08	546	Erträge aus der Auflösung von Sonderposten aus Investitionszuweisungen, -zuschüssen und Investitionsbeiträgen	-590	-1.300	-1.310
09	53	Sonstige ordentliche Erträge			-18.888
10		Summe der ordentlichen Erträge (Nr. 1 bis 9)	-2.297.840	-2.180.350	-1.631.276
		Ordentliche Aufwendungen			
11	62, 63, 640-643, 647-649, 65	Personalaufwendungen	1.094.450	1.060.010	1.096.389
12	644-646	Versorgungsaufwendungen	116.450	124.600	136.579
13	60, 61, 67-69	Aufwendungen für Sach- und Dienstleistungen	1.371.550	1.373.885	1.038.179
14	66	Abschreibungen	50.100	42.610	57.545
15	71	Aufwendungen für Zuweisungen und Zuschüsse sowie besondere Finanzaufwendungen	396.500	404.500	304.916
18	70, 74, 76	Sonstige ordentliche Aufwendungen	550	530	496
19		Summe der ordentlichen Aufwendungen (Nr. 11 bis 18)	3.029.600	3.006.135	2.634.105
20		Verwaltungsergebnis (Nr. 10 ./ Nr. 19)	731.760	825.785	1.002.828
21	56, 57	Finanzerträge			
22	77	Zinsen und andere Finanzaufwendungen			
23		Finanzergebnis (Nr. 21 ./ Nr. 22)			
24		Ordentliches Ergebnis (Verwaltungsergebnis und Finanzergebnis Nr. 20 und Nr. 23)	731.760	825.785	1.002.828
25	59	Außerordentliche Erträge			-8.444
26	79	Außerordentliche Aufwendungen			10.587
27		Außerordentliches Ergebnis (Nr. 25 ./ Nr. 26)			2.144
28		Jahresergebnis (ordentliches Ergebnis und außerordentliches Ergebnis Nr. 24 und Nr. 27)	731.760	825.785	1.004.972
29		Erlöse aus internen Leistungsbeziehungen			
30		Kosten aus internen Leistungsbeziehungen	585.850	592.440	528.701
31		Ergebnis der internen Leistungsbeziehungen (Nr. 29 ./ Nr. 30)	585.850	592.440	528.701
32		Jahresergebnis nach internen Leistungsbeziehungen (Nr. 28 und Nr. 31)	1.317.610	1.418.225	1.533.673

Haushaltsplan 2022

Teilfinanzhaushalt
Teilhaushalt 02 Ordnungs- und Standesamt

Kreis- und Hansestadt Korbach

Teilhaushalt 02 Ordnungs- und Standesamt

Nr.	Bezeichnung	HH-Ansatz 2022	Verpflichtungs- ermächtigung	HH-Ansatz 2021	Erg. Jahres- abschl. 2020	Gesamt- auszahlungs- b.	davon bisher bereitgestellt
	Einzahlungen aus Investitionstätigkeit						
	Einzahlungen aus Finanzierungstätigkeit						
	Summe						
	Auszahlungen aus Investitionstätigkeit						
25	- Ausz. für Baumaßnahmen	-81.000		-30.000	-30.415	-771.500	-520.500
26	- Ausz. für Investitionen in d.bewegl. Sachanlagevermögen u. immat. Anlagever.	-122.000	10.000	-46.000	-9.776	-380.500	-237.500
	Auszahlungen aus Finanzierungstätigkeit						
	Summe	-203.000	10.000	-76.000	-40.191	-1.152.000	-758.000
	Saldo (Einzahlungen ./ Auszahlungen)	-203.000	10.000	-76.000	-40.191	-1.152.000	-758.000

Haushaltsplan 2022

Teilergebnishaushalt Produkt 020206 OBB Eisenberg: Gefahrgut					
Kreis- und Hansestadt Korbach					
Teilhaushalt	02	Ordnungs- und Standesamt			
Budget	0201	OBB Gefahrgut			
Produkt	020206	OBB Eisenberg: Gefahrgut			
Nr.	Konten	Bezeichnung	HH-Ansatz 2022	HH-Ansatz 2021	Ergebnis Jahresabschl. 2020
		Ordentliche Erträge			
01	50	Privatrechtliche Leistungsentgelte			
02	51	Öffentlich-rechtliche Leistungsentgelte			
03	548-549	Kostenersatzleistungen und -erstattungen	-2.500	-2.500	-2.187
5482000		Kostenerstattungen von Gemeinden/GV	-2.500	-2.500	-2.187
04	52	Bestandsveränderungen und andere akt. Eigenleistg.			
05	55	Steuern steuerähnl. Ertr.einschl.Ertr.aus ges.Uml.			
06	547	Erträge aus Transferleistungen			
07	540-543	Ertr.a.Zuwelsgn.u.Zusch.f.lfd.Zwecke u.allg.Uml.			
08	546	Ertr.a.Aufv.v.Sonderp.a.Inv.zuw.-zusch.u.-Beitr.			
09	53	Sonstige ordentliche Erträge			-2
5392000		Ertr. a. d. Eigenbeteiligung f. Wahlleistungen gemäß § 6 a HBeihVO			-2
10		Summe der ordentlichen Erträge (Nr. 1 - 9)	-2.500	-2.500	-2.189
		Ordentliche Aufwendungen			
11	62, 63, 640-643, 647-649, 65	Personalaufwendungen	2.250	2.070	2.037
12	644-646	Versorgungsaufwendungen	350	400	417
13	60, 61, 67-69	Aufwendungen für Sach- und Dienstleistungen	2.900	3.870	1.623
6010100		Aufw. für Büromat. u. Drucks. d. Verw. u. ähnl. Ei	150	150	
6051000		Strom	200	200	177
6052000		Gas	400	400	198
6056000		Wasser	50	30	8
6057000		Abwasser	50	50	9
6061000		Materialaufw. für Gebäude u. Außenanlagen			1
6063000		Materialaufw. für Einrichtungen und Ausstattungen	50	50	1
6089000		übriger sonstiger Materialaufwand	100	100	
6162000		Instandh. von techn. Anlagen in Betriebsbauten			45
6165000		Instandh. v. Sachanl. Gemeingebr., Infrastr.verm.			22
6166000		Wartungskosten			7
6171000		Aufwendungen für Fremdensorgung			4
6173000		Fremdreinigung	50	50	62
6179000		And. sonstige Aufwendungen für bezogene Leistungen			13
6701000		Mieten, Pachten, Erbbauzinsen		800	763
6790000		sonstige Aufw. f. d. Inanspruchn. v. Rechten u. Di	500	500	
6810000		Aufw. für Zeitungen u Fachlit. d. Verw. u ähnl. Ei	100	100	
6820000		Porto und Versandkosten		100	
6832000		Telefonkosten	100	100	
6850000		Reisekosten		100	
6880000		Aufw. für Fort- und Weiterbildung	1.000	1.000	197
6909000		Beiträge für sonstige Versicherungen	150	140	114
14	66	Abschreibungen	100	100	

Haushaltsplan 2022

Teilergebnishaushalt
Produkt 020206 OBB Eisenberg: Gefahrgut

Kreis- und Hansestadt Korbach

Nr.	Konten	Bezeichnung	HH-Ansatz 2022	HH-Ansatz 2021	Ergebnis Jahresabschl. 2020
15	71	Aufw.f. Zuweisungen und Zuschüsse s.bes.Finanzaufw			
16	73	Steueraufw.einschl.Aufw.a.ges.Uml.verpfl.			
17	72	Transferaufwendungen			
18	70, 74, 76	Sonstige ordentliche Aufwendungen			
19		Summe der ordentlichen Aufwendungen (Nr. 11 - 18)	5.600	6.440	4.077
20		Verwaltungsergebnis (Nr. 10 ./ Nr. 19)	3.100	3.940	1.888
21	56, 57	Finanzerträge			
22	77	Finanzaufwendungen			
23		Finanzergebnis (Nr. 21 ./ Nr. 22)			
24		Ordentliches Ergebnis (Verwaltungs- und Finanzergebnis Nr. 20 + Nr. 23)	3.100	3.940	1.888
25	59	Außerordentliche Erträge			
26	79	Außerordentliche Aufwendungen			
27		Außerordentliches Ergebnis (Nr. 25 ./ Nr. 26)			
28		Jahresergebnis vor internen Leistungsbeziehungen	3.100	3.940	1.888
29	91	Erlöse aus internen Leistungsbeziehungen			
30	92	Kosten aus internen Leistungsbeziehungen	100	100	
9201000		Kosten Erst. f. Leist. des Bauhofes u. Fuhrparks	100	100	
31		Ergebnis der internen Leistungsbeziehungen	100	100	
32		Jahresergebnis nach internen Leistungsbeziehungen	3.200	4.040	1.888

Haushaltsplan 2022

Teilfinanzhaushalt Produkt 020206 OBB Eisenberg: Gefahrgut Kreis- und Hansestadt Korbach							
Teilhaushalt		02	Ordnungs- und Standesamt				
Budget		0201	OBB Gefahrgut				
Produkt		020206	OBB Eisenberg: Gefahrgut				
Nr.	Bezeichnung	HH-Ansatz 2022	Verpflichtungs- ermächtigung	HH-Ansatz 2021	Erg. Jahres- abschl. 2020	Gesamt- auszahlungsb.	davon bisher bereitgestellt
	Einzahlungen aus Investitionstätigkeit						
	Einzahlungen aus Finanzierungstätigkeit						
	Summe						
	Auszahlungen aus Investitionstätigkeit						
	Auszahlungen aus Finanzierungstätigkeit						
	Summe						
	Saldo (Einzahlungen ./ Auszahlungen)						

Haushaltsplan 2022

Produktbeschreibung		
Produkt 020206 OBB Eisenberg: Gefahrgut		
Kreis- und Hansestadt Korbach		
Teilhaushalt	02	Ordnungs- und Standesamt
Budget	0201	OBB Gefahrgut
Produkt	020206	OBB Eisenberg: Gefahrgut
Zielbezeichnung	Gefahrenprävention	
Erbringer	Ordnungs- und Standesamt, SG "Öffentliche Sicherheit/Stadtwache", "OBB Gefahrgut" KSt 23300020	
Verantwortlich	Ordnungs- und Standesamt, KSt 20000000	
Auftragsgrundlage	GGBeFg, GGVS, GGBeaufV, Dienstvereinbarung, Erlaß OwiG	
Zielbezug	Schutz von Menschen, Tieren, Sachwerten	
Empfänger	Verwaltung Einwohner und andere privatrechtliche Dritte Städt. Gremien Andere Behörden Dritte	
Leistungsumfang	Kontrolle und Schulung für/bei Gefahrguttransport und -lagerung Aufklärung und Kontrolle im "Gefahrgutsektor" Schulungen für beauftragte Personen Jahresbericht "Gefahrgut" Anzeigen Ordnungswidrigkeiten Mitwirkung bei Rechtsstreitigkeiten Mitwirkung bei Schulungen	

Haushaltsplan 2022

Teilergebnishaushalt
Produkt 020207 OBB Eisenberg: Geschwindigkeitsmessung

Kreis- und Hansestadt Korbach

Teilhaushalt	02	Ordnungs- und Standesamt
Budget	0202	OBB Geschwindigkeitsmessung
Produkt	020207	OBB Eisenberg: Geschwindigkeitsmessung

Nr.	Konten	Bezeichnung	HH-Ansatz 2022	HH-Ansatz 2021	Ergebnis Jahresabschl. 2020
		Ordentliche Erträge			
01	50	Privatrechtliche Leistungsentgelte			
02	51	Öffentlich-rechtliche Leistungsentgelte	-900.000	-775.000	-531.590
5150000		Erträge aus Bußgeldern u Verwarnungen	-900.000	-775.000	-531.590
03	548-549	Kostensatzleistungen und -erstattungen	-43.000	-43.000	-30.640
5481000		Kostenerstattungen vom Land	-43.000	-43.000	-29.177
5481010		Kostenerstattungen vom Land (nur Personal)			-1.463
04	52	Bestandsveränderungen und andere akt. Eigenleistg.			
05	55	Steuern steuerähnl. Ertr.einschl.Ertr.aus ges.Uml.			
06	547	Erträge aus Transferleistungen			
07	540-543	Ertr.a.Zuweisgn.u.Zusch.f.lfd.Zwecke u.allg.Uml.			
08	546	Ertr.a.Aufl.v.Sonderp.a.Inv.zuw.-zusch.u.-Beitr.			
09	53	Sonstige ordentliche Erträge			-2
5392000		Ertr. a. d. Eigenbeteiligung f. Wahlleistungen gemäß § 6 a HBeihVO			-2
10		Summe der ordentlichen Erträge (Nr. 1 - 9)	-943.000	-818.000	-562.232
		Ordentliche Aufwendungen			
11	62, 63, 640-643, 647-649, 65	Personalaufwendungen	176.700	196.470	170.732
12	644-646	Versorgungsaufwendungen	11.750	12.950	11.390
13	60, 61, 67-69	Aufwendungen für Sach- und Dienstleistungen	317.150	323.300	205.317
6010100		Aufw. für Büromat. u. Drucks. d. Verw. u. ähnl. Ei	500	500	675
6051000		Strom	2.800	2.800	2.465
6052000		Gas	1.800	1.500	1.786
6055000		Treibstoffe	1.500	1.500	696
6056000		Wasser	150	150	434
6057000		Abwasser	300	300	85
6061000		Materialaufw. für Gebäude u. Außenanlagen	50	50	13
6063000		Materialaufw. für Einrichtungen und Ausstattungen	1.500	1.500	8
6065000		Materialaufw. für Straßen, Wege, Plätze u.ä.			56
6069000		sonstiger Aufw. für Reparatur u. Instandhaltung	4.000	4.000	371
6070000		Aufw. für Berufskleidung, Arbeitsschutzmittel	400	400	310
6089000		übriger sonstiger Materialaufwand	100	100	221
6101000		Fremdleist. für Erzeugnisse u. and. Umsatzleist.	195.000	195.000	127.280
6162000		Instandh. von techn. Anlagen in Betriebsbauten			401
6163000		Instandh. von Einrichtungen und Ausstattungen	3.000	3.000	
6164000		Instandhaltung von Fahrzeugen	1.000	1.000	735
6165000		Instandh. v. Sachanl. Gemeingebr., Infrastr.verm.			201
6166000		Wartungskosten	7.000	7.000	6.604
6171000		Aufwendungen für Fremdensorgung			39
6173000		Fremdreinigung	250	50	560
6179000		And. sonstige Aufwendungen für bezogene Leistungen			16

Haushaltsplan 2022

**Teilergebnishaushalt
Produkt 020207 OBB Eisenberg: Geschwindigkeitsmessung**

Kreis- und Hansestadt Korbach

Nr.	Konten	Bezeichnung	HH-Ansatz 2022	HH-Ansatz 2021	Ergebnis Jahresabschl. 2020
6701000		Mieten, Pachten, Erbbauzinsen		7.000	6.763
6730000		Gebühren	1.000	800	986
6750000		Bankspesen / Kosten d. Geldverkehrs u.d. Kapitalbe	13.750	13.750	517
6790000		sonstige Aufw. f. d. Inanspruchn. v. Rechten u. Di	2.500	2.500	
6820000		Porto und Versandkosten	48.000	48.000	28.613
6831010		EDV-Kosten	26.400	26.380	21.386
6832000		Telefonkosten	400	400	418
6850000		Reisekosten	500	500	73
6880000		Aufw. für Fort- und Weiterbildung	2.000	2.000	688
6901000		Kfz-Versicherungsbeiträge	600	500	433
6909000		Beiträge für sonstige Versicherungen	2.650	2.620	2.476
6991000		Säumniszuschläge			7
14	66	Abschreibungen	1.500	1.250	15.834
15	71	Aufw.f. Zuweisungen und Zuschüsse s.bes.Finanzaufw	190.000	198.000	105.846
7172000		sonstige Erstattungen an Gemeinden (GV)	190.000	198.000	105.846
16	73	Steueraufw.einschl.Aufw.a.ges.Uml.verpfl.			
17	72	Transferaufwendungen			
18	70, 74, 76	Sonstige ordentliche Aufwendungen	400	380	356
7030000		Kfz-Steuer	400	380	356
19		Summe der ordentlichen Aufwendungen (Nr. 11 - 18)	697.500	732.350	509.475
20		Verwaltungsergebnis (Nr. 10 ./ Nr. 19)	-245.500	-85.650	-52.757
21	56, 57	Finanzerträge			
22	77	Finanzaufwendungen			
23		Finanzergebnis (Nr. 21 ./ Nr. 22)			
24		Ordentliches Ergebnis (Verwaltungs- und Finanzergebnis Nr. 20 + Nr. 23)	-245.500	-85.650	-52.757
25	59	Außerordentliche Erträge			
26	79	Außerordentliche Aufwendungen			
27		Außerordentliches Ergebnis (Nr. 25 ./ Nr. 26)			
28		Jahresergebnis vor Internen Leistungsbeziehungen	-245.500	-85.650	-52.757
29	91	Erlöse aus internen Leistungsbeziehungen			
30	92	Kosten aus internen Leistungsbeziehungen	1.000	1.000	567
9201000		Kosten Erst. f. Leist. des Bauhofes u. Fuhrparks	1.000	1.000	567
31		Ergebnis der internen Leistungsbeziehungen	1.000	1.000	567
32		Jahresergebnis nach Internen Leistungsbeziehungen	-244.500	-84.650	-52.190

Erläuterungen

Erläuterungen zu Sachkonto 6101000 (Nr. 13)

Kosten der stationären Geschwindigkeitsmessanlagen für die Orte Waldeck-Freienhagen, Waldeck-Netze, Vöhl-Herzhausen, Korbach-Lelbach, Korbach-Meininghausen und Korbach-Rhena.

Haushaltsplan 2022

Teilfinanzhaushalt Produkt 020207 OBB Eisenberg: Geschwindigkeitsmessung

Kreis- und Hansestadt Korbach

Teilhaushalt	02	Ordnungs- und Standesamt
Budget	0202	OBB Geschwindigkeitsmessung
Produkt	020207	OBB Eisenberg: Geschwindigkeitsmessung

Nr.	Bezeichnung	HH-Ansatz 2022	Verpflichtungs- ermächtigung	HH-Ansatz 2021	Erg. Jahres- abschl. 2020	Gesamt- auszahlungs- sb.	davon bisher bereitgestellt
	Einzahlungen aus Investitionstätigkeit						
	Einzahlungen aus Finanzierungstätigkeit						
	Summe						
	Auszahlungen aus Investitionstätigkeit						
26	- Ausz. für Investitionen in d.bewegl. Sachanlagevermögen u. immat. Anlagever. Auszahlungen aus Finanzierungstätigkeit	-105.000			-951	-227.500	-122.500
	Summe	-105.000			-951	-227.500	-122.500
	Saldo (Einzahlungen ./ Auszahlungen)	-105.000			-951	-227.500	-122.500

Investitionen Produkt 020207 OBB Eisenberg: Geschwindigkeitsmessung

Kreis- und Hansestadt Korbach

Teilhaushalt	02	Ordnungs- und Standesamt
Budget	0202	OBB Geschwindigkeitsmessung
Produkt	020207	OBB Eisenberg: Geschwindigkeitsmessung

Nr. Bezeichnung	HH-Ansatz 2021	HH-Ansatz 2022	Verpflichtungs- ermächtigungen	Finanzplan 2023	Finanzplan 2024	Finanzplan 2025	Bish. bereitg. Gesamtausg.b. (Ansatz)
02020702 Beschaffung Geschwindigkeitsmessgerät		-105.000					-105.000
26 26 Ausz.f.Invest.i.d.sonst.Sachanl.vermögen		-105.000					-105.000
Gesamtsumme		-105.000					-2.500 -107.500

Haushaltsplan 2022

Produktbeschreibung		
Produkt 020207 OBB Eisenberg: Geschwindigkeitsmessung		
Kreis- und Hansestadt Korbach		
Teilhaushalt	02	Ordnungs- und Standesamt
Budget	0202	OBB Geschwindigkeitsmessung
Produkt	020207	OBB Eisenberg: Geschwindigkeitsmessung
Zielbezeichnung	Gefahrenprävention	
Erbringer	Ordnungs- und Standesamt, SG "Öffentliche Sicherheit/Stadtwache", "OBB Geschwindigkeitsmessung" KSt 23300010	
Verantwortlich	Ordnungs- und Standesamt, KSt 20000000	
Auftragsgrundlage	StVO, StVG, Dienstanweisungen, Vereinbarung Zusammenschluss Ordnungsbehördenbezirke	
Zielbezug	Schutz von Menschen, Tieren, Sachwerten	
Empfänger	Verwaltung Städt. Gremien Andere Behörden Einwohner und andere privatrechtliche Dritte	
Leistungsumfang	Messergebnisse Geschwindigkeitsmessung Verkehrsregulierende Maßnahmen Entscheidungshilfen Ausschüttung der anteiligen Verwarnungsgelder Personal- und Sachmittelausstattung für die Durchführung der Geschwindigkeitsmessung Mitwirkung bei Rechtsstreitigkeiten Mitwirkung bei der Erstellung von Gutachten Lieferung von Daten über Verkehrsordnungswidrigkeiten	

Haushaltsplan 2022

Teilergebnishaushalt Produkt 020101 Wahlen und Statistik					
Kreis- und Hansestadt Korbach					
Teilhaushalt	02	Ordnungs- und Standesamt			
Budget	0203	Bürgerangelegenheiten			
Produkt	020101	Wahlen und Statistik			
Nr.	Konten	Bezeichnung	HH-Ansatz 2022	HH-Ansatz 2021	Ergebnis Jahresabschl. 2020
		Ordentliche Erträge			
01	50	Privatrechtliche Leistungsentgelte			
02	51	Öffentlich-rechtliche Leistungsentgelte			
03	548-549	Kostenersatzleistungen und -erstattungen		-13.000	
5481000		Kostenerstattungen vom Land		-13.000	
04	52	Bestandsveränderungen und andere akt. Eigenleistg.			
05	55	Steuern steuerähnl. Ertr.einschl.Ertr.aus ges.Uml.			
06	547	Erträge aus Transferleistungen			
07	540-543	Ertr.a.Zuwelsgn.u.Zusch.f.lfd.Zwecke u.allg.Uml.			
08	546	Ertr.a.Aufv.v.Sonderp.a.Inv.zuw.-zusch.u.-Beitr.			
09	53	Sonstige ordentliche Erträge			-57
5392000		Ertr. a. d. Eigenbeteiligung f. Wahlleistungen gemäß § 6 a HBeihVO			-57
10		Summe der ordentlichen Erträge (Nr. 1 - 9)		-13.000	-57
		Ordentliche Aufwendungen			
11	62, 63, 640-643, 647-649, 65	Personalaufwendungen	30.750	27.450	33.480
12	644-646	Versorgungsaufwendungen	4.300	6.650	8.904
13	60, 61, 67-69	Aufwendungen für Sach- und Dienstleistungen	4.800	84.050	13.739
6010100		Aufw. für Büromat. u. Drucks. d. Verw. u. ähnl. Ei	150	10.000	143
6063000		Materialaufw. für Einrichtungen und Ausstattungen		1.000	3.684
6069000		sonstiger Aufw. für Reparatur u. Instandhaltung	200	200	
6070000		Aufw. für Berufskleidung, Arbeitsschutzmittel			49
6081000		Reinigungsmaterial			2
6089000		übriger sonstiger Materialaufwand			3.495
6131000		Aufw. Entsch. ehrenamtl. Tätige (sow. N. Hkto 678)		19.000	
6163000		Instandh. von Einrichtungen und Ausstattungen	500	500	
6166000		Wartungskosten	2.200	2.200	1.863
6179000		And. sonstige Aufwendungen für bezogene Leistungen			126
6701000		Mieten, Pachten, Erbbauzinsen			126
6810000		Aufw. für Zeitungen u Fachlit. d. Verw. u ähnl. Ei	200	200	111
6820000		Porto und Versandkosten	150	16.000	149
6831010		EDV-Kosten		24.400	2.000
6832000		Telefonkosten	100	100	51
6840000		Amtliche Bekanntmachungen		9.000	392
6850000		Reisekosten	100	100	
6861000		Aufw. für Öffentlichkeitsarbeit	200	200	2
6862000		Aufw. für Gästebewirtung (Repräsentation)		150	
6880000		Aufw. für Fort- und Weiterbildung	1.000	1.000	1.546
14	66	Abschreibungen	400	800	506
15	71	Aufw.f. Zuweisungen und Zuschüsse s.bes.Finanzaufw			

Haushaltsplan 2022

**Teilergebnishaushalt
Produkt 020101 Wahlen und Statistik**

Kreis- und Hansestadt Korbach

Nr.	Konten	Bezeichnung	HH-Ansatz 2022	HH-Ansatz 2021	Ergebnis Jahresabschl. 2020
16	73	Steueraufw.einschl.Aufw.a.ges.Uml.verpfl.			
17	72	Transferaufwendungen			
18	70, 74, 76	Sonstige ordentliche Aufwendungen			
19		Summe der ordentlichen Aufwendungen (Nr. 11 - 18)	40.250	118.950	56.629
20		Verwaltungsergebnis (Nr. 10 ./ Nr. 19)	40.250	105.950	56.572
21	56, 57	Finanzerträge			
22	77	Finanzaufwendungen			
23		Finanzergebnis (Nr. 21 ./ Nr. 22)			
24		Ordentliches Ergebnis (Verwaltungs- und Finanzergebnis Nr. 20 + Nr. 23)	40.250	105.950	56.572
25	59	Außerordentliche Erträge			
26	79	Außerordentliche Aufwendungen			
27		Außerordentliches Ergebnis (Nr. 25 ./ Nr. 26)			
28		Jahresergebnis vor internen Leistungsbeziehungen	40.250	105.950	56.572
29	91	Erlöse aus internen Leistungsbeziehungen			
30	92	Kosten aus internen Leistungsbeziehungen	250	35.000	56
9201000		Kosten Erst. f. Leist. des Bauhofes u. Fuhrparks	250	35.000	56
31		Ergebnis der internen Leistungsbeziehungen	250	35.000	56
32		Jahresergebnis nach internen Leistungsbeziehungen	40.500	140.950	56.628

Erläuterungen**Erläuterungen zu Produkt 020101**

Turnusmäßig finden im Jahr 2022 keine Wahlen statt.

Haushaltsplan 2022

Teilfinanzhaushalt Produkt 020101 Wahlen und Statistik

Kreis- und Hansestadt Korbach

Teilhaushalt	02	Ordnungs- und Standesamt
Budget	0203	Bürgerangelegenheiten
Produkt	020101	Wahlen und Statistik

Nr.	Bezeichnung	HH-Ansatz 2022	Verpflichtungs- ermächtigung	HH-Ansatz 2021	Erg. Jahres- abschl. 2020	Gesamt- auszahlungs- b.	davon bisher bereitgestellt
	Einzahlungen aus Investitionstätigkeit						
	Einzahlungen aus Finanzierungstätigkeit						
	Summe						
	Auszahlungen aus Investitionstätigkeit						
26	- Ausz. für Investitionen in d.bewegl. Sachanlagevermögen u. immat. Anlagever.					-12.000	-12.000
	Auszahlungen aus Finanzierungstätigkeit						
	Summe					-12.000	-12.000
	Saldo (Einzahlungen ./ Auszahlungen)					-12.000	-12.000

Haushaltsplan 2022

Produktbeschreibung		
Produkt 020101 Wahlen und Statistik		
Kreis- und Hansestadt Korbach		
Teilhaushalt	02	Ordnungs- und Standesamt
Budget	0203	Bürgerangelegenheiten
Produkt	020101	Wahlen und Statistik
Zielbezeichnung	Sicherstellung der Ausübung des Wahlrechts	
Erbringer	Ordnungs- und Standesamt, HSG "Bürgerbüro", "Wahlen" KSt 21400000	
Verantwortlich	Ordnungs- und Standesamt, KSt 20000000	
Auftragsgrundlage	div. Wahlgesetze, StVO, Wahlverordnungen, HStrG, Organisationsplan, Daueraufträge Bauhof, Einzelaufträge	
Zielbezug	Gewährleistung der Einwohner- und Personenrechte	
Empfänger	Bürger der Stadt Korbach Verwaltung BGM Städt. Gremien Andere Behörden Presse Parteien Umfrageinstitute	
Leistungsumfang	Aufgaben der Wahlbehörde für allgemeine Wahl/Volksabstimmung Volks- und andere allgemeine Zählungen Herausgabe statistischer Informationen Aufgaben als kommunaler Wahlleiter	

Haushaltsplan 2022

**Teilergebnishaushalt
Produkt 020201 Melde- und Ausweisangelegenheiten**

Kreis- und Hansestadt Korbach

Teilhaushalt	02	Ordnungs- und Standesamt
Budget	0203	Bürgerangelegenheiten
Produkt	020201	Melde- und Ausweisangelegenheiten

Nr.	Konten	Bezeichnung	HH-Ansatz 2022	HH-Ansatz 2021	Ergebnis Jahresabschl. 2020
		Ordentliche Erträge			
01	50	Privatrechtliche Leistungsentgelte			
02	51	Öffentlich-rechtliche Leistungsentgelte	-160.050	-160.050	-123.472
5101000		öffentlich rechtliche Verwaltungsgebühren	-160.000	-160.000	-123.531
5150000		Erträge aus Bußgeldern u Verwarnungen	-50	-50	59
03	548-549	Kostensatzleistungen und -erstattungen			
04	52	Bestandsveränderungen und andere akt. Eigenleistg.			
05	55	Steuern steuerähnl. Ertr.einschl.Ertr.aus ges.Uml.			
06	547	Erträge aus Transferleistungen			
07	540-543	Ertr.a.Zuweisgn.u.Zusch.f.lfd.Zwecke u.allg.Uml.			
08	546	Ertr.a.Aufl.v.Sonderp.a.Inv.zuw.-zusch.u.-Beitr.	-100	-100	-76
09	53	Sonstige ordentliche Erträge			-2.115
5392000		Ertr. a. d. Eigenbeteiligung f. Wahlleistungen gemäß § 6 a HBeihVO			-54
5399000		andere sonstige betriebliche Erträge			-2.060
10		Summe der ordentlichen Erträge (Nr. 1 - 9)	-160.150	-160.150	-125.663
		Ordentliche Aufwendungen			
11	62, 63, 640-643, 647-649, 65	Personalaufwendungen	208.550	189.670	194.731
12	644-646	Versorgungsaufwendungen	16.950	20.900	18.842
13	60, 61, 67-69	Aufwendungen für Sach- und Dienstleistungen	187.750	173.190	121.845
6010100		Aufw. für Büromat. u. Drucks. d. Verw. u. ähnl. Ei	6.000	6.000	1.252
6063000		Materialaufw. für Einrichtungen und Ausstattungen	400	400	11
6070000		Aufw. für Berufskleidung, Arbeitsschutzmittel			197
6081000		Reinigungsmaterial	50	50	22
6089000		übriger sonstiger Materialaufwand	3.000	3.000	385
6163000		Instandh. von Einrichtungen und Ausstattungen	100	100	
6166000		Wartungskosten	3.650	2.950	1.677
6179000		And. sonstige Aufwendungen für bezogene Leistungen	110.000	110.000	75.898
6720000		Lizenzen und Konzessionen	1.800	260	236
6771000		Aufw. für Sachverst., Rechtsanwälte u. Gerichtskos	500	500	
6790000		sonstige Aufw. f. d. Inanspruchn. v. Rechten u. Di			71
6810000		Aufw. für Zeitungen u Fachlit. d. Verw. u ähnl. Ei	500	500	343
6820000		Porto und Versandkosten	1.000	1.000	721
6831010		EDV-Kosten	54.200	41.900	37.201
6832000		Telefonkosten	300	300	225
6840000		Amtliche Bekanntmachungen	300	300	184
6850000		Reisekosten	600	600	
6861000		Aufw. für Öffentlichkeitsarbeit	500	500	191
6862000		Aufw. für Gästebewirtung (Repräsentation)	250	250	
6880000		Aufw. für Fort- und Weiterbildung	3.000	3.000	1.860
6909000		Beiträge für sonstige Versicherungen	1.600	1.580	1.370

Haushaltsplan 2022

**Teilergebnishaushalt
Produkt 020201 Melde- und Ausweisangelegenheiten**

Kreis- und Hansestadt Korbach

Nr.	Konten	Bezeichnung	HH-Ansatz 2022	HH-Ansatz 2021	Ergebnis Jahresabschl. 2020
14	66	Abschreibungen	1.900	2.200	1.031
15	71	Aufw.f. Zuweisungen und Zuschüsse s.bes.Finanzaufw			1.200
7128000		Zuschüsse für laufende Zwecke an übrige Bereiche			1.200
16	73	Steueraufw.einschl.Aufw.a.ges.Uml.verpfl.			
17	72	Transferaufwendungen			
18	70, 74, 76	Sonstige ordentliche Aufwendungen			
19		Summe der ordentlichen Aufwendungen (Nr. 11 - 18)	415.150	385.960	337.649
20		Verwaltungsergebnis (Nr. 10 ./ Nr. 19)	255.000	225.810	211.986
21	56, 57	Finanzerträge			
22	77	Finanzaufwendungen			
23		Finanzergebnis (Nr. 21 ./ Nr. 22)			
24		Ordentliches Ergebnis (Verwaltungs- und Finanzergebnis Nr. 20 + Nr. 23)	255.000	225.810	211.986
25	59	Außerordentliche Erträge			
26	79	Außerordentliche Aufwendungen			6
7911000		außerplanmäß. Abschr. auf Sachanlagen			3
7970000		periodenfremde Aufwendungen			4
27		Außerordentliches Ergebnis (Nr. 25 ./ Nr. 26)			6
28		Jahresergebnis vor internen Leistungsbeziehungen	255.000	225.810	211.992
29	91	Erlöse aus internen Leistungsbeziehungen			
30	92	Kosten aus internen Leistungsbeziehungen	1.000	1.000	354
9201000		Kosten Erst. f. Leist. des Bauhofes u. Fuhrparks	1.000	1.000	354
31		Ergebnis der internen Leistungsbeziehungen	1.000	1.000	354
32		Jahresergebnis nach internen Leistungsbeziehungen	256.000	226.810	212.346

Erläuterungen

Erläuterungen zu Sachkonto 6179000 (Nr. 13)

Gebührenanteile für Pässe, Ausweise etc.

Haushaltsplan 2022

Teilfinanzhaushalt Produkt 020201 Melde- und Ausweisangelegenheiten

Kreis- und Hansestadt Korbach

Teilhaushalt	02	Ordnungs- und Standesamt
Budget	0203	Bürgerangelegenheiten
Produkt	020201	Melde- und Ausweisangelegenheiten

Nr.	Bezeichnung	HH-Ansatz 2022	Verpflichtungs- ermächtigung	HH-Ansatz 2021	Erg. Jahres- abschl. 2020	Gesamt- auszahlungsb.	davon bisher bereitgestellt
	Einzahlungen aus Investitionstätigkeit Einzahlungen aus Finanzierungstätigkeit Summe Auszahlungen aus Investitionstätigkeit Auszahlungen aus Finanzierungstätigkeit Summe Saldo (Einzahlungen ./ Auszahlungen)						

Haushaltsplan 2022

Produktbeschreibung Produkt 020201 Melde- und Ausweisangelegenheiten		
Kreis- und Hansestadt Korbach		
Teilhaushalt	02	Ordnungs- und Standesamt
Budget	0203	Bürgerangelegenheiten
Produkt	020201	Melde- und Ausweisangelegenheiten
Zielbezeichnung	Sicherung der ordnungsgemäßen Datenverwaltung von Einwohnern	
Erbringer	Ordnungs- und Standesamt, HSG "Bürgerbüro", KSt 21000000	
Verantwortlich	Ordnungs- und Standesamt, KSt 20000000	
Auftragsgrundlage	BMG, Datenschutzgesetze, HStatG, BStatG, PStG, DA, RechtsVO, BGB, Agrargesetze, Organisationsplan, Passrecht, JArbSchG, BzRG, VwVfG, Einkommensteuerrecht, StVO, StVZO, AuslG, StAG, Namensrecht, div. Wahlgesetze, BKGG, Wehrgesetze, Zwangsarbeiter-EntschädigungsG	
Zielbezug	Gewährleistung der Einwohner- und Personenrechte	
Empfänger	Einwohner der Kreisstadt Korbach Verwaltung Städt. Gremien Städt. Einrichtungen Presse Andere Behörden Schulen Kindergärten Dritte	
Leistungsumfang	Zu-, Um- und Wegzüge EWO-Daten Verzeichnisse Ausweispapiere Bearbeitung von Personenstandsangelegenheiten Berechtigungsscheine für Untersuchungen nach dem Jugendarbeitsschutzgesetz Informationsmaterial für Neubürger Führungszeugnisse, Beglaubigungen, Lebensbescheinigungen Fundsachen Anträge Einkommensteuer Mitwirkung beim Führerscheinwesen Einbürgerungen Staatsangehörigkeitsprüfung, Vornamensänderungen EWO-Auskünfte, Personenstandsbescheinigungen Wählbarkeits- und Wahlberechtigungsbescheinigungen Ausweisdokumente sowie weitere Dokumente	

Haushaltsplan 2022

Teilergebnishaushalt Produkt 020202 Personenstandsangelegenheiten					
Kreis- und Hansestadt Korbach					
Teilhaushalt	02	Ordnungs- und Standesamt			
Budget	0203	Bürgerangelegenheiten			
Produkt	020202	Personenstandsangelegenheiten			
Nr.	Konten	Bezeichnung	HH-Ansatz 2022	HH-Ansatz 2021	Ergebnis Jahresabschl. 2020
		Ordentliche Erträge			
01	50	Privatrechtliche Leistungsentgelte	-2.000	-2.000	-1.542
5000010		Umsatzerlöse aus Verkauf	-2.000	-2.000	-1.542
02	51	Öffentlich-rechtliche Leistungsentgelte	-58.000	-58.000	-55.871
5101000		öffentlich rechtliche Verwaltungsgebühren	-58.000	-58.000	-55.871
03	548-549	Kostensatzleistungen und -erstattungen	-9.000	-9.300	-9.982
5482000		Kostenerstattungen von Gemeinden/GV	-9.000	-9.300	-9.029
5485020		Kostenerstattungen v. den Städt. Betrieben Korbach			-953
04	52	Bestandsveränderungen und andere akt. Eigenleistg.			
05	55	Steuern steuerähnl. Ertr.einschl.Ertr.aus ges.Uml.			
06	547	Erträge aus Transferleistungen			
07	540-543	Ertr.a.Zuwelsgn.u.Zusch.f.lfd.Zwecke u.allg.Uml.			
08	546	Ertr.a.Aufv.v.Sonderp.a.Inv.zuw.-zusch.u.-Beitr.	-230	-220	-226
09	53	Sonstige ordentliche Erträge			-45
5392000		Ertr. a. d. Eigenbeteiligung f. Wahlleistungen gemäß § 6 a HBeihVO			-45
10		Summe der ordentlichen Erträge (Nr. 1 - 9)	-69.230	-69.520	-67.666
		Ordentliche Aufwendungen			
11	62, 63, 640-643, 647-649, 65	Personalaufwendungen	124.100	130.960	156.086
12	644-646	Versorgungsaufwendungen	10.400	14.150	13.659
13	60, 61, 67-69	Aufwendungen für Sach- und Dienstleistungen	32.350	31.200	26.210
6010100		Aufw. für Büromat. u. Drucks. d. Verw. u. ähnl. Ei	1.500	1.500	743
6063000		Materialaufw. für Einrichtungen und Ausstattungen	200	200	
6070000		Aufw. für Berufskleidung, Arbeitsschutzmittel	400	400	
6089000		übriger sonstiger Materialaufwand	2.500	2.500	1.902
6166000		Wartungskosten	4.500	4.350	4.227
6179000		And. sonstige Aufwendungen für bezogene Leistungen			126
6701000		Mieten, Pachten, Erbbauzinsen			126
6720000		Lizenzen und Konzessionen	3.450	2.940	2.212
6730000		Gebühren	3.000	3.000	2.069
6790000		sonstige Aufw. f. d. Inanspruchn. v. Rechten u. Di	100	100	
6810000		Aufw. für Zeitungen u Fachlit. d. Verw. u ähnl. Ei	1.000	1.000	1.385
6820000		Porto und Versandkosten	800	800	645
6831010		EDV-Kosten	9.850	9.850	9.570
6832000		Telefonkosten	250	250	156
6840000		Amtliche Bekanntmachungen	150	150	116
6850000		Reisekosten	350	350	16
6861000		Aufw. für Öffentlichkeitsarbeit	350	150	348
6880000		Aufw. für Fort- und Weiterbildung	3.000	3.000	1.716
6909000		Beiträge für sonstige Versicherungen	650	660	571
6910000		Beitr. Wirtschaftsverb. & Berufsvertr, sonst. Vere	300		280

Haushaltsplan 2022

Teilergebnishaushalt
Produkt 020202 Personenstandsangelegenheiten

Kreis- und Hansestadt Korbach

Nr.	Konten	Bezeichnung	HH-Ansatz 2022	HH-Ansatz 2021	Ergebnis Jahresabschl. 2020
14	66	Abschreibungen	1.100	930	486
15	71	Aufw.f. Zuweisungen und Zuschüsse s.bes.Finanzaufw			
16	73	Steueraufw.einschl.Aufw.a.ges.Uml.verpfl.			
17	72	Transferaufwendungen			
18	70, 74, 76	Sonstige ordentliche Aufwendungen			
19		Summe der ordentlichen Aufwendungen (Nr. 11 - 18)	167.950	177.240	196.441
20		Verwaltungsergebnis (Nr. 10 ./ Nr. 19)	98.720	107.720	128.775
21	56, 57	Finanzerträge			
22	77	Finanzaufwendungen			
23		Finanzergebnis (Nr. 21 ./ Nr. 22)			
24		Ordentliches Ergebnis (Verwaltungs- und Finanzergebnis Nr. 20 + Nr. 23)	98.720	107.720	128.775
25	59	Außerordentliche Erträge			
26	79	Außerordentliche Aufwendungen			139
7911000		außerplanmäß. Abschr. auf Sachanlagen			139
27		Außerordentliches Ergebnis (Nr. 25 ./ Nr. 26)			139
28		Jahresergebnis vor internen Leistungsbeziehungen	98.720	107.720	128.914
29	91	Erlöse aus internen Leistungsbeziehungen			
30	92	Kosten aus internen Leistungsbeziehungen	200	200	
9201000		Kosten Erst. f. Leist. des Bauhofes u. Fuhrparks	200	200	
31		Ergebnis der internen Leistungsbeziehungen	200	200	
32		Jahresergebnis nach internen Leistungsbeziehungen	98.920	107.920	128.914

Haushaltsplan 2022

Teilfinanzhaushalt Produkt 020202 Personenstandsangelegenheiten

Kreis- und Hansestadt Korbach

Teilhaushalt	02	Ordnungs- und Standesamt
Budget	0203	Bürgerangelegenheiten
Produkt	020202	Personenstandsangelegenheiten

Nr.	Bezeichnung	HH-Ansatz 2022	Verpflichtungs- ermächtigung	HH-Ansatz 2021	Erg. Jahres- abschl. 2020	Gesamt- auszahlungsb.	davon bisher bereitgestellt
	Einzahlungen aus Investitionstätigkeit Einzahlungen aus Finanzierungstätigkeit Summe Auszahlungen aus Investitionstätigkeit Auszahlungen aus Finanzierungstätigkeit Summe Saldo (Einzahlungen ./ Auszahlungen)						

Haushaltsplan 2022

Produktbeschreibung Produkt 020202 Personenstandsangelegenheiten

Kreis- und Hansestadt Korbach

Teilhaushalt	02	Ordnungs- und Standesamt
Budget	0203	Bürgerangelegenheiten
Produkt	020202	Personenstandsangelegenheiten
Zielbezeichnung	Sicherung der Beurkundung von Personenständen	
Erbringer	Ordnungs- und Standesamt, SG "Standesamt" KSt 22000000	
Verantwortlich	Ordnungs- und Standesamt, KSt 20000000	
Auftragsgrundlage	PStG, freiwillige Leistungen, BGB, interne Dienstanweisung, Staatsangeh.-Gesetz	
Zielbezug	Gewährleistung der Einwohner- und Personenrechte	
Empfänger	Einwohner der Kreisstadt Korbach Einwohner der Gemeinde Diemelsee Einwohner der Gemeinde Twistetal Städt. Einrichtungen Verwaltung Andere Behörden Presse	
Leistungsumfang	Beurkundung von Geburten Erziehungsgeldanträge Eheschließungen Sterbefälle und andere Personenstandsangelegenheiten Personenstandsfälle Zweitbücher Personenstandsfälle Prüfung der Staatsangehörigkeit Beratung Vorbereitung Eheschließung (bei Ausübung Funktion Standesbeamter) Standesbeamter (Eheschließung)	

Haushaltsplan 2022

Teilergebnishaushalt
Produkt 020203 Straßenverkehr und Verkehrssicherheit

Kreis- und Hansestadt Korbach

Teilhaushalt	02	Ordnungs- und Standesamt
Budget	0204	Verkehr
Produkt	020203	Straßenverkehr und Verkehrssicherheit

Nr.	Konten	Bezeichnung	HH-Ansatz 2022	HH-Ansatz 2021	Ergebnis Jahresabschl. 2020
		Ordentliche Erträge			
01	50	Privatrechtliche Leistungsentgelte	-100	-100	-30
5000010		Umsatzerlöse aus Verkauf	-100	-100	
5003010		Parkgebühren			-30
02	51	Öffentlich-rechtliche Leistungsentgelte	-13.000	-13.000	-16.840
5101000		öffentlich rechtliche Verwaltungsgebühren	-13.000	-13.000	-10.430
5110000		öffentlich rechtliche Benutzungsgebühren			-25
5150000		Erträge aus Bußgeldern u Verwarnungen			-6.385
03	548-549	Kostensatzleistungen und -erstattungen			-980
5482000		Kostenerstattungen von Gemeinden/GV			-980
04	52	Bestandsveränderungen und andere akt. Eigenleistg.			
05	55	Steuern steuerähnl. Ertr.einschl.Ertr.aus ges.Uml.			
06	547	Erträge aus Transferleistungen			
07	540-543	Ertr.a.Zuweisgn.u.Zusch.f.lfd.Zwecke u.allg.Uml.			
08	546	Ertr.a.Aufl.v.Sonderp.a.Inv.zuw.-zusch.u.-Beitr.	-50	-50	-54
09	53	Sonstige ordentliche Erträge			-57
5392000		Ertr. a. d. Eigenbeteiligung f. Wahlleistungen gemäß § 6 a HBeihVO			-57
10		Summe der ordentlichen Erträge (Nr. 1 - 9)	-13.150	-13.150	-17.961
		Ordentliche Aufwendungen			
11	62, 63, 640-643, 647-649, 65	Personalaufwendungen	72.900	70.680	77.844
12	644-646	Versorgungsaufwendungen	10.450	10.150	12.435
13	60, 61, 67-69	Aufwendungen für Sach- und Dienstleistungen	49.200	43.670	44.563
6010100		Aufw. für Büromat. u. Drucks. d. Verw. u. ähnl. Ei	500	500	142
6055000		Treibstoffe	1.000	1.000	1.053
6063000		Materialaufw. für Einrichtungen und Ausstattungen	2.000	2.000	181
6065000		Materialaufw. für Straßen, Wege, Plätze u.ä.	15.000	15.000	14.808
6069000		sonstiger Aufw. für Reparatur u. Instandhaltung	2.500	1.000	2.242
6070000		Aufw. für Berufskleidung, Arbeitsschutzmittel	5.000	4.000	5.468
6089000		übriger sonstiger Materialaufwand	5.000	2.000	8.854
6101000		Fremdleist. für Erzeugnisse u. and. Umsatzleist.	200	200	
6163000		Instandh. von Einrichtungen und Ausstattungen	300	300	
6164000		Instandhaltung von Fahrzeugen	250	250	174
6165000		Instandh. v. Sachanl. Gemeingebr., Infrastr.verm.	8.000	8.000	2.729
6166000		Wartungskosten	500	500	433
6179000		And. sonstige Aufwendungen für bezogene Leistungen			357
6701000		Mieten, Pachten, Erbbauzinsen			315
6720000		Lizenzen und Konzessionen			420
6730000		Gebühren			2
6771000		Aufw. für Sachverst., Rechtsanwälte u. Gerichtskos	500	500	
6810000		Aufw. für Zeitungen u Fachlit. d. Verw. u ähnl. Ei	500	500	

Haushaltsplan 2022

**Teilergebnishaushalt
Produkt 020203 Straßenverkehr und Verkehrssicherheit**

Kreis- und Hansestadt Korbach

Nr.	Konten	Bezeichnung	HH-Ansatz 2022	HH-Ansatz 2021	Ergebnis Jahresabschl. 2020
6820000		Porto und Versandkosten	350	350	181
6831010		EDV-Kosten	1.200	1.170	2.223
6832000		Telefonkosten	400	400	336
6840000		Amtliche Bekanntmachungen	500	500	
6850000		Reisekosten	1.000	1.000	11
6862000		Aufw. für Gästebewirtung (Repräsentation)	100	100	104
6880000		Aufw. für Fort- und Weiterbildung	4.000	4.000	4.187
6909000		Beiträge für sonstige Versicherungen	400	400	343
14	66	Abschreibungen	2.600	1.430	1.227
15	71	Aufw.f. Zuweisungen und Zuschüsse s.bes.Finanzaufw			
16	73	Steueraufw.einschl.Aufw.a.ges.Uml.verpfl.			
17	72	Transferaufwendungen			
18	70, 74, 76	Sonstige ordentliche Aufwendungen			
19		Summe der ordentlichen Aufwendungen (Nr. 11 - 18)	135.150	125.930	136.069
20		Verwaltungsergebnis (Nr. 10 ./ Nr. 19)	122.000	112.780	118.108
21	56, 57	Finanzerträge			
22	77	Finanzaufwendungen			
23		Finanzergebnis (Nr. 21 ./ Nr. 22)			
24		Ordentliches Ergebnis (Verwaltungs- und Finanzergebnis Nr. 20 + Nr. 23)	122.000	112.780	118.108
25	59	Außerordentliche Erträge			
26	79	Außerordentliche Aufwendungen			9.090
7970000		periodenfremde Aufwendungen			9.090
27		Außerordentliches Ergebnis (Nr. 25 ./ Nr. 26)			9.090
28		Jahresergebnis vor internen Leistungsbeziehungen	122.000	112.780	127.198
29	91	Erlöse aus internen Leistungsbeziehungen			
30	92	Kosten aus internen Leistungsbeziehungen	50.000	50.000	43.926
9201000		Kosten Erst. f. Leist. des Bauhofes u. Fuhrparks	50.000	50.000	43.926
31		Ergebnis der internen Leistungsbeziehungen	50.000	50.000	43.926
32		Jahresergebnis nach internen Leistungsbeziehungen	172.000	162.780	171.124

Erläuterungen

Erläuterungen zu Sachkonto 6165000 (Nr. 13)

Der Ansatz umfasst die Aufwendungen für Fahrbahnmarkierungen.

Haushaltsplan 2022

Teilfinanzhaushalt Produkt 020203 Straßenverkehr und Verkehrssicherheit

Kreis- und Hansestadt Korbach

Teilhaushalt	02	Ordnungs- und Standesamt
Budget	0204	Verkehr
Produkt	020203	Straßenverkehr und Verkehrssicherheit

Nr.	Bezeichnung	HH-Ansatz 2022	Verpflichtungs- ermächtigung	HH-Ansatz 2021	Erg. Jahres- abschl. 2020	Gesamt- auszahlungs- b.	davon bisher bereitgestellt
	Einzahlungen aus Investitionstätigkeit						
	Einzahlungen aus Finanzierungstätigkeit						
	Summe						
	Auszahlungen aus Investitionstätigkeit						
25	- Ausz. für Baumaßnahmen	-20.000		-15.000	-785	-404.000	-339.000
26	- Ausz. für Investitionen in d.bewegl. Sachanlagevermögen u. immat. Anlagever. Auszahlungen aus Finanzierungstätigkeit	-10.000	10.000			-35.000	-25.000
	Summe	-30.000	10.000	-15.000	-785	-439.000	-364.000
	Saldo (Einzahlungen ./ Auszahlungen)	-30.000	10.000	-15.000	-785	-439.000	-364.000

Erläuterungen

Erläuterungen zu Investition Nr. 02020101

Der Ausgabeansatz ist in Höhe von 5.000 € mit einem Sperrvermerk, aufzuheben durch Beschluss des Haupt- und Finanzausschusses, versehen.

Investitionen Produkt 020203 Straßenverkehr und Verkehrssicherheit

Kreis- und Hansestadt Korbach

Teilhaushalt	02	Ordnungs- und Standesamt
Budget	0204	Verkehr
Produkt	020203	Straßenverkehr und Verkehrssicherheit

Nr. Bezeichnung	HH-Ansatz 2021	HH-Ansatz 2022	Verpflichtungs- ermächtigungen	Finanzplan 2023	Finanzplan 2024	Finanzplan 2025	Bish. bereitg. Gesamtausg.b. (Ansatz)
02020101 Schulwegsicherung	-5.000	-10.000		-5.000	-5.000	-5.000	-65.000 -90.000
25 25 Auszahlungen für Baumaßnahmen	-5.000	-10.000		-5.000	-5.000	-5.000	-65.000 -90.000
02020102 Verkehrszeichen und Straßennamenschilder	-5.000	-5.000		-5.000	-5.000	-5.000	-151.000 -171.000
25 25 Auszahlungen für Baumaßnahmen	-5.000	-5.000		-5.000	-5.000	-5.000	-189.000 -209.000
02020103 Verkehrsberuhigung in Wohngebieten	-5.000	-5.000		-5.000	-5.000	-5.000	-85.000 -105.000
25 25 Auszahlungen für Baumaßnahmen	-5.000	-5.000		-5.000	-5.000	-5.000	-85.000 -105.000
02020106 Beschaffung von Geschwindigkeitsmessanzeigen		-10.000					-10.000
26 26 Ausz.f.Invest.i.d.sonst.Sachanl.vermögen		-10.000					-10.000
Gesamtsumme	-15.000	-30.000		-15.000	-15.000	-15.000	-301.000 -376.000

Haushaltsplan 2022

Produktbeschreibung		
Produkt 020203 Straßenverkehr und Verkehrssicherheit		
Kreis- und Hansestadt Korbach		
Teilhaushalt	02	Ordnungs- und Standesamt
Budget	0204	Verkehr
Produkt	020203	Straßenverkehr und Verkehrssicherheit
Zielbezeichnung	Aufrechterhaltung der Verkehrsordnung	
Erbringer	Ordnungs- und Standesamt, SG "Öffentliche Sicherheit/Stadtwache", "Übrige Bereiche Verkehrsbehörde" KSt 23200020	
Verantwortlich	Ordnungs- und Standesamt, KSt 20000000	
Auftragsgrundlage	StVO, Hess. Straßengesetz, HAV, versch. Fachgesetze, städt. Satzungen, StVG, Dienstanweisungen, Vereinbarung, Dienstvereinbarung, BauGB, HBO, FeldwegeO, Parkhaussatzung, freiwillige Leistung, Straßenreinigungssatzung, StraßenO, HAG, Daueraufträge Bauhof, Einzelaufträge, jährlich erstellter Winterdienstplan der Stadt Korbach, Verkehrssicherungspflicht Stadt Korbach, Straßenbeleuchtungsvertrag vom 17./19.12.1986	
Zielbezug	Schutz von Menschen, Tieren, Sachwerten	
Empfänger	Einwohner der Kreisstadt Korbach Verwaltung Städt. Gremien Städt. Einrichtungen Dritte Kindergärten Schulen DB Andere Behörden	
Leistungsumfang	Verkehrsregelung Verkehrsplanung Verkehrsüberwachung Verkehrssicherung (u. a. Beratungen und Schulungen, technische Maßnahmen zur Schulwegsicherung, Verkehrserziehung) Verkehrsuntersuchung, Bürgergespräche Beschaffung, Bewirtschaftung und Aufstellung von Verkehrsschildern Vorgaben Heckenschnitt und Grabenräumung (Verkehrssicherung) Beseitigung wilder Müllablagerungen Überwachung der Straßenreinigung und des Winterdienstes Beschilderungspläne Unterhaltung von Verkehrswegen und -anlagen Kontrolle der gewerblichen Parkraumeinrichtungen/Parkraumbewirtschaftung Ausnahmegenehmigungen	

Haushaltsplan 2022

Teilergebnishaushalt Produkt 120701 ÖPNV					
Kreis- und Hansestadt Korbach					
Teilhaushalt	02	Ordnungs- und Standesamt			
Budget	0204	Verkehr			
Produkt	120701	ÖPNV			
Nr.	Konten	Bezeichnung	HH-Ansatz 2022	HH-Ansatz 2021	Ergebnis Jahresabschl. 2020
		Ordentliche Erträge			
01	50	Privatrechtliche Leistungsentgelte	-120.000	-120.000	-94.432
5000030		Entgelte für Dienstleistungen	-120.000	-120.000	-94.432
02	51	Öffentlich-rechtliche Leistungsentgelte			
03	548-549	Kostensatzleistungen und -erstattungen	-17.500	-17.500	
5487000		Kostenerstattungen von priv Unternehmen	-17.500	-17.500	
04	52	Bestandsveränderungen und andere akt. Eigenleistg.			
05	55	Steuern steuerähnl. Ertr.einschl.Ertr.aus ges.Uml.			
06	547	Erträge aus Transferleistungen			
07	540-543	Ertr.a.Zuweisgn.u.Zusch.f.lfd.Zwecke u.allg.Uml.			-19.461
5421000		Zuweisungen für lfd Zwecke vom Land			-19.461
08	546	Ertr.a.Aufl.v.Sonderp.a.Inv.zuw.-zusch.u.-Beitr.			
09	53	Sonstige ordentliche Erträge			-11.620
5380000		Erträge Herabsetz/Auflös Rückst (außer Instandhal)			-11.604
5392000		Ertr. a. d. Eigenbeteiligung f. Wahlleistungen gemäß § 6 a HBeihVO			-16
10		Summe der ordentlichen Erträge (Nr. 1 - 9)	-137.500	-137.500	-125.513
		Ordentliche Aufwendungen			
11	62, 63, 640-643, 647-649, 65	Personalaufwendungen	5.450	5.350	4.919
12	644-646	Versorgungsaufwendungen	1.950	1.900	2.370
13	60, 61, 67-69	Aufwendungen für Sach- und Dienstleistungen	428.550	423.550	409.204
6010100		Aufw. für Büromat. u. Drucks. d. Verw. u. ähnl. Ei	100	100	
6061000		Materialaufw. für Gebäude u. Außenanlagen			14
6063000		Materialaufw. für Einrichtungen und Ausstattungen	100	100	
6101000		Fremdleist. für Erzeugnisse u. and. Umsatzleist.	375.000	375.000	358.462
6139000		sonstige weitere Fremdleistungen	25.000	20.000	22.159
6165000		Instandh. v. Sachanl. Gemeingebr., Infrastr.verm.	5.000	5.000	2.011
6179000		And. sonstige Aufwendungen für bezogene Leistungen	5.000	5.000	1.544
6701000		Mieten, Pachten, Erbbauzinsen			88
6730000		Gebühren			138
6771000		Aufw. für Sachverst., Rechtsanwälte u. Gerichtskos	500	500	
6779000		Aufw. für andere Beratungsleistungen			7.433
6810000		Aufw. für Zeitungen u Fachlit. d. Verw. u ähnl. Ei	100	100	154
6840000		Amtliche Bekanntmachungen			490
6850000		Reisekosten	150	150	14
6861000		Aufw. für Öffentlichkeitsarbeit	5.000	5.000	4.355
6862000		Aufw. für Gästebewirtung (Repräsentation)			14
6870010		Werbung	12.500	12.500	12.328
6880000		Aufw. für Fort- und Weiterbildung	100	100	
14	66	Abschreibungen	500	500	
15	71	Aufw.f. Zuweisungen und Zuschüsse s.bes.Finanzaufw	180.000	180.000	180.000

Haushaltsplan 2022

Teilergebnishaushalt
Produkt 120701 ÖPNV

Kreis- und Hansestadt Korbach

Nr.	Konten	Bezeichnung	HH-Ansatz 2022	HH-Ansatz 2021	Ergebnis Jahresabschl. 2020
7122000		Zuweisungen für laufende Zwecke an Gemeinden (GV)	180.000	180.000	180.000
16	73	Steueraufw.einschl.Aufw.a.ges.Uml.verpfl.			
17	72	Transferaufwendungen			
18	70, 74, 76	Sonstige ordentliche Aufwendungen			
19		Summe der ordentlichen Aufwendungen (Nr. 11 - 18)	616.450	611.300	596.493
20		Verwaltungsergebnis (Nr. 10 ./ Nr. 19)	478.950	473.800	470.980
21	56, 57	Finanzerträge			
22	77	Finanzaufwendungen			
23		Finanzergebnis (Nr. 21 ./ Nr. 22)			
24		Ordentliches Ergebnis (Verwaltungs- und Finanzergebnis Nr. 20 + Nr. 23)	478.950	473.800	470.980
25	59	Außerordentliche Erträge			-8.444
5989000		sonstige periodenfremde Erträge			-8.444
26	79	Außerordentliche Aufwendungen			672
7970000		periodenfremde Aufwendungen			672
27		Außerordentliches Ergebnis (Nr. 25 ./ Nr. 26)			-7.772
28		Jahresergebnis vor internen Leistungsbeziehungen	478.950	473.800	463.208
29	91	Erlöse aus internen Leistungsbeziehungen			
30	92	Kosten aus internen Leistungsbeziehungen	3.000	3.000	452
9201000		Kosten Erst. f. Leist. des Bauhofes u. Fuhrparks	3.000	3.000	452
31		Ergebnis der internen Leistungsbeziehungen	3.000	3.000	452
32		Jahresergebnis nach internen Leistungsbeziehungen	481.950	476.800	463.660

Erläuterungen

Erläuterungen zu Sachkonto 5000030 (Nr. 01)

Der Ansatz beinhaltet die Entgelte für den Stadtbus.

Erläuterungen zu Sachkonto 6870010 (Nr. 13)

U. a. Kosten für Fahrpläne und Haushaltsbroschüren.

Erläuterungen zu Sachkonto 7122000 (Nr. 15)

Der Ansatz umfasst den von der Stadt Korbach zu leistenden Anteil am AST-Verkehr.

Haushaltsplan 2022

Teilfinanzhaushalt Produkt 120701 ÖPNV

Kreis- und Hansestadt Korbach

Teilhaushalt	02	Ordnungs- und Standesamt
Budget	0204	Verkehr
Produkt	120701	ÖPNV

Nr.	Bezeichnung	HH-Ansatz 2022	Verpflichtungs- ermächtigung	HH-Ansatz 2021	Erg. Jahres- abschl. 2020	Gesamt- auszahlungs- b.	davon bisher bereitgestellt
	Einzahlungen aus Investitionstätigkeit						
	Einzahlungen aus Finanzierungstätigkeit						
	Summe						
	Auszahlungen aus Investitionstätigkeit						
25	- Ausz. für Baumaßnahmen					-5.000	-5.000
	Auszahlungen aus Finanzierungstätigkeit						
	Summe					-5.000	-5.000
	Saldo (Einzahlungen ./ Auszahlungen)					-5.000	-5.000

Haushaltsplan 2022

Produktbeschreibung Produkt 120701 ÖPNV Kreis- und Hansestadt Korbach		
Teilhaushalt	02	Ordnungs- und Standesamt
Budget	0204	Verkehr
Produkt	120701	ÖPNV
Zielbezeichnung	Bereitstellung und Entwicklung des örtlichen ÖPNV-Angebotes	
Erbringer	Ordnungs- und Standesamt, SG "Öffentliche Sicherheit/Stadtwache", "ÖPNV", "AST" KSt 23100020 "ÖPNV", "Allg. ÖPNV" KSt 23100030 "Stadtbus" KSt 23100010	
Verantwortlich	Ordnungs- und Standesamt, KSt 20000000	
Auftragsgrundlage	StVO, Magistratsbeschluss, Geschäftsverteilungsplan, Hess. ÖPNV-Gesetz, Verkehrsvertrag	
Empfänger	Einwohner	
Leistungsumfang	Förderung des Personennahverkehrs Mitwirkung ÖPNV Unterstützung beim ÖPNV und Stadtbus Ausgabe von Informationsmaterial zum ÖPNV und Stadtbus Qualitätssicherung der Bushaltestellen Förderanträge für ÖPNV und Stadtbus Grundsatzfragen	

Haushaltsplan 2022

Teilergebnishaushalt
Produkt 120703 Parkeinrichtungen

Kreis- und Hansestadt Korbach

Teilhaushalt	02	Ordnungs- und Standesamt
Budget	0204	Verkehr
Produkt	120703	Parkeinrichtungen

Nr.	Konten	Bezeichnung	HH-Ansatz 2022	HH-Ansatz 2021	Ergebnis Jahresabschl. 2020
		Ordentliche Erträge			
01	50	Privatrechtliche Leistungsentgelte	-492.650	-492.650	-360.887
5000030		Entgelte für Dienstleistungen	-2.650	-2.650	-2.650
5003010		Parkgebühren	-490.000	-490.000	-358.237
02	51	Öffentlich-rechtliche Leistungsentgelte	-103.500	-83.500	-64.324
5101000		öffentlich rechtliche Verwaltungsgebühren	-3.500	-3.500	-3.475
5150000		Erträge aus Bußgeldern u Verwarnungen	-100.000	-80.000	-60.849
03	548-549	Kostensatzleistungen und -erstattungen			-1.104
5488000		Kostenerstattungen von übrigen Bereichen			-1.104
04	52	Bestandsveränderungen und andere akt. Eigenleistg.			
05	55	Steuern steuerähnl. Ertr.einschl.Ertr.aus ges.Uml.			
06	547	Erträge aus Transferleistungen			
07	540-543	Ertr.a.Zuwelsgn.u.Zusch.f.lfd.Zwecke u.allg.Uml.			
08	546	Ertr.a.Aufv.v.Sonderp.a.Inv.zuw.-zusch.u.-Beitr.	-70	-820	-816
09	53	Sonstige ordentliche Erträge			-2
5392000		Ertr. a. d. Eigenbeteiligung f. Wahlleistungen gemäß § 6 a HBeihVO			-2
10		Summe der ordentlichen Erträge (Nr. 1 - 9)	-596.220	-576.970	-427.133
		Ordentliche Aufwendungen			
11	62, 63, 640-643, 647-649, 65	Personalaufwendungen	140.950	113.950	125.600
12	644-646	Versorgungsaufwendungen	9.400	7.450	8.298
13	60, 61, 67-69	Aufwendungen für Sach- und Dienstleistungen	45.450	45.780	21.344
6010100		Aufw. für Büromat. u. Drucks. d. Verw. u. ähnl. Ei	500	500	325
6051000		Strom	2.500	2.500	2.178
6057000		Abwasser	200	200	187
6063000		Materialaufw. für Einrichtungen und Ausstattungen	6.000	6.000	84
6065000		Materialaufw. für Straßen, Wege, Plätze u.ä.	2.500	2.500	255
6069000		sonstiger Aufw. für Reparatur u. Instandhaltung	150	150	2.410
6070000		Aufw. für Berufskleidung, Arbeitsschutzmittel	350	350	209
6089000		übriger sonstiger Materialaufwand			18
6101000		Fremdleist. für Erzeugnisse u. and. Umsatzleist.	4.800	4.900	3.351
6163000		Instandh. von Einrichtungen und Ausstattungen	9.000	9.000	
6173000		Fremdreinigung			91
6179000		And. sonstige Aufwendungen für bezogene Leistungen			13
6701000		Mieten, Pachten, Erbbauzinsen			13
6720000		Lizenzen und Konzessionen	2.900	2.900	2.880
6750000		Bankspesen / Kosten d. Geldverkehrs u.d. Kapitalbe	1.150	1.150	
6810000		Aufw. für Zeitungen u Fachlit. d. Verw. u ähnl. Ei	50	50	
6820000		Porto und Versandkosten	7.500	7.500	3.749
6831010		EDV-Kosten	4.750	4.720	3.479
6832000		Telefonkosten	1.000	1.000	861

Haushaltsplan 2022

**Teilergebnishaushalt
Produkt 120703 Parkeinrichtungen**

Kreis- und Hansestadt Korbach

Nr.	Konten	Bezeichnung	HH-Ansatz 2022	HH-Ansatz 2021	Ergebnis Jahresabschl. 2020
6850000		Reisekosten	500	500	
6861000		Aufw. für Öffentlichkeitsarbeit			9
6880000		Aufw. für Fort- und Weiterbildung	500	500	3
6909000		Beiträge für sonstige Versicherungen	1.100	1.360	1.231
14	66	Abschreibungen	7.500	7.000	5.304
15	71	Aufw.f. Zuweisungen und Zuschüsse s.bes.Finanzaufw			
16	73	Steueraufw.einschl.Aufw.a.ges.Uml.verpfl.			
17	72	Transferaufwendungen			
18	70, 74, 76	Sonstige ordentliche Aufwendungen			
19		Summe der ordentlichen Aufwendungen (Nr. 11 - 18)	203.300	174.180	160.546
20		Verwaltungsergebnis (Nr. 10 ./ Nr. 19)	-392.920	-402.790	-266.587
21	56, 57	Finanzerträge			
22	77	Finanzaufwendungen			
23		Finanzergebnis (Nr. 21 ./ Nr. 22)			
24		Ordentliches Ergebnis (Verwaltungs- und Finanzergebnis Nr. 20 + Nr. 23)	-392.920	-402.790	-266.587
25	59	Außerordentliche Erträge			
26	79	Außerordentliche Aufwendungen			
27		Außerordentliches Ergebnis (Nr. 25 ./ Nr. 26)			
28		Jahresergebnis vor internen Leistungsbeziehungen	-392.920	-402.790	-266.587
29	91	Erlöse aus internen Leistungsbeziehungen			
30	92	Kosten aus internen Leistungsbeziehungen	20.400	20.240	14.456
9201000		Kosten Erst. f. Leist. des Bauhofes u. Fuhrparks	20.000	20.000	14.143
9203060		Kosten Verzinsung Anlagekapital	400	240	313
31		Ergebnis der internen Leistungsbeziehungen	20.400	20.240	14.456
32		Jahresergebnis nach internen Leistungsbeziehungen	-372.520	-382.550	-252.131

Haushaltsplan 2022

Teilfinanzhaushalt Produkt 120703 Parkeinrichtungen

Kreis- und Hansestadt Korbach

Teilhaushalt	02	Ordnungs- und Standesamt
Budget	0204	Verkehr
Produkt	120703	Parkeinrichtungen

Nr.	Bezeichnung	HH-Ansatz 2022	Verpflichtungs- ermächtigung	HH-Ansatz 2021	Erg. Jahres- abschl. 2020	Gesamt- auszahlungs- b.	davon bisher bereitgestellt
	Einzahlungen aus Investitionstätigkeit						
	Einzahlungen aus Finanzierungstätigkeit						
	Summe						
	Auszahlungen aus Investitionstätigkeit						
25	- Ausz. für Baumaßnahmen	-15.000		-15.000	-16.326	-213.500	-153.500
26	- Ausz. für Investitionen in d.bewegl. Sachanlagevermögen u. immat. Anlagever. Auszahlungen aus Finanzierungstätigkeit					-4.000	-4.000
	Summe	-15.000		-15.000	-16.326	-217.500	-157.500
	Saldo (Einzahlungen ./ Auszahlungen)	-15.000		-15.000	-16.326	-217.500	-157.500

Investitionen Produkt 120703 Parkeinrichtungen

Kreis- und Hansestadt Korbach

Teilhaushalt	02	Ordnungs- und Standesamt
Budget	0204	Verkehr
Produkt	120703	Parkeinrichtungen

Nr. Bezeichnung	HH-Ansatz 2021	HH-Ansatz 2022	Verpflichtungs- ermächtigungen	Finanzplan 2023	Finanzplan 2024	Finanzplan 2025	Bish. bereitg. Gesamtausg.b. (Ansatz)
12070002 Beschaffung von Parkscheinautomaten	-15.000	-15.000		-15.000	-15.000	-15.000	-133.500 -193.500
25 25 Auszahlungen für Baumaßnahmen	-15.000	-15.000		-15.000	-15.000	-15.000	-133.500 -193.500
Gesamtsumme	-15.000	-15.000		-15.000	-15.000	-15.000	-133.500 -193.500

Haushaltsplan 2022

Produktbeschreibung Produkt 120703 Parkeinrichtungen		
Kreis- und Hansestadt Korbach		
Teilhaushalt	02	Ordnungs- und Standesamt
Budget	0204	Verkehr
Produkt	120703	Parkeinrichtungen
Zielbezeichnung	Aufrechterhaltung der Verkehrsordnung	
Erbringer	Ordnungs- und Standesamt, SG "Öffentliche Sicherheit/Stadtwache", "Parkeinrichtungen", KSt 23200010-23200015	
Verantwortlich	Ordnungs- und Standesamt, KSt 20000000	
Auftragsgrundlage	StVO, Hess. Straßengesetz, HAV, versch. Fachgesetze, städt. Satzungen, StVG, Dienstanweisungen, Vereinbarung, Dienstvereinbarung, BauGB, HBO, FeldwegeO, Parkhaussatzung, freiwillige Leistung, Straßenreinigungssatzung, StraßenO, HAG, Daueraufträge Bauhof, Einzelaufträge, jährlich erstellter Winterdienstplan der Stadt Korbach, Verkehrssicherungspflicht Stadt Korbach, Straßenbeleuchtungsvertrag vom 17./19.12.1986	
Empfänger	Einwohner der Kreisstadt Korbach Verwaltung Städt. Gremien Städt. Einrichtungen Andere Behörden Dritte Kindergärten Schulen DB	
Leistungsumfang	Kontrolle der gewerblichen Parkraumeinrichtungen/Parkraumbewirtschaftung	

Haushaltsplan 2022

Teilergebnishaushalt
Produkt 150202 Märkte

Kreis- und Hansestadt Korbach

Teilhaushalt	02	Ordnungs- und Standesamt
Budget	0205	Märkte
Produkt	150202	Märkte

Nr.	Konten	Bezeichnung	HH-Ansatz 2022	HH-Ansatz 2021	Ergebnis Jahresabschl. 2020
		Ordentliche Erträge			
01	50	Privatrechtliche Leistungsentgelte	-20.000	-20.000	-818
5004000		Umsatzerlöse aus Überlassung von Rechten	-20.000	-20.000	-818
02	51	Öffentlich-rechtliche Leistungsentgelte	-1.000	-1.000	
5110000		öffentlich rechtliche Benutzungsgebühren	-1.000	-1.000	
03	548-549	Kostensatzleistungen und -erstattungen	-1.000	-1.000	
5487000		Kostenerstattungen von priv Unternehmen	-1.000	-1.000	
04	52	Bestandsveränderungen und andere akt. Eigenleistg.			
05	55	Steuern steuerähnl. Ertr.einschl.Ertr.aus ges.Uml.			
06	547	Erträge aus Transferleistungen			
07	540-543	Ertr.a.Zuweisgn.u.Zusch.f.lfd.Zwecke u.allg.Uml.			
08	546	Ertr.a.Aufl.v.Sonderp.a.Inv.zuw.-zusch.u.-Beitr.			
09	53	Sonstige ordentliche Erträge			-5
5392000		Ertr. a. d. Eigenbeteiligung f. Wahlleistungen gemäß § 6 a HBeihVO			-5
10		Summe der ordentlichen Erträge (Nr. 1 - 9)	-22.000	-22.000	-823
		Ordentliche Aufwendungen			
11	62, 63, 640-643, 647-649, 65	Personalaufwendungen	16.950	16.650	16.084
12	644-646	Versorgungsaufwendungen	1.550	1.500	1.642
13	60, 61, 67-69	Aufwendungen für Sach- und Dienstleistungen	25.300	24.965	1.539
6010100		Aufw. für Büromat. u. Drucks. d. Verw. u. ähnl. Ei			13
6051000		Strom	3.000	3.000	533
6056000		Wasser	400	400	
6057000		Abwasser	200	200	
6063000		Materialaufw. für Einrichtungen und Ausstattungen	300	300	
6081000		Reinigungsmaterial	300	300	
6089000		übriger sonstiger Materialaufwand	400	400	
6101000		Fremdleist. für Erzeugnisse u. and. Umsatzleist.	8.000	8.000	
6171000		Aufwendungen für Fremdensorgung	1.300	1.300	
6179000		And. sonstige Aufwendungen für bezogene Leistungen			25
6701000		Mieten, Pachten, Erbbauzinsen			25
6780000		Aufw. für Aufsichtsrat bzw. Beirat oder dgl.		200	
6790000		sonstige Aufw. f. d. Inanspruchn. v. Rechten u. Di	3.500	3.000	
6820000		Porto und Versandkosten	100	100	21
6831010		EDV-Kosten	350	315	12
6832000		Telefonkosten	50	50	5
6861000		Aufw. für Öffentlichkeitsarbeit	400	400	539
6862000		Aufw. für Gästebewirtung (Repräsentation)	2.000	2.000	
6870010		Werbung	5.000	5.000	365
14	66	Abschreibungen			
15	71	Aufw.f. Zuweisungen und Zuschüsse s.bes.Finanzaufw	8.500	8.500	

Haushaltsplan 2022

Teilergebnishaushalt
Produkt 150202 Märkte

Kreis- und Hansestadt Korbach

Nr.	Konten	Bezeichnung	HH-Ansatz 2022	HH-Ansatz 2021	Ergebnis Jahresabschl. 2020
7127000		Zuschüsse für lfd. Zwecke an private Unternehmen	3.500	3.500	
7128000		Zuschüsse für laufende Zwecke an übrige Bereiche	5.000	5.000	
16	73	Steueraufw.einschl.Aufw.a.ges.Uml.verpfl.			
17	72	Transferaufwendungen			
18	70, 74, 76	Sonstige ordentliche Aufwendungen			
19		Summe der ordentlichen Aufwendungen (Nr. 11 - 18)	52.300	51.615	19.265
20		Verwaltungsergebnis (Nr. 10 ./ Nr. 19)	30.300	29.615	18.442
21	56, 57	Finanzerträge			
22	77	Finanzaufwendungen			
23		Finanzergebnis (Nr. 21 ./ Nr. 22)			
24		Ordentliches Ergebnis (Verwaltungs- und Finanzergebnis Nr. 20 + Nr. 23)	30.300	29.615	18.442
25	59	Außerordentliche Erträge			
26	79	Außerordentliche Aufwendungen			
27		Außerordentliches Ergebnis (Nr. 25 ./ Nr. 26)			
28		Jahresergebnis vor internen Leistungsbeziehungen	30.300	29.615	18.442
29	91	Erlöse aus internen Leistungsbeziehungen			
30	92	Kosten aus internen Leistungsbeziehungen	45.000	45.000	2.180
9201000		Kosten Erst. f. Leist. des Bauhofes u. Fuhrparks	45.000	45.000	2.180
31		Ergebnis der internen Leistungsbeziehungen	45.000	45.000	2.180
32		Jahresergebnis nach internen Leistungsbeziehungen	75.300	74.615	20.622

Erläuterungen

Erläuterungen zum Produkt

Das Produkt Märkte umfasst neben den städtischen Märkten auch sonstige Märkte
z. B. Veranstaltungen der Korbacher Hanse e. V., wie Mittelalterlicher Markt, Frühlingsfest, Adventskalender,
"Der etwas andere Korbacher Weihnachtsmarkt".

Haushaltsplan 2022

**Teilfinanzhaushalt
Produkt 150202 Märkte**

Kreis- und Hansestadt Korbach

Teilhaushalt	02	Ordnungs- und Standesamt
Budget	0205	Märkte
Produkt	150202	Märkte

Nr.	Bezeichnung	HH-Ansatz 2022	Verpflichtungs- ermächtigung	HH-Ansatz 2021	Erg. Jahres- abschl. 2020	Gesamt- auszahlungsb.	davon bisher bereitgestellt
	Einzahlungen aus Investitionstätigkeit Einzahlungen aus Finanzierungstätigkeit Summe Auszahlungen aus Investitionstätigkeit Auszahlungen aus Finanzierungstätigkeit Summe Saldo (Einzahlungen ./ Auszahlungen)						

Haushaltsplan 2022

Produktbeschreibung Produkt 150202 Märkte Kreis- und Hansestadt Korbach		
Teilhaushalt	02	Ordnungs- und Standesamt
Budget	0205	Märkte
Produkt	150202	Märkte
Zielbezeichnung	Gewährleistung der gesetzlich beschränkten Gewerbefreiheit	
Erbringer	Ordnungs- und Standesamt, SG "Öffentliche Sicherheit/Stadtwache", "Städtische Märkte" KSt 23400010 und 23400030" "Veranstaltungsunterstützung für die Hanse" KSt 23410010 bis 23410060 "Der etwas andere Korbacher Weihnachtsmarkt" KSt 23420000	
Verantwortlich	Ordnungs- und Standesamt, KSt 20000000	
Auftragsgrundlage	GewO, StandgeldO, MarktO, Satzungen, freiwillige Leistung, Einzelaufträge	
Zielbezug	Bereitstellung und Förderung angemessener Freizeitangebote, Sicherung und Förderung der kulturellen Lebensgrundlagen	
Empfänger	Verwaltung Städt. Gremien Städt. Einrichtungen Alle Einwohner der Kreisstadt Korbach Dritte	
Leistungsumfang	Marktfestsetzungen Durchführung und Organisation von Märkten Betriebsabrechnung Märkte	

Haushaltsplan 2022

Teilergebnishaushalt
Produkt 020204 Prävention und allgemeine Gefahrenabwehr

Kreis- und Hansestadt Korbach

Teilhaushalt	02	Ordnungs- und Standesamt
Budget	0206	Prävention und allgemeine Gefahrenabwehr
Produkt	020204	Prävention und allgemeine Gefahrenabwehr

Nr.	Konten	Bezeichnung	HH-Ansatz 2022	HH-Ansatz 2021	Ergebnis Jahresabschl. 2020
		Ordentliche Erträge			
01	50	Privatrechtliche Leistungsentgelte	-500	-500	
5000020		Umsatzerlöse aus Eintrittsgeldern	-500	-500	
02	51	Öffentlich-rechtliche Leistungsentgelte	-1.750	-1.750	-1.665
5101000		öffentlich rechtliche Verwaltungsgebühren	-150	-150	-504
5110000		öffentlich rechtliche Benutzungsgebühren	-100	-100	-12
5150000		Erträge aus Bußgeldern u. Verwarnungen	-1.500	-1.500	-1.150
03	548-549	Kostensatzleistungen und -erstattungen	-1.000	-1.000	-5.447
5481000		Kostenerstattungen vom Land	-1.000	-1.000	-988
5488000		Kostenerstattungen von übrigen Bereichen			-4.458
04	52	Bestandsveränderungen und andere akt. Eigenleistg.			
05	55	Steuern steuerähnl. Ertr.einschl.Ertr.aus ges.Uml.			
06	547	Erträge aus Transferleistungen			
07	540-543	Ertr.a.Zuweisgn.u.Zusch.f.lfd.Zwecke u.allg.Uml.			
08	546	Ertr.a.Aufl.v.Sonderp.a.Inv.zuw.-zusch.u.-Beitr.	-30		-5
09	53	Sonstige ordentliche Erträge			-1.567
5392000		Ertr. a. d. Eigenbeteiligung f. Wahlleistungen gemäß § 6 a HBeihVO			-379
5399100		Erträge aus der Korrektur von Wertberichtigungen			-1.188
10		Summe der ordentlichen Erträge (Nr. 1 - 9)	-3.280	-3.250	-8.684
		Ordentliche Aufwendungen			
11	62, 63, 640-643, 647-649, 65	Personalaufwendungen	155.900	155.680	147.420
12	644-646	Versorgungsaufwendungen	23.950	23.950	28.627
13	60, 61, 67-69	Aufwendungen für Sach- und Dienstleistungen	133.900	92.780	49.202
6010100		Aufw. für Büromat. u. Drucks. d. Verw. u. ähnl. Ei	1.600	1.600	1.248
6011000		Lehr- und Unterrichtsmittel	150	150	
6055000		Treibstoffe	1.000	1.000	
6063000		Materialaufw. für Einrichtungen und Ausstattungen	500	500	2.428
6070000		Aufw. für Berufskleidung, Arbeitsschutzmittel	1.500	1.500	258
6081000		Reinigungsmaterial			90
6089000		übriger sonstiger Materialaufwand	35.000	35.000	534
6101000		Fremdleist. für Erzeugnisse u. and. Umsatzleist.	10.000	10.000	5.900
6139000		sonstige weitere Fremdleistungen	8.000	8.000	
6164000		Instandhaltung von Fahrzeugen	500	500	
6166000		Wartungskosten	100	100	
6171000		Aufwendungen für Fremdensorgung	4.000	3.000	3.846
6173000		Fremdreinigung	100	100	
6179000		And. sonstige Aufwendungen für bezogene Leistungen	60.000	20.000	24.229
6701000		Mieten, Pachten, Erbbauzinsen			529
6730000		Gebühren			638
6771000		Aufw. für Sachverst., Rechtsanwälte u. Gerichtskos	500	500	

Haushaltsplan 2022

**Teilergebnishaushalt
Produkt 020204 Prävention und allgemeine Gefahrenabwehr**

Kreis- und Hansestadt Korbach

Nr.	Konten	Bezeichnung	HH-Ansatz 2022	HH-Ansatz 2021	Ergebnis Jahresabschl. 2020
6810000		Aufw. für Zeitungen u Fachlit. d. Verw. u ähnl. Ei	500	500	2.644
6820000		Porto und Versandkosten	500	500	472
6831010		EDV-Kosten	300	300	
6832000		Telefonkosten	200	200	153
6840000		Amtliche Bekanntmachungen	250	250	280
6850000		Reisekosten	1.000	1.000	
6861000		Aufw. für Öffentlichkeitsarbeit	1.000	1.000	2.794
6862000		Aufw. für Gästebewirtung (Repräsentation)	1.000	1.000	537
6869000		sonst. Aufwendungen für Repräsentation	1.000	1.000	43
6870010		Werbung	1.000	1.000	657
6880000		Aufw. für Fort- und Weiterbildung	3.000	3.000	998
6901000		Kfz-Versicherungsbeiträge	650	550	468
6909000		Beiträge für sonstige Versicherungen	550	530	457
14	66	Abschreibungen	6.400	6.450	6.059
15	71	Aufw.f. Zuweisungen und Zuschüsse s.bes.Finanzaufw	17.000	17.000	17.870
7128000		Zuschüsse für laufende Zwecke an übrige Bereiche	17.000	17.000	17.870
16	73	Steueraufw.einschl.Aufw.a.ges.Uml.verpfl.			
17	72	Transferaufwendungen			
18	70, 74, 76	Sonstige ordentliche Aufwendungen	150	150	140
7030000		Kfz-Steuer	150	150	140
19		Summe der ordentlichen Aufwendungen (Nr. 11 - 18)	337.300	296.010	249.318
20		Verwaltungsergebnis (Nr. 10 ./ Nr. 19)	334.020	292.760	240.634
21	56, 57	Finanzerträge			
22	77	Finanzaufwendungen			
23		Finanzergebnis (Nr. 21 ./ Nr. 22)			
24		Ordentliches Ergebnis (Verwaltungs- und Finanzergebnis Nr. 20 + Nr. 23)	334.020	292.760	240.634
25	59	Außerordentliche Erträge			
26	79	Außerordentliche Aufwendungen			1
7911000		außerplanmäß. Abschr. auf Sachanlagen			1
27		Außerordentliches Ergebnis (Nr. 25 ./ Nr. 26)			1
28		Jahresergebnis vor internen Leistungsbeziehungen	334.020	292.760	240.635
29	91	Erlöse aus internen Leistungsbeziehungen			
30	92	Kosten aus internen Leistungsbeziehungen	5.000	5.000	6.286
9201000		Kosten Erst. f. Leist. des Bauhofes u. Fuhrparks	5.000	5.000	6.286
31		Ergebnis der internen Leistungsbeziehungen	5.000	5.000	6.286
32		Jahresergebnis nach internen Leistungsbeziehungen	339.020	297.760	246.921

Erläuterungen**Erläuterungen zu Sachkonto 6101000 (Nr. 13)**

Haushaltsansatz für Prävention im Rahmen der Jugendarbeit.

Erläuterungen zu Sachkonto 6139000 (Nr. 13)

Haushaltsansatz für allgemeine Maßnahmen zur Prävention.

Teilergebnishaushalt
Produkt 020204 Prävention und allgemeine Gefahrenabwehr

Kreis- und Hansestadt Korbach

Erläuterungen zu Sachkonto 6179000 (Nr. 13)

Haushaltsansatz für City-Streife, Sozial-Bestattungen, Rattenbekämpfung und die Unterbringung sichergestellter Tiere.

Erläuterungen zu Sachkonto 7128000 (Nr. 15)

Der Ansatz umfasst die Zuschüsse für das Tierheim u. a.

Haushaltsplan 2022

Teilfinanzhaushalt Produkt 020204 Prävention und allgemeine Gefahrenabwehr

Kreis- und Hansestadt Korbach

Teilhaushalt	02	Ordnungs- und Standesamt
Budget	0206	Prävention und allgemeine Gefahrenabwehr
Produkt	020204	Prävention und allgemeine Gefahrenabwehr

Nr.	Bezeichnung	HH-Ansatz 2022	Verpflichtungs- ermächtigung	HH-Ansatz 2021	Erg. Jahres- abschl. 2020	Gesamt- auszahlungsb.	davon bisher bereitgestellt
	Einzahlungen aus Investitionstätigkeit Einzahlungen aus Finanzierungstätigkeit Summe Auszahlungen aus Investitionstätigkeit Auszahlungen aus Finanzierungstätigkeit Summe Saldo (Einzahlungen ./ Auszahlungen)						

Haushaltsplan 2022

Produktbeschreibung		
Produkt 020204 Prävention und allgemeine Gefahrenabwehr		
Kreis- und Hansestadt Korbach		
Teilhaushalt	02	Ordnungs- und Standesamt
Budget	0206	Prävention und allgemeine Gefahrenabwehr
Produkt	020204	Prävention und allgemeine Gefahrenabwehr
Zielbezeichnung	Gefahrenprävention	
Erbringer	Ordnungs- und Standesamt, HSG "Bürgerbüro", "Sonstige andere Ordnungsangelegenheiten" KSt 21520000 Ordnungs- und Standesamt, SG "Öffentliche Sicherheit/Stadtwache", KSt 23900000 "Übrige Bereiche Öffentliche Sicherheit/Stadtwache" KSt 23900000 Ordnungs- und Standesamt, "Prävention" KSt 24000000	
Verantwortlich	Ordnungs- und Standesamt, KSt 20000000	
Auftragsgrundlage	StPO, HEMG, StVO, GewO, SGB, GGG, Wahlgesetze, HSOG, Tierseuchengesetz, BSeuchG, Spezialgesetze nach Zuständigkeit, örtliche Satzungen, HundeVo, LärmVO, JSchG, Straßenreinigungssatzung, StraßenO, HAG, HGastG, SperrzeitVO, freiwillige Leistung, Seuchengesetze, Daueraufträge und Einzelaufträge Bauhof, interne Absprachen, KJHG, JBFG	
Zielbezug	Schutz von Menschen, Tieren, Sachwerten	
Empfänger	Verwaltung Städt. Gremien Städt. Einrichtungen Kindergärten Schulen Einwohner der Kreisstadt Korbach Andere Behörden Dritte	
Leistungsumfang	Präventionsarbeit Leistungen nach dem Seuchengesetz Begleitung von polizeilichen Durchsuchungen Erteilung von Erlaubnissen Leistungen nach dem Tierseuchengesetz Erlaubniserteilung für Spielhallen, Geeignetheitsbescheinigungen Ahndung von Ordnungswidrigkeiten Erteilung von Erlaubnissen für gefährliche Hunde Erteilung von Ausnahmegenehmigungen bei der Lärmbekämpfung Überwachung der Straßenreinigung und des Winterdienstes Beseitigung wilder Müllablagerungen Mitwirkung bei der Prävention, Jugendschutzkontrollen	

Haushaltsplan 2022

Teilergebnishaushalt
Produkt 020205 Gewerbe und Gaststätten

Kreis- und Hansestadt Korbach

Teilhaushalt	02	Ordnungs- und Standesamt
Budget	0206	Prävention und allgemeine Gefahrenabwehr
Produkt	020205	Gewerbe und Gaststätten

Nr.	Konten	Bezeichnung	HH-Ansatz 2022	HH-Ansatz 2021	Ergebnis Jahresabschl. 2020
		Ordentliche Erträge			
01	50	Privatrechtliche Leistungsentgelte			
02	51	Öffentlich-rechtliche Leistungsentgelte	-35.000	-48.500	-35.001
5101000		öffentlich rechtliche Verwaltungsgebühren	-35.000	-35.000	-23.311
5110000		öffentlich rechtliche Benutzungsgebühren		-12.500	-11.690
5150000		Erträge aus Bußgeldern u Verwarnungen		-1.000	
03	548-549	Kostenersatzleistungen und -erstattungen			
04	52	Bestandsveränderungen und andere akt. Eigenleistg.			
05	55	Steuern steuerähnl. Ertr.einschl.Ertr.aus ges.Uml.			
06	547	Erträge aus Transferleistungen			
07	540-543	Ertr.a.Zuweisgn.u.Zusch.f.lfd.Zwecke u.allg.Uml.			
08	546	Ertr.a.Aufl.v.Sonderp.a.Inv.zuw.-zusch.u.-Beitr.			-20
09	53	Sonstige ordentliche Erträge			-1.194
5392000		Ertr. a. d. Eigenbeteiligung f. Wahlleistungen gemäß § 6 a HBeihVO			-82
5399100		Erträge aus der Korrektur von Wertberichtigungen			-1.112
10		Summe der ordentlichen Erträge (Nr. 1 - 9)	-35.000	-48.500	-36.215
		Ordentliche Aufwendungen			
11	62, 63, 640-643, 647-649, 65	Personalaufwendungen	62.400	55.430	63.716
12	644-646	Versorgungsaufwendungen	9.600	9.800	12.516
13	60, 61, 67-69	Aufwendungen für Sach- und Dienstleistungen	6.300	6.200	4.495
6010100		Aufw. für Büromat. u. Drucks. d. Verw. u. ähnl. Ei	200	200	199
6063000		Materialaufw. für Einrichtungen und Ausstattungen			2
6070000		Aufw. für Berufskleidung, Arbeitsschutzmittel			62
6081000		Reinigungsmaterial			4
6089000		übriger sonstiger Materialaufwand	150	150	66
6166000		Wartungskosten	2.000	1.900	1.874
6179000		And. sonstige Aufwendungen für bezogene Leistungen	400	400	332
6701000		Mieten, Pachten, Erbbauzinsen			13
6771000		Aufw. für Sachverst., Rechtsanwälte u. Gerichtskos	500	500	
6810000		Aufw. für Zeitungen u Fachlit. d. Verw. u ähnl. Ei	1.000	1.000	1.021
6820000		Porto und Versandkosten	500	500	180
6831010		EDV-Kosten			36
6832000		Telefonkosten	100	100	61
6840000		Amtliche Bekanntmachungen	100	100	
6850000		Reisekosten	250	250	232
6861000		Aufw. für Öffentlichkeitsarbeit	200	200	3
6880000		Aufw. für Fort- und Weiterbildung	500	500	67
6909000		Beiträge für sonstige Versicherungen	400	400	343
14	66	Abschreibungen	250	100	212
15	71	Aufw.f. Zuweisungen und Zuschüsse s.bes.Finanzaufw			

Haushaltsplan 2022

**Teilergebnishaushalt
Produkt 020205 Gewerbe und Gaststätten**

Kreis- und Hansestadt Korbach

Nr.	Konten	Bezeichnung	HH-Ansatz 2022	HH-Ansatz 2021	Ergebnis Jahresabschl. 2020
16	73	Steueraufw.einschl.Aufw.a.ges.Uml.verpfl.			
17	72	Transferaufwendungen			
18	70, 74, 76	Sonstige ordentliche Aufwendungen			
19		Summe der ordentlichen Aufwendungen (Nr. 11 - 18)	78.550	71.530	80.939
20		Verwaltungsergebnis (Nr. 10 ./ Nr. 19)	43.550	23.030	44.724
21	56, 57	Finanzerträge			
22	77	Finanzaufwendungen			
23		Finanzergebnis (Nr. 21 ./ Nr. 22)			
24		Ordentliches Ergebnis (Verwaltungs- und Finanzergebnis Nr. 20 + Nr. 23)	43.550	23.030	44.724
25	59	Außerordentliche Erträge			
26	79	Außerordentliche Aufwendungen			
27		Außerordentliches Ergebnis (Nr. 25 ./ Nr. 26)			
28		Jahresergebnis vor internen Leistungsbeziehungen	43.550	23.030	44.724
29	91	Erlöse aus internen Leistungsbeziehungen			
30	92	Kosten aus internen Leistungsbeziehungen	500	500	81
9201000		Kosten Erst. f. Leist. des Bauhofes u. Fuhrparks	500	500	81
31		Ergebnis der internen Leistungsbeziehungen	500	500	81
32		Jahresergebnis nach internen Leistungsbeziehungen	44.050	23.530	44.805

Erläuterungen**Erläuterungen zu Sachkonto 5110000:**

Die Gebühren für Sondernutzungserlaubnisse wurden lt. Stadtverordnetenbeschluss v. 08.07.2021 für die Jahr 2021 und 2022 erlassen.

Haushaltsplan 2022

Teilfinanzhaushalt Produkt 020205 Gewerbe und Gaststätten

Kreis- und Hansestadt Korbach

Teilhaushalt	02	Ordnungs- und Standesamt
Budget	0206	Prävention und allgemeine Gefahrenabwehr
Produkt	020205	Gewerbe und Gaststätten

Nr.	Bezeichnung	HH-Ansatz 2022	Verpflichtungs- ermächtigung	HH-Ansatz 2021	Erg. Jahres- abschl. 2020	Gesamt- auszahlungsb.	davon bisher bereitgestellt
	Einzahlungen aus Investitionstätigkeit						
	Einzahlungen aus Finanzierungstätigkeit						
	Summe						
	Auszahlungen aus Investitionstätigkeit						
	Auszahlungen aus Finanzierungstätigkeit						
	Summe						
	Saldo (Einzahlungen ./ Auszahlungen)						

Haushaltsplan 2022

Produktbeschreibung		
Produkt 020205 Gewerbe und Gaststätten		
Kreis- und Hansestadt Korbach		
Teilhaushalt	02	Ordnungs- und Standesamt
Budget	0206	Prävention und allgemeine Gefahrenabwehr
Produkt	020205	Gewerbe und Gaststätten
Zielbezeichnung	Gewährleistung der gesetzlich beschränkten Gewerbefreiheit	
Erbringer	Ordnungs- und Standesamt, HSG "Bürgerbüro", "Gewerbe und Gaststätten", KSt 21510000	
Verantwortlich	Ordnungs- und Standesamt, KSt 20000000	
Auftragsgrundlage	GewO, HGastG, HVwVfG, PBefG, BOKraft, DroschkenO, LSchIG, Spezialgesetze nach Zuständigkeit, örtliche Satzungen und Verordnungen, EichG, PreisAngVO, HWO, Hess. Fischereigesetz, BGB, SperrV, Hess. FeiertagsG, LärmVO, Lotterievo, freiwillige Leistungen	
Zielbezug	Schutz von Menschen, Tieren, Sachwerten	
Empfänger	Verwaltung Städt. Gremien Städt. Einrichtungen Einwohner und Gewerbetreibende Dritte RP Landkreis Andere Behörden	
Leistungsumfang	Erteilung von Erlaubnissen An-, Um- und Abmeldungen von Gewerbebetrieben Reisegewerbekarten Auskünfte aus dem Gewerberegister, Amtshilfe Bestätigungen zur Ausübung eines Gaststättengewerbes sowie Untersagungen nach dem HGastG Bestätigungen zum vorübergehenden Betrieb eines Gaststättengewerbes nach dem HGastG Erteilung von Taxi- und Mietwagenkonzessionen Droschkenordnung und Droschkentarife Genehmigung von Ausnahmen nach dem Ladenschlussgesetz Ahndung von Ordnungswidrigkeiten Eichangelegenheiten, Preisüberwachung Mitwirkung bei der Eindämmung von Schwarzarbeit und Schwarzhandel Ausstellung von Fischereischeinen Mitwirkung in Vereinsangelegenheiten Erteilung von Sperrzeitverkürzungen und -verlängerungen Schutz von Sonn- und Feiertagen Lotterien, Ausspielungen Erlaubniserteilung für Spielhallen Geeignetheitsbescheinigungen Erteilung von Ausnahmegenehmigungen bei der Lärmbekämpfung	

Haushaltsplan 2022

Teilergebnishaushalt
Produkt 130302 Bestattungen

Kreis- und Hansestadt Korbach

Teilhaushalt	02	Ordnungs- und Standesamt
Budget	0207	Friedhofswesen
Produkt	130302	Bestattungen

Nr.	Konten	Bezeichnung	HH-Ansatz 2022	HH-Ansatz 2021	Ergebnis Jahresabschl. 2020
		Ordentliche Erträge			
01	50	Privatrechtliche Leistungsentgelte			
02	51	Öffentlich-rechtliche Leistungsentgelte	-307.000	-307.000	-245.436
5101000		öffentlich rechtliche Verwaltungsgebühren	-7.000	-7.000	-8.455
5110000		öffentlich rechtliche Benutzungsgebühren	-300.000	-300.000	-236.981
03	548-549	Kostensatzleistungen und -erstattungen	-3.500	-3.500	-2.975
5488000		Kostenerstattungen von übrigen Bereichen	-3.500	-3.500	-2.975
04	52	Bestandsveränderungen und andere akt. Eigenleistg.			
05	55	Steuern steuerähnl. Ertr.einschl.Ertr.aus ges.Uml.			
06	547	Erträge aus Transferleistungen			
07	540-543	Ertr.a.Zuweisgn.u.Zusch.f.lfd.Zwecke u.allg.Uml.	-5.200	-5.200	-6.394
5420100		Zuweisungen für lfd Zwecke vom Bund	-3.900	-3.900	-5.079
5421000		Zuweisungen für lfd Zwecke vom Land	-1.300	-1.300	-1.315
08	546	Ertr.a.Aufl.v.Sonderp.a.Inv.zuw.-zusch.u.-Beitr.	-110	-110	-113
09	53	Sonstige ordentliche Erträge			-2.222
5330000		Erträge aus Schadensersatzleistungen			-985
5392000		Ertr. a. d. Eigenbeteiligung f. Wahlleistungen gemäß § 6 a HBeihVO			-204
5399100		Erträge aus der Korrektur von Wertberichtigungen			-1.032
10		Summe der ordentlichen Erträge (Nr. 1 - 9)	-315.810	-315.810	-257.140
		Ordentliche Aufwendungen			
11	62, 63, 640-643, 647-649, 65	Personalaufwendungen	97.550	95.650	103.742
12	644-646	Versorgungsaufwendungen	15.800	14.800	17.481
13	60, 61, 67-69	Aufwendungen für Sach- und Dienstleistungen	137.900	121.330	139.099
6010100		Aufw. für Büromat. u. Drucks. d. Verw. u. ähnl. Ei	600	600	236
6051000		Strom	14.000	10.000	13.951
6055000		Treibstoffe	300	300	27
6056000		Wasser	6.000	8.000	4.501
6057000		Abwasser	1.600	1.600	76
6061000		Materialaufw. für Gebäude u. Außenanlagen	7.500	5.000	7.479
6063000		Materialaufw. für Einrichtungen und Ausstattungen	13.500	3.500	3.191
6065000		Materialaufw. für Straßen, Wege, Plätze u.ä.	18.500	18.500	10.213
6069000		sonstiger Aufw. für Reparatur u. Instandhaltung	2.000	2.000	414
6070000		Aufw. für Berufskleidung, Arbeitsschutzmittel	400	400	
6081000		Reinigungsmaterial	800	800	385
6089000		übriger sonstiger Materialaufwand	1.000	1.000	171
6101000		Fremdleist. für Erzeugnisse u. and. Umsatzleist.	500	500	
6139000		sonstige weitere Fremdleistungen	500	500	
6161000		Instandh. Gebäude, Außenanl. (Bauunterhaltung)	10.000	10.000	31.805
6162000		Instandh. von techn. Anlagen in Betriebsbauten	500	500	259
6163000		Instandh. von Einrichtungen und Ausstattungen	2.500	1.000	1.566

Haushaltsplan 2022

Teilergebnishaushalt Produkt 130302 Bestattungen					
Kreis- und Hansestadt Korbach					
Nr.	Konten	Bezeichnung	HH-Ansatz 2022	HH-Ansatz 2021	Ergebnis Jahresabschl. 2020
6165000		Instandh. v. Sachanl. Gemeingebr., Infrastr.verm.	10.000	10.000	25.405
6166000		Wartungskosten	4.500	4.500	1.872
6171000		Aufwendungen für Fremdensorgung	24.000	24.000	19.718
6173000		Fremdreinigung	1.000	1.000	1.222
6179000		And. sonstige Aufwendungen für bezogene Leistungen	10.000	10.000	10.698
6701000		Mieten, Pachten, Erbbauzinsen	2.500	2.500	2.057
6730000		Gebühren	100	70	70
6810000		Aufw. für Zeitungen u Fachlit. d. Verw. u ähnl. Ei	200	170	610
6820000		Porto und Versandkosten	500	500	214
6831010		EDV-Kosten	300	300	125
6832000		Telefonkosten	700	500	680
6840000		Amtliche Bekanntmachungen	1.000	1.000	1.260
6850000		Reisekosten	250	250	44
6862000		Aufw. für Gästebewirtung (Repräsentation)			79
6880000		Aufw. für Fort- und Weiterbildung	1.500	1.500	
6900100		Beiträge f. gebäudebezogene Versicherungen	750	700	656
6909000		Beiträge für sonstige Versicherungen	400	140	114
14	66	Abschreibungen	27.850	21.850	26.886
15	71	Aufw.f. Zuweisungen und Zuschüsse s.bes.Finanzaufw	1.000	1.000	
7128000		Zuschüsse für laufende Zwecke an übrige Bereiche	500	500	
7178000		sonstige Erstattungen an übrigen Bereich	500	500	
16	73	Steueraufw.einschl.Aufw.a.ges.Uml.verpfl.			
17	72	Transferaufwendungen			
18	70, 74, 76	Sonstige ordentliche Aufwendungen			
19		Summe der ordentlichen Aufwendungen (Nr. 11 - 18)	280.100	254.630	287.208
20		Verwaltungsergebnis (Nr. 10 ./ Nr. 19)	-35.710	-61.180	30.068
21	56, 57	Finanzerträge			
22	77	Finanzaufwendungen			
23		Finanzergebnis (Nr. 21 ./ Nr. 22)			
24		Ordentliches Ergebnis (Verwaltungs- und Finanzergebnis Nr. 20 + Nr. 23)	-35.710	-61.180	30.068
25	59	Außerordentliche Erträge			
26	79	Außerordentliche Aufwendungen			678
7970000		periodenfremde Aufwendungen			678
27		Außerordentliches Ergebnis (Nr. 25 ./ Nr. 26)			678
28		Jahresergebnis vor Internen Leistungsbeziehungen	-35.710	-61.180	30.746
29	91	Erlöse aus internen Leistungsbeziehungen			
30	92	Kosten aus internen Leistungsbeziehungen	459.400	431.400	460.344
9201000		Kosten Erst. f. Leist. des Bauhofes u. Fuhrparks	425.000	400.000	428.262
9203060		Kosten Verzinsung Anlagekapital	31.400	28.400	29.082
9209020		Kosten Verwaltungskostenanteil	3.000	3.000	3.000
31		Ergebnis der internen Leistungsbeziehungen	459.400	431.400	460.344
32		Jahresergebnis nach internen Leistungsbeziehungen	423.690	370.220	491.090

Haushaltsplan 2022

Teilfinanzhaushalt Produkt 130302 Bestattungen

Kreis- und Hansestadt Korbach

Teilhaushalt	02	Ordnungs- und Standesamt
Budget	0207	Friedhofswesen
Produkt	130302	Bestattungen

Nr.	Bezeichnung	HH-Ansatz 2022	Verpflichtungs- ermächtigung	HH-Ansatz 2021	Erg. Jahres- abschl. 2020	Gesamt- auszahlungs- sb.	davon bisher bereitgestellt
	Einzahlungen aus Investitionstätigkeit						
	Einzahlungen aus Finanzierungstätigkeit						
	Summe						
	Auszahlungen aus Investitionstätigkeit						
25	- Ausz. für Baumaßnahmen	-46.000			-13.304	-149.000	-23.000
26	- Ausz. für Investitionen in d.bewegl. Sachanlagevermögen u. immat. Anlagever. Auszahlungen aus Finanzierungstätigkeit	-7.000		-46.000	-8.825	-102.000	-74.000
	Summe	-53.000		-46.000	-22.129	-251.000	-97.000
	Saldo (Einzahlungen ./ Auszahlungen)	-53.000		-46.000	-22.129	-251.000	-97.000

Investitionen Produkt 130302 Bestattungen

Kreis- und Hansestadt Korbach

Teilhaushalt	02	Ordnungs- und Standesamt
Budget	0207	Friedhofswesen
Produkt	130302	Bestattungen

Nr. Bezeichnung	HH-Ansatz 2021	HH-Ansatz 2022	Verpflichtungs- ermächtigungen	Finanzplan 2023	Finanzplan 2024	Finanzplan 2025	Bish. bereitg. Gesamtausg.b. (Ansatz)
13030201 Beschaffungen für Bestattungswesen - Ausstattung	-46.000	-7.000		-7.000	-7.000	-7.000	-71.000 -99.000
26 26 Ausz.f.Invest.i.d.sonst.Sachanl.vermögen	-46.000	-7.000		-7.000	-7.000	-7.000	-71.000 -99.000
13030202 Umgestaltung Friedhofskapelle Korbach		-10.000		-50.000			-13.000 -73.000
25 25 Auszahlungen für Baumaßnahmen		-10.000		-50.000			-13.000 -73.000
13030203 Errichtung von Urnenkammern		-28.000			-30.000		-58.000
25 25 Auszahlungen für Baumaßnahmen		-28.000			-30.000		-58.000
13030209 Friedhof Goldhausen - Zaun		-8.000					-8.000
25 25 Auszahlungen für Baumaßnahmen		-8.000					-8.000
Gesamtsumme	-46.000	-53.000		-57.000	-37.000	-7.000	-87.000 -241.000

Haushaltsplan 2022

Produktbeschreibung Produkt 130302 Bestattungen		
Kreis- und Hansestadt Korbach		
Teilhaushalt	02	Ordnungs- und Standesamt
Budget	0207	Friedhofswesen
Produkt	130302	Bestattungen
Zielbezeichnung	Sicherstellung der Einwohnerrechte	
Erbringer	Ordnungs- und Standesamt Stadtbauamt, SG "Immobilienmanagement/Bauverwaltung" KSt 25100010 bis 25101100	
Verantwortlich	Ordnungs- und Standesamt, KSt 25100000	
Auftragsgrundlage	PStG, BGB, interne Dienstanweisung, SGB X, Friedhofs- und Bestattungsgesetz, Daueraufträge Bauhof (ein Auftrag je Friedhof) und Einzelaufträge, Satzungen, HBO, BauGB, BauNVO, B-Pläne, F-Plan	
Zielbezug	Gewährleistung der Einwohner- und Personenrechte	
Empfänger	Einwohner Ortsvorsteher/Ortsbeiräte Bauhof	
Leistungsumfang	Bestattungsangelegenheiten Arbeitsplanung und Arbeitsaufträge an die Friedhofsgärtner Verwaltungsarbeiten Kernstadt + OT Budgetverantwortlichkeit Kernstadt + OT Daten- und Softwarepflege für Kernstadt + OT Planung, Anlage und Gestaltung von Friedhöfen Friedhofspläne Friedhofsangelegenheiten Kernstadt und Ortsteile Personal für Beerdigungen Betrieb und Unterhaltung von Friedhöfen und Durchführung von Bestattungen Betriebsabrechnung Bestattungen Friedhofspflege Transportleistungen, Vermessungsleistungen	

Haushaltsplan 2022

Teilergebnishaushalt Teilhaushalt 03 Bauamt					
Kreis- und Hansestadt Korbach					
Teilhaushalt		03	Bauamt		
Nr.	Konten	Bezeichnung	HH-Ansatz 2022	HH-Ansatz 2021	Ergebnis Jahresabschl. 2020
		Ordentliche Erträge			
01	50	Privatrechtliche Leistungsentgelte	-703.200	-706.900	-484.245
02	51	Öffentlich-rechtliche Leistungsentgelte	-5.085.100	-4.071.600	-4.079.145
03	548-549	Kostensatzleistungen und -erstattungen	-176.950	-331.675	-233.873
07	540-543	Erträge aus Zuweisungen und Zuschüssen für lfd. Zwecke und allgemeine Umlagen	-769.900	-1.264.900	-787.782
08	546	Erträge aus der Auflösung von Sonderposten aus Investitionszuweisungen, -zuschüssen und Investitionsbeiträgen	-1.819.150	-2.485.980	-2.362.815
09	53	Sonstige ordentliche Erträge	-5.000	-10.000	-8.192
10		Summe der ordentlichen Erträge (Nr. 1 bis 9)	-8.559.300	-8.871.055	-7.956.051
		Ordentliche Aufwendungen			
11	62, 63, 640-643, 647-649, 65	Personalaufwendungen	2.579.050	2.477.660	2.265.378
12	644-646	Versorgungsaufwendungen	257.350	259.550	267.550
13	60, 61, 67-69	Aufwendungen für Sach- und Dienstleistungen	4.586.510	4.794.065	3.255.133
14	66	Abschreibungen	4.292.250	3.939.830	3.558.412
15	71	Aufwendungen für Zuweisungen und Zuschüsse sowie besondere Finanzaufwendungen	2.433.350	2.584.400	2.662.605
16	73	Steueraufwendungen einschl. Aufwendungen aus gesetzlichen Umlageverpflichtungen	1.000	1.000	
18	70, 74, 76	Sonstige ordentliche Aufwendungen	55.690	53.965	55.037
19		Summe der ordentlichen Aufwendungen (Nr. 11 bis 18)	14.205.200	14.110.470	12.064.115
20		Verwaltungsergebnis (Nr. 10 ./ Nr. 19)	5.645.900	5.239.415	4.108.064
21	56, 57	Finanzerträge	-150	-150	-151
22	77	Zinsen und andere Finanzaufwendungen			
23		Finanzergebnis (Nr. 21 ./ Nr. 22)	-150	-150	-151
24		Ordentliches Ergebnis (Verwaltungsergebnis und Finanzergebnis Nr. 20 und Nr. 23)	5.645.750	5.239.265	4.107.913
25	59	Außerordentliche Erträge	-180.000	-330.000	-1.756.924
26	79	Außerordentliche Aufwendungen			449.361
27		Außerordentliches Ergebnis (Nr. 25 ./ Nr. 26)	-180.000	-330.000	-1.307.564
28		Jahresergebnis (ordentliches Ergebnis und außerordentliches Ergebnis Nr. 24 und Nr. 27)	5.465.750	4.909.265	2.800.350
29		Erlöse aus internen Leistungsbeziehungen	-2.083.400	-2.032.800	-2.118.384
30		Kosten aus internen Leistungsbeziehungen	4.006.410	3.909.030	3.853.242
31		Ergebnis der internen Leistungsbeziehungen (Nr. 29 ./ Nr. 30)	1.923.010	1.876.230	1.734.858
32		Jahresergebnis nach internen Leistungsbeziehungen (Nr. 28 und Nr. 31)	7.388.760	6.785.495	4.535.208

Haushaltsplan 2022

Teilfinanzhaushalt
Teilhaushalt 03 Bauamt

Kreis- und Hansestadt Korbach

Teilhaushalt 03 Bauamt

Nr.	Bezeichnung	HH-Ansatz 2022	Verpflichtungs- ermächtigung	HH-Ansatz 2021	Erg. Jahres- abschl. 2020	Gesamt- auszahlungs- b.	davon bisher bereitgestellt
	Einzahlungen aus Investitionstätigkeit						
20	+ Einz. aus Investitionszuweis., Zuschüssen sowie Investitionsbeiträgen	3.939.000		3.650.000	3.669.369		
21	+ Einz. aus Abgängen von Verm.Gegenständen des Sachanlageverm. u. immat. AV Einzahlungen aus Finanzierungstätigkeit	180.000		330.000	1.374.466		
	Summe Auszahlungen aus Investitionstätigkeit	4.119.000		3.980.000	5.043.835		
24A	- Ausz. für aktivierte Investitionszuweisungen und -zuschüsse	-45.000		-45.000		-1.820.000	-1.775.000
24	- Ausz. für den Erwerb von Grundstücken und Gebäuden	-155.000	-400.000	-110.000	-97.004	-3.982.840	-2.527.840
25	- Ausz. für Baumaßnahmen	-	1.599.000	-14.820.000	-10.111.975	-132.017.600	-95.497.100
		11.261.500					
26	- Ausz. für Investitionen in d.bewegl. Sachanlagevermögen u. immat. Anlagever.	-46.000		-20.000	-146.078	-4.076.650	-1.010.650
27	- Ausz. für Investitionen in das Finanzanlagevermögen Auszahlungen aus Finanzierungstätigkeit				137	-1.160	-1.160
	Summe	-	1.199.000	-14.995.000	-10.354.920	-141.898.250	-100.811.750
		11.507.500					
	Saldo (Einzahlungen ./ Auszahlungen)	-7.388.500	1.199.000	-11.015.000	-5.311.085	-141.898.250	-100.811.750

Haushaltsplan 2022

**Teilergebnishaushalt
Produkt 100109 Bauverwaltung und Sanierung**

Kreis- und Hansestadt Korbach

Teilhaushalt	03	Bauamt
Budget	0302	Bauverwaltung
Produkt	100109	Bauverwaltung und Sanierung

Nr.	Konten	Bezeichnung	HH-Ansatz 2022	HH-Ansatz 2021	Ergebnis Jahresabschl. 2020
		Ordentliche Erträge			
01	50	Privatrechtliche Leistungsentgelte			
02	51	Öffentlich-rechtliche Leistungsentgelte	-6.600	-6.600	-7.773
5101000		öffentlich rechtliche Verwaltungsgebühren	-6.600	-6.600	-7.773
03	548-549	Kostenersatzleistungen und -erstattungen	-7.400	-7.400	
5487000		Kostenerstattungen von priv Unternehmen	-7.400	-7.400	
04	52	Bestandsveränderungen und andere akt. Eigenleistg.			
05	55	Steuern steuerähnl. Ertr.einschl.Ertr.aus ges.Uml.			
06	547	Erträge aus Transferleistungen			
07	540-543	Ertr.a.Zuweisgn.u.Zusch.f.lfd.Zwecke u.allg.Uml.			
08	546	Ertr.a.Aufl.v.Sonderp.a.Inv.zuw.-zusch.u.-Beitr.	-1.340	-1.340	-1.334
09	53	Sonstige ordentliche Erträge			-435
5392000		Ertr. a. d. Eigenbeteiligung f. Wahlleistungen gemäß § 6 a HBeihVO			-435
10		Summe der ordentlichen Erträge (Nr. 1 - 9)	-15.340	-15.340	-9.542
		Ordentliche Aufwendungen			
11	62, 63, 640-643, 647-649, 65	Personalaufwendungen	311.600	271.550	250.046
12	644-646	Versorgungsaufwendungen	43.400	62.650	52.961
13	60, 61, 67-69	Aufwendungen für Sach- und Dienstleistungen	20.700	17.180	31.038
6010100		Aufw. für Büromat. u. Drucks. d. Verw. u. ähnl. Ei	2.600	3.000	923
6063000		Materialaufw. für Einrichtungen und Ausstattungen	200	200	175
6070000		Aufw. für Berufskleidung, Arbeitsschutzmittel	150	150	
6089000		übriger sonstiger Materialaufwand			90
6166000		Wartungskosten	4.200	700	433
6179000		And. sonstige Aufwendungen für bezogene Leistungen	350	350	
6720000		Lizenzen und Konzessionen	2.000	1.000	920
6730000		Gebühren	500	500	
6771000		Aufw. für Sachverst., Rechtsanwälte u. Gerichtskos	1.000	1.000	
6810000		Aufw. für Zeitungen u Fachlit. d. Verw. u ähnl. Ei	1.000	1.000	221
6820000		Porto und Versandkosten	1.500	1.500	1.175
6831010		EDV-Kosten	1.400	2.000	22.817
6832000		Telefonkosten	600	600	365
6840000		Amtliche Bekanntmachungen	200	200	
6850000		Reisekosten	500	500	111
6862000		Aufw. für Gästebewirtung (Repräsentation)	150	150	
6880000		Aufw. für Fort- und Weiterbildung	1.500	1.500	727
6909000		Beiträge für sonstige Versicherungen	2.500	2.480	2.056
6910000		Beitr. Wirtschaftsverb. & Berufsvertr, sonst. Vere	350	350	310
6993000		übrige sonstige betriebliche Aufwendungen			714
14	66	Abschreibungen	14.000	11.800	12.788
15	71	Aufw.f. Zuweisungen und Zuschüsse s.bes.Finanzaufw	25.000	25.000	11.489

Haushaltsplan 2022

**Teilergebnishaushalt
Produkt 100109 Bauverwaltung und Sanierung**

Kreis- und Hansestadt Korbach

Nr.	Konten	Bezeichnung	HH-Ansatz 2022	HH-Ansatz 2021	Ergebnis Jahresabschl. 2020
7178000		sonstige Erstattungen an übrigen Bereich	25.000	25.000	11.489
16	73	Steueraufw.einschl.Aufw.a.ges.Uml.verpfl.			
17	72	Transferaufwendungen			
18	70, 74, 76	Sonstige ordentliche Aufwendungen			
19		Summe der ordentlichen Aufwendungen (Nr. 11 - 18)	414.700	388.180	358.322
20		Verwaltungsergebnis (Nr. 10 ./ Nr. 19)	399.360	372.840	348.780
21	56, 57	Finanzerträge			
22	77	Finanzaufwendungen			
23		Finanzergebnis (Nr. 21 ./ Nr. 22)			
24		Ordentliches Ergebnis (Verwaltungs- und Finanzergebnis Nr. 20 + Nr. 23)	399.360	372.840	348.780
25	59	Außerordentliche Erträge			-1.299
5912000		Ertr. aus der Veräuß.v. Vermögensgegenst.üb.800 €			-1.299
26	79	Außerordentliche Aufwendungen			
27		Außerordentliches Ergebnis (Nr. 25 ./ Nr. 26)			-1.299
28		Jahresergebnis vor internen Leistungsbeziehungen	399.360	372.840	347.481
29	91	Erlöse aus internen Leistungsbeziehungen			
30	92	Kosten aus internen Leistungsbeziehungen			
31		Ergebnis der internen Leistungsbeziehungen			
32		Jahresergebnis nach internen Leistungsbeziehungen	399.360	372.840	347.481

Erläuterungen**Erläuterungen zu Sachkonto 7178000 (Nr. 15)**

Der Ansatz umfasst die Zuschüsse zur Instandsetzung von Fachwerkfassaden und Förderung von Regenwasserzisternen.

Haushaltsplan 2022

Teilfinanzhaushalt Produkt 100109 Bauverwaltung und Sanierung

Kreis- und Hansestadt Korbach

Teilhaushalt	03	Bauamt
Budget	0302	Bauverwaltung
Produkt	100109	Bauverwaltung und Sanierung

Nr.	Bezeichnung	HH-Ansatz 2022	Verpflichtungs- ermächtigung	HH-Ansatz 2021	Erg. Jahres- abschl. 2020	Gesamt- auszahlungs- b.	davon bisher bereitgestellt
	Einzahlungen aus Investitionstätigkeit						
20	+ Einz. aus Investitionszuweis., Zuschüssen sowie Investitionsbeiträgen	210.000					
21	+ Einz. aus Abgängen von Verm.Gegenständen des Sachanlageverm. u. immat. AV Einzahlungen aus Finanzierungstätigkeit				1.300		
	Summe Auszahlungen aus Investitionstätigkeit	210.000			1.300		
24A	- Ausz. für aktivierte Investitionszuweisungen und -zuschüsse	-45.000		-45.000		-200.000	-155.000
25	- Ausz. für Baumaßnahmen	-220.000				-375.000	-155.000
26	- Ausz. für Investitionen in d.bewegl. Sachanlagevermögen u. immat. Anlagever. Auszahlungen aus Finanzierungstätigkeit					-30.000	-30.000
	Summe	-265.000		-45.000		-605.000	-340.000
	Saldo (Einzahlungen ./ Auszahlungen)	-55.000		-45.000	1.300	-605.000	-340.000

Erläuterungen

Erläuterungen zu Investition Nr. 10010205

Das Projekt kommt nur zur Ausführung, wenn die entsprechenden einkalkulierten Finanzmittel Dritter sichergestellt sind. Die Freigabe der Haushaltsmittel erfolgt durch den Haupt- und Finanzausschuss.

Investitionen Produkt 100109 Bauverwaltung und Sanierung

Kreis- und Hansestadt Korbach

Teilhaushalt	03	Bauamt
Budget	0302	Bauverwaltung
Produkt	100109	Bauverwaltung und Sanierung

Nr. Bezeichnung	HH-Ansatz 2021	HH-Ansatz 2022	Verpflichtungs- ermächtigungen	Finanzplan 2023	Finanzplan 2024	Finanzplan 2025	Bish. bereitg. Gesamtausg.b. (Ansatz)
10010203 Zuschuss Sanierung Nikolaikirche	-40.000	-40.000					-40.000 -80.000
26 26 Ausz.f.Invest.i.d.sonst.Sachanl.vermögen	-40.000	-40.000					-40.000 -80.000
10010204 Zuschuss für Orgel St. Marien-Kirche	-5.000	-5.000					-5.000 -10.000
26 26 Ausz.f.Invest.i.d.sonst.Sachanl.vermögen	-5.000	-5.000					-5.000 -10.000
10010205 Votivkapelle Hillershausen		-10.000					-10.000
20 20 Einz.a.Inv.zuw.u.-zusch.s.a.Inv.beitr.		210.000					210.000
25 25 Auszahlungen für Baumaßnahmen		-220.000					-220.000
Gesamtsumme	-45.000	-55.000					-272.200 -327.200

Haushaltsplan 2022

Produktbeschreibung Produkt 100109 Bauverwaltung und Sanierung		
Kreis- und Hansestadt Korbach		
Teilhaushalt	03	Bauamt
Budget	0302	Bauverwaltung
Produkt	100109	Bauverwaltung und Sanierung
Zielbezeichnung	Sicherstellung bauaufsichtlicher Aufgaben, Beratung und Unterstützung in Sanierungsfragen	
Erbringer	Stadtbauamt, SG "Immobilien- und Facilitymanagement/Bauverwaltung", "Übrige Bereiche Bauverwaltung und Sanierung" KSt 31200000	
Verantwortlich	Stadtbauamt, KSt 30000000	
Auftragsgrundlage	HBO, BauGB, technische Regelwerke, DIN-Normen, Abwassersatzung, Wassergesetz, VO Wasserschutzzonen, interne Verwaltungsrichtlinien, interne Förderrichtlinien, Denkmalschutzgesetz, vorläufige Arbeitsliste für Kulturdenkmäler, Satzungen, verschiedene BauNVO, Nachbarrecht, Denkmalrecht, B-Pläne, F-Plan, HVwVFG, HVwVG, BlmSchG/BlmSchVO, Luftverkehrsgesetz	
Zielbezug	Entwicklung, Gestaltung und Sicherstellung des Lebens-, Wohn- und Arbeitsumfeldes	
Empfänger	Verwaltung Einwohner/Dritte Städtische Einrichtungen Bauhof Externe andere Behörden und Stellen	
Leistungsumfang	Bauanträge, Bauvoranfragen, baugenehmigungsfreie Vorhaben Beratung, Bauplanungsrechtliche Auskünfte Fäkalschlammabfuhr Entwässerungsgenehmigungen Fassadeninstandsetzung Infos zu denkmalgeschützten Gebäuden Abnahme der Entwässerungsanlagen Androhung von Zwangsmaßnahmen (Fettabscheider, fehlende Entwässerungsunterlagen) Hausnummernfestsetzungen Unterstützung von Sanierungsmaßnahmen in der Kernstadt und Ortsteilen Bauüberwachung Prüfung Vorkaufsrecht Stellungnahme zu Anträgen auf naturschutzrechtliche Genehmigung nach dem BlmSchG und Ausnahmen WasserschutzgebietsVO Umfangreiche Auskünfte zu Grundstücken an Private, Gutachter, Finanz- u. a. Behörden (AfB) Mitwirkung bei versch. Themen der Bauleitplanung Abgabe von Stellungnahmen bei Widerspruchs- und Gerichtsverfahren Mitwirkung bei Gestattungsverträgen Baustatistik, Meldungen an Finanzamt und Finanzabteilung Stellplatzberechnungen	

Haushaltsplan 2022

Teilergebnishaushalt Produkt 080202 Kinderspielplätze u.ä. Flächen					
Kreis- und Hansestadt Korbach					
Teilhaushalt	03	Bauamt			
Budget	0303	Gebäudemanagement			
Produkt	080202	Kinderspielplätze u.ä. Flächen			
Nr.	Konten	Bezeichnung	HH-Ansatz 2022	HH-Ansatz 2021	Ergebnis Jahresabschl. 2020
		Ordentliche Erträge			
01	50	Privatrechtliche Leistungsentgelte			
02	51	Öffentlich-rechtliche Leistungsentgelte			
03	548-549	Kostensatzleistungen und -erstattungen			
04	52	Bestandsveränderungen und andere akt. Eigenleistg.			
05	55	Steuern steuerähnl. Ertr.einschl.Ertr.aus ges.Uml.			
06	547	Erträge aus Transferleistungen			
07	540-543	Ertr.a.Zuweisgn.u.Zusch.f.lfd.Zwecke u.allg.Uml.			
08	546	Ertr.a.Aufl.v.Sonderp.a.Inv.zuw.-zusch.u.-Beitr.	-3.820	-3.980	-3.979
09	53	Sonstige ordentliche Erträge			
10		Summe der ordentlichen Erträge (Nr. 1 - 9)	-3.820	-3.980	-3.979
		Ordentliche Aufwendungen			
11	62, 63, 640-643, 647-649, 65	Personalaufwendungen	19.100	16.250	15.546
12	644-646	Versorgungsaufwendungen	1.150	950	942
13	60, 61, 67-69	Aufwendungen für Sach- und Dienstleistungen	39.600	32.100	39.505
6061000		Materialaufw. für Gebäude u. Außenanlagen			21
6063000		Materialaufw. für Einrichtungen und Ausstattungen	1.500		1.195
6065000		Materialaufw. für Straßen, Wege, Plätze u.ä.	20.000	16.000	19.941
6081000		Reinigungsmaterial	200	200	
6089000		übriger sonstiger Materialaufwand			65
6101000		Fremdleist. für Erzeugnisse u. and. Umsatzleist.	500	1.500	
6163000		Instandh. von Einrichtungen und Ausstattungen			304
6165000		Instandh. v. Sachanl. Gemeingebr., Infrastr.verm.	10.000	8.000	12.127
6171000		Aufwendungen für Fremdensorgung	1.000	2.000	564
6179000		And. sonstige Aufwendungen für bezogene Leistungen	5.000	3.000	4.584
6701000		Mieten, Pachten, Erbbauzinsen	200	200	200
6810000		Aufw. für Zeitungen u Fachlit. d. Verw. u ähnl. Ei	100	100	
6850000		Reisekosten	100	100	
6880000		Aufw. für Fort- und Weiterbildung	1.000	1.000	505
14	66	Abschreibungen	46.900	33.100	32.736
15	71	Aufw.f. Zuweisungen und Zuschüsse s.bes.Finanzaufw			
16	73	Steueraufw.einschl.Aufw.a.ges.Uml.verpfl.			
17	72	Transferaufwendungen			
18	70, 74, 76	Sonstige ordentliche Aufwendungen			
19		Summe der ordentlichen Aufwendungen (Nr. 11 - 18)	106.750	82.400	88.729
20		Verwaltungsergebnis (Nr. 10 ./ Nr. 19)	102.930	78.420	84.750
21	56, 57	Finanzerträge			
22	77	Finanzaufwendungen			
23		Finanzergebnis (Nr. 21 ./ Nr. 22)			

Haushaltsplan 2022

Teilergebnishaushalt
Produkt 080202 Kinderspielplätze u.ä. Flächen

Kreis- und Hansestadt Korbach

Nr.	Konten	Bezeichnung	HH-Ansatz 2022	HH-Ansatz 2021	Ergebnis Jahresabschl. 2020
24		Ordentliches Ergebnis (Verwaltungs- und Finanzergebnis Nr. 20 + Nr. 23)	102.930	78.420	84.750
25	59	Außerordentliche Erträge			-69.170
5910000		Ertr. aus der Veräuß.von Grundst.,Gebäud.u.Anlagen			-69.120
5912000		Ertr. aus der Veräuß.v. Vermögensgegenst.üb.800 €			-50
26	79	Außerordentliche Aufwendungen			2
7911000		außerplanmäß. Abschr. auf Sachanlagen			2
27		Außerordentliches Ergebnis (Nr. 25 ./ Nr. 26)			-69.168
28		Jahresergebnis vor internen Leistungsbeziehungen	102.930	78.420	15.582
29	91	Erlöse aus internen Leistungsbeziehungen			
30	92	Kosten aus internen Leistungsbeziehungen	200.000	200.000	185.482
9201000		Kosten Erst. f. Leist. des Bauhofes u. Fuhrparks	200.000	200.000	185.482
31		Ergebnis der internen Leistungsbeziehungen	200.000	200.000	185.482
32		Jahresergebnis nach internen Leistungsbeziehungen	302.930	278.420	201.064

Haushaltsplan 2022

Teilfinanzhaushalt Produkt 080202 Kinderspielplätze u.ä. Flächen

Kreis- und Hansestadt Korbach

Teilhaushalt	03	Bauamt
Budget	0303	Gebäudemanagement
Produkt	080202	Kinderspielplätze u.ä. Flächen

Nr.	Bezeichnung	HH-Ansatz 2022	Verpflichtungs- ermächtigung	HH-Ansatz 2021	Erg. Jahres- abschl. 2020	Gesamt- auszahlungs- b.	davon bisher bereitgestellt
	Einzahlungen aus Investitionstätigkeit						
21	+ Einz. aus Abgängen von Verm.Gegenständen des Sachanlageverm. u. immat. AV Einzahlungen aus Finanzierungstätigkeit				70.397		
	Summe Auszahlungen aus Investitionstätigkeit				70.397		
25	- Ausz. für Baumaßnahmen	-68.000		-65.000	-31.199	-821.000	-618.000
26	- Ausz. für Investitionen in d.bewegl. Sachanlagevermögen u. immat. Anlagever. Auszahlungen aus Finanzierungstätigkeit				-57.089		
	Summe	-68.000		-65.000	-88.288	-821.000	-618.000
	Saldo (Einzahlungen ./ Auszahlungen)	-68.000		-65.000	-17.891	-821.000	-618.000

Investitionen Produkt 080202 Kinderspielplätze u.ä. Flächen

Kreis- und Hansestadt Korbach

Teilhaushalt	03	Bauamt
Budget	0303	Gebäudemanagement
Produkt	080202	Kinderspielplätze u.ä. Flächen

Nr. Bezeichnung	HH-Ansatz 2021	HH-Ansatz 2022	Verpflichtungs- ermächtigungen	Finanzplan 2023	Finanzplan 2024	Finanzplan 2025	Bish. bereitg. Gesamtausg.b. (Ansatz)
08020101 Spiel- und Bolzplätze	-65.000	-68.000		-45.000	-45.000	-45.000	-618.000 -821.000
25 25 Auszahlungen für Baumaßnahmen	-65.000	-68.000		-45.000	-45.000	-45.000	-618.000 -821.000
Gesamtsumme	-65.000	-68.000		-45.000	-45.000	-45.000	-618.000 -821.000

Haushaltsplan 2022

Produktbeschreibung			
Produkt 080202 Kinderspielplätze u.ä. Flächen			
Kreis- und Hansestadt Korbach			
Teilhaushalt	03	Bauamt	
Budget	0303	Gebäudemanagement	
Produkt	080202	Kinderspielplätze u.ä. Flächen	
Zielbezeichnung	Bereitstellung von Spielflächen, Bolzplätzen und Spielflächen im Stadtgebiet Korbach Verwaltung und Betrieb vorgenannter Einrichtungen		
Erbringer	Stadtbauamt, SG "Hochbau", "Kinderspielplätze" KSt 32100010 bis 32100080 Stadtbauamt, SG "Hochbau", "Kinderspielflächen" KSt 32200010 bis 32200050 Stadtbauamt, SG "Hochbau", "Bolzplätze" KSt 32300010 bis 32300050		
Verantwortlich	Stadtbauamt, KSt 30000000		
Auftragsgrundlage			
Zielbezug	Bereitstellung und Förderung angemessener Freizeit- und Sportangebote, Sicherung und Förderung der kulturellen Lebensgrundlagen		
Empfänger	Einwohner der Stadt Korbach Dritte		
Leistungsumfang	Bereitstellung von Spielplätzen, Bolzplätzen und Spielflächen im Stadtgebiet Korbach Verwaltung und Betrieb vorstehender Einrichtungen		
Schlüsselleistungen/Kennzahlen	Ergebnis 2020	Plan 2021	Plan 2022
Anzahl Kinder (2 - 14 Jahre)	2.850	2.904	2.941
Zuschussbedarf je Kind	70,55 €	95,87 €	103,00 €

Haushaltsplan 2022

Teilergebnishaushalt Produkt 100101 Gebäudemanagement					
Kreis- und Hansestadt Korbach					
Teilhaushalt	03	Bauamt			
Budget	0303	Gebäudemanagement			
Produkt	100101	Gebäudemanagement			
Nr.	Konten	Bezeichnung	HH-Ansatz 2022	HH-Ansatz 2021	Ergebnis Jahresabschl. 2020
		Ordentliche Erträge			
01	50	Privatrechtliche Leistungsentgelte	-394.800	-379.400	-169.727
5003000		Umsatzerlöse aus Überlassung Gebäude und Räume	-385.000	-370.000	-166.114
5004000		Umsatzerlöse aus Überlassung von Rechten	-6.500	-6.200	-205
5090000		sonstige Umsatzerlöse	-3.300	-3.200	-3.408
02	51	Öffentlich-rechtliche Leistungsentgelte			
03	548-549	Kostenersatzleistungen und -erstattungen		-1.200	-1.328
5481010		Kostenerstattungen vom Land (nur Personal)			-473
5488000		Kostenerstattungen von übrigen Bereichen		-1.200	-855
04	52	Bestandsveränderungen und andere akt. Eigenleistg.			
05	55	Steuern steuerähnl. Ertr.einschl.Ertr.aus ges.Uml.			
06	547	Erträge aus Transferleistungen			
07	540-543	Ertr.a.Zuweisgn.u.Zusch.f.lfd.Zwecke u.allg.Uml.	-19.900	-294.900	-264.519
5410300		Sonstige Zuweisungen des Landes			-253.619
5410400		Sonst Zuweis d Gemeinden u Gemeinde Verbände	-10.900	-10.900	-10.900
5421000		Zuweisungen für lfd Zwecke vom Land		-275.000	
5425000		Zusch für lfd Zwecke von verbunden Unternehm/SV	-9.000	-9.000	
08	546	Ertr.a.Aufl.v.Sonderp.a.Inv.zuw.-zusch.u.-Beitr.	-278.220	-341.810	-251.517
09	53	Sonstige ordentliche Erträge	-5.000	-10.000	-2.286
5330000		Erträge aus Schadensersatzleistungen	-5.000	-10.000	-1.853
5392000		Ertr. a. d. Eigenbeteiligung f. Wahlleistungen gemäß § 6 a HBeihVO			-97
5399100		Erträge aus der Korrektur von Wertberichtigungen			-336
10		Summe der ordentlichen Erträge (Nr. 1 - 9)	-697.920	-1.027.310	-689.377
		Ordentliche Aufwendungen			
11	62, 63, 640-643, 647-649, 65	Personalaufwendungen	1.200.800	1.188.250	1.088.845
12	644-646	Versorgungsaufwendungen	88.750	89.250	82.837
13	60, 61, 67-69	Aufwendungen für Sach- und Dienstleistungen	1.820.100	2.191.380	1.302.542
6010100		Aufw. für Büromat. u. Drucks. d. Verw. u. ähnl. Ei	1.700	1.500	1.680
6051000		Strom	220.000	220.000	168.221
6052000		Gas	180.000	180.000	153.167
6053000		Fernwärme	25.000	25.000	18.437
6054000		Heizöl	40.000	40.000	42.899
6055000		Treibstoffe			33
6056000		Wasser	25.000	25.000	19.583
6057000		Abwasser	52.000	40.000	35.003
6061000		Materialaufw. für Gebäude u. Außenanlagen	80.000	85.000	82.961
6062000		Materialaufw. für techn. Anlagen in Betriebsbauten	8.000	5.000	
6063000		Materialaufw. für Einrichtungen und Ausstattungen	10.000	15.000	10.434
6065000		Materialaufw. für Straßen, Wege, Plätze u.ä.	2.000	2.000	1.085
6069000		sonstiger Aufw. für Reparatur u. Instandhaltung	2.000	2.000	74

Haushaltsplan 2022

**Teilergebnishaushalt
Produkt 100101 Gebäudemanagement**

Kreis- und Hansestadt Korbach

Nr.	Konten	Bezeichnung	HH-Ansatz 2022	HH-Ansatz 2021	Ergebnis Jahresabschl. 2020
6070000		Aufw. für Berufskleidung, Arbeitsschuttmittel	2.000	500	4.481
6081000		Reinigungsmaterial	38.000	35.000	37.961
6089000		übriger sonstiger Materialaufwand	3.000	2.600	1.459
6101000		Fremdleist. für Erzeugnisse u. and. Umsatzleist.	10.000	10.000	3.095
6161000		Instandh. Gebäude, Außenanl. (Bauunterhaltung)	565.000	870.000	163.343
6162000		Instandh. von techn. Anlagen in Betriebsbauten	66.000	60.000	81.601
6163000		Instandh. von Einrichtungen und Ausstattungen	15.000	10.000	23.153
6165000		Instandh. v. Sachanl. Gemeingebr., Infrastr.verm.	75.000	87.000	65.464
6166000		Wartungskosten	80.000	75.000	85.108
6171000		Aufwendungen für Fremdensorgung	20.000	20.000	22.559
6173000		Fremdreinigung	60.000	60.000	47.375
6179000		And. sonstige Aufwendungen für bezogene Leistungen	70.000	158.000	70.769
6701000		Mieten, Pachten, Erbbauzinsen	8.000	7.000	8.030
6720000		Lizenzen und Konzessionen	1.000	1.000	427
6730000		Gebühren	1.600	1.600	1.358
6771000		Aufw. für Sachverst., Rechtsanwälte u. Gerichtskos	5.000	4.000	9.274
6779000		Aufw. für andere Beratungsleistungen	15.000	10.000	36.782
6790000		sonstige Aufw. f. d. Inanspruchn. v. Rechten u. Di	12.000	15.000	11.197
6810000		Aufw. für Zeitungen u Fachlit. d. Verw. u ähnl. Ei	600	600	398
6820000		Porto und Versandkosten	1.400	1.800	1.175
6831000		Datenübertragungskosten		750	
6831010		EDV-Kosten	6.550	6.960	3.353
6832000		Telefonkosten	10.000	5.000	9.414
6840000		Amtliche Bekanntmachungen	200	200	329
6850000		Reisekosten	600	600	534
6862000		Aufw. für Gästebewirtung (Repräsentation)	10.000	10.000	95
6870010		Werbung		300	
6880000		Aufw. für Fort- und Weiterbildung	2.500	2.500	3.569
6900100		Beiträge f. gebäudebezogene Versicherungen	67.500	67.000	63.214
6909000		Beiträge für sonstige Versicherungen	3.450	3.470	3.252
6993000		übrige sonstige betriebliche Aufwendungen	25.000	25.000	10.199
14	66	Abschreibungen	1.206.000	1.075.050	818.486
15	71	Aufw.f. Zuweisungen und Zuschüsse s.bes.Finanzaufw			173
7177000		sonstige Erstattungen an private Unternehmen			173
16	73	Steueraufw.einschl.Aufw.a.ges.Uml.verpfl.			
17	72	Transferaufwendungen			
18	70, 74, 76	Sonstige ordentliche Aufwendungen	35.000	35.000	35.041
7020000		Grundsteuer	35.000	35.000	35.041
19		Summe der ordentlichen Aufwendungen (Nr. 11 - 18)	4.350.650	4.578.930	3.327.924
20		Verwaltungsergebnis (Nr. 10 ./ Nr. 19)	3.652.730	3.551.620	2.638.547
21	56, 57	Finanzerträge			
22	77	Finanzaufwendungen			
23		Finanzergebnis (Nr. 21 ./ Nr. 22)			
24		Ordentliches Ergebnis (Verwaltungs- und Finanzergebnis Nr. 20 + Nr. 23)	3.652.730	3.551.620	2.638.547
25	59	Außerordentliche Erträge			

Haushaltsplan 2022

**Teilergebnishaushalt
Produkt 100101 Gebäudemanagement**

Kreis- und Hansestadt Korbach

Nr.	Konten	Bezeichnung	HH-Ansatz 2022	HH-Ansatz 2021	Ergebnis Jahresabschl. 2020
26	79	Außerordentliche Aufwendungen			1.739
7911000		außerplanmäß. Abschr. auf Sachanlagen			207
7970000		periodenfremde Aufwendungen			1.532
27		Außerordentliches Ergebnis (Nr. 25 ./ Nr. 26)			1.739
28		Jahresergebnis vor internen Leistungsbeziehungen	3.652.730	3.551.620	2.640.286
29	91	Erlöse aus internen Leistungsbeziehungen	-1.724.700	-1.674.100	-1.758.221
9101000		Erlöse Erst. f. Leist. des Bauhofes u. Fuhrparks			-21
9109100		Erlöse kalkulatorische Miete	-1.724.700	-1.674.100	-1.758.200
30	92	Kosten aus internen Leistungsbeziehungen	1.293.700	1.283.500	1.285.467
9201000		Kosten Erst. f. Leist. des Bauhofes u. Fuhrparks	410.000	410.000	338.069
9203060		Kosten Verzinsung Anlagekapital	68.100	68.100	68.098
9209020		Kosten Verwaltungskostenanteil	15.400	15.400	15.400
9209100		Kosten kalkulatorische Miete (incl. Bewirtschaft.)	800.200	790.000	863.900
31		Ergebnis der internen Leistungsbeziehungen	-431.000	-390.600	-472.754
32		Jahresergebnis nach internen Leistungsbeziehungen	3.221.730	3.161.020	2.167.532

Erläuterungen**Erläuterung zum Produkt**

Dem Produkt Gebäudemanagement sind folgende Gebäude nicht zugeordnet:
Bauhofgebäude, Friedhofskapellen, Stiftungsgebäude

Haushaltsplan 2022

Teilfinanzhaushalt Produkt 100101 Gebäudemanagement

Kreis- und Hansestadt Korbach

Teilhaushalt	03	Bauamt
Budget	0303	Gebäudemanagement
Produkt	100101	Gebäudemanagement

Nr.	Bezeichnung	HH-Ansatz 2022	Verpflichtungs- ermächtigung	HH-Ansatz 2021	Erg. Jahres- abschl. 2020	Gesamt- auszahlungs- sb.	davon bisher bereitgestellt
	Einzahlungen aus Investitionstätigkeit						
20	+ Einz. aus Investitionszuweis., Zuschüssen sowie Investitionsbeiträgen Einzahlungen aus Finanzierungstätigkeit	900.000		2.000.000	1.388.046		
	Summe Auszahlungen aus Investitionstätigkeit	900.000		2.000.000	1.388.046		
24A	- Ausz. für aktivierte Investitionszuweisungen und -zuschüsse					-15.000	-15.000
25	- Ausz. für Baumaßnahmen	-4.864.500	2.099.000	-9.365.000	-7.812.075	-44.176.800	-37.984.300
26	- Ausz. für Investitionen in d.bewegl. Sachanlagevermögen u. immat. Anlagever. Auszahlungen aus Finanzierungstätigkeit	-40.000		-15.000	-64.172	-716.400	-556.400
	Summe	-4.904.500	2.099.000	-9.380.000	-7.876.247	-44.908.200	-38.555.700
	Saldo (Einzahlungen ./- Auszahlungen)	-4.004.500	2.099.000	-7.380.000	-6.488.201	-44.908.200	-38.555.700

Erläuterungen

Erläuterungen zu Investition Nr. 10010049:

Kita Lelbach: Umgestaltung Außengelände (inkl. Spielgerät u. Zaunerneuerung);
 Kita Friedrichstraße: weiteres Spielgerät;
 Kita Eidinghäuser Weg: Umgestaltung Außenbereich mit U3-Spielgeräten;
 Kita Tempel: zwei Sonnensegel, Erneuerung Zaun;
 Kita Hillershausen: Sonnensegel.

Investitionen Produkt 100101 Gebäudemanagement

Kreis- und Hansestadt Korbach

Teilhaushalt	03	Bauamt
Budget	0303	Gebäudemanagement
Produkt	100101	Gebäudemanagement

Nr. Bezeichnung	HH-Ansatz 2021	HH-Ansatz 2022	Verpflichtungs- ermächtigungen	Finanzplan 2023	Finanzplan 2024	Finanzplan 2025	Bish. bereitg. Gesamtausg.b. (Ansatz)
10010001 Rathaus	-7.000.000						-22.557.000 -22.557.000
25 25 Auszahlungen für Baumaßnahmen	-7.000.000						-24.657.000 -24.657.000
10010004 Sportanlage Hauer				-125.000			-1.027.900 -1.152.900
25 25 Auszahlungen für Baumaßnahmen				-125.000			-1.415.500 -1.540.500
10010007 Maßnahmen an der MZH im OT Lelbach		-20.000					-117.000 -137.000
25 25 Auszahlungen für Baumaßnahmen		-20.000					-117.000 -137.000
10010010 Gemeinschaftshäuser - Einrichtungen	-5.000	-5.000		-5.000	-5.000	-5.000	-126.500 -146.500
26 26 Ausz.f. Invest.i.d.sonst.Sachanl.vermögen	-5.000	-5.000		-5.000	-5.000	-5.000	-126.500 -146.500
10010011 Gemeinschaftshäuser - Verbesserungen	-5.000	-5.000		-5.000	-5.000	-5.000	-25.000 -45.000
25 25 Auszahlungen für Baumaßnahmen	-5.000	-5.000		-5.000	-5.000	-5.000	-25.000 -45.000
10010012 Bau von Buswartehallen				-15.000	-15.000	-15.000	-90.800 -135.800

Haushaltsplan 2022

Investitionen Produkt 100101 Gebäudemanagement Kreis- und Hansestadt Korbach							
Nr. Bezeichnung	HH-Ansatz 2021	HH-Ansatz 2022	Verpflichtungs- ermächtigungen	Finanzplan 2023	Finanzplan 2024	Finanzplan 2025	Bish. bereitg. Gesamtausg.b. (Ansatz)
25 25 Auszahlungen für Baumaßnahmen				-15.000	-15.000	-15.000	-90.800 -135.800
10010022 Betriebs- u. Geschäftsausstattung(Gebäudemanagem.)	-10.000	-10.000		-10.000	-10.000	-10.000	-108.900 -148.900
26 26 Ausz.f.Invest.i.d.sonst.Sachanl.vermögen	-10.000	-10.000		-10.000	-10.000	-10.000	-108.900 -148.900
10010034 MZH Meininghausen - Umkleiden u. Sanitärbereich				-204.000			-5.000 -209.000
25 25 Auszahlungen für Baumaßnahmen				-204.000			-5.000 -209.000
10010043 Kiga Solinger Straße	-340.000						-990.000 -990.000
25 25 Auszahlungen für Baumaßnahmen	-340.000						-1.890.000 -1.890.000
10010046 Schaffung weiterer Kindergartenplätze		-3.300.000					-3.300.000
20 20 Einz.a.Inv.zuw.u.-zusch.s.a.Inv.beitr.	2.000.000	900.000					2.000.000 2.900.000
25 25 Auszahlungen für Baumaßnahmen	-2.000.000	-4.200.000					-2.000.000 -6.200.000
10010047 Baul. Änderungen u. Brandschutz Haus am Nordwall	-20.000	-120.000		-120.000	-120.000	-120.000	-20.000 -500.000
25 25 Auszahlungen für Baumaßnahmen	-20.000	-120.000		-120.000	-120.000	-120.000	-20.000 -500.000
10010049 Kindergärten - Außenanlagen		-126.500					-126.500
25 25 Auszahlungen für Baumaßnahmen		-126.500					-126.500
10010050 Enthärtungsanlagen für städtische Gebäude		-25.000		-25.000	-25.000	-25.000	-100.000
26 26 Ausz.f.Invest.i.d.sonst.Sachanl.vermögen		-25.000		-25.000	-25.000	-25.000	-100.000
10010051 Stützmauern Spielplatz u. Bramberger Weg 6				-33.000			-33.000
25 25 Auszahlungen für Baumaßnahmen				-33.000			-33.000
10010052 MZH/Kiga Hillershausen - Pflaster Vorplatz				-45.000			-45.000
25 25 Auszahlungen für Baumaßnahmen				-45.000			-45.000
10010053 MZ Hillershausen - Sanierung Duschen, san. Anlagen					-100.000		-100.000
25 25 Auszahlungen für Baumaßnahmen					-100.000		-100.000
10010054 Stadtbücherei - Fachwerkanstrich		-60.000					-60.000
25 25 Auszahlungen für Baumaßnahmen		-60.000					-60.000
10010055 Stadthalle - Erneuerung Textilbelag			-91.000	-91.000			-91.000
25 25 Auszahlungen für Baumaßnahmen			-91.000	-91.000			-91.000
10010056 DGH Strothe - Erneuerung Küche		-23.000					-23.000
25 25 Auszahlungen für Baumaßnahmen		-23.000					-23.000
10010058 Neubau Kindergarten Meininghausen		-310.000	-310.000	-310.000			-620.000
25 25 Auszahlungen für Baumaßnahmen		-310.000	-310.000	-310.000			-620.000
Gesamtsumme	-7.380.000	-4.004.500	-401.000	-988.000	-280.000	-180.000	-27.107.100 -32.559.600

Haushaltsplan 2022

Produktbeschreibung		
Produkt 100101 Gebäudemanagement		
Kreis- und Hansestadt Korbach		
Teilhaushalt	03	Bauamt
Budget	0303	Gebäudemanagement
Produkt	100101	Gebäudemanagement
Zielbezeichnung	Gebäudevermietung- und -verpachtung	
Erbringer	Stadtbauamt, SG "Immobilie- und Facilitymanagement/Bauverwaltung", KSt 32900000 "Übrige städtische Einrichtungen", KSt 62100000 bis 62200190 "Städtische Gebäude/Wohnungen", KSt 90000010 bis 90000950 Sozial- und Kulturamt, "Kulturgebäude", KSt 48100010 bis 48100050 Sozial- und Kulturamt, "Sporteinrichtungen Korbach", "Hauerturnhalle", KSt 90000700 "Umkleidegebäude Paul-Zimmermann-Sportplatz", KSt 48300361 Sozial- und Kulturamt, "Einfachstwohnungen", KSt 48200010 Stadtbauamt, "Öffentliche Toilettenanlagen", KSt 90000642 bis KSt 90000647 Stadtbauamt, "Allgemeines Grundvermögen", "Stadtmauer", KSt 61000011	
Verantwortlich	Stadtbauamt, KSt 30000000	
Auftragsgrundlage	StVO, städt. Satzungen, Geschäftsverteilungsplan, BauGB, politische Vorgaben, HBO, techn. Regelwerke, Verkehrssicherheit und Unfallverhütungsvorschriften, Räum- und Streupflicht, Aufrechterhaltung allg. Sicherheit, HHPlan, Dienstanweisung, VOB, VOL, DIN, HOAI, BaustellenVO, EntsorgungsVO, AA's, Auflagen, Fördermittelbescheid, Versammlungsstättenrichtlinie, Arbeitsstättenrichtlinie, Auflagen Denkmalpflege, UNB, UWB, TÜV, Wartungsverträge, VO, GWB, VgV, Europ. Richtlinien, Beweissicherungsgrund, Dokumentationspflicht, DE-Richtlinien, Aufträge an Bauhof, Hessisches Vermessungsgesetz, Katastervermessungsanweisung, Grenzfeststellungsanweisung, Richtlinie für die Sicherung von Arbeitsstellen an Straßen, Zeichenvorschrift für Katasterkarten und Vermessungsrisse, B-Plan, Baugenehmigung, VwKostO-MWVL, EnEV	
Zielbezug	Angemessenes Gebäude- und Liegenschaftsmanagement	
Empfänger	Verwaltung Städt. Gremien Einwohner Dritte Städt. Einrichtungen Alle Handwerksbranchen	
Leistungsumfang	Planung und Durchführung von Sanierungs-, Modernisierungs-, Umbau-, Neubau- und Bauunterhaltungsmaßnahmen an städt. Gebäuden Technisches und kaufmännisches Gebäudemanagement Bauliche Unterhaltung von Denkmälern Entwurf, Ausführung, Unterhaltung und Überwachung von Wärme-, Elektro- und anderen betriebstechnischen Anlagen Energiemanagement für die städt. Gebäude	

Haushaltsplan 2022

Teilergebnishaushalt Produkt 100102 Liegenschaften					
Kreis- und Hansestadt Korbach					
Teilhaushalt	03	Bauamt			
Budget	0304	Liegenschaften			
Produkt	100102	Liegenschaften			
Nr.	Konten	Bezeichnung	HH-Ansatz 2022	HH-Ansatz 2021	Ergebnis Jahresabschl. 2020
		Ordentliche Erträge			
01	50	Privatrechtliche Leistungsentgelte	-178.500	-177.000	-180.858
5003000		Umsatzerlöse aus Überlassung Gebäude und Räume	-34.000	-33.500	-34.706
5004000		Umsatzerlöse aus Überlassung von Rechten	-136.000	-135.000	-136.598
5005000		Umsatzerlöse aus d sonst Nutzung v Vermögen/ Recht	-8.500	-8.500	-9.554
02	51	Öffentlich-rechtliche Leistungsentgelte	-28.500	-25.000	-31.009
5101000		öffentlich rechtliche Verwaltungsgebühren	-3.500	-4.000	-3.480
5110000		öffentlich rechtliche Benutzungsgebühren	-25.000	-21.000	-27.529
03	548-549	Kostenersatzleistungen und -erstattungen	-1.000	-1.000	-1.000
5488000		Kostenerstattungen von übrigen Bereichen	-1.000	-1.000	-1.000
04	52	Bestandsveränderungen und andere akt. Eigenleistg.			
05	55	Steuern steuerähnl. Ertr.einschl.Ertr.aus ges.Uml.			
06	547	Erträge aus Transferleistungen			
07	540-543	Ertr.a.Zuweisgn.u.Zusch.f.lfd.Zwecke u.allg.Uml.			
08	546	Ertr.a.Aufl.v.Sonderp.a.Inv.zuw.-zusch.u.-Beitr.	-51.700	-39.200	-1.709
09	53	Sonstige ordentliche Erträge			-756
5392000		Ertr. a. d. Eigenbeteiligung f. Wahlleistungen gemäß § 6 a HBeihVO			-49
5399100		Erträge aus der Korrektur von Wertberichtigungen			-707
10		Summe der ordentlichen Erträge (Nr. 1 - 9)	-259.700	-242.200	-215.332
		Ordentliche Aufwendungen			
11	62, 63, 640-643, 647-649, 65	Personalaufwendungen	218.300	232.430	197.470
12	644-646	Versorgungsaufwendungen	33.050	32.800	35.354
13	60, 61, 67-69	Aufwendungen für Sach- und Dienstleistungen	139.700	182.690	181.710
6010100		Aufw. für Büromat. u. Drucks. d. Verw. u. ähnl. Ei	500	500	397
6051000		Strom	6.900	3.900	3.335
6052000		Gas	2.400	900	647
6056000		Wasser	600	400	354
6057000		Abwasser	2.400	600	2.108
6061000		Materialaufw. für Gebäude u. Außenanlagen	500	500	239
6063000		Materialaufw. für Einrichtungen und Ausstattungen	1.000	1.200	204
6065000		Materialaufw. für Straßen, Wege, Plätze u.ä.	3.000	2.000	2.836
6069000		sonstiger Aufw. für Reparatur u. Instandhaltung		200	
6070000		Aufw. für Berufskleidung, Arbeitsschutzmittel			30
6081000		Reinigungsmaterial			228
6089000		übriger sonstiger Materialaufwand	200	200	110
6161000		Instandh. Gebäude, Außenanl. (Bauunterhaltung)	1.000	1.000	1.409
6165000		Instandh. v. Sachanl. Gemeingebr., Infrastr.verm.	15.000	15.000	6.254
6166000		Wartungskosten	600	500	560
6171000		Aufwendungen für Fremdensorgung	8.500	4.500	10.433
6173000		Fremdreinigung	5.500	5.500	5.099

Haushaltsplan 2022

Teilergebnishaushalt
Produkt 100102 Liegenschaften

Kreis- und Hansestadt Korbach

Nr.	Konten	Bezeichnung	HH-Ansatz 2022	HH-Ansatz 2021	Ergebnis Jahresabschl. 2020
6179000		And. sonstige Aufwendungen für bezogene Leistungen	5.000	750	10.137
6701000		Mieten, Pachten, Erbbauzinsen	68.000	128.600	119.776
6730000		Gebühren			105
6771000		Aufw. für Sachverst., Rechtsanwälte u. Gerichtskos	12.000	9.000	12.463
6779000		Aufw. für andere Beratungsleistungen	1.000	1.000	
6790000		sonstige Aufw. f. d. Inanspruchn. v. Rechten u. Di		250	
6810000		Aufw. für Zeitungen u Fachlit. d. Verw. u ähnl. Ei	100	100	12
6820000		Porto und Versandkosten	800	800	641
6831010		EDV-Kosten	1.250	1.400	1.294
6832000		Telefonkosten	400	400	209
6840000		Amtliche Bekanntmachungen	200	200	
6850000		Reisekosten	200	200	109
6861000		Aufw. für Öffentlichkeitsarbeit	150	150	91
6862000		Aufw. für Gästebewirtung (Repräsentation)	500	900	140
6870010		Werbung		100	
6880000		Aufw. für Fort- und Weiterbildung	1.000	1.000	146
6900100		Beiträge f. gebäudebezogene Versicherungen			1.530
6909000		Beiträge für sonstige Versicherungen	950	920	799
6910000		Beitr. Wirtschaftsverb. & Berufsvertr, sonst. Vere	50	20	15
14	66	Abschreibungen	178.200	118.100	27.913
15	71	Aufw.f. Zuweisungen und Zuschüsse s.bes.Finanzaufw	4.500	4.100	4.040
7128000		Zuschüsse für laufende Zwecke an übrige Bereiche	4.500	4.100	4.040
16	73	Steueraufw.einschl.Aufw.a.ges.Uml.verpfl.			
17	72	Transferaufwendungen			
18	70, 74, 76	Sonstige ordentliche Aufwendungen	14.500	13.000	14.112
7020000		Grundsteuer	14.500	13.000	14.112
19		Summe der ordentlichen Aufwendungen (Nr. 11 - 18)	588.250	583.120	460.599
20		Verwaltungsergebnis (Nr. 10 ./ Nr. 19)	328.550	340.920	245.267
21	56, 57	Finanzerträge			
22	77	Finanzaufwendungen			
23		Finanzergebnis (Nr. 21 ./ Nr. 22)			
24		Ordentliches Ergebnis (Verwaltungs- und Finanzergebnis Nr. 20 + Nr. 23)	328.550	340.920	245.267
25	59	Außerordentliche Erträge	-180.000	-330.000	-1.327.921
5910000		Ertr. aus der Veräuß.von Grundst.,Gebäud.u.Anlagen	-180.000	-330.000	-1.108.523
5920000		Zuschreibungen Sachanlagen			-213.471
5980100		Erträge aus Herabs.u.Auflös.v.Rückst.für Instandh.			-5.928
26	79	Außerordentliche Aufwendungen			179.925
7911000		außerplanmäß. Abschr. auf Sachanlagen			179.825
7970000		periodenfremde Aufwendungen			100
27		Außerordentliches Ergebnis (Nr. 25 ./ Nr. 26)	-180.000	-330.000	-1.147.996
28		Jahresergebnis vor Internen Leistungsbeziehungen	148.550	10.920	-902.729
29	91	Erlöse aus internen Leistungsbeziehungen	-3.700	-3.700	-3.700
9109090		Erlöse Erst. an d. Stadt v. Stiftungen	-3.700	-3.700	-3.700
30	92	Kosten aus internen Leistungsbeziehungen	180.000	170.000	180.422

Haushaltsplan 2022

Teilergebnishaushalt Produkt 100102 Liegenschaften

Kreis- und Hansestadt Korbach

Nr.	Konten	Bezeichnung	HH-Ansatz 2022	HH-Ansatz 2021	Ergebnis Jahresabschl. 2020
9201000		Kosten Erst. f. Leist. des Bauhofes u. Fuhrparks	180.000	170.000	180.422
31		Ergebnis der internen Leistungsbeziehungen	176.300	166.300	176.722
32		Jahresergebnis nach internen Leistungsbeziehungen	324.850	177.220	-726.007

Erläuterungen

Erläuterungen zu Sachkonto 5004000 (Nr. 01)

Der Ansatz umfasst Erbbauzinsen, Jagdpachtanteile und Erlöse aus der Fischerei.

Haushaltsplan 2022

Teilfinanzhaushalt Produkt 100102 Liegenschaften

Kreis- und Hansestadt Korbach

Teilhaushalt	03	Bauamt
Budget	0304	Liegenschaften
Produkt	100102	Liegenschaften

Nr.	Bezeichnung	HH-Ansatz 2022	Verpflichtungs- ermächtigung	HH-Ansatz 2021	Erg. Jahres- abschl. 2020	Gesamt- auszahlungs- b.	davon bisher bereitgestellt
	Einzahlungen aus Investitionstätigkeit						
21	+ Einz. aus Abgängen von Verm.Gegenständen des Sachanlageverm. u. immat. AV Einzahlungen aus Finanzierungstätigkeit	180.000		330.000	1.230.992		
	Summe Auszahlungen aus Investitionstätigkeit	180.000		330.000	1.230.992		
24	- Ausz. für den Erwerb von Grundstücken und Gebäuden	-155.000	-400.000	-110.000	-87.472	-3.982.840	-2.527.840
25	- Ausz. für Baumaßnahmen Auszahlungen aus Finanzierungstätigkeit				-16.782	-292.500	-292.500
	Summe	-155.000	-400.000	-110.000	-104.254	-4.275.340	-2.820.340
	Saldo (Einzahlungen ./ Auszahlungen)	25.000	-400.000	220.000	1.126.738	-4.275.340	-2.820.340

Investitionen Produkt 100102 Liegenschaften

Kreis- und Hansestadt Korbach

Teilhaushalt	03	Bauamt
Budget	0304	Liegenschaften
Produkt	100102	Liegenschaften

Nr. Bezeichnung	HH-Ansatz 2021	HH-Ansatz 2022	Verpflichtungs- ermächtigungen	Finanzplan 2023	Finanzplan 2024	Finanzplan 2025	Bish. bereitg. Gesamtausg.b. (Ansatz)
10010102 Erwerb von Grundstücken	-100.000	-85.000	-400.000	-800.000	-250.000	-250.000	-2.014.840 -3.399.840
24 24 Ausz.f.d.Erwerb v.Grundstücken u.Gebäuden	-100.000	-85.000	-400.000	-800.000	-250.000	-250.000	-2.414.840 -3.799.840
10010110 Raumbergteich - grundhafte Erneuerung	-10.000	-70.000					-10.000 -80.000
24 24 Ausz.f.d.Erwerb v.Grundstücken u.Gebäuden	-10.000	-70.000					-10.000 -80.000
Gesamtsumme	-110.000	-155.000	-400.000	-800.000	-250.000	-250.000	-2.049.840 -3.504.840

Haushaltsplan 2022

Produktbeschreibung Produkt 100102 Liegenschaften		
Kreis- und Hansestadt Korbach		
Teilhaushalt	03	Bauamt
Budget	0304	Liegenschaften
Produkt	100102	Liegenschaften
Zielbezeichnung	Grundvermögen, Gebäudevermietung und -verpachtung	
Erbringer	Stadtbauamt, SG "Immobilien- und Facilitymanagement/Bauverwaltung" KSt 35000000 Stadtbauamt, "Allgemeines Grundvermögen" KSt 61000010, KSt 61000020 bis KSt 61000200 Stadtbauamt, "Dorfverschönerung/Umwelttag" KSt 35100000 Stadtbauamt, "Kleingärten" KSt 37100000 Stadtbauamt, "Städtische Gebäude/Wohnungen" KSt 90000550 bis 90000580	
Verantwortlich	Stadtbauamt, KSt 30000000	
Auftragsgrundlage	StVO, städt. Satzungen, HSOG, BGB, Allgemeine Grundsätze der Stadt Korbach über den Erwerb und die Veräußerung von Grundstücken, Geschäftsverteilungsplan, Grundbuchordnung, Hessisches Fischereigesetz, politische Vorgaben, Wassergesetz Bundeskleingartengesetz	
Zielbezug	Angemessenes Gebäude- und Liegenschaftsmanagement	
Empfänger	Verwaltung Städt. Gremien Einwohner Dritte Städt. Einrichtungen	
Leistungsumfang	Verwaltung der städt. Grundstücke und des Grundvermögens Vertretung der Eigentümerinteressen Vermietung und Verpachtung Kauf, Tausch und Verkauf von Grundstücken Verkauf öffentlicher Verkehrsflächen Versicherungen und öffentliche Abgaben Erbbaurechte Grundbuchführung für städtisches Grundvermögen Vergabe von städtischen Plätzen und Grünanlagen Ausübung und Verwaltung der Jagd- und Fischereirechte Ausübung und Verwaltung der Grundbuchrechte Gestattungsverträge/Nutzungsvereinbarungen Ausübung von Vorkaufsrechten Kontrollen	

Haushaltsplan 2022

Teilergebnishaushalt Produkt 100103 Anna-Waldeck-Stiftung					
Kreis- und Hansestadt Korbach					
Teilhaushalt	03	Bauamt			
Budget	0304	Liegenschaften			
Produkt	100103	Anna-Waldeck-Stiftung			
Nr.	Konten	Bezeichnung	HH-Ansatz 2022	HH-Ansatz 2021	Ergebnis Jahresabschl. 2020
		Ordentliche Erträge			
01	50	Privatrechtliche Leistungsentgelte	-12.600	-18.900	-12.666
5003000		Umsatzerlöse aus Überlassung Gebäude und Räume	-7.200	-7.200	-7.200
5004000		Umsatzerlöse aus Überlassung von Rechten	-5.400	-5.900	-5.466
5090000		sonstige Umsatzerlöse		-5.800	
02	51	Öffentlich-rechtliche Leistungsentgelte			
03	548-549	Kostenersatzleistungen und -erstattungen	-2.050	-350	
5482210		Erstattung zum Ausgleich Teilergebnisplan	-2.050	-350	
04	52	Bestandsveränderungen und andere akt. Eigenleistg.			
05	55	Steuern steuerähnl. Ertr.einschl.Ertr.aus ges.Uml.			
06	547	Erträge aus Transferleistungen			
07	540-543	Ertr.a.Zuwelsgn.u.Zusch.f.lfd.Zwecke u.allg.Uml.			
08	546	Ertr.a.Aufv.v.Sonderp.a.Inv.zuw.-zusch.u.-Beitr.			
09	53	Sonstige ordentliche Erträge			
10		Summe der ordentlichen Erträge (Nr. 1 - 9)	-14.650	-19.250	-12.666
		Ordentliche Aufwendungen			
11	62, 63, 640-643, 647-649, 65	Personalaufwendungen	300	350	271
12	644-646	Versorgungsaufwendungen	50	50	18
13	60, 61, 67-69	Aufwendungen für Sach- und Dienstleistungen	12.500	15.550	5.826
6061000		Materialaufw. für Gebäude u. Außenanlagen	900	900	9
6063000		Materialaufw. für Einrichtungen und Ausstattungen	200	200	
6070000		Aufw. für Berufskleidung, Arbeitsschutzmittel			16
6081000		Reinigungsmaterial	200	250	
6161000		Instandh. Gebäude, Außenanl. (Bauunterhaltung)	5.000	10.000	245
6162000		Instandh. von techn. Anlagen in Betriebsbauten	400	500	101
6166000		Wartungskosten	2.000	1.000	1.983
6171000		Aufwendungen für Fremdensorgung	400	300	439
6173000		Fremdreinigung	1.200	700	1.129
6179000		And. sonstige Aufwendungen für bezogene Leistungen	150	150	110
6771000		Aufw. für Sachverst., Rechtsanwälte u. Gerichtskosten			198
6790000		sonstige Aufw. f. d. Inanspruchn. v. Rechten u. Di	600	400	539
6900100		Beiträge f. gebäudebezogene Versicherungen	1.150	1.150	1.057
6909000		Beiträge für sonstige Versicherungen	300		
14	66	Abschreibungen			
15	71	Aufw.f. Zuweisungen und Zuschüsse s.bes.Finanzaufw			24.359
7172210		Überschuss Teilergebnisplan			24.359
16	73	Steueraufw.einschl.Aufw.a.ges.Uml.verpfl.			
17	72	Transferaufwendungen			
18	70, 74, 76	Sonstige ordentliche Aufwendungen	300	300	286
7020000		Grundsteuer	300	300	286

Haushaltsplan 2022

Teilergebnishaushalt Produkt 100103 Anna-Waldeck-Stiftung

Kreis- und Hansestadt Korbach

Nr.	Konten	Bezeichnung	HH-Ansatz 2022	HH-Ansatz 2021	Ergebnis Jahresabschl. 2020
19		Summe der ordentlichen Aufwendungen (Nr. 11 - 18)	13.150	16.250	30.760
20		Verwaltungsergebnis (Nr. 10 ./ Nr. 19)	-1.500	-3.000	18.094
21	56, 57	Finanzerträge			
22	77	Finanzaufwendungen			
23		Finanzergebnis (Nr. 21 ./ Nr. 22)			
24		Ordentliches Ergebnis (Verwaltungs- und Finanzergebnis Nr. 20 + Nr. 23)	-1.500	-3.000	18.094
25	59	Außerordentliche Erträge			-235.255
5910000		Ertr. aus der Veräuß.von Grundst.,Gebäud.u.Anlagen			-18.798
5920000		Zuschreibungen Sachanlagen			-216.458
26	79	Außerordentliche Aufwendungen			216.462
7911000		außerplanmäß. Abschr. auf Sachanlagen			216.462
27		Außerordentliches Ergebnis (Nr. 25 ./ Nr. 26)			-18.793
28		Jahresergebnis vor internen Leistungsbeziehungen	-1.500	-3.000	-699
29	91	Erlöse aus internen Leistungsbeziehungen			
30	92	Kosten aus internen Leistungsbeziehungen	1.500	3.000	699
9201000		Kosten Erst. f. Leist. des Bauhofes u. Fuhrparks	1.500	3.000	699
31		Ergebnis der internen Leistungsbeziehungen	1.500	3.000	699
32		Jahresergebnis nach internen Leistungsbeziehungen			

Erläuterungen

Erläuterungen zu Produkt 100103:

110.501,02 € Rücklagenstand zum 31.12.2020
 - 350,00 € Rücklagenentnahme gemäß Haushalt 2021
 - 2.050,00 € Rücklagenentnahme gemäß Haushalt 2022
 108.101,02 € vorauss. Rücklagenstand zum 31.12.2022

Haushaltsplan 2022

Teilfinanzhaushalt Produkt 100103 Anna-Waldeck-Stiftung

Kreis- und Hansestadt Korbach

Teilhaushalt	03	Bauamt
Budget	0304	Liegenschaften
Produkt	100103	Anna-Waldeck-Stiftung

Nr.	Bezeichnung	HH-Ansatz 2022	Verpflichtungs- ermächtigung	HH-Ansatz 2021	Erg. Jahres- abschl. 2020	Gesamt- auszahlungs- b.	davon bisher bereitgestellt
	Einzahlungen aus Investitionstätigkeit						
21	+ Einz. aus Abgängen von Verm.Gegenständen des Sachanlageverm. u. immat. AV Einzahlungen aus Finanzierungstätigkeit				42.998		
	Summe Auszahlungen aus Investitionstätigkeit				42.998		
25	- Ausz. für Baumaßnahmen Auszahlungen aus Finanzierungstätigkeit					-850.000	
	Summe					-850.000	
	Saldo (Einzahlungen ./.. Auszahlungen)				42.998	-850.000	

Investitionen Produkt 100103 Anna-Waldeck-Stiftung

Kreis- und Hansestadt Korbach

Teilhaushalt	03	Bauamt
Budget	0304	Liegenschaften
Produkt	100103	Anna-Waldeck-Stiftung

Nr. Bezeichnung	HH-Ansatz 2021	HH-Ansatz 2022	Verpflichtungs- ermächtigungen	Finanzplan 2023	Finanzplan 2024	Finanzplan 2025	Bish. bereitg. Gesamtausg.b. (Ansatz)
10010402 Sanierung Haus der Musik					-850.000		-850.000
25 25 Auszahlungen für Baumaßnahmen					-850.000		-850.000
Gesamtsumme					-850.000		-850.000

Haushaltsplan 2022

Produktbeschreibung		
Produkt 100103 Anna-Waldeck-Stiftung		
Kreis- und Hansestadt Korbach		
Teilhaushalt	03	Bauamt
Budget	0304	Liegenschaften
Produkt	100103	Anna-Waldeck-Stiftung
Zielbezeichnung	Kommunale Stiftungsbeteiligung	
Erbringer	Stadtbauamt, "Anna-Waldeck-Stiftung (Haus der Musik)", KSt 63000020	
Verantwortlich	Stadtbauamt, KSt 30000000	
Auftragsgrundlage	HGO	
Zielbezug	Angemessenes Gebäude- und Liegenschaftsmanagement	
Empfänger	Einwohner	
Leistungsumfang	Verwaltung des Grundvermögens	

Haushaltsplan 2022

Teilergebnishaushalt Produkt 100105 Waldeck-Engelhard-Stiftung					
Kreis- und Hansestadt Korbach					
Teilhaushalt	03	Bauamt			
Budget	0304	Liegenschaften			
Produkt	100105	Waldeck-Engelhard-Stiftung			
Nr.	Konten	Bezeichnung	HH-Ansatz 2022	HH-Ansatz 2021	Ergebnis Jahresabschl. 2020
		Ordentliche Erträge			
01	50	Privatrechtliche Leistungsentgelte			
02	51	Öffentlich-rechtliche Leistungsentgelte			
03	548-549	Kostensatzleistungen und -erstattungen	-2.100	-2.900	-476
5482210		Erstattung zum Ausgleich Teilergebnisplan	-2.100	-2.900	-476
04	52	Bestandsveränderungen und andere akt. Eigenleistg.			
05	55	Steuern steuerähnl. Ertr.einschl.Ertr.aus ges.Uml.			
06	547	Erträge aus Transferleistungen			
07	540-543	Ertr.a.Zuwelsgn.u.Zusch.f.lfd.Zwecke u.allg.Uml.			
08	546	Ertr.a.Aufv.v.Sonderp.a.Inv.zuw.-zusch.u.-Beitr.			
09	53	Sonstige ordentliche Erträge			
10		Summe der ordentlichen Erträge (Nr. 1 - 9)	-2.100	-2.900	-476
		Ordentliche Aufwendungen			
11	62, 63, 640-643, 647-649, 65	Personalaufwendungen			
12	644-646	Versorgungsaufwendungen			
13	60, 61, 67-69	Aufwendungen für Sach- und Dienstleistungen	750	1.050	211
6061000		Materialaufw. für Gebäude u. Außenanlagen	300	500	
6171000		Aufwendungen für Fremdensorgung	200	200	73
6173000		Fremdreinigung		100	
6179000		And. sonstige Aufwendungen für bezogene Leistungen	200	200	110
6750000		Bankspesen / Kosten d. Geldverkehrs u.d. Kapitalbe	50	50	28
14	66	Abschreibungen			
15	71	Aufw.f. Zuweisungen und Zuschüsse s.bes.Finanzaufw			
16	73	Steueraufw.einschl.Aufw.a.ges.Uml.verpfl.			
17	72	Transferaufwendungen			
18	70, 74, 76	Sonstige ordentliche Aufwendungen			
19		Summe der ordentlichen Aufwendungen (Nr. 11 - 18)	750	1.050	211
20		Verwaltungsergebnis (Nr. 10 ./ Nr. 19)	-1.350	-1.850	-265
21	56, 57	Finanzerträge	-150	-150	-151
5770000		Ertr. aus Wertp.des Umlaufv. soweit nicht verb.UN	-150	-150	-151
22	77	Finanzaufwendungen			
23		Finanzergebnis (Nr. 21 ./ Nr. 22)	-150	-150	-151
24		Ordentliches Ergebnis (Verwaltungs- und Finanzergebnis Nr. 20 + Nr. 23)	-1.500	-2.000	-416
25	59	Außerordentliche Erträge			
26	79	Außerordentliche Aufwendungen			
27		Außerordentliches Ergebnis (Nr. 25 ./ Nr. 26)			
28		Jahresergebnis vor internen Leistungsbeziehungen	-1.500	-2.000	-416
29	91	Erlöse aus internen Leistungsbeziehungen			

Haushaltsplan 2022

Teilergebnishaushalt Produkt 100105 Waldeck-Engelhard-Stiftung

Kreis- und Hansestadt Korbach

Nr.	Konten	Bezeichnung	HH-Ansatz 2022	HH-Ansatz 2021	Ergebnis Jahresabschl. 2020
30	92	Kosten aus internen Leistungsbeziehungen	1.500	2.000	416
9201000		Kosten Erst. f. Leist. des Bauhofes u. Fuhrparks	1.500	2.000	416
31		Ergebnis der internen Leistungsbeziehungen	1.500	2.000	416
32		Jahresergebnis nach internen Leistungsbeziehungen			

Erläuterungen

Erläuterungen zu Produkt 100105:

3.285,75 € Rücklagenstand zum 31.12.2020
 -2.900,00 € Rücklagenentnahme gemäß Haushalt 2021
 -2.100,00 € Rücklagenentnahme gemäß Haushalt 2022

 -714,25 € vorauss. Rücklagenstand zum 31.12.2022

Haushaltsplan 2022

Teilfinanzhaushalt Produkt 100105 Waldeck-Engelhard-Stiftung

Kreis- und Hansestadt Korbach

Teilhaushalt	03	Bauamt
Budget	0304	Liegenschaften
Produkt	100105	Waldeck-Engelhard-Stiftung

Nr.	Bezeichnung	HH-Ansatz 2022	Verpflichtungs- ermächtigung	HH-Ansatz 2021	Erg. Jahres- abschl. 2020	Gesamt- auszahlungsb.	davon bisher bereitgestellt
	Einzahlungen aus Investitionstätigkeit Einzahlungen aus Finanzierungstätigkeit Summe Auszahlungen aus Investitionstätigkeit Auszahlungen aus Finanzierungstätigkeit Summe Saldo (Einzahlungen ./ Auszahlungen)						

Haushaltsplan 2022

Produktbeschreibung		
Produkt 100105 Waldeck-Engelhard-Stiftung		
Kreis- und Hansestadt Korbach		
Teilhaushalt	03	Bauamt
Budget	0304	Liegenschaften
Produkt	100105	Waldeck-Engelhard-Stiftung
Zielbezeichnung	Kommunale Stiftungsbeteiligung	
Erbringer	Stadtbauamt, "Waldeck-Engelhard-Stiftung (Außenanlagen des Altenheims)" KSt 63000040	
Verantwortlich	Stadtbauamt, KSt 30000000	
Auftragsgrundlage	HGO	
Zielbezug	Angemessenes Gebäude- und Liegenschaftsmanagement	
Empfänger	Einwohner Alten- und Pflegeheim der Kreisstadt Korbach "Haus am Nordwall"	
Leistungsumfang	Verwaltung des Grundvermögens	

Haushaltsplan 2022

Teilergebnishaushalt Produkt 100106 Jakob-Wittgenstein-Stiftung					
Kreis- und Hansestadt Korbach					
Teilhaushalt	03	Bauamt			
Budget	0304	Liegenschaften			
Produkt	100106	Jakob-Wittgenstein-Stiftung			
Nr.	Konten	Bezeichnung	HH-Ansatz 2022	HH-Ansatz 2021	Ergebnis Jahresabschl. 2020
		Ordentliche Erträge			
01	50	Privatrechtliche Leistungsentgelte	-12.300	-12.300	-12.300
5003000		Umsatzerlöse aus Überlassung Gebäude und Räume	-12.300	-12.300	-12.300
02	51	Öffentlich-rechtliche Leistungsentgelte			
03	548-549	Kostensatzleistungen und -erstattungen	-1.050	-1.150	
5482210		Erstattung zum Ausgleich Teilergebnisplan	-1.050	-1.150	
04	52	Bestandsveränderungen und andere akt. Eigenleistg.			
05	55	Steuern steuerähnli. Ertr.einschl.Ertr.aus ges.Uml.			
06	547	Erträge aus Transferleistungen			
07	540-543	Ertr.a.Zuweisgn.u.Zusch.f.lfd.Zwecke u.allg.Uml.			
08	546	Ertr.a.Aufl.v.Sonderp.a.Inv.zuw.-zusch.u.-Beitr.			
09	53	Sonstige ordentliche Erträge			
10		Summe der ordentlichen Erträge (Nr. 1 - 9)	-13.350	-13.450	-12.300
		Ordentliche Aufwendungen			
11	62, 63, 640-643, 647-649, 65	Personalaufwendungen	300	350	271
12	644-646	Versorgungsaufwendungen	50	50	18
13	60, 61, 67-69	Aufwendungen für Sach- und Dienstleistungen	11.500	11.550	
6161000		Instandh. Gebäude, Außenanl. (Bauunterhaltung)	8.000	8.000	
6162000		Instandh. von techn. Anlagen in Betriebsbauten	3.000	3.000	
6166000		Wartungskosten	300	300	
6173000		Fremdreinigung	200	250	
14	66	Abschreibungen			
15	71	Aufw.f. Zuweisungen und Zuschüsse s.bes.Finanzaufw	1.000	1.000	12.011
7125000		Zusch. lfd. Zwecke verb. Unt., Sonderverm.,Beteil.	1.000	1.000	1.000
7172210		Überschuss Teilergebnisplan			11.011
16	73	Steueraufw.einschl.Aufw.a.ges.Uml.verpfl.			
17	72	Transferaufwendungen			
18	70, 74, 76	Sonstige ordentliche Aufwendungen			
19		Summe der ordentlichen Aufwendungen (Nr. 11 - 18)	12.850	12.950	12.300
20		Verwaltungsergebnis (Nr. 10 ./ Nr. 19)	-500	-500	
21	56, 57	Finanzerträge			
22	77	Finanzaufwendungen			
23		Finanzergebnis (Nr. 21 ./ Nr. 22)			
24		Ordentliches Ergebnis (Verwaltungs- und Finanzergebnis Nr. 20 + Nr. 23)	-500	-500	
25	59	Außerordentliche Erträge			
26	79	Außerordentliche Aufwendungen			
27		Außerordentliches Ergebnis (Nr. 25 ./ Nr. 26)			
28		Jahresergebnis vor Internen Leistungsbeziehungen	-500	-500	

Haushaltsplan 2022

Teilergebnishaushalt Produkt 100106 Jakob-Wittgenstein-Stiftung

Kreis- und Hansestadt Korbach

Nr.	Konten	Bezeichnung	HH-Ansatz 2022	HH-Ansatz 2021	Ergebnis Jahresabschl. 2020
29	91	Erlöse aus internen Leistungsbeziehungen			
30	92	Kosten aus internen Leistungsbeziehungen	500	500	
9201000		Kosten Erst. f. Leist. des Bauhofes u. Fuhrparks	500	500	
31		Ergebnis der internen Leistungsbeziehungen	500	500	
32		Jahresergebnis nach internen Leistungsbeziehungen			

Erläuterungen

Erläuterungen zu Produkt 100106:

109.562,62 € Rücklagenstand zum 31.12.2020
 - 1.150,00 € Rücklagenentnahme gemäß Haushalt 2021
 - 1.050,00 € Rücklagenentnahme gemäß Haushalt 2022

 107.362,62 € vorauss. Rücklagenstand zum 31.12.2022

Haushaltsplan 2022

Teilfinanzhaushalt Produkt 100106 Jakob-Wittgenstein-Stiftung

Kreis- und Hansestadt Korbach

Teilhaushalt	03	Bauamt
Budget	0304	Liegenschaften
Produkt	100106	Jakob-Wittgenstein-Stiftung

Nr.	Bezeichnung	HH-Ansatz 2022	Verpflichtungs- ermächtigung	HH-Ansatz 2021	Erg. Jahres- abschl. 2020	Gesamt- auszahlungs- b.	davon bisher bereitgestellt
	Einzahlungen aus Investitionstätigkeit						
	Einzahlungen aus Finanzierungstätigkeit						
	Summe						
	Auszahlungen aus Investitionstätigkeit						
25	- Ausz. für Baumaßnahmen Auszahlungen aus Finanzierungstätigkeit					-176.800	-21.800
	Summe					-176.800	-21.800
	Saldo (Einzahlungen ./ Auszahlungen)					-176.800	-21.800

Investitionen Produkt 100106 Jakob-Wittgenstein-Stiftung

Kreis- und Hansestadt Korbach

Teilhaushalt	03	Bauamt
Budget	0304	Liegenschaften
Produkt	100106	Jakob-Wittgenstein-Stiftung

Nr. Bezeichnung	HH-Ansatz 2021	HH-Ansatz 2022	Verpflichtungs- ermächtigungen	Finanzplan 2023	Finanzplan 2024	Finanzplan 2025	Bish. bereitg. Gesamtausg.b. (Ansatz)
10010601 Sanierung Enser Straße 10 (Haus Wittgenstein)					-155.000		-155.000
25 25 Auszahlungen für Baumaßnahmen					-155.000		-155.000
Gesamtsumme					-155.000		-155.000

Haushaltsplan 2022

Produktbeschreibung		
Produkt 100106 Jakob-Wittgenstein-Stiftung		
Kreis- und Hansestadt Korbach		
Teilhaushalt	03	Bauamt
Budget	0304	Liegenschaften
Produkt	100106	Jakob-Wittgenstein-Stiftung
Zielbezeichnung	Kommunale Stiftungsbeteiligung	
Erbringer	Stadtbauamt, "Jakob-Wittgenstein-Stiftung (Khs.-Verw.+ Kiga Enser Str. 10 + Museumsdepot)", KSt 63000050	
Verantwortlich	Stadtbauamt, KSt 30000000	
Auftragsgrundlage	HGO, Satzung der Jakob-Wittgensteinschen-Altersversorgungsanstalt	
Zielbezug	Angemessenes Gebäude- und Liegenschaftsmanagement	
Empfänger	Einwohner	
Leistungsumfang	Unterhaltung des Gebäudes Enser Straße 10	

Haushaltsplan 2022

Teilergebnishaushalt
Produkt 100107 Christian-Fieseler-Stiftung

Kreis- und Hansestadt Korbach

Teilhaushalt	03	Bauamt
Budget	0304	Liegenschaften
Produkt	100107	Christian-Fieseler-Stiftung

Nr.	Konten	Bezeichnung	HH-Ansatz 2022	HH-Ansatz 2021	Ergebnis Jahresabschl. 2020
		Ordentliche Erträge			
01	50	Privatrechtliche Leistungsentgelte	-1.000	-1.000	-990
5004000		Umsatzerlöse aus Überlassung von Rechten	-1.000	-1.000	-990
02	51	Öffentlich-rechtliche Leistungsentgelte			
03	548-549	Kostensatzleistungen und -erstattungen			
04	52	Bestandsveränderungen und andere akt. Eigenleistg.			
05	55	Steuern steuerähnl. Ertr.einschl.Ertr.aus ges.Uml.			
06	547	Erträge aus Transferleistungen			
07	540-543	Ertr.a.Zuwelsgn.u.Zusch.f.lfd.Zwecke u.allg.Uml.			
08	546	Ertr.a.Aufl.v.Sonderp.a.Inv.zuw.-zusch.u.-Beitr.			
09	53	Sonstige ordentliche Erträge			
10		Summe der ordentlichen Erträge (Nr. 1 - 9)	-1.000	-1.000	-990
		Ordentliche Aufwendungen			
11	62, 63, 640-643, 647-649, 65	Personalaufwendungen			
12	644-646	Versorgungsaufwendungen			
13	60, 61, 67-69	Aufwendungen für Sach- und Dienstleistungen	110	110	110
6179000		And. sonstige Aufwendungen für bezogene Leistungen	110	110	110
14	66	Abschreibungen			
15	71	Aufw.f. Zuweisungen und Zuschüsse s.bes.Finanzaufw	800	800	791
7125000		Zusch. lfd. Zwecke verb. Unt., Sonderverm.,Beteil.	800	800	791
16	73	Steueraufw.einschl.Aufw.a.ges.Uml.verpfl.			
17	72	Transferaufwendungen			
18	70, 74, 76	Sonstige ordentliche Aufwendungen	90	90	90
7020000		Grundsteuer	90	90	90
19		Summe der ordentlichen Aufwendungen (Nr. 11 - 18)	1.000	1.000	991
20		Verwaltungsergebnis (Nr. 10 ./ Nr. 19)			1
21	56, 57	Finanzerträge			
22	77	Finanzaufwendungen			
23		Finanzergebnis (Nr. 21 ./ Nr. 22)			
24		Ordentliches Ergebnis (Verwaltungs- und Finanzergebnis Nr. 20 + Nr. 23)			1
25	59	Außerordentliche Erträge			
26	79	Außerordentliche Aufwendungen			
27		Außerordentliches Ergebnis (Nr. 25 ./ Nr. 26)			
28		Jahresergebnis vor internen Leistungsbeziehungen			1
29	91	Erlöse aus internen Leistungsbeziehungen			
30	92	Kosten aus internen Leistungsbeziehungen			
31		Ergebnis der internen Leistungsbeziehungen			

Haushaltsplan 2022

Teilergebnishaushalt Produkt 100107 Christian-Fieseler-Stiftung

Kreis- und Hansestadt Korbach

Nr.	Konten	Bezeichnung	HH-Ansatz 2022	HH-Ansatz 2021	Ergebnis Jahresabschl. 2020
32		Jahresergebnis nach internen Leistungsbeziehungen			1

Erläuterungen

Erläuterungen zu Sachkonto 7125000 (Nr. 15)

Der Überschuss der Christian-Fieseler-Stiftung dient der Kinder- und Jugendförderung (Produkt 060201).

Haushaltsplan 2022

Teilfinanzhaushalt Produkt 100107 Christian-Fieseler-Stiftung

Kreis- und Hansestadt Korbach

Teilhaushalt	03	Bauamt
Budget	0304	Liegenschaften
Produkt	100107	Christian-Fieseler-Stiftung

Nr.	Bezeichnung	HH-Ansatz 2022	Verpflichtungs- ermächtigung	HH-Ansatz 2021	Erg. Jahres- abschl. 2020	Gesamt- auszahlungsb.	davon bisher bereitgestellt
	Einzahlungen aus Investitionstätigkeit Einzahlungen aus Finanzierungstätigkeit Summe Auszahlungen aus Investitionstätigkeit Auszahlungen aus Finanzierungstätigkeit Summe Saldo (Einzahlungen ./ Auszahlungen)						

Haushaltsplan 2022

Produktbeschreibung
Produkt 100107 Christian-Fieseler-Stiftung

Kreis- und Hansestadt Korbach

Teilhaushalt	03	Bauamt
Budget	0304	Liegenschaften
Produkt	100107	Christian-Fieseler-Stiftung
Zielbezeichnung	Kommunale Stiftungsbeteiligung	
Erbringer	Stadtbauamt, "Christian-Fieseler-Stiftung" KSt 63000010	
Verantwortlich	Stadtbauamt, KSt 30000000	
Auftragsgrundlage	HGO, Satzung der "Christian-Fieseler-Stiftung" zu Korbach	
Zielbezug	Förderung von Zielgruppen	
Empfänger	Einwohner RP Kassel Finanzamt	
Leistungsumfang	Verwaltung der Stiftungsgelder Unterstützung der Jugendpflege Stiftungsaufsicht Steuerbefreiungsverfahren	

Haushaltsplan 2022

Teilergebnishaushalt Produkt 100110 Geschwister-Ililian-Stiftung					
Kreis- und Hansestadt Korbach					
Teilhaushalt	03	Bauamt			
Budget	0304	Liegenschaften			
Produkt	100110	Geschwister-Ililian-Stiftung			
Nr.	Konten	Bezeichnung	HH-Ansatz 2022	HH-Ansatz 2021	Ergebnis Jahresabschl. 2020
		Ordentliche Erträge			
01	50	Privatrechtliche Leistungsentgelte	-70.000	-60.000	-61.582
5003000		Umsatzerlöse aus Überlassung Gebäude und Räume	-70.000	-60.000	-61.582
02	51	Öffentlich-rechtliche Leistungsentgelte			
03	548-549	Kostensatzleistungen und -erstattungen		-7.150	-7.876
5482210		Erstattung zum Ausgleich Teilergebnisplan		-7.150	-7.876
04	52	Bestandsveränderungen und andere akt. Eigenleistg.			
05	55	Steuern steuerähnli. Ertr.einschl.Ertr.aus ges.Uml.			
06	547	Erträge aus Transferleistungen			
07	540-543	Ertr.a.Zuweisgn.u.Zusch.f.lfd.Zwecke u.allg.Uml.			
08	546	Ertr.a.Aufv.v.Sonderp.a.Inv.zuw.-zusch.u.-Beitr.			
09	53	Sonstige ordentliche Erträge			-242
5330000		Erträge aus Schadensersatzleistungen			-242
10		Summe der ordentlichen Erträge (Nr. 1 - 9)	-70.000	-67.150	-69.700
		Ordentliche Aufwendungen			
11	62, 63, 640-643, 647-649, 65	Personalaufwendungen			
12	644-646	Versorgungsaufwendungen			
13	60, 61, 67-69	Aufwendungen für Sach- und Dienstleistungen	34.150	40.450	29.984
6051000		Strom	1.300	1.200	1.123
6052000		Gas	6.000	6.000	4.267
6056000		Wasser	2.000	2.000	1.166
6057000		Abwasser	2.500	3.000	1.844
6061000		Materialaufw. für Gebäude u. Außenanlagen	2.000	1.000	2.852
6062000		Materialaufw. für techn. Anlagen in Betriebsbauten			14
6063000		Materialaufw. für Einrichtungen und Ausstattungen	100	100	145
6069000		sonstiger Aufw. für Reparatur u. Instandhaltung	200	200	24
6081000		Reinigungsmaterial	50	50	26
6089000		übriger sonstiger Materialaufwand	100	100	
6101000		Fremdleist. für Erzeugnisse u. and. Umsatzleist.	700	700	462
6161000		Instandh. Gebäude, Außenanl. (Bauunterhaltung)	6.000	9.000	4.519
6162000		Instandh. von techn. Anlagen in Betriebsbauten	2.000	2.000	619
6163000		Instandh. von Einrichtungen und Ausstattungen	1.000	1.000	654
6166000		Wartungskosten	1.200	1.500	425
6171000		Aufwendungen für Fremdensorgung	500	500	425
6173000		Fremdreinigung	2.500	2.500	1.835
6179000		And. sonstige Aufwendungen für bezogene Leistungen	1.800	1.800	1.800
6701000		Mieten, Pachten, Erbbauzinsen	2.100	2.000	2.034
6730000		Gebühren	200	200	
6771000		Aufw. für Sachverst., Rechtsanwälte u. Gerichtskos	200	200	3.570
6772000		Aufw. für Steuerberatung & Wirtschaftsprüfung		3.700	

Haushaltsplan 2022

**Teilergebnishaushalt
Produkt 100110 Geschwister-Illian-Stiftung**

Kreis- und Hansestadt Korbach

Nr.	Konten	Bezeichnung	HH-Ansatz 2022	HH-Ansatz 2021	Ergebnis Jahresabschl. 2020
6840000		Amtliche Bekanntmachungen			191
6861000		Aufw. für Öffentlichkeitsarbeit			58
6870010		Werbung	250	250	
6900100		Beiträge f. gebäudebezogene Versicherungen	1.450	1.450	1.328
6993000		übrige sonstige betriebliche Aufwendungen			601
14	66	Abschreibungen	300	500	
15	71	Aufw.f. Zuweisungen und Zuschüsse s.bes.Finanzaufw	23.850	18.000	18.000
7125000		Zusch. lfd. Zwecke verb. Unt., Sonderverm.,Beteil.	9.000	9.000	
7128000		Zuschüsse für laufende Zwecke an übrige Bereiche	9.000	9.000	18.000
7172210		Überschuss Teilergebnisplan	5.850		
16	73	Steueraufw.einschl.Aufw.a.ges.Uml.verpfl.			
17	72	Transferaufwendungen			
18	70, 74, 76	Sonstige ordentliche Aufwendungen	3.200	3.200	3.160
7020000		Grundsteuer	3.200	3.200	3.160
19		Summe der ordentlichen Aufwendungen (Nr. 11 - 18)	61.500	62.150	51.144
20		Verwaltungsergebnis (Nr. 10 ./ Nr. 19)	-8.500	-5.000	-18.556
21	56, 57	Finanzerträge			
22	77	Finanzaufwendungen			
23		Finanzergebnis (Nr. 21 ./ Nr. 22)			
24		Ordentliches Ergebnis (Verwaltungs- und Finanzergebnis Nr. 20 + Nr. 23)	-8.500	-5.000	-18.556
25	59	Außerordentliche Erträge			-612
5989000		sonstige periodenfremde Erträge			-612
26	79	Außerordentliche Aufwendungen			5.958
7970000		periodenfremde Aufwendungen			5.958
27		Außerordentliches Ergebnis (Nr. 25 ./ Nr. 26)			5.346
28		Jahresergebnis vor internen Leistungsbeziehungen	-8.500	-5.000	-13.210
29	91	Erlöse aus internen Leistungsbeziehungen			
30	92	Kosten aus internen Leistungsbeziehungen	8.500	5.000	13.210
9201000		Kosten Erst. f. Leist. des Bauhofes u. Fuhrparks	6.000	2.500	10.710
9209090		Kosten Erst. an d. Stadt v. Stiftungen	2.500	2.500	2.500
31		Ergebnis der internen Leistungsbeziehungen	8.500	5.000	13.210
32		Jahresergebnis nach internen Leistungsbeziehungen			

Erläuterungen

Erläuterungen zu Produkt 100110:

68.236,13 € Rücklagenstand zum 31.12.2020
 - 7.150,00 € Rücklagenentnahme gemäß Haushalt 2021
 + 5.850,00 € Rücklagenentnahme gemäß Haushalt 2022

 66.936,13 € vorauss. Rücklagenstand zum 31.12.2022

Haushaltsplan 2022

Teilfinanzhaushalt Produkt 100110 Geschwister-Iljian-Stiftung

Kreis- und Hansestadt Korbach

Teilhaushalt	03	Bauamt
Budget	0304	Liegenschaften
Produkt	100110	Geschwister-Iljian-Stiftung

Nr.	Bezeichnung	HH-Ansatz 2022	Verpflichtungs- ermächtigung	HH-Ansatz 2021	Erg. Jahres- abschl. 2020	Gesamt- auszahlungs- b.	davon bisher bereitgestellt
	Einzahlungen aus Investitionstätigkeit Einzahlungen aus Finanzierungstätigkeit Summe Auszahlungen aus Investitionstätigkeit Auszahlungen aus Finanzierungstätigkeit Summe Saldo (Einzahlungen ./ Auszahlungen)						

Haushaltsplan 2022

Produktbeschreibung		
Produkt 100110 Geschwister-Ililian-Stiftung		
Kreis- und Hansestadt Korbach		
Teilhaushalt	03	Bauamt
Budget	0304	Liegenschaften
Produkt	100110	Geschwister-Ililian-Stiftung
Zielbezeichnung	Kommunale Stiftungsbeteiligung	
Erbringer	Stadtbauamt, "Geschwister-Ililian-Stiftung", KSt 63000070	
Verantwortlich	Stadtbauamt	
Auftragsgrundlage	HGO, Stiftungstreuhandvertrag, Satzung der Geschwister-Ililian-Stiftung	
Zielbezug	Angemessenes Gebäude- und Liegenschaftsmanagement	
Empfänger	Einwohner	
Leistungsumfang	Verwaltung des Grundvermögens	

Haushaltsplan 2022

Teilergebnishaushalt Produkt 100111 Herbert-Kuhaupt-Stiftung					
Kreis- und Hansestadt Korbach					
Teilhaushalt	03	Bauamt			
Budget	0304	Liegenschaften			
Produkt	100111	Herbert-Kuhaupt-Stiftung			
Nr.	Konten	Bezeichnung	HH-Ansatz 2022	HH-Ansatz 2021	Ergebnis Jahresabschl. 2020
		Ordentliche Erträge			
01	50	Privatrechtliche Leistungsentgelte	-19.000	-18.300	-19.066
5003000		Umsatzerlöse aus Überlassung Gebäude und Räume	-19.000	-18.300	-19.066
02	51	Öffentlich-rechtliche Leistungsentgelte			
03	548-549	Kostensatzleistungen und -erstattungen	-3.500	-3.410	
5482210		Erstattung zum Ausgleich Teilergebnisplan	-3.500	-3.410	
04	52	Bestandsveränderungen und andere akt. Eigenleistg.			
05	55	Steuern steuerähnl. Ertr.einschl.Ertr.aus ges.Uml.			
06	547	Erträge aus Transferleistungen			
07	540-543	Ertr.a.Zuweisgn.u.Zusch.f.lfd.Zwecke u.allg.Uml.			
08	546	Ertr.a.Aufv.v.Sonderp.a.Inv.zuw.-zusch.u.-Beitr.	-6.050	-6.040	-6.042
09	53	Sonstige ordentliche Erträge			
10		Summe der ordentlichen Erträge (Nr. 1 - 9)	-28.550	-27.750	-25.108
		Ordentliche Aufwendungen			
11	62, 63, 640-643, 647-649, 65	Personalaufwendungen			
12	644-646	Versorgungsaufwendungen			
13	60, 61, 67-69	Aufwendungen für Sach- und Dienstleistungen	17.650	16.950	14.837
6051000		Strom	700	600	544
6052000		Gas	4.200	4.200	3.920
6056000		Wasser	1.000	700	946
6057000		Abwasser	1.300	1.000	1.250
6061000		Materialaufw. für Gebäude u. Außenanlagen	700	400	658
6063000		Materialaufw. für Einrichtungen und Ausstattungen	100	100	16
6069000		sonstiger Aufw. für Reparatur u. Instandhaltung	500	500	
6089000		übriger sonstiger Materialaufwand	150	150	
6101000		Fremdleist. für Erzeugnisse u. and. Umsatzleist.	1.200	1.000	1.223
6161000		Instandh. Gebäude, Außenanl. (Bauunterhaltung)	2.300	2.000	2.033
6162000		Instandh. von techn. Anlagen in Betriebsbauten	500	500	411
6165000		Instandh. v. Sachanl. Gemeingebr., Infrastr.verm.	600	600	536
6166000		Wartungskosten	300	300	114
6171000		Aufwendungen für Fremdensorgung	500	500	487
6173000		Fremdreinigung	900	1.000	744
6179000		And. sonstige Aufwendungen für bezogene Leistungen	2.200	2.400	1.958
6772000		Aufw. für Steuerberatung & Wirtschaftsprüfung	500	500	
6790000		sonstige Aufw. f. d. Inanspruchn. v. Rechten u. Di		500	
14	66	Abschreibungen	6.400	6.400	6.070
15	71	Aufw.f. Zuweisungen und Zuschüsse s.bes.Finanzaufw			274
7172210		Überschuss Teilergebnisplan			274
16	73	Steueraufw.einschl.Aufw.a.ges.Uml.verpfl.			
17	72	Transferaufwendungen			

Haushaltsplan 2022

**Teilergebnishaushalt
Produkt 100111 Herbert-Kuhaupt-Stiftung**

Kreis- und Hansestadt Korbach

Nr.	Konten	Bezeichnung	HH-Ansatz 2022	HH-Ansatz 2021	Ergebnis Jahresabschl. 2020
18	70, 74, 76	Sonstige ordentliche Aufwendungen	1.200	1.000	1.120
7020000		Grundsteuer	1.200	1.000	1.120
19		Summe der ordentlichen Aufwendungen (Nr. 11 - 18)	25.250	24.350	22.301
20		Verwaltungsergebnis (Nr. 10 ./ Nr. 19)	-3.300	-3.400	-2.807
21	56, 57	Finanzerträge			
22	77	Finanzaufwendungen			
23		Finanzergebnis (Nr. 21 ./ Nr. 22)			
24		Ordentliches Ergebnis (Verwaltungs- und Finanzergebnis Nr. 20 + Nr. 23)	-3.300	-3.400	-2.807
25	59	Außerordentliche Erträge			
26	79	Außerordentliche Aufwendungen			
27		Außerordentliches Ergebnis (Nr. 25 ./ Nr. 26)			
28		Jahresergebnis vor internen Leistungsbeziehungen	-3.300	-3.400	-2.807
29	91	Erlöse aus internen Leistungsbeziehungen			
30	92	Kosten aus internen Leistungsbeziehungen	3.300	3.400	2.807
9201000		Kosten Erst. f. Leist. des Bauhofes u. Fuhrparks	2.100	2.200	1.607
9209090		Kosten Erst. an d. Stadt v. Stiftungen	1.200	1.200	1.200
31		Ergebnis der internen Leistungsbeziehungen	3.300	3.400	2.807
32		Jahresergebnis nach internen Leistungsbeziehungen			

Erläuterungen**Erläuterungen zu Produkt 100111:**

7.268,93 € Rücklagenstand zum 31.12.2020
- 3.410,00 € Rücklagenentnahme gemäß Haushalt 2021
- 3.500,00 € Rücklagenentnahme gemäß Haushalt 2022

358,93 € vorauss. Rücklagenstand zum 31.12.2022

Haushaltsplan 2022

Teilfinanzhaushalt Produkt 100111 Herbert-Kuhaupt-Stiftung

Kreis- und Hansestadt Korbach

Teilhaushalt	03	Bauamt
Budget	0304	Liegenschaften
Produkt	100111	Herbert-Kuhaupt-Stiftung

Nr.	Bezeichnung	HH-Ansatz 2022	Verpflichtungs- ermächtigung	HH-Ansatz 2021	Erg. Jahres- abschl. 2020	Gesamt- auszahlungsb.	davon bisher bereitgestellt
	Einzahlungen aus Investitionstätigkeit Einzahlungen aus Finanzierungstätigkeit Summe Auszahlungen aus Investitionstätigkeit Auszahlungen aus Finanzierungstätigkeit Summe Saldo (Einzahlungen ./ Auszahlungen)						

Haushaltsplan 2022

Produktbeschreibung		
Produkt 100111 Herbert-Kuhaupt-Stiftung		
Kreis- und Hansestadt Korbach		
Teilhaushalt	03	Bauamt
Budget	0304	Liegenschaften
Produkt	100111	Herbert-Kuhaupt-Stiftung
Zielbezeichnung	Kommunale Stiftungsbeteiligung	
Erbringer	Stadtbauamt, "Herbert-Kuhaupt-Stiftung", KSt 63000080	
Verantwortlich	Stadtbauamt	
Auftragsgrundlage	HGO, Stiftungstreuhandvertrag, Satzung der Herbert-Kuhaupt-Stiftung	
Zielbezug	Angemessenes Gebäude- und Liegenschaftsmanagement	
Empfänger	Einwohner Mieter Kuratorium Alten- und Pflegeheim der Kreisstadt Korbach -Haus am Nordwall-	
Leistungsumfang	Verwaltung und Bewirtschaftung des Grundvermögens Vermietung von Wohnungen	

Haushaltsplan 2022

Teilergebnishaushalt Produkt 100112 Christof-Linde-Stiftung					
Kreis- und Hansestadt Korbach					
Teilhaushalt	03	Bauamt			
Budget	0304	Liegenschaften			
Produkt	100112	Christof-Linde-Stiftung			
Nr.	Konten	Bezeichnung	HH-Ansatz 2022	HH-Ansatz 2021	Ergebnis Jahresabschl. 2020
		Ordentliche Erträge			
01	50	Privatrechtliche Leistungsentgelte			
02	51	Öffentlich-rechtliche Leistungsentgelte			
03	548-549	Kostensatzleistungen und -erstattungen	-4.150	-4.415	-132
5482210		Erstattung zum Ausgleich Teilergebnisplan	-4.150	-4.415	-132
04	52	Bestandsveränderungen und andere akt. Eigenleistg.			
05	55	Steuern steuerähnl. Ertr.einschl.Ertr.aus ges.Uml.			
06	547	Erträge aus Transferleistungen			
07	540-543	Ertr.a.Zuwelsgn.u.Zusch.f.lfd.Zwecke u.allg.Uml.			
08	546	Ertr.a.Aufv.v.Sonderp.a.Inv.zuw.-zusch.u.-Beitr.			
09	53	Sonstige ordentliche Erträge			
10		Summe der ordentlichen Erträge (Nr. 1 - 9)	-4.150	-4.415	-132
		Ordentliche Aufwendungen			
11	62, 63, 640-643, 647-649, 65	Personalaufwendungen			
12	644-646	Versorgungsaufwendungen			
13	60, 61, 67-69	Aufwendungen für Sach- und Dienstleistungen	950	915	12
6179000		And. sonstige Aufwendungen für bezogene Leistungen	400	400	
6772000		Aufw. für Steuerberatung & Wirtschaftsprüfung	500	500	
6831010		EDV-Kosten	50	15	12
14	66	Abschreibungen			
15	71	Aufw.f. Zuweisungen und Zuschüsse s.bes.Finanzaufw	3.200	13.500	2.120
7128000		Zuschüsse für laufende Zwecke an übrige Bereiche	3.200	13.500	2.120
16	73	Steueraufw.einschl.Aufw.a.ges.Uml.verpfl.			
17	72	Transferaufwendungen			
18	70, 74, 76	Sonstige ordentliche Aufwendungen			
19		Summe der ordentlichen Aufwendungen (Nr. 11 - 18)	4.150	14.415	2.132
20		Verwaltungsergebnis (Nr. 10 ./ Nr. 19)		10.000	2.000
21	56, 57	Finanzerträge			
22	77	Finanzaufwendungen			
23		Finanzergebnis (Nr. 21 ./ Nr. 22)			
24		Ordentliches Ergebnis (Verwaltungs- und Finanzergebnis Nr. 20 + Nr. 23)		10.000	2.000
25	59	Außerordentliche Erträge			-2.000
5901000		Erträge aus Spenden Nachlässen und Schenkungen			-2.000
26	79	Außerordentliche Aufwendungen			
27		Außerordentliches Ergebnis (Nr. 25 ./ Nr. 26)			-2.000
28		Jahresergebnis vor internen Leistungsbeziehungen		10.000	
29	91	Erlöse aus internen Leistungsbeziehungen			

Haushaltsplan 2022

Teilergebnishaushalt Produkt 100112 Christof-Linde-Stiftung

Kreis- und Hansestadt Korbach

Nr.	Konten	Bezeichnung	HH-Ansatz 2022	HH-Ansatz 2021	Ergebnis Jahresabschl. 2020
30	92	Kosten aus internen Leistungsbeziehungen			
31		Ergebnis der internen Leistungsbeziehungen			
32		Jahresergebnis nach internen Leistungsbeziehungen		10.000	

Haushaltsplan 2022

Teilfinanzhaushalt Produkt 100112 Christof-Linde-Stiftung

Kreis- und Hansestadt Korbach

Teilhaushalt	03	Bauamt
Budget	0304	Liegenschaften
Produkt	100112	Christof-Linde-Stiftung

Nr.	Bezeichnung	HH-Ansatz 2022	Verpflichtungs- ermächtigung	HH-Ansatz 2021	Erg. Jahres- abschl. 2020	Gesamt- auszahlungs- b.	davon bisher bereitgestellt
	Einzahlungen aus Investitionstätigkeit						
	Einzahlungen aus Finanzierungstätigkeit						
	Summe						
	Auszahlungen aus Investitionstätigkeit						
26	- Ausz. für Investitionen in d.bewegl. Sachanlagevermögen u. immat. Anlagever.					-25.000	-25.000
	Auszahlungen aus Finanzierungstätigkeit						
	Summe					-25.000	-25.000
	Saldo (Einzahlungen ./ Auszahlungen)					-25.000	-25.000

Haushaltsplan 2022

Produktbeschreibung		
Produkt 100112 Christof-Linde-Stiftung		
Kreis- und Hansestadt Korbach		
Teilhaushalt	03	Bauamt
Budget	0304	Liegenschaften
Produkt	100112	Christof-Linde-Stiftung
Zielbezeichnung	Kommunale Stiftungsbeteiligung	
Erbringer	Stadtbauamt, "Christof-Linde-Stiftung", KSt 63000090	
Verantwortlich	Stadtbauamt	
Auftragsgrundlage	HGO, Satzung der Christof-Linde-Stiftung, Stiftungstreuhandvertrag	
Zielbezug	Förderung von Zielgruppen	
Empfänger	Einwohner Kuratorium	
Leistungsumfang	Heimat-, Kultur- und Ortsbildpflege Erhaltung, Instandhaltung und Unterhaltung der historisch, kulturell und städtebaulich bedeutsamen Werke	

Haushaltsplan 2022

Teilergebnishaushalt Produkt 130501 Städt. Forst					
Kreis- und Hansestadt Korbach					
Teilhaushalt	03	Bauamt			
Budget	0304	Liegenschaften			
Produkt	130501	Städt. Forst			
Nr.	Konten	Bezeichnung	HH-Ansatz 2022	HH-Ansatz 2021	Ergebnis Jahresabschl. 2020
		Ordentliche Erträge			
01	50	Privatrechtliche Leistungsentgelte	-15.000	-40.000	-26.827
5000010		Umsatzerlöse aus Verkauf	-15.000	-40.000	-26.827
02	51	Öffentlich-rechtliche Leistungsentgelte			
03	548-549	Kostenersatzleistungen und -erstattungen	-15.000	-5.000	-46
5488000		Kostenerstattungen von übrigen Bereichen	-15.000	-5.000	-46
04	52	Bestandsveränderungen und andere akt. Eigenleistg.			
05	55	Steuern steuerähnli. Ertr.einschl.Ertr.aus ges.Uml.			
06	547	Erträge aus Transferleistungen			
07	540-543	Ertr.a.Zuweisgn.u.Zusch.f.lfd.Zwecke u.allg.Uml.			-2.829
5421000		Zuweisungen für lfd Zwecke vom Land			-2.829
08	546	Ertr.a.Aufl.v.Sonderp.a.Inv.zuw.-zusch.u.-Beitr.			
09	53	Sonstige ordentliche Erträge			
10		Summe der ordentlichen Erträge (Nr. 1 - 9)	-30.000	-45.000	-29.702
		Ordentliche Aufwendungen			
11	62, 63, 640-643, 647-649, 65	Personalaufwendungen	4.350	3.850	4.574
12	644-646	Versorgungsaufwendungen	50	50	58
13	60, 61, 67-69	Aufwendungen für Sach- und Dienstleistungen	107.500	71.000	27.226
6065000		Materialaufw. für Straßen, Wege, Plätze u.ä.	5.000	5.000	
6089000		übriger sonstiger Materialaufwand	5.000	5.000	
6101000		Fremdleist. für Erzeugnisse u. and. Umsatzleist.	75.000	40.000	
6165000		Instandh. v. Sachanl. Gemeingebr., Infrastr.verm.	5.000	20.000	22.371
6179000		And. sonstige Aufwendungen für bezogene Leistungen	17.000	500	4.477
6730000		Gebühren			5
6909000		Beiträge für sonstige Versicherungen	400	400	330
6910000		Beitr. Wirtschaftsverb. & Berufsvertr, sonst. Vere	100	100	42
14	66	Abschreibungen	200	250	
15	71	Aufw.f. Zuweisungen und Zuschüsse s.bes.Finanzaufw		1.000	
7171000		sonstige Erstattungen an das Land		1.000	
16	73	Steueraufw.einschl.Aufw.a.ges.Uml.verpfl.			
17	72	Transferaufwendungen			
18	70, 74, 76	Sonstige ordentliche Aufwendungen	900	900	815
7020000		Grundsteuer	900	900	815
19		Summe der ordentlichen Aufwendungen (Nr. 11 - 18)	113.000	77.050	32.673
20		Verwaltungsergebnis (Nr. 10 ./ Nr. 19)	83.000	32.050	2.971
21	56, 57	Finanzerträge			
22	77	Finanzaufwendungen			
23		Finanzergebnis (Nr. 21 ./ Nr. 22)			

Haushaltsplan 2022

**Teilergebnishaushalt
Produkt 130501 Städt. Forst**

Kreis- und Hansestadt Korbach

Nr.	Konten	Bezeichnung	HH-Ansatz 2022	HH-Ansatz 2021	Ergebnis Jahresabschl. 2020
24		Ordentliches Ergebnis (Verwaltungs- und Finanzergebnis Nr. 20 + Nr. 23)	83.000	32.050	2.971
25	59	Außerordentliche Erträge			
26	79	Außerordentliche Aufwendungen			
27		Außerordentliches Ergebnis (Nr. 25 ./ Nr. 26)			
28		Jahresergebnis vor internen Leistungsbeziehungen	83.000	32.050	2.971
29	91	Erlöse aus internen Leistungsbeziehungen			
30	92	Kosten aus internen Leistungsbeziehungen			
31		Ergebnis der internen Leistungsbeziehungen			
32		Jahresergebnis nach internen Leistungsbeziehungen	83.000	32.050	2.971

Haushaltsplan 2022

Teilfinanzhaushalt Produkt 130501 Städt. Forst

Kreis- und Hansestadt Korbach

Teilhaushalt	03	Bauamt
Budget	0304	Liegenschaften
Produkt	130501	Städt. Forst

Nr.	Bezeichnung	HH-Ansatz 2022	Verpflichtungs- ermächtigung	HH-Ansatz 2021	Erg. Jahres- abschl. 2020	Gesamt- auszahlungsb.	davon bisher bereitgestellt
	Einzahlungen aus Investitionstätigkeit						
	Einzahlungen aus Finanzierungstätigkeit						
	Summe						
	Auszahlungen aus Investitionstätigkeit						
27	- Ausz. für Investitionen in das Finanzanlagevermögen				137	-1.160	-1.160
	Auszahlungen aus Finanzierungstätigkeit						
	Summe				137	-1.160	-1.160
	Saldo (Einzahlungen ./.. Auszahlungen)				137	-1.160	-1.160

Haushaltsplan 2022

Produktbeschreibung		
Produkt 130501 Städt. Forst		
Kreis- und Hansestadt Korbach		
Teilhaushalt	03	Bauamt
Budget	0304	Liegenschaften
Produkt	130501	Städt. Forst
Zielbezeichnung	Vorhalten, Entwickeln und Unterhalten von Naherholungsgebieten und Grünanlagen	
Erbringer	Stadtbauamt, "Weiteres Grundvermögen", "Forstwirtschaftliche Unternehmen" KSt 64000000	
Verantwortlich	Stadtbauamt, KSt 30000000	
Auftragsgrundlage	Hessisches Forstgesetz	
Zielbezug	Entwicklung, Gestaltung und Sicherstellung des Lebens-, Wohn- und Arbeitsumfeldes	
Empfänger	Einwohner	
Leistungsumfang	Waldbewirtschaftung durch Kommunalwald GmbH	

Haushaltsplan 2022

Teilergebnishaushalt
Produkt 120101 Öffentliche Verkehrsflächen: Straßen

Kreis- und Hansestadt Korbach

Teilhaushalt	03	Bauamt
Budget	0306	Straßen u.ä. Flächen
Produkt	120101	Öffentliche Verkehrsflächen: Straßen

Nr.	Konten	Bezeichnung	HH-Ansatz 2022	HH-Ansatz 2021	Ergebnis Jahresabschl. 2020
		Ordentliche Erträge			
01	50	Privatrechtliche Leistungsentgelte			-25
5090000		sonstige Umsatzerlöse			-25
02	51	Öffentlich-rechtliche Leistungsentgelte			
03	548-549	Kostensatzleistungen und -erstattungen			
04	52	Bestandsveränderungen und andere akt. Eigenleistg.			
05	55	Steuern steuerähnl. Ertr.einschl.Ertr.aus ges.Uml.			
06	547	Erträge aus Transferleistungen			
07	540-543	Ertr.a.Zuwelsgn.u.Zusch.f.lfd.Zwecke u.allg.Uml.	-750.000	-850.000	-520.434
5410300		Sonstige Zuweisungen des Landes			-520.434
5421000		Zuweisungen für lfd Zwecke vom Land	-750.000	-850.000	
08	546	Ertr.a.Aufv.v.Sonderp.a.Inv.zuw.-zusch.u.-Beitr.	-1.011.310	-965.730	-1.007.861
09	53	Sonstige ordentliche Erträge			-1.947
5330000		Erträge aus Schadensersatzleistungen			-1.770
5392000		Ertr. a. d. Eigenbeteiligung f. Wahlleistungen gemäß § 6 a HBeihVO			-177
10		Summe der ordentlichen Erträge (Nr. 1 - 9)	-1.761.310	-1.815.730	-1.530.267
		Ordentliche Aufwendungen			
11	62, 63, 640-643, 647-649, 65	Personalaufwendungen	218.400	206.550	199.039
12	644-646	Versorgungsaufwendungen	18.950	21.500	24.289
13	60, 61, 67-69	Aufwendungen für Sach- und Dienstleistungen	1.171.050	1.206.690	815.626
6010100		Aufw. für Büromat. u. Drucks. d. Verw. u. ähnl. Ei	1.000	1.000	748
6051000		Strom	7.000	8.000	4.283
6055000		Treibstoffe	900	900	794
6056000		Wasser	1.000	1.000	327
6057000		Abwasser	1.500	1.500	1.059
6063000		Materialaufw. für Einrichtungen und Ausstattungen			302
6065000		Materialaufw. für Straßen, Wege, Plätze u.ä.	50.000	50.000	44.028
6070000		Aufw. für Berufskleidung, Arbeitsschutzmittel	500	100	235
6081000		Reinigungsmaterial	1.000	1.000	
6089000		übriger sonstiger Materialaufwand	2.000	2.000	149
6101000		Fremdleist. für Erzeugnisse u. and. Umsatzleist.	200	200	
6161000		Instandh. Gebäude, Außenanl. (Bauunterhaltung)	1.000	1.000	
6162000		Instandh. von techn. Anlagen in Betriebsbauten	1.000	1.000	
6163000		Instandh. von Einrichtungen und Ausstattungen	1.000	1.000	1.632
6164000		Instandhaltung von Fahrzeugen	2.500	2.500	899
6165000		Instandh. v. Sachanl. Gemeingebr., Infrastr.verm.	1.000.000	1.000.000	657.280
6166000		Wartungskosten	17.500	15.000	13.584
6171000		Aufwendungen für Fremdensorgung			161
6173000		Fremdreinigung	40.000	40.000	56.623
6179000		And. sonstige Aufwendungen für bezogene Leistungen	1.500	1.500	1.796

Haushaltsplan 2022

Teilergebnishaushalt
Produkt 120101 Öffentliche Verkehrsflächen: Straßen

Kreis- und Hansestadt Korbach

Nr.	Konten	Bezeichnung	HH-Ansatz 2022	HH-Ansatz 2021	Ergebnis Jahresabschl. 2020
6720000		Lizenzen und Konzessionen	1.000	1.000	
6730000		Gebühren	500	500	
6771000		Aufw. für Sachverst., Rechtsanwälte u. Gerichtskos	25.000	20.000	22.419
6779000		Aufw. für andere Beratungsleistungen		40.000	
6790000		sonstige Aufw. f. d. Inanspruchn. v. Rechten u. Di	500	500	
6810000		Aufw. für Zeitungen u Fachlit. d. Verw. u ähnl. Ei	1.500	1.200	1.674
6820000		Porto und Versandkosten	1.000	750	945
6831010		EDV-Kosten	2.250	4.000	1.980
6832000		Telefonkosten	300	250	271
6840000		Amtliche Bekanntmachungen	200	200	199
6850000		Reisekosten	1.500	1.500	178
6862000		Aufw. für Gästebewirtung (Repräsentation)	200	200	
6880000		Aufw. für Fort- und Weiterbildung	5.000	6.000	1.377
6901000		Kfz-Versicherungsbeiträge	550	500	384
6909000		Beiträge für sonstige Versicherungen	1.350	1.840	1.770
6910000		Beitr. Wirtschaftsverb. & Berufsvertr, sonst. Vere	600	550	525
14	66	Abschreibungen	1.601.800	1.511.950	1.518.349
15	71	Aufw.f. Zuweisungen und Zuschüsse s.bes.Finanzaufw			
16	73	Steueraufw.einschl.Aufw.a.ges.Uml.verpfl.			
17	72	Transferaufwendungen			
18	70, 74, 76	Sonstige ordentliche Aufwendungen	500	475	414
7020000		Grundsteuer	50	25	13
7030000		Kfz-Steuer	450	450	401
19		Summe der ordentlichen Aufwendungen (Nr. 11 - 18)	3.010.700	2.947.165	2.557.717
20		Verwaltungsergebnis (Nr. 10 ./ Nr. 19)	1.249.390	1.131.435	1.027.450
21	56, 57	Finanzerträge			
22	77	Finanzaufwendungen			
23		Finanzergebnis (Nr. 21 ./ Nr. 22)			
24		Ordentliches Ergebnis (Verwaltungs- und Finanzergebnis Nr. 20 + Nr. 23)	1.249.390	1.131.435	1.027.450
25	59	Außerordentliche Erträge			-75.177
5910000		Ertr. aus der Veräuß.von Grundst.,Gebäud.u.Anlagen			-23.111
5920000		Zuschreibungen Sachanlagen			-52.066
26	79	Außerordentliche Aufwendungen			7.288
7911000		außerplanmäß. Abschr. auf Sachanlagen			7.288
27		Außerordentliches Ergebnis (Nr. 25 ./ Nr. 26)			-67.889
28		Jahresergebnis vor internen Leistungsbeziehungen	1.249.390	1.131.435	959.561
29	91	Erlöse aus internen Leistungsbeziehungen			
30	92	Kosten aus internen Leistungsbeziehungen	673.700	666.700	646.886
9201000		Kosten Erst. f. Leist. des Bauhofes u. Fuhrparks	200.000	200.000	178.765
9203010		Kosten Kostenanteil an der Straßenreinigung	110.000	103.000	103.000
9203060		Kosten Verzinsung Anlagekapital	8.700	8.700	8.658
9204010		Kosten Kostenanteil an der Straßenentwässerung	355.000	355.000	356.463
31		Ergebnis der internen Leistungsbeziehungen	673.700	666.700	646.886
32		Jahresergebnis nach internen Leistungsbeziehungen	1.923.090	1.798.135	1.606.447

Haushaltsplan 2022

Teilfinanzhaushalt Produkt 120101 Öffentliche Verkehrsflächen: Straßen

Kreis- und Hansestadt Korbach

Teilhaushalt	03	Bauamt
Budget	0306	Straßen u.ä. Flächen
Produkt	120101	Öffentliche Verkehrsflächen: Straßen

Nr.	Bezeichnung	HH-Ansatz 2022	Verpflichtungs- ermächtigung	HH-Ansatz 2021	Erg. Jahres- abschl. 2020	Gesamt- auszahlungs- sb.	davon bisher bereitgestellt
	Einzahlungen aus Investitionstätigkeit						
20	+ Einz. aus Investitionszuweis., Zuschüssen sowie Investitionsbeiträgen	432.000		241.000	1.535.887		
21	+ Einz. aus Abgängen von Verm.Gegenständen des Sachanlageverm. u. immat. AV Einzahlungen aus Finanzierungstätigkeit				28.187		
	Summe Auszahlungen aus Investitionstätigkeit	432.000		241.000	1.564.074		
24A	- Ausz. für aktivierte Investitionszuweisungen und -zuschüsse					-78.000	-78.000
25	- Ausz. für Baumaßnahmen	-1.731.000	-100.000	-1.590.000	-584.574	-41.563.000	-26.646.000
26	- Ausz. für Investitionen in d.bewegl. Sachanlagevermögen u. immat. Anlagever. Auszahlungen aus Finanzierungstätigkeit				-1.482	-2.984.000	-84.000
	Summe	-1.731.000	-100.000	-1.590.000	-586.056	-44.625.000	-26.808.000
	Saldo (Einzahlungen ./ Auszahlungen)	-1.299.000	-100.000	-1.349.000	978.018	-44.625.000	-26.808.000

Erläuterungen

Erläuterung zu den Investitionen

Die Ansätze der bei den Produkten 120101 Öffentliche Verkehrsflächen: Straßen und 110701 Kanäle und Kanalbauwerke veranschlagten Auszahlungen für Investitionen sind gegenseitig deckungsfähig.

Erläuterungen zu Investition Nr. 12010066

Der Ausgabeansatz ist mit einem Sperrvermerk, aufzuheben durch Beschluss des Haupt- und Finanzausschusses, versehen.

Erläuterungen zu Investition Nr. 12010069

Der Ausgabeansatz in Höhe von 300.000 € und die Verpflichtungsermächtigung über weitere 50.000 € sind mit einem Sperrvermerk, aufzuheben durch Beschluss der Stadtverordnetenversammlung, versehen.

Investitionen Produkt 120101 Öffentliche Verkehrsflächen: Straßen

Kreis- und Hansestadt Korbach

Teilhaushalt	03	Bauamt
Budget	0306	Straßen u.ä. Flächen
Produkt	120101	Öffentliche Verkehrsflächen: Straßen

Nr. Bezeichnung	HH-Ansatz 2021	HH-Ansatz 2022	Verpflichtungs- ermächtigungen	Finanzplan 2023	Finanzplan 2024	Finanzplan 2025	Bish. bereitg. Gesamtausg.b. (Ansatz)
12010001 Allgemeiner Straßenbau	-51.000	-98.000		-1.000	-61.000	-120.000	3.634.000 3.354.000
20 20 Einz.a.Inv.zuw.u.-zusch.s.a.Inv.beitr.	49.000	52.000		149.000	89.000	30.000	4.744.000 5.064.000
25 25 Auszahlungen für Baumaßnahmen	-100.000	-150.000		-150.000	-150.000	-150.000	-1.110.000 -1.710.000
12010010 Erschließung BebPl. Auf dem Stücke, Strothe				-130.000			-130.000
25 25 Auszahlungen für Baumaßnahmen				-130.000			-130.000
12010023 Grundhafte Erneuerung Südring		-80.000	-100.000	-800.000			-880.000

Haushaltsplan 2022

Investitionen Produkt 120101 Öffentliche Verkehrsflächen: Straßen

Kreis- und Hansestadt Korbach

Nr. Bezeichnung	HH-Ansatz 2021	HH-Ansatz 2022	Verpflichtungs- ermächtigungen	Finanzplan 2023	Finanzplan 2024	Finanzplan 2025	Bish. bereitg. Gesamtausg.b. (Ansatz)
20 20 Einz.a.Inv.zuw.u.-zusch.s.a.Inv.beitr.				2.000.000			2.000.000
25 25 Auszahlungen für Baumaßnahmen		-80.000	-100.000	-2.800.000			-2.880.000
12010049 Entwicklung Innenstadt		-315.000		-150.000	-1.155.000	-1.100.000	-5.510.000 -8.230.000
25 25 Auszahlungen für Baumaßnahmen		-315.000		-150.000	-1.155.000	-1.100.000	-11.750.000 -14.470.000
12010052 Vorst.ausb. BPlan26, Am Holzhäus. Wege (Holunderf)	-300.000			-360.000			-745.000 -1.105.000
25 25 Auszahlungen für Baumaßnahmen	-300.000			-360.000			-745.000 -1.105.000
12010053 Kreisverkehrsplatz Heer- /Strother Str./Am Stadtp.	-15.000			-700.000			-15.000 -715.000
20 20 Einz.a.Inv.zuw.u.-zusch.s.a.Inv.beitr.				100.000			100.000
25 25 Auszahlungen für Baumaßnahmen	-15.000			-800.000			-15.000 -815.000
12010056 Entwickl. Innenst. FGZ Bernd. Tor - P.-Kümmell-Str	-100.000			-500.000	-2.500.000		-320.000 -3.320.000
25 25 Auszahlungen für Baumaßnahmen	-100.000			-500.000	-2.500.000		-320.000 -3.320.000
12010059 Endausbau Auf d. Schläde, Nd.- Schleidern		-136.000					-136.000
25 25 Auszahlungen für Baumaßnahmen		-136.000					-136.000
12010060 Ausbau Weidemannstraße	-835.000						-915.000 -915.000
25 25 Auszahlungen für Baumaßnahmen	-835.000						-915.000 -915.000
12010061 Barrierefreier Ausbau von Bushaltestellen	-48.000	-70.000					-96.000 -166.000
20 20 Einz.a.Inv.zuw.u.-zusch.s.a.Inv.beitr.	192.000	280.000					384.000 664.000
25 25 Auszahlungen für Baumaßnahmen	-240.000	-350.000					-480.000 -830.000
12010062 Erneuerung Treppenanlage "Am Berndorfer Tor 2 + 4"				-110.000	-110.000		-220.000
25 25 Auszahlungen für Baumaßnahmen				-110.000	-110.000		-220.000
12010064 Brücke "Zur Marbeck", Nd.-Ense		-30.000		-126.000			-156.000
25 25 Auszahlungen für Baumaßnahmen		-30.000		-126.000			-156.000
12010065 Erschließung Baugebiet "Am Kleppesberg", Rhena		-70.000					-70.000
25 25 Auszahlungen für Baumaßnahmen		-70.000					-70.000
12010066 Straßenbau Solinger Straße		-250.000					-250.000
25 25 Auszahlungen für Baumaßnahmen		-250.000					-250.000
12010067 Endausbau "Über den Gärten", Meineringh.		-50.000					-50.000
25 25 Auszahlungen für Baumaßnahmen		-50.000					-50.000
12010068 K 56 OD Goldhausen Erneuerung Gehwege				-75.000			-75.000
25 25 Auszahlungen für Baumaßnahmen				-75.000			-75.000
12010069 Errichtung Zufahrtssperren Fußgängerzone		-200.000		-50.000			-250.000
20 20 Einz.a.Inv.zuw.u.-zusch.s.a.Inv.beitr.		100.000					100.000
25 25 Auszahlungen für Baumaßnahmen		-300.000		-50.000			-350.000
12010070 Straßenbau Äubecker Weg, Eppe				-60.000			-60.000

Haushaltsplan 2022

Investitionen Produkt 120101 Öffentliche Verkehrsflächen: Straßen

Kreis- und Hansestadt Korbach

Nr. Bezeichnung	HH-Ansatz 2021	HH-Ansatz 2022	Verpflichtungs- ermächtigungen	Finanzplan 2023	Finanzplan 2024	Finanzplan 2025	Bish. bereitg. Gesamtausg.b. (Ansatz)
20 20 Einz.a.Inv.zuw.u.-zusch.s.a.Inv.beitr.				100.000			100.000
25 25 Auszahlungen für Baumaßnahmen				-160.000			-160.000
12010071 L3083 Strother Str. Erneuerung Gehwege				-700.000			-700.000
25 25 Auszahlungen für Baumaßnahmen				-700.000			-700.000
12010072 L3083 OD Eppe, Erneuerung Gehwege/Barrierefreiheit					-260.000		-260.000
25 25 Auszahlungen für Baumaßnahmen					-260.000		-260.000
12010073 L3083 Arolser-/Briloner Landstr., Gehwege					-500.000		-500.000
25 25 Auszahlungen für Baumaßnahmen					-500.000		-500.000
12010074 L3083 Heerstr., Gehwege					-160.000		-160.000
25 25 Auszahlungen für Baumaßnahmen					-160.000		-160.000
12010075 L3076 Nordring, Gehwege						-470.000	-470.000
25 25 Auszahlungen für Baumaßnahmen						-470.000	-470.000
12010076 L3083 OD Hillersshsn, Gehwege/Barrierefreiheit						-120.000	-120.000
25 25 Auszahlungen für Baumaßnahmen						-120.000	-120.000
12010078 Endausbau Ginsterweg					-400.000		-400.000
25 25 Auszahlungen für Baumaßnahmen					-400.000		-400.000
12010079 Breitbandausbau				-450.000	-450.000		-900.000
20 20 Einz.a.Inv.zuw.u.-zusch.s.a.Inv.beitr.				1.000.000	1.000.000		2.000.000
26 26 Ausz.f.Invest.i.d.sonst.Sachanl.vermögen				-1.450.000	-1.450.000		-2.900.000
Gesamtsumme	-1.349.000	-1.299.000	-100.000	-4.212.000	-5.596.000	-1.810.000	-4.977.000 -17.894.000

Haushaltsplan 2022

Produktbeschreibung			
Produkt 120101 Öffentliche Verkehrsflächen: Straßen			
Kreis- und Hansestadt Korbach			
Teilhaushalt	03	Bauamt	
Budget	0306	Straßen u.ä. Flächen	
Produkt	120101	Öffentliche Verkehrsflächen: Straßen	
Zielbezeichnung	Erhaltung und Entwicklung der Straßen und Plätze		
Erbringer	Stadtbauamt, SG "Technische Infrastruktur", "Straßenbau" KSt 3310500 bis 33100640 Stadtbauamt, SG "Technische Infrastruktur", "Übrige Bereiche Straßenbau" KSt 33100800 Stadtbauamt, "Weiteres Grundvermögen und Gebäude", "Allgemeines Grundvermögen", "Goldspur" KSt 61000170 Finanzabteilung, SG "Beiträge" "Erschließungsbeiträge" KSt 55100000 "Straßenbeiträge" KSt 55200000		
Verantwortlich	Stadtbauamt, KSt 30000000		
Auftragsgrundlage	HStrG, § 124 BauGB, Magistratsbeschlüsse, HBO, techn. Regelwerke		
Zielbezug	Entwicklung, Gestaltung und Sicherstellung des Lebens-, Wohn- und Arbeitsumfeldes		
Empfänger	Behörden Verwaltung Städt. Gremien Einwohner Dritte		
Leistungsumfang	Planung, Ausführung, Betrieb und Unterhaltung von Straßen, Plätzen, Verkehrswegen und deren baulicher Anlagen sowie technischer Ausstattung einschließlich Brückenbauwerke, Bahnanlagen und Projekte ÖPNV Bauliche Unterhaltung von öffentlichen Brunnen und Straßenkunstobjekten Finanzierung (Förderanträge, Mittelabrufe, Verwendungsnachweise) Mitwirkung bei den Verwaltungsaufgaben und der Öffentlichkeitsarbeit		
Schlüsselleistungen/Kennzahlen	Ergebnis 2020	Plan 2021	Plan 2022
Straßenlänge	130.557 m	131.117 m	131.177 m
Unterhaltungskosten je lfd. m Straße	12,30 €/m bzw. 12.305 €/km	13,71 €/m bzw. 13.714 €/km	14,66 €/m bzw. 14.660 €/km

Haushaltsplan 2022

Teilergebnishaushalt Produkt 130102 Öffentliche Verkehrsflächen: Radwege					
Kreis- und Hansestadt Korbach					
Teilhaushalt	03	Bauamt			
Budget	0306	Straßen u.ä. Flächen			
Produkt	130102	Öffentliche Verkehrsflächen: Radwege			
Nr.	Konten	Bezeichnung	HH-Ansatz 2022	HH-Ansatz 2021	Ergebnis Jahresabschl. 2020
		Ordentliche Erträge			
01	50	Privatrechtliche Leistungsentgelte			
02	51	Öffentlich-rechtliche Leistungsentgelte			
03	548-549	Kostenersatzleistungen und -erstattungen			
04	52	Bestandsveränderungen und andere akt. Eigenleistg.			
05	55	Steuern steuerähnl. Ertr.einschl.Ertr.aus ges.Uml.			
06	547	Erträge aus Transferleistungen			
07	540-543	Ertr.a.Zuweisgn.u.Zusch.f.lfd.Zwecke u.allg.Uml.			
08	546	Ertr.a.Aufv.v.Sonderp.a.Inv.zuw.-zusch.u.-Beitr.			
09	53	Sonstige ordentliche Erträge			-34
5392000		Ertr. a. d. Eigenbeteiligung f. Wahlleistungen gemäß § 6 a HBeihVO			-34
10		Summe der ordentlichen Erträge (Nr. 1 - 9)			-34
		Ordentliche Aufwendungen			
11	62, 63, 640-643, 647-649, 65	Personalaufwendungen	24.650	21.950	8.697
12	644-646	Versorgungsaufwendungen	5.050	1.400	2.817
13	60, 61, 67-69	Aufwendungen für Sach- und Dienstleistungen	11.800	11.800	3.401
6063000		Materialaufw. für Einrichtungen und Ausstattungen			2.356
6065000		Materialaufw. für Straßen, Wege, Plätze u.ä.	3.500	3.500	817
6162000		Instandh. von techn. Anlagen in Betriebsbauten			180
6165000		Instandh. v. Sachanl. Gemeingebr., Infrastr.verm.	7.500	7.500	
6779000		Aufw. für andere Beratungsleistungen	500	500	
6880000		Aufw. für Fort- und Weiterbildung	250	250	
6909000		Beiträge für sonstige Versicherungen	50	50	48
14	66	Abschreibungen		500	712
15	71	Aufw.f. Zuweisungen und Zuschüsse s.bes.Finanzaufw			
16	73	Steueraufw.einschl.Aufw.a.ges.Uml.verpfl.			
17	72	Transferaufwendungen			
18	70, 74, 76	Sonstige ordentliche Aufwendungen			
19		Summe der ordentlichen Aufwendungen (Nr. 11 - 18)	41.500	35.650	15.627
20		Verwaltungsergebnis (Nr. 10 ./ Nr. 19)	41.500	35.650	15.593
21	56, 57	Finanzerträge			
22	77	Finanzaufwendungen			
23		Finanzergebnis (Nr. 21 ./ Nr. 22)			
24		Ordentliches Ergebnis (Verwaltungs- und Finanzergebnis Nr. 20 + Nr. 23)	41.500	35.650	15.593
25	59	Außerordentliche Erträge			
26	79	Außerordentliche Aufwendungen			
27		Außerordentliches Ergebnis (Nr. 25 ./ Nr. 26)			

Haushaltsplan 2022

Teilergebnishaushalt
Produkt 130102 Öffentliche Verkehrsflächen: Radwege

Kreis- und Hansestadt Korbach

Nr.	Konten	Bezeichnung	HH-Ansatz 2022	HH-Ansatz 2021	Ergebnis Jahresabschl. 2020
28		Jahresergebnis vor internen Leistungsbeziehungen	41.500	35.650	15.593
29	91	Erlöse aus internen Leistungsbeziehungen			
30	92	Kosten aus internen Leistungsbeziehungen	15.000	15.000	9.897
9201000		Kosten Erst. f. Leist. des Bauhofes u. Fuhrparks	15.000	15.000	9.897
31		Ergebnis der internen Leistungsbeziehungen	15.000	15.000	9.897
32		Jahresergebnis nach internen Leistungsbeziehungen	56.500	50.650	25.490

Haushaltsplan 2022

Teilfinanzhaushalt Produkt 130102 Öffentliche Verkehrsflächen: Radwege

Kreis- und Hansestadt Korbach

Teilhaushalt	03	Bauamt
Budget	0306	Straßen u.ä. Flächen
Produkt	130102	Öffentliche Verkehrsflächen: Radwege

Nr.	Bezeichnung	HH-Ansatz 2022	Verpflichtungs- ermächtigung	HH-Ansatz 2021	Erg. Jahres- abschl. 2020	Gesamt- auszahlungs- sb.	davon bisher bereitgestellt
	Einzahlungen aus Investitionstätigkeit						
20	+ Einz. aus Investitionszuweis., Zuschüssen sowie Investitionsbeiträgen Einzahlungen aus Finanzierungstätigkeit	70.000		70.000			
	Summe Auszahlungen aus Investitionstätigkeit	70.000		70.000			
25	- Ausz. für Baumaßnahmen	-320.000		-170.000		-1.360.000	-1.010.000
26	- Ausz. für Investitionen in d.bewegl. Sachanlagevermögen u. immat. Anlagever. Auszahlungen aus Finanzierungstätigkeit	-6.000		-5.000		-11.000	-5.000
	Summe	-326.000		-175.000		-1.371.000	-1.015.000
	Saldo (Einzahlungen ./ Auszahlungen)	-256.000		-105.000		-1.371.000	-1.015.000

Erläuterungen

Erläuterungen zu Investition Nr. 13010003:

Haushaltsansatz 2022 für:

- Erneuerung KB 2 und Lückenschluss Ederseebahnradweg - Twisteradweg im Bereich "Am großen Hagen";
- Ergänzung Radinfrastruktur im Bereich der Fußgängerzone;
- weitere Maßnahmen zur Erweiterung und grundhaften Erneuerung des Radwegenetzes;

Der Ausgabeansatz ist in Höhe von 100.000 € mit einem Sperrvermerk, aufzuheben durch Beschluss der Stadtverordnetenversammlung, versehen.

Investitionen Produkt 130102 Öffentliche Verkehrsflächen: Radwege

Kreis- und Hansestadt Korbach

Teilhaushalt	03	Bauamt
Budget	0306	Straßen u.ä. Flächen
Produkt	130102	Öffentliche Verkehrsflächen: Radwege

Nr. Bezeichnung	HH-Ansatz 2021	HH-Ansatz 2022	Verpflichtungs- ermächtigungen	Finanzplan 2023	Finanzplan 2024	Finanzplan 2025	Bish. bereitg. Gesamtausg.b. (Ansatz)
13010003 Verbesser. Radwege, Erweiterung Infrastruktur	-100.000	-250.000		-10.000	-10.000	-10.000	-330.000 -610.000
20 20 Einz.a.Inv.zuw.u.-zusch.s.a.Inv.beitr.	70.000	70.000					70.000 140.000
25 25 Auszahlungen für Baumaßnahmen	-170.000	-320.000		-10.000	-10.000	-10.000	-400.000 -750.000
13010004 Fahrradabstellanlagen	-5.000						-5.000 -5.000
26 26 Ausz.f.Invest.i.d.sonst.Sachanl.vermögen	-5.000						-5.000 -5.000
13010005 Errichtung von Fahrradreparaturstationen		-6.000					-6.000
26 26 Ausz.f.Invest.i.d.sonst.Sachanl.vermögen		-6.000					-6.000
Gesamtsumme	-105.000	-256.000		-10.000	-10.000	-10.000	-335.000 -621.000

Haushaltsplan 2022

Produktbeschreibung		
Produkt 130102 Öffentliche Verkehrsflächen: Radwege		
Kreis- und Hansestadt Korbach		
Teilhaushalt	03	Bauamt
Budget	0306	Straßen u.ä. Flächen
Produkt	130102	Öffentliche Verkehrsflächen: Radwege
Zielbezeichnung	Erhaltung und Entwicklung der Radwege	
Erbringer	Stadtbauamt, SG "Technische Infrastruktur", "Radwege" KSt 33300000	
Verantwortlich	Stadtbauamt, KSt 30000000	
Auftragsgrundlage	HStrG, § 124 BauGB, Magistratsbeschlüsse, HBO, techn. Regelwerke	
Zielbezug	Entwicklung, Gestaltung und Sicherstellung des Lebens-, Wohn- und Arbeitsumfeldes	
Empfänger	Behörden Verwaltung Städt. Gremien Einwohner Dritte	
Leistungsumfang	Planung, Ausführung, Betrieb und Unterhaltung von Radwegen und sonstigen ähnlichen Verkehrswegen einschließlich deren baulicher Anlagen sowie verkehrsgerechter technischer Ausstattung Finanzierung (Förderanträge, Mittelabrufe, Verwendungsnachweise) Mitwirkung bei den Verwaltungsaufgaben und der Öffentlichkeitsarbeit	

Haushaltsplan 2022

Teilergebnishaushalt
Produkt 130201 Öffentliche Verkehrsflächen: Gewässer

Kreis- und Hansestadt Korbach

Teilhaushalt	03	Bauamt
Budget	0306	Straßen u.ä. Flächen
Produkt	130201	Öffentliche Verkehrsflächen: Gewässer

Nr.	Konten	Bezeichnung	HH-Ansatz 2022	HH-Ansatz 2021	Ergebnis Jahresabschl. 2020
		Ordentliche Erträge			
01	50	Privatrechtliche Leistungsentgelte			
02	51	Öffentlich-rechtliche Leistungsentgelte			
03	548-549	Kostenersatzleistungen und -erstattungen	-1.200	-1.200	-1.190
5483000		Kostenerstattungen von Zweckverbänden u. dergl.	-1.200	-1.200	
5485000		Kostenerstattungen von verb Unternehmen,SV u. Bet.			-1.190
04	52	Bestandsveränderungen und andere akt. Eigenleistg.			
05	55	Steuern steuerähnl. Ertr.einschl.Ertr.aus ges.Uml.			
06	547	Erträge aus Transferleistungen			
07	540-543	Ertr.a.Zuweisgn.u.Zusch.f.lfd.Zwecke u.allg.Uml.		-120.000	
5421000		Zuweisungen für lfd Zwecke vom Land		-120.000	
08	546	Ertr.a.Aufv.v.Sonderp.a.Inv.zuw.-zusch.u.-Beitr.	-70	-70	-69
09	53	Sonstige ordentliche Erträge			-4
5392000		Ertr. a. d. Eigenbeteiligung f. Wahlleistungen gemäß § 6 a HBeihVO			-4
10		Summe der ordentlichen Erträge (Nr. 1 - 9)	-1.270	-121.270	-1.263
		Ordentliche Aufwendungen			
11	62, 63, 640-643, 647-649, 65	Personalaufwendungen	900	850	10.609
12	644-646	Versorgungsaufwendungen	50	50	1.048
13	60, 61, 67-69	Aufwendungen für Sach- und Dienstleistungen	142.800	157.315	186.746
6010100		Aufw. für Büromat. u. Drucks. d. Verw. u. ähnl. Ei			79
6065000		Materialaufw. für Straßen, Wege, Plätze u.ä.	5.000	1.000	2.244
6070000		Aufw. für Berufskleidung, Arbeitsschutzmittel			48
6089000		übriger sonstiger Materialaufwand			123
6139000		sonstige weitere Fremdleistungen	1.800	1.800	1.763
6165000		Instandh. v. Sachanl. Gemeingebr., Infrastr.verm.	100.000	150.000	85.791
6166000		Wartungskosten	1.000	500	1.123
6171000		Aufwendungen für Fremdensorgung	500	500	374
6173000		Fremdreinigung	200	200	
6179000		And. sonstige Aufwendungen für bezogene Leistungen			89.043
6730000		Gebühren	500	500	156
6779000		Aufw. für andere Beratungsleistungen	30.000		3.370
6790000		sonstige Aufw. f. d. Inanspruchn. v. Rechten u. Di	500	500	
6810000		Aufw. für Zeitungen u Fachlit. d. Verw. u ähnl. Ei	200	50	184
6820000		Porto und Versandkosten	200	100	174
6831010		EDV-Kosten			168
6832000		Telefonkosten	50	35	31
6850000		Reisekosten	200		18
6880000		Aufw. für Fort- und Weiterbildung	500		
6909000		Beiträge für sonstige Versicherungen	1.850	1.830	1.758
6910000		Beitr. Wirtschaftsverb. & Berufsvertr, sonst. Vere	300	300	300

Haushaltsplan 2022

Teilergebnishaushalt
Produkt 130201 Öffentliche Verkehrsflächen: Gewässer

Kreis- und Hansestadt Korbach

Nr.	Konten	Bezeichnung	HH-Ansatz 2022	HH-Ansatz 2021	Ergebnis Jahresabschl. 2020
14	66	Abschreibungen	7.550	7.530	9.393
15	71	Aufw.f. Zuweisungen und Zuschüsse s.bes.Finanzaufw			
16	73	Steueraufw.einschl.Aufw.a.ges.Uml.verpfl.			
17	72	Transferaufwendungen			
18	70, 74, 76	Sonstige ordentliche Aufwendungen			
19		Summe der ordentlichen Aufwendungen (Nr. 11 - 18)	151.300	165.745	207.796
20		Verwaltungsergebnis (Nr. 10 ./ Nr. 19)	150.030	44.475	206.533
21	56, 57	Finanzerträge			
22	77	Finanzaufwendungen			
23		Finanzergebnis (Nr. 21 ./ Nr. 22)			
24		Ordentliches Ergebnis (Verwaltungs- und Finanzergebnis Nr. 20 + Nr. 23)	150.030	44.475	206.533
25	59	Außerordentliche Erträge			
26	79	Außerordentliche Aufwendungen			50
7911000		außerplanmäß. Abschr. auf Sachanlagen			50
27		Außerordentliches Ergebnis (Nr. 25 ./ Nr. 26)			50
28		Jahresergebnis vor internen Leistungsbeziehungen	150.030	44.475	206.583
29	91	Erlöse aus internen Leistungsbeziehungen			
30	92	Kosten aus internen Leistungsbeziehungen	50.000	35.000	53.391
9201000		Kosten Erst. f. Leist. des Bauhofes u. Fuhrparks	50.000	35.000	53.391
31		Ergebnis der internen Leistungsbeziehungen	50.000	35.000	53.391
32		Jahresergebnis nach internen Leistungsbeziehungen	200.030	79.475	259.974

Haushaltsplan 2022

Teilfinanzhaushalt Produkt 130201 Öffentliche Verkehrsflächen: Gewässer

Kreis- und Hansestadt Korbach

Tellhaushalt	03	Bauamt
Budget	0306	Straßen u.ä. Flächen
Produkt	130201	Öffentliche Verkehrsflächen: Gewässer

Nr.	Bezeichnung	HH-Ansatz 2022	Verpflichtungs- ermächtigung	HH-Ansatz 2021	Erg. Jahres- abschl. 2020	Gesamt- auszahlungs- b.	davon bisher bereitgestellt
	Einzahlungen aus Investitionstätigkeit						
20	+ Einz. aus Investitionszuweis., Zuschüssen sowie Investitionsbeiträgen Einzahlungen aus Finanzierungstätigkeit	750.000					
	Summe Auszahlungen aus Investitionstätigkeit	750.000					
25	- Ausz. für Baumaßnahmen Auszahlungen aus Finanzierungstätigkeit	-950.000			-21.381	-1.479.000	-529.000
	Summe	-950.000			-21.381	-1.479.000	-529.000
	Saldo (Einzahlungen ./.. Auszahlungen)	-200.000			-21.381	-1.479.000	-529.000

Investitionen Produkt 130201 Öffentliche Verkehrsflächen: Gewässer

Kreis- und Hansestadt Korbach

Tellhaushalt	03	Bauamt
Budget	0306	Straßen u.ä. Flächen
Produkt	130201	Öffentliche Verkehrsflächen: Gewässer

Nr. Bezeichnung	HH-Ansatz 2021	HH-Ansatz 2022	Verpflichtungs- ermächtigungen	Finanzplan 2023	Finanzplan 2024	Finanzplan 2025	Bish. bereitg. Gesamtausg.b. (Ansatz)
13020006 Sanierung Stützmauer Kuhbach, Am Stadtpark		-200.000					-200.000
20 20 Einz.a.Inv.zuw.u.-zusch.s.a.Inv.beitr.		750.000					750.000
25 25 Auszahlungen für Baumaßnahmen		-950.000					-950.000
Gesamtsumme		-200.000					-175.000 -375.000

Haushaltsplan 2022

Produktbeschreibung
Produkt 130201 Öffentliche Verkehrsflächen: Gewässer

Kreis- und Hansestadt Korbach

Teilhaushalt	03	Bauamt
Budget	0306	Straßen u.ä. Flächen
Produkt	130201	Öffentliche Verkehrsflächen: Gewässer
Zielbezeichnung	Erhaltung und Entwicklung der offenen Gewässer und Gräben	
Erbringer	Stadtbauamt, SG "Technische Infrastruktur", "Gewässerunterhaltung innerorts" KSt 33400000	
Verantwortlich	Stadtbauamt, KSt 30000000	
Auftragsgrundlage	Hessisches Wassergesetz, technische Regelwerke, DIN-Normen, Daueraufträge Bauhof und Einzelaufträge, § 124 BauGB, HBO	
Zielbezug	Entwicklung, Gestaltung und Sicherstellung des Lebens-, Wohn- und Arbeitsumfeldes	
Empfänger	Behörden Verwaltung Städt. Gremien Einwohner Dritte	
Leistungsumfang	Planung, Ausführung, Betrieb und Unterhaltung von Gewässern und wasserbaulichen Anlagen einschließlich technischer Ausstattungen Finanzierung (Förderanträge, Mittelabrufe, Verwendungsnachweise) Mitwirkung bei den Verwaltungsaufgaben und der Öffentlichkeitsarbeit	

Haushaltsplan 2022

Teilergebnishaushalt Produkt 130502 Öffentliche Verkehrsflächen: Feldwege					
Kreis- und Hansestadt Korbach					
Teilhaushalt	03	Bauamt			
Budget	0306	Straßen u.ä. Flächen			
Produkt	130502	Öffentliche Verkehrsflächen: Feldwege			
Nr.	Konten	Bezeichnung	HH-Ansatz 2022	HH-Ansatz 2021	Ergebnis Jahresabschl. 2020
		Ordentliche Erträge			
01	50	Privatrechtliche Leistungsentgelte			
02	51	Öffentlich-rechtliche Leistungsentgelte			
03	548-549	Kostensatzleistungen und -erstattungen			
04	52	Bestandsveränderungen und andere akt. Eigenleistg.			
05	55	Steuern steuerähnl. Ertr.einschl.Ertr.aus ges.Uml.			
06	547	Erträge aus Transferleistungen			
07	540-543	Ertr.a.Zuweisgn.u.Zusch.f.lfd.Zwecke u.allg.Uml.			
08	546	Ertr.a.Aufv.v.Sonderp.a.Inv.zuw.-zusch.u.-Beitr.	-570	-610	-606
09	53	Sonstige ordentliche Erträge			-4
5392000		Ertr. a. d. Eigenbeteiligung f. Wahlleistungen gemäß § 6 a HBeihVO			-4
10		Summe der ordentlichen Erträge (Nr. 1 - 9)	-570	-610	-610
		Ordentliche Aufwendungen			
11	62, 63, 640-643, 647-649, 65	Personalaufwendungen	13.800	3.950	13.632
12	644-646	Versorgungsaufwendungen	900	300	1.260
13	60, 61, 67-69	Aufwendungen für Sach- und Dienstleistungen	108.330	68.125	63.529
6010100		Aufw. für Büromat. u. Drucks. d. Verw. u. ähnl. Ei			79
6065000		Materialaufw. für Straßen, Wege, Plätze u.ä.	10.000	10.000	3.607
6070000		Aufw. für Berufskleidung, Arbeitsschutzmittel			48
6089000		übriger sonstiger Materialaufwand			85
6165000		Instandh. v. Sachanl. Gemeingeb., Infrastr.verm.	90.000	50.000	52.314
6166000		Wartungskosten			1.123
6171000		Aufwendungen für Fremdensorgung	5.000	5.000	1.051
6173000		Fremdreinigung	1.000	1.000	
6179000		And. sonstige Aufwendungen für bezogene Leistungen	1.500	1.500	748
6779000		Aufw. für andere Beratungsleistungen			3.500
6810000		Aufw. für Zeitungen u Fachlit. d. Verw. u ähnl. Ei	100	100	184
6820000		Porto und Versandkosten	180	100	174
6831010		EDV-Kosten			168
6832000		Telefonkosten	50	25	31
6840000		Amtliche Bekanntmachungen	100	100	
6850000		Reisekosten			18
6909000		Beiträge für sonstige Versicherungen	100		98
6910000		Beitr. Wirtschaftsverb. & Berufsvertr, sonst. Vere	300	300	300
14	66	Abschreibungen	47.200	44.200	45.365
15	71	Aufw.f. Zuweisungen und Zuschüsse s.bes.Finanzaufw			
16	73	Steueraufw.einschl.Aufw.a.ges.Uml.verpfl.			
17	72	Transferaufwendungen			
18	70, 74, 76	Sonstige ordentliche Aufwendungen			

Haushaltsplan 2022

Teilergebnishaushalt
Produkt 130502 Öffentliche Verkehrsflächen: Feldwege

Kreis- und Hansestadt Korbach

Nr.	Konten	Bezeichnung	HH-Ansatz 2022	HH-Ansatz 2021	Ergebnis Jahresabschl. 2020
19		Summe der ordentlichen Aufwendungen (Nr. 11 - 18)	170.230	116.575	123.786
20		Verwaltungsergebnis (Nr. 10 ./ Nr. 19)	169.660	115.965	123.176
21	56, 57	Finanzerträge			
22	77	Finanzaufwendungen			
23		Finanzergebnis (Nr. 21 ./ Nr. 22)			
24		Ordentliches Ergebnis (Verwaltungs- und Finanzergebnis Nr. 20 + Nr. 23)	169.660	115.965	123.176
25	59	Außerordentliche Erträge			-48.475
5910000		Ertr. aus der Veräuß.von Grundst.,Gebäud.u.Anlagen			-292
5920000		Zuschreibungen Sachanlagen			-48.183
26	79	Außerordentliche Aufwendungen			37.877
7911000		außerplanmäß. Abschr. auf Sachanlagen			37.877
27		Außerordentliches Ergebnis (Nr. 25 ./ Nr. 26)			-10.598
28		Jahresergebnis vor internen Leistungsbeziehungen	169.660	115.965	112.578
29	91	Erlöse aus internen Leistungsbeziehungen			
30	92	Kosten aus internen Leistungsbeziehungen	60.000	60.000	31.103
9201000		Kosten Erst. f. Leist. des Bauhofes u. Fuhrparks	60.000	60.000	31.103
31		Ergebnis der internen Leistungsbeziehungen	60.000	60.000	31.103
32		Jahresergebnis nach internen Leistungsbeziehungen	229.660	175.965	143.681

Haushaltsplan 2022

Teilfinanzhaushalt Produkt 130502 Öffentliche Verkehrsflächen: Feldwege

Kreis- und Hansestadt Korbach

Teilhaushalt	03	Bauamt
Budget	0306	Straßen u.ä. Flächen
Produkt	130502	Öffentliche Verkehrsflächen: Feldwege

Nr.	Bezeichnung	HH-Ansatz 2022	Verpflichtungs- ermächtigung	HH-Ansatz 2021	Erg. Jahres- abschl. 2020	Gesamt- auszahlungs- b.	davon bisher bereitgestellt
	Einzahlungen aus Investitionstätigkeit						
21	+ Einz. aus Abgängen von Verm.Gegenständen des Sachanlageverm. u. immat. AV Einzahlungen aus Finanzierungstätigkeit				592		
	Summe Auszahlungen aus Investitionstätigkeit				592		
25	- Ausz. für Baumaßnahmen Auszahlungen aus Finanzierungstätigkeit			-40.000	-2.342	-1.270.000	-1.230.000
	Summe			-40.000	-2.342	-1.270.000	-1.230.000
	Saldo (Einzahlungen ./- Auszahlungen)			-40.000	-1.750	-1.270.000	-1.230.000

Erläuterungen

Erläuterungen zu Investition-Nr. 13050001:

Da statt des Neubaus von Feldwegen umfangreichere Unterhaltungsmaßnahmen geplant sind, wird ab dem Haushaltsjahr 2022 der bisher jährliche Investitionskostenansatz (40.000 €) in den Ergebnishaushalt (80.000 €) verschoben.

Investitionen Produkt 130502 Öffentliche Verkehrsflächen: Feldwege

Kreis- und Hansestadt Korbach

Teilhaushalt	03	Bauamt
Budget	0306	Straßen u.ä. Flächen
Produkt	130502	Öffentliche Verkehrsflächen: Feldwege

Nr. Bezeichnung	HH-Ansatz 2021	HH-Ansatz 2022	Verpflichtungs- ermächtigungen	Finanzplan 2023	Finanzplan 2024	Finanzplan 2025	Bish. bereitg. Gesamtausg.b. (Ansatz)
13050001 Allgemeiner Ausbau von Feldwegen	-40.000						-400.100 -400.100
25 25 Auszahlungen für Baumaßnahmen	-40.000						-410.000 -410.000
13050003 Bahnübergang Bickeberg				-40.000			-40.000
25 25 Auszahlungen für Baumaßnahmen				-40.000			-660.000 -700.000
Gesamtsumme	-40.000			-40.000			-400.100 -440.100

Haushaltsplan 2022

Produktbeschreibung
Produkt 130502 Öffentliche Verkehrsflächen: Feldwege

Kreis- und Hansestadt Korbach

Teilhaushalt	03	Bauamt	
Budget	0306	Straßen u.ä. Flächen	
Produkt	130502	Öffentliche Verkehrsflächen: Feldwege	
Zielbezeichnung	Erhaltung und Entwicklung der Feldwege		
Erbringer	Stadtbauamt, SG "Technische Infrastruktur", "Feldwegebau" KSt 33200010 bis 33200160		
Verantwortlich	Stadtbauamt, KSt 30000000		
Auftragsgrundlage	HStrG, FeldwegeO, § 124 BauGB, Magistratsbeschlüsse, HBO, techn. Regelwerke		
Zielbezug	Entwicklung, Gestaltung und Sicherstellung des Lebens-, Wohn- und Arbeitsumfeldes		
Empfänger	Behörden Verwaltung Städt. Gremien Einwohner Dritte		
Leistungsumfang	Planung, Ausführung, Betrieb und Unterhaltung von Wirtschaftswegen (Feldwege), deren baulicher Anlagen sowie technischer Ausstattung Mitwirkung bei den Verwaltungsaufgaben und der Öffentlichkeitsarbeit		
Schlüsselleistungen/Kennzahlen	Ergebnis 2020	Plan 2021	Plan 2022
Feldwegelänge	1.186.150 m	1.186.150 m	1.186.150 m
Unterhaltungskosten je lfd. m. Feldweg	0,12 €/m bzw. 121 €/km	0,15 €/m bzw. 148 €/km	0,19 €/m bzw. 194 €/km

Haushaltsplan 2022

Teilergebnishaushalt Produkt 110701 Kanäle und Kanalbauwerke					
Kreis- und Hansestadt Korbach					
Teilhaushalt	03	Bauamt			
Budget	0307	Abwasserbeseitigung			
Produkt	110701	Kanäle und Kanalbauwerke			
Nr.	Konten	Bezeichnung	HH-Ansatz 2022	HH-Ansatz 2021	Ergebnis Jahresabschl. 2020
		Ordentliche Erträge			
01	50	Privatrechtliche Leistungsentgelte			
02	51	Öffentlich-rechtliche Leistungsentgelte	-5.050.000	-4.040.000	-4.040.363
5110000		öffentlich rechtliche Benutzungsgebühren	-5.050.000	-4.040.000	-4.040.363
03	548-549	Kostensatzleistungen und -erstattungen	-17.500	-187.500	-63.515
5485000		Kostenerstattungen von verb Unternehmen,SV u. Bet.			-524
5487000		Kostenerstattungen von priv Unternehmen	-7.500	-7.500	-6.286
5488000		Kostenerstattungen von übrigen Bereichen	-10.000	-180.000	-67.819
5488002		Kostenerst. Grundstücksanschlussk. und nach § 135 a-c BauGB			11.114
04	52	Bestandsveränderungen und andere akt. Eigenleistg.			
05	55	Steuern steuerähnl. Ertr.einschl.Ertr.aus ges.Uml.			
06	547	Erträge aus Transferleistungen			
07	540-543	Ertr.a.Zuwelsgn.u.Zusch.f.lfd.Zwecke u.allg.Uml.			
08	546	Ertr.a.Aufl.v.Sonderp.a.Inv.zuw.-zusch.u.-Beitr.	-419.730	-1.081.030	-1.043.353
09	53	Sonstige ordentliche Erträge			-187
5392000		Ertr. a. d. Eigenbeteiligung f. Wahlleistungen gemäß § 6 a HBeihVO			-187
10		Summe der ordentlichen Erträge (Nr. 1 - 9)	-5.487.230	-5.308.530	-5.147.418
		Ordentliche Aufwendungen			
11	62, 63, 640-643, 647-649, 65	Personalaufwendungen	244.300	234.530	192.201
12	644-646	Versorgungsaufwendungen	36.750	21.550	30.698
13	60, 61, 67-69	Aufwendungen für Sach- und Dienstleistungen	727.670	513.990	394.285
6010100		Aufw. für Büromat. u. Drucks. d. Verw. u. ähnl. Ei	500	500	348
6051000		Strom	12.000	12.000	9.981
6056000		Wasser	1.000	1.000	153
6061000		Materialaufw. für Gebäude u. Außenanlagen	500	500	13
6063000		Materialaufw. für Einrichtungen und Ausstattungen	300	300	219
6065000		Materialaufw. für Straßen, Wege, Plätze u.ä.	7.500	7.500	7.867
6070000		Aufw. für Berufskleidung, Arbeitsschutzmittel	50	50	60
6089000		übriger sonstiger Materialaufwand	1.000	1.000	750
6139000		sonstige weitere Fremdleistungen	500	500	
6161000		Instandh. Gebäude, Außenanl. (Bauunterhaltung)	1.500	1.500	
6162000		Instandh. von techn. Anlagen in Betriebsbauten	25.000	1.000	11.045
6165000		Instandh. v. Sachanl. Gemeingebr., Infrastr.verm.	300.000	200.000	122.624
6166000		Wartungskosten	12.000	12.000	7.990
6171000		Aufwendungen für Fremdensorgung	5.000	4.000	6.649
6173000		Fremdreinigung	160.000	160.000	141.116
6179000		And. sonstige Aufwendungen für bezogene Leistungen	95.000	95.000	79.006
6730000		Gebühren	1.500	1.500	235
6772000		Aufw. für Steuerberatung & Wirtschaftsprüfung	500	500	
6779000		Aufw. für andere Beratungsleistungen	1.000	1.000	

Haushaltsplan 2022

Teilergebnishaushalt
Produkt 110701 Kanäle und Kanalbauwerke

Kreis- und Hansestadt Korbach

Nr.	Konten	Bezeichnung	HH-Ansatz 2022	HH-Ansatz 2021	Ergebnis Jahresabschl. 2020
6810000		Aufw. für Zeitungen u Fachlit. d. Verw. u ähnl. Ei	1.000	1.000	776
6820000		Porto und Versandkosten	1.000	1.000	423
6831010		EDV-Kosten	3.750	3.000	2.370
6832000		Telefonkosten	500	500	29
6840000		Amtliche Bekanntmachungen	250		144
6850000		Reisekosten	500	500	23
6880000		Aufw. für Fort- und Weiterbildung	5.000	5.000	
6900100		Beiträge f. gebäudebezogene Versicherungen	350	320	293
6909000		Beiträge für sonstige Versicherungen	2.300	2.020	1.609
6910000		Beitr. Wirtschaftsverb. & Berufsvertr, sonst. Vere	800	800	559
6970100		Einstellungen in den SOPO für Gebührenaussgleich	87.370		
14	66	Abschreibungen	1.128.800	1.077.530	1.031.936
15	71	Aufw.f. Zuweisungen und Zuschüsse s.bes.Finanzaufw	2.375.000	2.520.000	2.589.348
7123000		Zuw. für lfd. Zwecke an Zweckverbände und dergl.	2.365.000	2.340.000	2.560.323
7172000		sonstige Erstattungen an Gemeinden (GV)			2.100
7173000		sonstige Erstattungen an Zweckverbände			563
7178000		sonstige Erstattungen an übrigen Bereich	10.000	180.000	26.362
16	73	Steueraufw.einschl.Aufw.a.ges.Uml.verpfl.	1.000	1.000	
7363100		Abwasserabgabe	1.000	1.000	
17	72	Transferaufwendungen			
18	70, 74, 76	Sonstige ordentliche Aufwendungen			
19		Summe der ordentlichen Aufwendungen (Nr. 11 - 18)	4.513.520	4.368.600	4.238.468
20		Verwaltungsergebnis (Nr. 10 ././ Nr. 19)	-973.710	-939.930	-908.950
21	56, 57	Finanzerträge			
22	77	Finanzaufwendungen			
23		Finanzergebnis (Nr. 21 ././ Nr. 22)			
24		Ordentliches Ergebnis (Verwaltungs- und Finanzergebnis Nr. 20 + Nr. 23)	-973.710	-939.930	-908.950
25	59	Außerordentliche Erträge			2.985
5989000		sonstige periodenfremde Erträge			2.985
26	79	Außerordentliche Aufwendungen			62
7911000		außerplanmäß. Abschr. auf Sachanlagen			62
27		Außerordentliches Ergebnis (Nr. 25 ././ Nr. 26)			3.047
28		Jahresergebnis vor internen Leistungsbeziehungen	-973.710	-939.930	-905.903
29	91	Erlöse aus internen Leistungsbeziehungen	-355.000	-355.000	-356.463
9104010		Erlöse Kostenanteil an der Straßenentwässerung	-355.000	-355.000	-356.463
30	92	Kosten aus internen Leistungsbeziehungen	1.328.710	1.294.930	1.262.366
9201000		Kosten Erst. f. Leist. des Bauhofes u. Fuhrparks	12.000	12.000	10.685
9203060		Kosten Verzinsung Anlagekapital	1.015.000	981.000	949.631
9204060		Kosten Auflösung SOPO Zuweisungen	211.710	211.930	212.050
9209020		Kosten Verwaltungskostenanteil	90.000	90.000	90.000
31		Ergebnis der internen Leistungsbeziehungen	973.710	939.930	905.903
32		Jahresergebnis nach internen Leistungsbeziehungen			

Erläuterungen

**Teilergebnishaushalt
Produkt 110701 Kanäle und Kanalbauwerke**

Kreis- und Hansestadt Korbach

Erläuterungen zu Prokukt 110701

Bis 2012 wurde der Gebührenaussgleich der kostenrechnenden Einrichtungen als zweckgebundene Rücklage (Gebührenaussgleichsrücklage) geführt. Nach § 41 Abs. 7 GemHVO ist der Gebührenaussgleich nunmehr als Sonderposten auf der Passivseite der Bilanz anzusetzen. Da die Abwassergebühren in den vergangenen Jahren nicht mehr kostendeckend waren, wurde der bisherige Sonderposten aufgezehrt. Zum 01.01.2022 erfolgt daher eine Gebührenanpassung, die es erlaubt, den noch bestehenden Fehlbetrag aus den Vorjahren abzubauen und die laufenden Aufwendungen des Haushaltsjahres 2022 im Produkt 110701 Kanäle und Kanalbauwerke wieder zu erwirtschaften.

Erläuterungen zu Sachkonto 5488000 (Nr. 03)

Der Haushaltsansatz umfasst die Erstattung der Grundstücksanschlusskosten (Aufwand für die Herstellung, Änderung, Erneuerung, Unterhaltung, Reparatur oder Beseitigung der Kanalanschlussleitung).

Erläuterungen zu Sachkonto 6165000 (Nr. 13)

Der Ansatz umfasst die Aufwendungen für die bauliche Unterhaltung der Regenentlastungsanlagen und der Kläranlage Strothe sowie die Weiterführung der Kanalnetzsanierung und die TV-Untersuchung.

Erläuterungen zu Sachkonto 6173000 (Nr. 13)

Der Ansatz beinhaltet die Kostenerstattung für den Einsatz des Kanalspülgerätes des Abwasserverbandes Ittertal.

Erläuterungen zu Sachkonto 7123000 (Nr. 15)

Der Ansatz für die Beiträge an die Abwasserverbände setzt sich wie folgt zusammen:

1.750.000 € Abwasserverband Ittertal
 425.000 € Abwasserverband Oberes Aartal
 30.000 € Abwasserverband Twistetal
 160.000 € Abwasserverband Werbetal

2.365.000 € insgesamt

Haushaltsplan 2022

Teilfinanzhaushalt Produkt 110701 Kanäle und Kanalbauwerke

Kreis- und Hansestadt Korbach

Teilhaushalt	03	Bauamt
Budget	0307	Abwasserbeseitigung
Produkt	110701	Kanäle und Kanalbauwerke

Nr.	Bezeichnung	HH-Ansatz 2022	Verpflichtungs- ermächtigung	HH-Ansatz 2021	Erg. Jahres- abschl. 2020	Gesamt- auszahlungs- b.	davon bisher bereitgestellt
	Einzahlungen aus Investitionstätigkeit						
20	+ Einz. aus Investitionszuweis., Zuschüssen sowie Investitionsbeiträgen Einzahlungen aus Finanzierungstätigkeit	33.000		35.000	212.237		
	Summe Auszahlungen aus Investitionstätigkeit	33.000		35.000	212.237		
25	- Ausz. für Baumaßnahmen Auszahlungen aus Finanzierungstätigkeit	-748.000		-2.180.000	-475.900	-24.739.000	-19.656.000
	Summe	-748.000		-2.180.000	-475.900	-24.739.000	-19.656.000
	Saldo (Einzahlungen ./- Auszahlungen)	-715.000		-2.145.000	-263.663	-24.739.000	-19.656.000

Erläuterungen

Erläuterung zu den Investitionen

Die Ansätze der bei den Produkten 120101 Öffentliche Verkehrsflächen: Straßen und 110701 Kanäle und Kanalbauwerke veranschlagten Auszahlungen für Investitionen sind gegenseitig deckungsfähig.

Investitionen Produkt 110701 Kanäle und Kanalbauwerke

Kreis- und Hansestadt Korbach

Teilhaushalt	03	Bauamt
Budget	0307	Abwasserbeseitigung
Produkt	110701	Kanäle und Kanalbauwerke

Nr. Bezeichnung	HH-Ansatz 2021	HH-Ansatz 2022	Verpflichtungs- ermächtigungen	Finanzplan 2023	Finanzplan 2024	Finanzplan 2025	Bish. bereitg. Gesamtausg.b. (Ansatz)
11070001 Allgemeiner Kanalbau	-165.000	-167.000		3.000	-19.000	-130.000	-1.000 -314.000
20 20 Einz.a.Inv.zuw.u.-zusch.s.a.Inv.beitr.	35.000	33.000		153.000	131.000	20.000	1.519.000 1.856.000
25 25 Auszahlungen für Baumaßnahmen	-200.000	-200.000		-150.000	-150.000	-150.000	-1.520.000 -2.170.000
11070010 Kanalbau Auf dem Stücke, OT Strothe				-95.000			-95.000
25 25 Auszahlungen für Baumaßnahmen				-95.000			-95.000
11070013 Sanierung beschädigter Kanaleinzelhaltungen	-100.000	-250.000		-300.000	-300.000	-300.000	-1.410.000 -2.560.000
25 25 Auszahlungen für Baumaßnahmen	-100.000	-250.000		-300.000	-300.000	-300.000	-1.410.000 -2.560.000
11070041 Erneuerung RW-Kanal Zum Guten Born, OT Strothe				-135.000			-135.000
20 20 Einz.a.Inv.zuw.u.-zusch.s.a.Inv.beitr.				175.000			175.000
25 25 Auszahlungen für Baumaßnahmen				-310.000			-310.000
11070045 Kanalerneuerung Prof.-Bier-Straße				-1.050.000			-85.000 -1.135.000
25 25 Auszahlungen für Baumaßnahmen				-1.050.000			-85.000 -1.135.000
11070046 Kanalbau BPlan 26, Am Holzhäuser Wege(Holunderfl.)	-450.000			-510.000			-1.140.000 -1.650.000
25 25 Auszahlungen für Baumaßnahmen	-450.000			-510.000			-1.140.000 -1.650.000

Haushaltsplan 2022

Investitionen Produkt 110701 Kanäle und Kanalbauwerke

Kreis- und Hansestadt Korbach

Nr. Bezeichnung	HH-Ansatz 2021	HH-Ansatz 2022	Verpflichtungs- ermächtigungen	Finanzplan 2023	Finanzplan 2024	Finanzplan 2025	Bish. bereitg. Gesamtausg.b. (Ansatz)
11070048 Abwassersammler Lelbach - Korbach 25 25 Auszahlungen für Baumaßnahmen				-150.000 -150.000			-60.000 -210.000 -60.000 -210.000
11070049 Erschließung Weidemannstraße 25 25 Auszahlungen für Baumaßnahmen	-450.000 -450.000						-450.000 -450.000 -450.000 -450.000
11070051 Erschließung Baugebiet "Am Kleppesberg", Rhena 25 25 Auszahlungen für Baumaßnahmen		-33.000 -33.000					-33.000 -33.000
11070052 Sanierung Regenüberlaufbecken Kuhbach 25 25 Auszahlungen für Baumaßnahmen	-130.000 -130.000						-130.000 -130.000 -130.000 -130.000
11070053 SW-Kanal Briloner Landstraße 25 25 Auszahlungen für Baumaßnahmen	-850.000 -850.000						-850.000 -850.000 -850.000 -850.000
11070054 Verbesserung Wasserspeicherung Nachklärbecken 25 25 Auszahlungen für Baumaßnahmen		-35.000 -35.000					-35.000 -35.000
11070055 Kanalerneuerung Violinenstraße 25 25 Auszahlungen für Baumaßnahmen		-230.000 -230.000					-230.000 -230.000
11070056 Kanalerneuerung KVP Heer- /Strother Str./Am Stadtp. 25 25 Auszahlungen für Baumaßnahmen				-50.000 -50.000			-50.000 -50.000
11070057 Kanalerneuerung Strother Straße 25 25 Auszahlungen für Baumaßnahmen				-150.000 -150.000			-150.000 -150.000
11070058 L3083 OD Eppe, Kanalerneuerung 25 25 Auszahlungen für Baumaßnahmen					-100.000 -100.000		-100.000 -100.000
11070059 L3083 Arolser-/Briloner L'str., Kanalerneuerung 25 25 Auszahlungen für Baumaßnahmen					-450.000 -450.000		-450.000 -450.000
11070060 L3083 Heerstr., Kanalerneuerung 25 25 Auszahlungen für Baumaßnahmen					-20.000 -20.000		-20.000 -20.000
11070061 L3076 Nordring, Kanalerneuerung 25 25 Auszahlungen für Baumaßnahmen						-100.000 -100.000	-100.000 -100.000
Gesamtsumme	-2.145.000	-715.000		-2.437.000	-889.000	-530.000	-4.638.000 -9.209.000

Haushaltsplan 2022

Produktbeschreibung Produkt 110701 Kanäle und Kanalbauwerke	
Kreis- und Hansestadt Korbach	
Teilhaushalt Budget Produkt	03 0307 110701 Bauamt Abwasserbeseitigung Kanäle und Kanalbauwerke
Zielbezeichnung	Abwasserableitung und Abwasserreinigung
Erbringer	Stadtbauamt, SG "Technische Infrastruktur", "AWV Twistetal", KSt 33500014 Stadtbauamt, SG "Technische Infrastruktur", "AWV Werbetal", KSt 33500015 Stadtbauamt, SG "Technische Infrastruktur", "Abwasseranlagen", KSt 33600010 bis KSt 33600040, 33600061 bis 33600090 Stadtbauamt, SG "Technische Infrastruktur", "Übrige Bereiche Abwasserbeseitigung", KSt 33700000 Stadtbauamt, SG "Technische Infrastruktur", "Übrige Bereiche Tiefbau", KSt 33900000 Finanzabteilung, SG "Gebühren", "Niederschlagswassergebühren", KSt 54200010 Finanzabteilung, SG "Gebühren", "Fäkalschlammgebühren", KSt 54200040 Finanzabteilung, SG "Gebühren", "Schmutzwassergebühren", KSt 54200050 Finanzabteilung, SG "Beiträge", "Abwasserbeiträge", KSt 55300000 Finanzabteilung, SG "Beiträge", "Grundstücksanschlusskosten", KSt 55500000
Verantwortlich	Stadtbauamt, KSt 30000000
Auftragsgrundlage	Daueraufträge Bauhof, Erschließungsvertrag, HOAI, techn. Regelwerke, einschlägige Gesetze, Verordnungen, Wassergesetz, VO über pauschale Investitionszuweisungen zum Bau von Abwasseranlagen, Verbandssatzungen
Zielbezug	Sicherstellung der Entsorgung Abwasser so behandeln, dass schädliche Umwelteinwirkungen, die nach den allgemeinen anerkannten Regeln der Technik vermeidbar sind, verhindert werden und nach den allgemeinen anerkannten Regeln der Technik unvermeidbare schädliche Umwelteinwirkungen auf das Mindestmaß beschränkt bleiben Unterhaltung und Entwicklung der Versorgungsinfrastruktur
Empfänger	Behörden Verwaltung Städt. Gremien Einwohner Dritte
Leistungsumfang	Planung, Ausführung, Betrieb und Unterhaltung von Kanälen und Kanalbauwerken und deren baulicher Anlagen sowie technischer Ausstattung Finanzierung (Förderanträge, Mittelabrufe, Verwendungsnachweise) Mitwirkung bei den Verwaltungsaufgaben und der Öffentlichkeitsarbeit Mitwirkung bei der Vorstandsarbeit AWV Werbetal und AWV Twistetal (Neubau, Betrieb und Unterhaltung von Abwasseranlagen) Anträge an zuständige Behörden

Haushaltsplan 2022

Teilergebnishaushalt Produkt 110702 AWW Ittertal					
Kreis- und Hansestadt Korbach					
Teilhaushalt	03	Bauamt			
Budget	0307	Abwasserbeseitigung			
Produkt	110702	AWV Ittertal			
Nr.	Konten	Bezeichnung	HH-Ansatz 2022	HH-Ansatz 2021	Ergebnis Jahresabschl. 2020
		Ordentliche Erträge			
01	50	Privatrechtliche Leistungsentgelte			
02	51	Öffentlich-rechtliche Leistungsentgelte			
03	548-549	Kostenersatzleistungen und -erstattungen	-80.000	-70.000	-70.000
5483000		Kostenerstattungen von Zweckverbänden u. dergl.	-80.000	-70.000	-70.000
04	52	Bestandsveränderungen und andere akt. Eigenleistg.			
05	55	Steuern steuerähnl. Ertr.einschl.Ertr.aus ges.Uml.			
06	547	Erträge aus Transferleistungen			
07	540-543	Ertr.a.Zuwelsgn.u.Zusch.f.lfd.Zwecke u.allg.Uml.			
08	546	Ertr.a.Aufv.v.Sonderp.a.Inv.zuw.-zusch.u.-Beitr.			
09	53	Sonstige ordentliche Erträge			-73
5392000		Ertr. a. d. Eigenbeteiligung f. Wahlleistungen gemäß § 6 a HBeihVO			-73
10		Summe der ordentlichen Erträge (Nr. 1 - 9)	-80.000	-70.000	-70.073
		Ordentliche Aufwendungen			
11	62, 63, 640-643, 647-649, 65	Personalaufwendungen	72.550	56.400	67.473
12	644-646	Versorgungsaufwendungen	9.450	10.950	12.822
13	60, 61, 67-69	Aufwendungen für Sach- und Dienstleistungen			373
6010100		Aufw. für Büromat. u. Drucks. d. Verw. u. ähnl. Ei			58
6070000		Aufw. für Berufskleidung, Arbeitsschutzmittel			79
6832000		Telefonkosten			28
6850000		Reisekosten			208
14	66	Abschreibungen			
15	71	Aufw.f. Zuweisungen und Zuschüsse s.bes.Finanzaufw			
16	73	Steueraufw.einschl.Aufw.a.ges.Uml.verpfl.			
17	72	Transferaufwendungen			
18	70, 74, 76	Sonstige ordentliche Aufwendungen			
19		Summe der ordentlichen Aufwendungen (Nr. 11 - 18)	82.000	67.350	80.668
20		Verwaltungsergebnis (Nr. 10 ./ Nr. 19)	2.000	-2.650	10.595
21	56, 57	Finanzerträge			
22	77	Finanzaufwendungen			
23		Finanzergebnis (Nr. 21 ./ Nr. 22)			
24		Ordentliches Ergebnis (Verwaltungs- und Finanzergebnis Nr. 20 + Nr. 23)	2.000	-2.650	10.595
25	59	Außerordentliche Erträge			
26	79	Außerordentliche Aufwendungen			
27		Außerordentliches Ergebnis (Nr. 25 ./ Nr. 26)			
28		Jahresergebnis vor internen Leistungsbeziehungen	2.000	-2.650	10.595
29	91	Erlöse aus internen Leistungsbeziehungen			

Haushaltsplan 2022

Teilergebnishaushalt Produkt 110702 AWW Ittertal

Kreis- und Hansestadt Korbach

Nr.	Konten	Bezeichnung	HH-Ansatz 2022	HH-Ansatz 2021	Ergebnis Jahresabschl. 2020
30	92	Kosten aus internen Leistungsbeziehungen			
31		Ergebnis der internen Leistungsbeziehungen			
32		Jahresergebnis nach internen Leistungsbeziehungen	2.000	-2.650	10.595

Haushaltsplan 2022

Teilfinanzhaushalt
Produkt 110702 AWW Ittertal

Kreis- und Hansestadt Korbach

Teilhaushalt	03	Bauamt
Budget	0307	Abwasserbeseitigung
Produkt	110702	AWW Ittertal

Nr.	Bezeichnung	HH-Ansatz 2022	Verpflichtungs- ermächtigung	HH-Ansatz 2021	Erg. Jahres- abschl. 2020	Gesamt- auszahlungsb.	davon bisher bereitgestellt
	Einzahlungen aus Investitionstätigkeit Einzahlungen aus Finanzierungstätigkeit Summe Auszahlungen aus Investitionstätigkeit Auszahlungen aus Finanzierungstätigkeit Summe Saldo (Einzahlungen ./ Auszahlungen)						

Haushaltsplan 2022

Produktbeschreibung Produkt 110702 AWV Ittertal		
Kreis- und Hansestadt Korbach		
Teilhaushalt	03	Bauamt
Budget	0307	Abwasserbeseitigung
Produkt	110702	AWV Ittertal
Zielbezeichnung	Abwasserableitung und Abwasserreinigung	
Erbringer	Stadtbauamt, SG "Technische Infrastruktur", "Abwasserverbände", Abwasserverband Ittertal, KSt 33500010	
Verantwortlich	Stadtbauamt, KSt 30000000	
Auftragsgrundlage	Daueraufträge Bauhof, Verbandssatzung, HOAI, Wassergesetz, Abwasserabgabengesetz, Eigenkontrollverordnung, VO über pauschale Investitionszuweisungen zum Bau von Abwasseranlagen	
Zielbezug	Sicherstellung der Entsorgung Abwasser so behandeln, dass schädliche Umwelteinwirkungen, die nach den allgemeinen anerkannten Regeln der Technik vermeidbar sind, verhindert werden und nach den allgemeinen anerkannten Regeln der Technik unvermeidbare schädliche Umwelteinwirkungen auf das Mindestmaß beschränkt bleiben	
Empfänger	Behörden Verwaltung Städt. Gremien Einwohner Dritte	
Leistungsumfang	Administrative und technische Geschäftsführung Erstellung der Wirtschaftspläne und Durchführung der Buchhaltung Abwasseranlagenunterhaltung Einsatzplanung und Betrieb des Kanalspülfahrzeuges Planung, Betrieb und Unterhaltung von Abwasseranlagen Förderanträge Mittelabruf Verwendungsnachweise Anträge an zuständige Behörden	

Haushaltsplan 2022

Teilergebnishaushalt Produkt 110703 AWW Oberes Aartal					
Kreis- und Hansestadt Korbach					
Teilhaushalt	03	Bauamt			
Budget	0307	Abwasserbeseitigung			
Produkt	110703	AWW Oberes Aartal			
Nr.	Konten	Bezeichnung	HH-Ansatz 2022	HH-Ansatz 2021	Ergebnis Jahresabschl. 2020
		Ordentliche Erträge			
01	50	Privatrechtliche Leistungsentgelte			
02	51	Öffentlich-rechtliche Leistungsentgelte			
03	548-549	Kostenersatzleistungen und -erstattungen	-35.000	-30.000	-25.000
5483000		Kostenerstattungen von Zweckverbänden u. dergl.	-35.000	-30.000	-25.000
04	52	Bestandsveränderungen und andere akt. Eigenleistg.			
05	55	Steuern steuerähnl. Ertr.einschl.Ertr.aus ges.Uml.			
06	547	Erträge aus Transferleistungen			
07	540-543	Ertr.a.Zuwelsgn.u.Zusch.f.lfd.Zwecke u.allg.Uml.			
08	546	Ertr.a.Aufv.v.Sonderp.a.Inv.zuw.-zusch.u.-Beitr.			
09	53	Sonstige ordentliche Erträge			-6
5392000		Ertr. a. d. Eigenbeteiligung f. Wahlleistungen gemäß § 6 a HBeihVO			-6
10		Summe der ordentlichen Erträge (Nr. 1 - 9)	-35.000	-30.000	-25.006
		Ordentliche Aufwendungen			
11	62, 63, 640-643, 647-649, 65	Personalaufwendungen	30.300	29.300	30.262
12	644-646	Versorgungsaufwendungen	2.750	2.550	3.194
13	60, 61, 67-69	Aufwendungen für Sach- und Dienstleistungen			
14	66	Abschreibungen			
15	71	Aufw.f. Zuweisungen und Zuschüsse s.bes.Finanzaufw			
16	73	Steueraufw.einschl.Aufw.a.ges.Uml.verpfl.			
17	72	Transferaufwendungen			
18	70, 74, 76	Sonstige ordentliche Aufwendungen			
19		Summe der ordentlichen Aufwendungen (Nr. 11 - 18)	33.050	31.850	33.456
20		Verwaltungsergebnis (Nr. 10 ./ Nr. 19)	-1.950	1.850	8.450
21	56, 57	Finanzerträge			
22	77	Finanzaufwendungen			
23		Finanzergebnis (Nr. 21 ./ Nr. 22)			
24		Ordentliches Ergebnis (Verwaltungs- und Finanzergebnis Nr. 20 + Nr. 23)	-1.950	1.850	8.450
25	59	Außerordentliche Erträge			
26	79	Außerordentliche Aufwendungen			
27		Außerordentliches Ergebnis (Nr. 25 ./ Nr. 26)			
28		Jahresergebnis vor internen Leistungsbeziehungen	-1.950	1.850	8.450
29	91	Erlöse aus internen Leistungsbeziehungen			
30	92	Kosten aus internen Leistungsbeziehungen			
31		Ergebnis der internen Leistungsbeziehungen			
32		Jahresergebnis nach internen Leistungsbeziehungen	-1.950	1.850	8.450

Haushaltsplan 2022

**Teilfinanzhaushalt
Produkt 110703 AWW Oberes Aartal**

Kreis- und Hansestadt Korbach

Teilhaushalt	03	Bauamt
Budget	0307	Abwasserbeseitigung
Produkt	110703	AWV Oberes Aartal

Nr.	Bezeichnung	HH-Ansatz 2022	Verpflichtungs- ermächtigung	HH-Ansatz 2021	Erg. Jahres- abschl. 2020	Gesamt- auszahlungsb.	davon bisher bereitgestellt
	Einzahlungen aus Investitionstätigkeit Einzahlungen aus Finanzierungstätigkeit Summe Auszahlungen aus Investitionstätigkeit Auszahlungen aus Finanzierungstätigkeit Summe Saldo (Einzahlungen ./ Auszahlungen)						

Haushaltsplan 2022

Produktbeschreibung Produkt 110703 AWV Oberes Aartal		
Kreis- und Hansestadt Korbach		
Teilhaushalt	03	Bauamt
Budget	0307	Abwasserbeseitigung
Produkt	110703	AWV Oberes Aartal
Zielbezeichnung	Abwasserableitung und Abwasserreinigung	
Erbringer	Stadtbauamt, SG "Technische Infrastruktur", "Abwasserverbände", "Abwasserverband Oberes Aartal", KSt 33500011	
Verantwortlich	Stadtbauamt, KSt 30000000	
Auftragsgrundlage	Daueraufträge Bauhof, Verbandssatzung, HOAI, Wassergesetz, Abwasserabgabengesetz, Eigenkontrollverordnung, VO über pauschale Investitionszuweisungen zum Bau von Abwasseranlagen	
Zielbezug	Sicherstellung der Entsorgung Abwasser so behandeln, dass schädliche Umwelteinwirkungen, die nach den allgemeinen anerkannten Regeln der Technik vermeidbar sind, verhindert werden und nach den allgemeinen anerkannten Regeln der Technik unvermeidbare schädliche Umwelteinwirkungen auf das Mindestmaß beschränkt bleiben	
Empfänger	Behörden Verwaltung Städt. Gremien Einwohner Dritte	
Leistungsumfang	Administrative und technische Geschäftsführung Erstellung der Wirtschaftspläne und Durchführung der Buchhaltung Abwasseranlagenunterhaltung Planung, Betrieb und Unterhaltung von Abwasseranlagen Förderanträge Mittelabruf Verwendungsnachweise Anträge an zuständige Behörden	

Haushaltsplan 2022

Teilergebnishaushalt Produkt 090101 Städtebauliche Planung					
Kreis- und Hansestadt Korbach					
Teilhaushalt	03	Bauamt			
Budget	0308	Räumliche Planung und Entwicklung			
Produkt	090101	Städtebauliche Planung			
Nr.	Konten	Bezeichnung	HH-Ansatz 2022	HH-Ansatz 2021	Ergebnis Jahresabschl. 2020
		Ordentliche Erträge			
01	50	Privatrechtliche Leistungsentgelte			
02	51	Öffentlich-rechtliche Leistungsentgelte			
03	548-549	Kostensatzleistungen und -erstattungen			
04	52	Bestandsveränderungen und andere akt. Eigenleistg.			
05	55	Steuern steuerähnl. Ertr.einschl.Ertr.aus ges.Uml.			
06	547	Erträge aus Transferleistungen			
07	540-543	Ertr.a.Zuweisgn.u.Zusch.f.lfd.Zwecke u.allg.Uml.			
08	546	Ertr.a.Aufl.v.Sonderp.a.Inv.zuw.-zusch.u.-Beitr.	-110	-110	-113
09	53	Sonstige ordentliche Erträge			-2.132
5380000		Erträge Herabsetz/Auflös Rückst (außer Instandhal)			-2.007
5392000		Ertr. a. d. Eigenbeteiligung f. Wahlleistungen gemäß § 6 a HBeihVO			-125
10		Summe der ordentlichen Erträge (Nr. 1 - 9)	-110	-110	-2.245
		Ordentliche Aufwendungen			
11	62, 63, 640-643, 647-649, 65	Personalaufwendungen	136.550	98.000	76.966
12	644-646	Versorgungsaufwendungen	9.500	6.550	6.421
13	60, 61, 67-69	Aufwendungen für Sach- und Dienstleistungen	47.450	55.790	14.929
6010100		Aufw. für Büromat. u. Drucks. d. Verw. u. ähnl. Ei	1.000	1.000	92
6063000		Materialaufw. für Einrichtungen und Ausstattungen	200	200	
6069000		sonstiger Aufw. für Reparatur u. Instandhaltung	200	200	
6101000		Fremdleist. für Erzeugnisse u. and. Umsatzleist.	100	100	
6166000		Wartungskosten	4.000	4.000	2.423
6771000		Aufw. für Sachverst., Rechtsanwälte u. Gerichtskos	20.000	20.000	-1.291
6779000		Aufw. für andere Beratungsleistungen	13.500	22.500	9.268
6810000		Aufw. für Zeitungen u Fachlit. d. Verw. u ähnl. Ei	100	100	
6820000		Porto und Versandkosten	200	300	
6831010		EDV-Kosten	4.650	4.520	989
6832000		Telefonkosten	100	100	36
6840000		Amtliche Bekanntmachungen	2.000	1.500	2.746
6850000		Reisekosten	400	400	15
6880000		Aufw. für Fort- und Weiterbildung	1.000	600	422
6909000		Beiträge für sonstige Versicherungen		270	228
14	66	Abschreibungen	1.600	650	2.076
15	71	Aufw.f. Zuweisungen und Zuschüsse s.bes.Finanzaufw			
16	73	Steueraufw.einschl.Aufw.a.ges.Uml.verpfl.			
17	72	Transferaufwendungen			
18	70, 74, 76	Sonstige ordentliche Aufwendungen			
19		Summe der ordentlichen Aufwendungen (Nr. 11 - 18)	195.100	160.990	100.392
20		Verwaltungsergebnis (Nr. 10 ././ Nr. 19)	194.990	160.880	98.147

Haushaltsplan 2022

**Teilergebnishaushalt
Produkt 090101 Städtebauliche Planung**

Kreis- und Hansestadt Korbach

Nr.	Konten	Bezeichnung	HH-Ansatz 2022	HH-Ansatz 2021	Ergebnis Jahresabschl. 2020
21	56, 57	Finanzerträge			
22	77	Finanzaufwendungen			
23		Finanzergebnis (Nr. 21 ./ Nr. 22)			
24		Ordentliches Ergebnis (Verwaltungs- und Finanzergebnis Nr. 20 + Nr. 23)	194.990	160.880	98.147
25	59	Außerordentliche Erträge			
26	79	Außerordentliche Aufwendungen			
27		Außerordentliches Ergebnis (Nr. 25 ./ Nr. 26)			
28		Jahresergebnis vor internen Leistungsbeziehungen	194.990	160.880	98.147
29	91	Erlöse aus internen Leistungsbeziehungen			
30	92	Kosten aus internen Leistungsbeziehungen			
31		Ergebnis der internen Leistungsbeziehungen			
32		Jahresergebnis nach internen Leistungsbeziehungen	194.990	160.880	98.147

Erläuterungen**Erläuterungen zu Sachkonto 6779000 (Nr. 13)**

Zahlung an HessenAgentur für Förderprogramm "Zukunft Stadtgrün".

Haushaltsplan 2022

Teilfinanzhaushalt Produkt 090101 Städtebauliche Planung

Kreis- und Hansestadt Korbach

Teilhaushalt	03	Bauamt
Budget	0308	Räumliche Planung und Entwicklung
Produkt	090101	Städtebauliche Planung

Nr.	Bezeichnung	HH-Ansatz 2022	Verpflichtungs- ermächtigung	HH-Ansatz 2021	Erg. Jahres- abschl. 2020	Gesamt- auszahlungs- b.	davon bisher bereitgestellt
	Einzahlungen aus Investitionstätigkeit						
20	+ Einz. aus Investitionszuweis., Zuschüssen sowie Investitionsbeiträgen Einzahlungen aus Finanzierungstätigkeit	1.474.000		430.000	524.000		
	Summe Auszahlungen aus Investitionstätigkeit	1.474.000		430.000	524.000		
24A	- Ausz. für aktivierte Investitionszuweisungen und -zuschüsse					-25.000	-25.000
25	- Ausz. für Baumaßnahmen	-2.260.000	-400.000	-660.000	-976.693	-11.000.000	-4.140.000
26	- Ausz. für Investitionen in d.bewegl. Sachanlagevermögen u. immat. Anlagever. Auszahlungen aus Finanzierungstätigkeit					-6.500	-6.500
	Summe	-2.260.000	-400.000	-660.000	-976.693	-11.031.500	-4.171.500
	Saldo (Einzahlungen ./ Auszahlungen)	-786.000	-400.000	-230.000	-452.693	-11.031.500	-4.171.500

Investitionen Produkt 090101 Städtebauliche Planung

Kreis- und Hansestadt Korbach

Teilhaushalt	03	Bauamt
Budget	0308	Räumliche Planung und Entwicklung
Produkt	090101	Städtebauliche Planung

Nr. Bezeichnung	HH-Ansatz 2021	HH-Ansatz 2022	Verpflichtungs- ermächtigungen	Finanzplan 2023	Finanzplan 2024	Finanzplan 2025	Bish. bereitg. Gesamtausg.b. (Ansatz)
09010005 Bauleitplanung	-10.000	-60.000		-40.000	-30.000	-30.000	-90.000 -250.000
25 25 Auszahlungen für Baumaßnahmen	-10.000	-60.000		-40.000	-30.000	-30.000	-90.000 -250.000
09010105 Zukunft Stadtgrün	-220.000	-726.000	-1.400.000	-500.000	-500.000	-500.000	-1.476.000 -3.702.000
20 20 Einz.a.Inv.zuw.u.-zusch.s.a.Inv.beitr.	430.000	1.474.000		1.000.000	1.000.000	1.000.000	2.599.000 7.073.000
25 25 Auszahlungen für Baumaßnahmen	-650.000	-2.200.000	-1.400.000	-1.500.000	-1.500.000	-1.500.000	-4.050.000 -10.750.000
Gesamtsumme	-230.000	-786.000	-1.400.000	-540.000	-530.000	-530.000	-1.566.000 -3.952.000

Haushaltsplan 2022

Produktbeschreibung Produkt 090101 Städtebauliche Planung		
Kreis- und Hansestadt Korbach		
Teilhaushalt	03	Bauamt
Budget	0308	Räumliche Planung und Entwicklung
Produkt	090101	Städtebauliche Planung
Zielbezeichnung	Sicherstellung der Rahmenplanung für die städtebauliche Planung	
Erbringer	Stadtbauamt, SG "Immobilien- und Facilitymanagement, Bauverwaltung", KSt 77100130 u. 77100140	
Verantwortlich	Stadtbauamt, KSt 77100100	
Auftragsgrundlage	Alle baurechtlichen und bautechnischen Vorgaben, Hessisches Landesplanungsgesetz, Raumordnungsgesetz, Baugesetzbuch, Baunutzungsverordnung, Planzeichenverordnung, Hessisches Wassergesetz, RAS-06, technische Regelwerke, DIN-Normen, politische Vorgaben, HOAI, HBO, B-Pläne, F-Plan, Satzungen	
Zielbezug	Entwicklung, Gestaltung und Sicherstellung des Lebens-, Wohn- und Arbeitsumfeldes	
Empfänger	Einwohner Verwaltung Externe Büros Andere Behörden Städt. Gremien	
Leistungsumfang	Planerstellungen Flächenermittlungen, Datenermittlungen Entwicklung und Umsetzungen von Baukonzepten und Stellungnahmen aus planerischer Sicht Aufstellen von F-Plänen und B-Plänen Abgabe von Stellungnahmen zu übergeordneten Planungen bzw. Erstellung eigener Planungen Stellungnahmen zu Gesetzesvorhaben aus planerischer Sicht Abstimmung von Maßnahmen und Projekten Öffentlichkeitsarbeit	

Haushaltsplan 2022

Teilergebnishaushalt Produkt 090102 Stadtumbau und Dorfentwicklung					
Kreis- und Hansestadt Korbach					
Teilhaushalt	03	Bauamt			
Budget	0308	Räumliche Planung und Entwicklung			
Produkt	090102	Stadtumbau und Dorfentwicklung			
Nr.	Konten	Bezeichnung	HH-Ansatz 2022	HH-Ansatz 2021	Ergebnis Jahresabschl. 2020
		Ordentliche Erträge			
01	50	Privatrechtliche Leistungsentgelte			
02	51	Öffentlich-rechtliche Leistungsentgelte			
03	548-549	Kostensatzleistungen und -erstattungen			
04	52	Bestandsveränderungen und andere akt. Eigenleistg.			
05	55	Steuern steuerähnl. Ertr.einschl.Ertr.aus ges.Uml.			
06	547	Erträge aus Transferleistungen			
07	540-543	Ertr.a.Zuweisgn.u.Zusch.f.lfd.Zwecke u.allg.Uml.			
08	546	Ertr.a.Aufv.v.Sonderp.a.Inv.zuw.-zusch.u.-Beitr.			
09	53	Sonstige ordentliche Erträge			-53
5392000		Ertr. a. d. Eigenbeteiligung f. Wahlleistungen gemäß § 6 a HBeihVO			-53
10		Summe der ordentlichen Erträge (Nr. 1 - 9)			-53
		Ordentliche Aufwendungen			
11	62, 63, 640-643, 647-649, 65	Personalaufwendungen		31.800	29.890
12	644-646	Versorgungsaufwendungen		1.850	3.852
13	60, 61, 67-69	Aufwendungen für Sach- und Dienstleistungen		11.600	7.441
6010100		Aufw. für Büromat. u. Drucks. d. Verw. u. ähnl. Ei		300	433
6069000		sonstiger Aufw. für Reparatur u. Instandhaltung		100	
6166000		Wartungskosten		800	952
6771000		Aufw. für Sachverst., Rechtsanwälte u. Gerichtskos		2.500	1.309
6779000		Aufw. für andere Beratungsleistungen		6.000	4.044
6810000		Aufw. für Zeitungen u Fachlit. d. Verw. u ähnl. Ei		300	
6820000		Porto und Versandkosten		400	214
6831010		EDV-Kosten			421
6832000		Telefonkosten		100	68
6850000		Reisekosten		500	
6862000		Aufw. für Gästebewirtung (Repräsentation)		100	
6880000		Aufw. für Fort- und Weiterbildung		500	
14	66	Abschreibungen			504
15	71	Aufw.f. Zuweisungen und Zuschüsse s.bes.Finanzaufw			
16	73	Steueraufw.einschl.Aufw.a.ges.Uml.verpfl.			
17	72	Transferaufwendungen			
18	70, 74, 76	Sonstige ordentliche Aufwendungen			
19		Summe der ordentlichen Aufwendungen (Nr. 11 - 18)		45.250	41.687
20		Verwaltungsergebnis (Nr. 10 ./ Nr. 19)		45.250	41.634
21	56, 57	Finanzerträge			
22	77	Finanzaufwendungen			
23		Finanzergebnis (Nr. 21 ./ Nr. 22)			

Haushaltsplan 2022

**Teilergebnishaushalt
Produkt 090102 Stadtumbau und Dorfentwicklung**

Kreis- und Hansestadt Korbach

Nr.	Konten	Bezeichnung	HH-Ansatz 2022	HH-Ansatz 2021	Ergebnis Jahresabschl. 2020
24		Ordentliches Ergebnis (Verwaltungs- und Finanzergebnis Nr. 20 + Nr. 23)		45.250	41.634
25	59	Außerordentliche Erträge			
26	79	Außerordentliche Aufwendungen			
27		Außerordentliches Ergebnis (Nr. 25 ./ Nr. 26)			
28		Jahresergebnis vor internen Leistungsbeziehungen		45.250	41.634
29	91	Erlöse aus internen Leistungsbeziehungen			
30	92	Kosten aus internen Leistungsbeziehungen			
31		Ergebnis der internen Leistungsbeziehungen			
32		Jahresergebnis nach internen Leistungsbeziehungen		45.250	41.634

Haushaltsplan 2022

Teilfinanzhaushalt Produkt 090102 Stadtumbau und Dorfentwicklung

Kreis- und Hansestadt Korbach

Tellhaushalt	03	Bauamt
Budget	0308	Räumliche Planung und Entwicklung
Produkt	090102	Stadtumbau und Dorfentwicklung

Nr.	Bezeichnung	HH-Ansatz 2022	Verpflichtungs- ermächtigung	HH-Ansatz 2021	Erg. Jahres- abschl. 2020	Gesamt- auszahlungs- b.	davon bisher bereitgestellt
	Einzahlungen aus Investitionstätigkeit						
20	+ Einz. aus Investitionszuweis., Zuschüssen sowie Investitionsbeiträgen Einzahlungen aus Finanzierungstätigkeit			174.000			
	Summe Auszahlungen aus Investitionstätigkeit			174.000			
25	- Ausz. für Baumaßnahmen Auszahlungen aus Finanzierungstätigkeit				-155.378	-1.527.000	-1.527.000
	Summe				-155.378	-1.527.000	-1.527.000
	Saldo (Einzahlungen ./.. Auszahlungen)			174.000	-155.378	-1.527.000	-1.527.000

Investitionen Produkt 090102 Stadtumbau und Dorfentwicklung

Kreis- und Hansestadt Korbach

Tellhaushalt	03	Bauamt
Budget	0308	Räumliche Planung und Entwicklung
Produkt	090102	Stadtumbau und Dorfentwicklung

Nr. Bezeichnung	HH-Ansatz 2021	HH-Ansatz 2022	Verpflichtungs- ermächtigungen	Finanzplan 2023	Finanzplan 2024	Finanzplan 2025	Bish. bereitg. Gesamtausg.b. (Ansatz)
09010101 Stadtumbau in Hessen - AB 2015	174.000						461.000 461.000
20 20 Einz.a.Inv.zuw.u.-zusch.s.a.Inv.beitr.	174.000						1.808.000 1.808.000
Gesamtsumme	174.000						461.000 461.000

Haushaltsplan 2022

Produktbeschreibung		
Produkt 090102 Stadtumbau und Dorfentwicklung		
Kreis- und Hansestadt Korbach		
Teilhaushalt	03	Bauamt
Budget	0308	Räumliche Planung und Entwicklung
Produkt	090102	Stadtumbau und Dorfentwicklung
Zielbezeichnung	Herstellung nachhaltiger städtebaulicher und dorfentwicklungsorientierter Strukturen	
Erbringer	Stadtbauamt, SG "Immobilien- u. Facilitymanagement, Bauverwaltung", Dorfentwicklung KSt 77100110 Stadtbauamt, SG "Immobilien- u. Facilitymanagement", Stadtumbau KSt 77100120	
Verantwortlich	Stadtbauamt, KSt 77100110 u. 77100120	
Auftragsgrundlage	Richtlinien des Landes Hessen zur Förderung der regionalen Entwicklung, Richtlinie des Landes zur nachhaltigen Stadtentwicklung (RiLiSE) sowie die bautechnischen Vorgaben (z. B. Brandschutz) und DIN-Normen	
Zielbezug	Entwicklung, Gestaltung und Sicherstellung des Lebens-, Wohn- und Arbeitsumfelds	
Empfänger	Einwohner Verwaltung Externe Büros Andere Behörden Wi-Bank Städt. Gremien	
Leistungsumfang	Erarbeitung von Förderanträgen Abstimmung von Projekten Öffentlichkeitsarbeit Erarbeitung von Konzepten in Zusammenarbeit mit Planungsbüros Tw. Umsetzung der erarbeiteten Projekte	

Haushaltsplan 2022

Teilergebnishaushalt Produkt 130401 Naturschutz und Landschaftspflege					
Kreis- und Hansestadt Korbach					
Teilhaushalt	03	Bauamt			
Budget	0309	Umwelt- und Naturschutz			
Produkt	130401	Naturschutz und Landschaftspflege			
Nr.	Konten	Bezeichnung	HH-Ansatz 2022	HH-Ansatz 2021	Ergebnis Jahresabschl. 2020
		Ordentliche Erträge			
01	50	Privatrechtliche Leistungsentgelte			
02	51	Öffentlich-rechtliche Leistungsentgelte			
03	548-549	Kostensersatzleistungen und -erstattungen	-7.000	-9.000	-63.311
5481000		Kostenerstattungen vom Land			-8.152
5488000		Kostenerstattungen von übrigen Bereichen	-7.000	-9.000	-44.046
5488002		Kostenerst. Grundstücksanschlussk. und nach § 135 a-c BauGB			-11.114
04	52	Bestandsveränderungen und andere akt. Eigenleistg.			
05	55	Steuern steuerähnl. Ertr.einschl.Ertr.aus ges.Uml.			
06	547	Erträge aus Transferleistungen			
07	540-543	Ertr.a.Zuweisgn.u.Zusch.f.lfd.Zwecke u.allg.Uml.			
08	546	Ertr.a.Aufl.v.Sonderp.a.Inv.zuw.-zusch.u.-Beitr.	-46.060	-46.060	-46.061
09	53	Sonstige ordentliche Erträge			-31
5392000		Ertr. a. d. Eigenbeteiligung f. Wahlleistungen gemäß § 6 a HBeihVO			-31
10		Summe der ordentlichen Erträge (Nr. 1 - 9)	-53.060	-55.060	-109.403
		Ordentliche Aufwendungen			
11	62, 63, 640-643, 647-649, 65	Personalaufwendungen	53.350	52.100	51.730
12	644-646	Versorgungsaufwendungen	5.450	5.050	7.000
13	60, 61, 67-69	Aufwendungen für Sach- und Dienstleistungen	127.800	121.915	111.736
6010100		Aufw. für Büromat. u. Drucks. d. Verw. u. ähnl. Ei	100	100	
6063000		Materialaufw. für Einrichtungen und Ausstattungen	5.000	1.000	
6065000		Materialaufw. für Straßen, Wege, Plätze u.ä.	5.000		2.857
6089000		übriger sonstiger Materialaufwand			24
6165000		Instandh. v. Sachanl. Gemeingebr., Infrastr.verm.	100.000	100.000	96.677
6166000		Wartungskosten	850	900	785
6171000		Aufwendungen für Fremdensorgung	500	2.000	201
6701000		Mieten, Pachten, Erbbauzinsen	600	600	570
6730000		Gebühren	500	2.000	403
6771000		Aufw. für Sachverst., Rechtsanwälte u. Gerichtskos			15
6779000		Aufw. für andere Beratungsleistungen	10.000	10.000	9.280
6810000		Aufw. für Zeitungen u Fachlit. d. Verw. u ähnl. Ei	100	100	94
6831010		EDV-Kosten	250	250	197
6832000		Telefonkosten	200	200	123
6840000		Amtliche Bekanntmachungen	300	300	
6850000		Reisekosten	100	100	
6861000		Aufw. für Öffentlichkeitsarbeit	3.000	3.000	
6862000		Aufw. für Gästebewirtung (Repräsentation)			18
6880000		Aufw. für Fort- und Weiterbildung	500	500	
6900100		Beiträge f. gebäudebezogene Versicherungen		15	13
6909000		Beiträge für sonstige Versicherungen	300	350	228

Haushaltsplan 2022

**Teilergebnishaushalt
Produkt 130401 Naturschutz und Landschaftspflege**

Kreis- und Hansestadt Korbach

Nr.	Konten	Bezeichnung	HH-Ansatz 2022	HH-Ansatz 2021	Ergebnis Jahresabschl. 2020
6910000		Beitr. Wirtschaftsverb. & Berufsvertr, sonst. Vere	500	500	250
14	66	Abschreibungen	50.700	50.840	50.679
15	71	Aufw.f. Zuweisungen und Zuschüsse s.bes.Finanzaufw		1.000	
7128000		Zuschüsse für laufende Zwecke an übrige Bereiche		1.000	
16	73	Steueraufw.einschl.Aufw.a.ges.Uml.verpfl.			
17	72	Transferaufwendungen			
18	70, 74, 76	Sonstige ordentliche Aufwendungen			
19		Summe der ordentlichen Aufwendungen (Nr. 11 - 18)	237.300	230.905	221.145
20		Verwaltungsergebnis (Nr. 10 ./ Nr. 19)	184.240	175.845	111.742
21	56, 57	Finanzerträge			
22	77	Finanzaufwendungen			
23		Finanzergebnis (Nr. 21 ./ Nr. 22)			
24		Ordentliches Ergebnis (Verwaltungs- und Finanzergebnis Nr. 20 + Nr. 23)	184.240	175.845	111.742
25	59	Außerordentliche Erträge			
26	79	Außerordentliche Aufwendungen			
27		Außerordentliches Ergebnis (Nr. 25 ./ Nr. 26)			
28		Jahresergebnis vor internen Leistungsbeziehungen	184.240	175.845	111.742
29	91	Erlöse aus internen Leistungsbeziehungen			
30	92	Kosten aus internen Leistungsbeziehungen	180.000	160.000	181.098
9201000		Kosten Erst. f. Leist. des Bauhofes u. Fuhrparks	180.000	160.000	181.098
31		Ergebnis der internen Leistungsbeziehungen	180.000	160.000	181.098
32		Jahresergebnis nach internen Leistungsbeziehungen	364.240	335.845	292.840

Erläuterungen**Erläuterungen zu Sachkonto 5488000 (Nr. 03)**

Der Ansatz umfasst die Kostenerstattungsbeträge nach § 135 a-c BauGB.

Erläuterungen zu Sachkonto 6165000 (Nr. 13)

Der Ansatz beinhaltet die Aufwendungen für Ausgleichsmaßnahmen, Baum-, Biotop-, Uferrand-, Hecken-, Altlastenflächen- und Grabenpflege.

Haushaltsplan 2022

Teilfinanzhaushalt Produkt 130401 Naturschutz und Landschaftspflege

Kreis- und Hansestadt Korbach

Teilhaushalt	03	Bauamt
Budget	0309	Umwelt- und Naturschutz
Produkt	130401	Naturschutz und Landschaftspflege

Nr.	Bezeichnung	HH-Ansatz 2022	Verpflichtungs- ermächtigung	HH-Ansatz 2021	Erg. Jahres- abschl. 2020	Gesamt- auszahlungs- b.	davon bisher bereitgestellt
	Einzahlungen aus Investitionstätigkeit						
20	+ Einz. aus Investitionszuweis., Zuschüssen sowie Investitionsbeiträgen Einzahlungen aus Finanzierungstätigkeit	70.000		700.000			
	Summe Auszahlungen aus Investitionstätigkeit	70.000		700.000			
24	- Ausz. für den Erwerb von Grundstücken und Gebäuden				-9.531		
25	- Ausz. für Baumaßnahmen Auszahlungen aus Finanzierungstätigkeit	-100.000		-750.000	-35.651	-2.300.000	-1.600.000
	Summe	-100.000		-750.000	-45.182	-2.300.000	-1.600.000
	Saldo (Einzahlungen ./- Auszahlungen)	-30.000		-50.000	-45.182	-2.300.000	-1.600.000

Erläuterungen

Erläuterungen zu Investition Nr. 13040003:

Maßnahmen zur Umsetzung der Wasserrahmenrichtlinie (WRRL):
Haushaltsansatz 2022 zur Renaturierung der Neerdar - Teil 2 (Förderung 95%);

Investitionen Produkt 130401 Naturschutz und Landschaftspflege

Kreis- und Hansestadt Korbach

Teilhaushalt	03	Bauamt
Budget	0309	Umwelt- und Naturschutz
Produkt	130401	Naturschutz und Landschaftspflege

Nr. Bezeichnung	HH-Ansatz 2021	HH-Ansatz 2022	Verpflichtungs- ermächtigungen	Finanzplan 2023	Finanzplan 2024	Finanzplan 2025	Bish. bereitg. Gesamtausg.b. (Ansatz)
13040003 Renaturierung von Gewässern - AB 2015	-50.000	-30.000		-60.000	-60.000	-60.000	75.000 -135.000
20 20 Einz.a.Inv.zuw.u.-zusch.s.a.Inv.beitr.	700.000	70.000		140.000	140.000	140.000	1.675.000 2.165.000
25 25 Auszahlungen für Baumaßnahmen	-750.000	-100.000		-200.000	-200.000	-200.000	-1.600.000 -2.300.000
Gesamtsumme	-50.000	-30.000		-60.000	-60.000	-60.000	75.000 -135.000

Haushaltsplan 2022

Produktbeschreibung Produkt 130401 Naturschutz und Landschaftspflege	
Kreis- und Hansestadt Korbach	
Teilhaushalt Budget Produkt	03 0309 130401 Bauamt Umwelt- und Naturschutz Naturschutz und Landschaftspflege
Zielbezeichnung	Erschaffung von Planungsrecht (Bauleitplanung) im Rahmen des Umweltberichtes, Erhaltung und Entwicklung der Flora und Fauna und Erhaltung und Entwicklung der Böden (Bodenschutz), Verkehrssicherung an Feldwegen und Gewässern.
Erbringer	Stadtbauamt, SG "Technische Infrastruktur, Kläranlagen, Umwelt-/Naturschutz", KSt 77200020 bis 77200116 Finanzabteilung, "SG Beiträge", "Kostenerstattungsbeiträge nach § 135 BauGB" KSt 55400000
Verantwortlich	Stadtbauamt, KSt 77200000
Auftragsgrundlage	BauGB, Bebauungspläne Stadt Korbach, baurechtliche Vorgaben, Bundesnaturschutzgesetz in Verbindung mit Hessischen Anpassungsgesetz zum BNatSchG, Beachtung bau- und naturschutzrechtlicher Vorgaben, städtische Satzung, politische Vorgaben, Anordnung RP, Verkehrssicherungspflicht Stadt Korbach, Bauvorhaben, angekaufte Flächen für Naturschutzzwecke, Hess. Forstgesetz, technische Regelwerke, Wasserhaushaltsgesetz und Hessisches Wasserschutzgesetz Bundesimmissionsschutzgesetz, FFH-Richtlinie
Zielbezug	Entwicklung, Gestaltung und Sicherstellung des Lebens-, Wohn- und Arbeitsumfeldes
Empfänger	Verwaltung Städt. Gremien Städt. Einrichtungen Andere Behörden Hessischer Städtetag Einwohnerinnen und Einwohner Externe Büros Externe Firmen Vereine Verbände
Leistungsumfang	Bauleitplanung: Erstellung von Umweltberichten, Abwägung von Umweltbelangen in der Bauleitplanung, Erstellung von landschaftspflegerischen Begleitplänen Landschaftsplan Korbach: fachliche Betreuung, Aktualisierung der Flächen mit naturschutzrechtlichen Bindungen im GIS Biotop- und Artenschutzmaßnahmen, Ausgleichsflächen: Planung, Anlage, Pflege Ausschreibung gemäß VOB/VOL, Kostenüberwachung, Kostenprüfung, Bauleitung Landschaftspflege (Biotope, Feldwegeseitenstreifen) Gewässerunterhaltung - Außenbereich Naturschutzfachliche Beratung Erstellung naturschutzrechtlicher Genehmigungen Erstellung wasserrechtlicher Genehmigungen (Renaturierungsplanungen) Öffentlichkeitsarbeit, Stellungnahmen Erstellung von Plänen, Ausarbeitung von Förderanträgen Erstellung von Konzepten für innerstädtische Grünflächen/Baumstandorte

Haushaltsplan 2022

Teilergebnishaushalt
Produkt 140101 Umweltschutz

Kreis- und Hansestadt Korbach

Teilhaushalt	03	Bauamt
Budget	0309	Umwelt- und Naturschutz
Produkt	140101	Umweltschutz

Nr.	Konten	Bezeichnung	HH-Ansatz 2022	HH-Ansatz 2021	Ergebnis Jahresabschl. 2020
		Ordentliche Erträge			
01	50	Privatrechtliche Leistungsentgelte			-205
5090000		sonstige Umsatzerlöse			-205
02	51	Öffentlich-rechtliche Leistungsentgelte			
03	548-549	Kostensatzleistungen und -erstattungen			
04	52	Bestandsveränderungen und andere akt. Eigenleistg.			
05	55	Steuern steuerähnl. Ertr.einschl.Ertr.aus ges.Uml.			
06	547	Erträge aus Transferleistungen			
07	540-543	Ertr.a.Zuwelsgn.u.Zusch.f.lfd.Zwecke u.allg.Uml.			
08	546	Ertr.a.Aufv.v.Sonderp.a.Inv.zuw.-zusch.u.-Beitr.	-170		-170
09	53	Sonstige ordentliche Erträge			
10		Summe der ordentlichen Erträge (Nr. 1 - 9)	-170		-375
		Ordentliche Aufwendungen			
11	62, 63, 640-643, 647-649, 65	Personalaufwendungen	29.500	29.200	27.858
12	644-646	Versorgungsaufwendungen	2.000	2.000	1.961
13	60, 61, 67-69	Aufwendungen für Sach- und Dienstleistungen	44.400	65.915	24.068
6010100		Aufw. für Büromat. u. Drucks. d. Verw. u. ähnl. Ei	200	200	132
6051000		Strom	2.500	2.000	1.961
6056000		Wasser	500	800	309
6065000		Materialaufw. für Straßen, Wege, Plätze u.ä.	2.000	1.000	
6101000		Fremdleist. für Erzeugnisse u. and. Umsatzleist.			358
6165000		Instandh. v. Sachanl. Gemeingebr., Infrastr.verm.	20.000	45.000	15.143
6166000		Wartungskosten	7.500	5.000	4.311
6730000		Gebühren	500	500	
6779000		Aufw. für andere Beratungsleistungen	5.000	5.000	
6820000		Porto und Versandkosten	300	300	214
6831000		Datenübertragungskosten	1.500	1.500	
6831010		EDV-Kosten	1.400	1.500	817
6832000		Telefonkosten	200	200	160
6840000		Amtliche Bekanntmachungen			64
6850000		Reisekosten	200	200	
6861000		Aufw. für Öffentlichkeitsarbeit	1.500	1.500	
6862000		Aufw. für Gästebewirtung (Repräsentation)	100	200	55
6880000		Aufw. für Fort- und Weiterbildung	400	400	
6900100		Beiträge f. gebäudebezogene Versicherungen	50	15	
6909000		Beiträge für sonstige Versicherungen	300	350	324
6910000		Beitr. Wirtschaftsverb. & Berufsvertr, sonst. Vere	250	250	220
14	66	Abschreibungen	2.600	1.430	1.405
15	71	Aufw.f. Zuweisungen und Zuschüsse s.bes.Finanzaufw			
16	73	Steueraufw.einschl.Aufw.a.ges.Uml.verpfl.			

Haushaltsplan 2022

**Teilergebnishaushalt
Produkt 140101 Umweltschutz**

Kreis- und Hansestadt Korbach

Nr.	Konten	Bezeichnung	HH-Ansatz 2022	HH-Ansatz 2021	Ergebnis Jahresabschl. 2020
17	72	Transferaufwendungen			
18	70, 74, 76	Sonstige ordentliche Aufwendungen			
19		Summe der ordentlichen Aufwendungen (Nr. 11 - 18)	78.500	98.545	55.292
20		Verwaltungsergebnis (Nr. 10 ./ Nr. 19)	78.330	98.545	54.917
21	56, 57	Finanzerträge			
22	77	Finanzaufwendungen			
23		Finanzergebnis (Nr. 21 ./ Nr. 22)			
24		Ordentliches Ergebnis (Verwaltungs- und Finanzergebnis Nr. 20 + Nr. 23)	78.330	98.545	54.917
25	59	Außerordentliche Erträge			
26	79	Außerordentliche Aufwendungen			
27		Außerordentliches Ergebnis (Nr. 25 ./ Nr. 26)			
28		Jahresergebnis vor Internen Leistungsbeziehungen	78.330	98.545	54.917
29	91	Erlöse aus internen Leistungsbeziehungen			
30	92	Kosten aus internen Leistungsbeziehungen	10.000	10.000	
9201000		Kosten Erst. f. Leist. des Bauhofes u. Fuhrparks	10.000	10.000	
31		Ergebnis der internen Leistungsbeziehungen	10.000	10.000	
32		Jahresergebnis nach internen Leistungsbeziehungen	88.330	108.545	54.917

Haushaltsplan 2022

Teilfinanzhaushalt Produkt 140101 Umweltschutz

Kreis- und Hansestadt Korbach

Teilhaushalt	03	Bauamt
Budget	0309	Umwelt- und Naturschutz
Produkt	140101	Umweltschutz

Nr.	Bezeichnung	HH-Ansatz 2022	Verpflichtungs- ermächtigung	HH-Ansatz 2021	Erg. Jahres- abschl. 2020	Gesamt- auszahlungs- b.	davon bisher bereitgestellt
	Einzahlungen aus Investitionstätigkeit						
20	+ Einz. aus Investitionszuweis., Zuschüssen sowie Investitionsbeiträgen Einzahlungen aus Finanzierungstätigkeit				9.200		
	Summe Auszahlungen aus Investitionstätigkeit				9.200		
26	- Ausz. für Investitionen in d.bewegl. Sachanlagevermögen u. immat. Anlagever. Auszahlungen aus Finanzierungstätigkeit				-23.336	-205.000	-205.000
	Summe				-23.336	-205.000	-205.000
	Saldo (Einzahlungen ./ Auszahlungen)				-14.136	-205.000	-205.000

Haushaltsplan 2022

Produktbeschreibung		
Produkt 140101 Umweltschutz		
Kreis- und Hansestadt Korbach		
Teilhaushalt	03	Bauamt
Budget	0309	Umwelt- und Naturschutz
Produkt	140101	Umweltschutz
Zielbezeichnung	Entwicklung einer zukunftsfähigen Lebensgrundlage (Umwelt)	
Erbringer	Stadtbauamt, SG "Technische Infrastruktur, Kärnanlagen, Umwelt-/Naturschutz" KSt 77200010	
Verantwortlich	Stadtbauamt, KSt 77200000	
Auftragsgrundlage	Altlastengesetz, Bundesbodenschutzgesetz, Klimaschutzinitiative Bund, politische Vorgaben, Vorgabe RP	
Zielbezug	Entwicklung, Gestaltung und Sicherstellung des Lebens-, Wohn- und Arbeitsumfeldes	
Empfänger	Einwohnerinnen und Einwohner Verwaltung Städt. Gremien Andere Behörden Externe Büros Vereine Verbände	
Leistungsumfang	Altlasten Bodenschutz Agenda-Büro Klimaschutz (z. B. Klimaschutzbündnis, CO2-Bilanzierung, Dachbegrünung u.a.) Beratung Öffentlichkeitsarbeit Mitwirkung bei Umweltprojekten	

Haushaltsplan 2022

Teilergebnishaushalt Teilhaushalt 04 Sozial- und Kulturamt					
Kreis- und Hansestadt Korbach					
Teilhaushalt		04	Sozial- und Kulturamt		
Nr.	Konten	Bezeichnung	HH-Ansatz 2022	HH-Ansatz 2021	Ergebnis Jahresabschl. 2020
		Ordentliche Erträge			
01	50	Privatrechtliche Leistungsentgelte	-203.800	-205.500	-50.487
02	51	Öffentlich-rechtliche Leistungsentgelte	-197.000	-196.300	-142.937
03	548-549	Kostensatzleistungen und -erstattungen	-723.100	-702.300	-776.313
07	540-543	Erträge aus Zuweisungen und Zuschüssen für lfd. Zwecke und allgemeine Umlagen	-3.000.750	-2.791.350	-2.801.636
08	546	Erträge aus der Auflösung von Sonderposten aus Investitionszuweisungen, -zuschüssen und Investitionsbeiträgen	-34.730	-35.950	-37.340
09	53	Sonstige ordentliche Erträge	-8.000	-10.000	-10.747
10		Summe der ordentlichen Erträge (Nr. 1 bis 9)	-4.167.380	-3.941.400	-3.819.460
		Ordentliche Aufwendungen			
11	62, 63, 640-643, 647-649, 65	Personalaufwendungen	6.089.200	5.960.730	4.914.340
12	644-646	Versorgungsaufwendungen	433.750	414.050	392.870
13	60, 61, 67-69	Aufwendungen für Sach- und Dienstleistungen	1.771.960	1.725.370	1.028.630
14	66	Abschreibungen	464.480	338.330	275.198
15	71	Aufwendungen für Zuweisungen und Zuschüsse sowie besondere Finanzaufwendungen	4.381.780	3.596.480	3.246.916
18	70, 74, 76	Sonstige ordentliche Aufwendungen	510	530	489
19		Summe der ordentlichen Aufwendungen (Nr. 11 bis 18)	13.141.680	12.035.490	9.858.444
20		Verwaltungsergebnis (Nr. 10 ./ Nr. 19)	8.974.300	8.094.090	6.038.983
21	56, 57	Finanzerträge		-800	
22	77	Zinsen und andere Finanzaufwendungen			
23		Finanzergebnis (Nr. 21 ./ Nr. 22)		-800	
24		Ordentliches Ergebnis (Verwaltungsergebnis und Finanzergebnis Nr. 20 und Nr. 23)	8.974.300	8.093.290	6.038.983
25	59	Außerordentliche Erträge			-27.500
26	79	Außerordentliche Aufwendungen			3.616
27		Außerordentliches Ergebnis (Nr. 25 ./ Nr. 26)			-23.884
28		Jahresergebnis (ordentliches Ergebnis und außerordentliches Ergebnis Nr. 24 und Nr. 27)	8.974.300	8.093.290	6.015.099
29		Erlöse aus internen Leistungsbeziehungen			
30		Kosten aus internen Leistungsbeziehungen	1.500.250	1.424.850	1.297.952
31		Ergebnis der internen Leistungsbeziehungen (Nr. 29 ./ Nr. 30)	1.500.250	1.424.850	1.297.952
32		Jahresergebnis nach internen Leistungsbeziehungen (Nr. 28 und Nr. 31)	10.474.550	9.518.140	7.313.051

Haushaltsplan 2022

Teilfinanzhaushalt
Teilhaushalt 04 Sozial- und Kulturamt

Kreis- und Hansestadt Korbach

Teilhaushalt 04 Sozial- und Kulturamt

Nr.	Bezeichnung	HH-Ansatz 2022	Verpflichtungs- ermächtigung	HH-Ansatz 2021	Erg. Jahres- abschl. 2020	Gesamt- auszahlungs- b.	davon bisher bereitgestellt
	Einzahlungen aus Investitionstätigkeit						
20	+ Einz. aus Investitionszuweis., Zuschüssen sowie Investitionsbeiträgen			10.000	11.000		
21	+ Einz. aus Abgängen von Verm.Gegenständen des Sachanlageverm. u. immat. AV Einzahlungen aus Finanzierungstätigkeit				200		
	Summe Auszahlungen aus Investitionstätigkeit			10.000	11.200		
24A	- Ausz. für aktivierte Investitionszuweisungen und -zuschüsse	-30.000		-40.000	-32.837	-1.466.100	-1.316.100
25	- Ausz. für Baumaßnahmen		-20.000		-16.112	-1.704.600	-1.264.600
26	- Ausz. für Investitionen in d.bewegl. Sachanlagevermögen u. immat. Anlagever. Auszahlungen aus Finanzierungstätigkeit	-785.900	110.000	-117.500	-181.378	-2.540.580	-1.170.680
	Summe	-815.900	90.000	-157.500	-230.327	-5.711.280	-3.751.380
	Saldo (Einzahlungen ./ Auszahlungen)	-815.900	90.000	-147.500	-219.127	-5.711.280	-3.751.380

Haushaltsplan 2022

Teilergebnishaushalt
Produkt 030101 Betr. Grundschulen/Ganztagsschulen

Kreis- und Hansestadt Korbach

Teilhaushalt	04	Sozial- und Kulturamt
Budget	0401	Förderung
Produkt	030101	Betr. Grundschulen/Ganztagsschulen

Nr.	Konten	Bezeichnung	HH-Ansatz 2022	HH-Ansatz 2021	Ergebnis Jahresabschl. 2020
		Ordentliche Erträge			
01	50	Privatrechtliche Leistungsentgelte			
02	51	Öffentlich-rechtliche Leistungsentgelte			
03	548-549	Kostensatzleistungen und -erstattungen			
04	52	Bestandsveränderungen und andere akt. Eigenleistg.			
05	55	Steuern steuerähnl. Ertr.einschl.Ertr.aus ges.Uml.			
06	547	Erträge aus Transferleistungen			
07	540-543	Ertr.a.Zuweisgn.u.Zusch.f.lfd.Zwecke u.allg.Uml.			
08	546	Ertr.a.Aufv.v.Sonderp.a.Inv.zuw.-zusch.u.-Beitr.			
09	53	Sonstige ordentliche Erträge			
10		Summe der ordentlichen Erträge (Nr. 1 - 9)			
		Ordentliche Aufwendungen			
11	62, 63, 640-643, 647-649, 65	Personalaufwendungen			
12	644-646	Versorgungsaufwendungen			
13	60, 61, 67-69	Aufwendungen für Sach- und Dienstleistungen			
14	66	Abschreibungen			
15	71	Aufw.f. Zuweisungen und Zuschüsse s.bes.Finanzaufw	80.000	80.000	42.923
7122000		Zuweisungen für laufende Zwecke an Gemeinden (GV)	80.000	80.000	42.923
16	73	Steueraufw.einschl.Aufw.a.ges.Uml.verpfl.			
17	72	Transferaufwendungen			
18	70, 74, 76	Sonstige ordentliche Aufwendungen			
19		Summe der ordentlichen Aufwendungen (Nr. 11 - 18)	80.000	80.000	42.923
20		Verwaltungsergebnis (Nr. 10 ./ Nr. 19)	80.000	80.000	42.923
21	56, 57	Finanzerträge			
22	77	Finanzaufwendungen			
23		Finanzergebnis (Nr. 21 ./ Nr. 22)			
24		Ordentliches Ergebnis (Verwaltungs- und Finanzergebnis Nr. 20 + Nr. 23)	80.000	80.000	42.923
25	59	Außerordentliche Erträge			
26	79	Außerordentliche Aufwendungen			
27		Außerordentliches Ergebnis (Nr. 25 ./ Nr. 26)			
28		Jahresergebnis vor internen Leistungsbeziehungen	80.000	80.000	42.923
29	91	Erlöse aus internen Leistungsbeziehungen			
30	92	Kosten aus internen Leistungsbeziehungen			
31		Ergebnis der internen Leistungsbeziehungen			
32		Jahresergebnis nach internen Leistungsbeziehungen	80.000	80.000	42.923

Haushaltsplan 2022

Teilfinanzhaushalt Produkt 030101 Betr. Grundschulen/Ganztagsschulen

Kreis- und Hansestadt Korbach

Teilhaushalt	04	Sozial- und Kulturamt
Budget	0401	Förderung
Produkt	030101	Betr. Grundschulen/Ganztagsschulen

Nr.	Bezeichnung	HH-Ansatz 2022	Verpflichtungs- ermächtigung	HH-Ansatz 2021	Erg. Jahres- abschl. 2020	Gesamt- auszahlungsb.	davon bisher bereitgestellt
	Einzahlungen aus Investitionstätigkeit Einzahlungen aus Finanzierungstätigkeit Summe Auszahlungen aus Investitionstätigkeit Auszahlungen aus Finanzierungstätigkeit Summe Saldo (Einzahlungen ./ Auszahlungen)						

Haushaltsplan 2022

Produktbeschreibung		
Produkt 030101 Betr. Grundschulen/Ganztagsschulen		
Kreis- und Hansestadt Korbach		
Teilhaushalt	04	Sozial- und Kulturamt
Budget	0401	Förderung
Produkt	030101	Betr. Grundschulen/Ganztagsschulen
Zielbezeichnung	Förderung von Personen und Gruppen	
Erbringer	Sozial- und Kulturamt, SG "Förderung von Kultur, Soziales, Jugend- und Altenhilfe", "Förderung von Schulen mit Ganztagsangeboten", KSt 41000060	
Verantwortlich	Sozial- und Kulturamt, KSt 40000000	
Auftragsgrundlage	Vertrag mit dem Landkreis Waldeck-Frankenberg, Kreisschulentwicklungsplan, Schulgesetz, VO zur Ausgestaltung Grundstufe (Primarstufe)	
Zielbezug	Förderung der Lebensgrundlagen (Bildung)	
Empfänger	Landkreis Schulverwaltungsamt Grundschulen	
Leistungsumfang	Zuschüsse für betreuende Grundschulen	

Haushaltsplan 2022

**Teilergebnishaushalt
Produkt 031201 Städt. Jubiläumsstiftung (Begabtenförderung)**

Kreis- und Hansestadt Korbach

Teilhaushalt	04	Sozial- und Kulturamt
Budget	0401	Förderung
Produkt	031201	Städt. Jubiläumsstiftung (Begabtenförderung)

Nr.	Konten	Bezeichnung	HH-Ansatz 2022	HH-Ansatz 2021	Ergebnis Jahresabschl. 2020
		Ordentliche Erträge			
01	50	Privatrechtliche Leistungsentgelte			
02	51	Öffentlich-rechtliche Leistungsentgelte			
03	548-549	Kostensatzleistungen und -erstattungen			
04	52	Bestandsveränderungen und andere akt. Eigenleistg.			
05	55	Steuern steuerähnl. Ertr.einschl.Ertr.aus ges.Uml.			
06	547	Erträge aus Transferleistungen			
07	540-543	Ertr.a.Zuweisgn.u.Zusch.f.lfd.Zwecke u.allg.Uml.			
08	546	Ertr.a.Aufv.v.Sonderp.a.Inv.zuw.-zusch.u.-Beitr.			
09	53	Sonstige ordentliche Erträge			
10		Summe der ordentlichen Erträge (Nr. 1 - 9)			
		Ordentliche Aufwendungen			
11	62, 63, 640-643, 647-649, 65	Personalaufwendungen			
12	644-646	Versorgungsaufwendungen			
13	60, 61, 67-69	Aufwendungen für Sach- und Dienstleistungen			
14	66	Abschreibungen			
15	71	Aufw.f. Zuweisungen und Zuschüsse s.bes.Finanzaufw	270	270	270
7128000		Zuschüsse für laufende Zwecke an übrige Bereiche	270	270	270
16	73	Steueraufw.einschl.Aufw.a.ges.Uml.verpfl.			
17	72	Transferaufwendungen			
18	70, 74, 76	Sonstige ordentliche Aufwendungen			
19		Summe der ordentlichen Aufwendungen (Nr. 11 - 18)	270	270	270
20		Verwaltungsergebnis (Nr. 10 ./ Nr. 19)	270	270	270
21	56, 57	Finanzerträge			
22	77	Finanzaufwendungen			
23		Finanzergebnis (Nr. 21 ./ Nr. 22)			
24		Ordentliches Ergebnis (Verwaltungs- und Finanzergebnis Nr. 20 + Nr. 23)	270	270	270
25	59	Außerordentliche Erträge			
26	79	Außerordentliche Aufwendungen			
27		Außerordentliches Ergebnis (Nr. 25 ./ Nr. 26)			
28		Jahresergebnis vor internen Leistungsbeziehungen	270	270	270
29	91	Erlöse aus internen Leistungsbeziehungen			
30	92	Kosten aus internen Leistungsbeziehungen			
31		Ergebnis der internen Leistungsbeziehungen			
32		Jahresergebnis nach internen Leistungsbeziehungen	270	270	270

Haushaltsplan 2022

Teilfinanzhaushalt Produkt 031201 Städt. Jubiläumsstiftung (Begabtenförderung)

Kreis- und Hansestadt Korbach

Teilhaushalt	04	Sozial- und Kulturamt
Budget	0401	Förderung
Produkt	031201	Städt. Jubiläumsstiftung (Begabtenförderung)

Nr.	Bezeichnung	HH-Ansatz 2022	Verpflichtungs- ermächtigung	HH-Ansatz 2021	Erg. Jahres- abschl. 2020	Gesamt- auszahlungsb.	davon bisher bereitgestellt
	Einzahlungen aus Investitionstätigkeit Einzahlungen aus Finanzierungstätigkeit Summe Auszahlungen aus Investitionstätigkeit Auszahlungen aus Finanzierungstätigkeit Summe Saldo (Einzahlungen ./ Auszahlungen)						

Haushaltsplan 2022

Produktbeschreibung		
Produkt 031201 Städt. Jubiläumsstiftung (Begabtenförderung)		
Kreis- und Hansestadt Korbach		
Teilhaushalt	04	Sozial- und Kulturamt
Budget	0401	Förderung
Produkt	031201	Städt. Jubiläumsstiftung (Begabtenförderung)
Zielbezeichnung	Förderung von in Korbach ansässigen begabten Schülern der Alten Landesschule	
Erbringer	Sozial- und Kulturamt, SG "Förderung von Kultur, Sport, Soziales, Jugend- und Altenhilfe", "Städtische Jubiläumsstiftung" KSt 63000060	
Verantwortlich	Sozial- und Kulturamt, KSt 40000000	
Auftragsgrundlage	Stiftungsurkunde (Stadtverordnetenbeschluss)	
Zielbezug	Förderung der Lebensgrundlagen (Bildung)	
Empfänger	Korbacher Schüler der Alten Landesschule	
Leistungsumfang	Gewährung einer Förderbeihilfe	

Haushaltsplan 2022

Teilergebnishaushalt Produkt 041002 Förderung von Vereinen und Ehrenämtern (Kultur)					
Kreis- und Hansestadt Korbach					
Teilhaushalt	04	Sozial- und Kulturamt			
Budget	0401	Förderung			
Produkt	041002	Förderung von Vereinen und Ehrenämtern (Kultur)			
Nr.	Konten	Bezeichnung	HH-Ansatz 2022	HH-Ansatz 2021	Ergebnis Jahresabschl. 2020
		Ordentliche Erträge			
01	50	Privatrechtliche Leistungsentgelte			
02	51	Öffentlich-rechtliche Leistungsentgelte			
03	548-549	Kostensatzleistungen und -erstattungen			
04	52	Bestandsveränderungen und andere akt. Eigenleistg.			
05	55	Steuern steuerähnl. Ertr.einschl.Ertr.aus ges.Uml.			
06	547	Erträge aus Transferleistungen			
07	540-543	Ertr.a.Zuweisgn.u.Zusch.f.lfd.Zwecke u.allg.Uml.			
08	546	Ertr.a.Aufv.v.Sonderp.a.Inv.zuw.-zusch.u.-Beitr.			-667
09	53	Sonstige ordentliche Erträge			-32
5392000		Ertr. a. d. Eigenbeteiligung f. Wahlleistungen gemäß § 6 a HBeihVO			-32
10		Summe der ordentlichen Erträge (Nr. 1 - 9)			-699
		Ordentliche Aufwendungen			
11	62, 63, 640-643, 647-649, 65	Personalaufwendungen	12.200	11.850	11.312
12	644-646	Versorgungsaufwendungen	3.350	3.100	4.237
13	60, 61, 67-69	Aufwendungen für Sach- und Dienstleistungen	18.750	18.750	3.696
6010100		Aufw. für Büromat. u. Drucks. d. Verw. u. ähnl. Ei	2.000	2.000	1.747
6020000		Hilfsstoffe	100	100	
6051000		Strom	500	500	
6061000		Materialaufw. für Gebäude u. Außenanlagen	500	500	
6063000		Materialaufw. für Einrichtungen und Ausstattungen	1.000	1.000	
6089000		übriger sonstiger Materialaufwand	500	500	
6101000		Fremdleist. für Erzeugnisse u. and. Umsatzleist.	8.000	8.000	
6179000		And. sonstige Aufwendungen für bezogene Leistungen	800	800	
6820000		Porto und Versandkosten	1.200	1.200	1.175
6832000		Telefonkosten	400	400	323
6861000		Aufw. für Öffentlichkeitsarbeit	1.600	1.600	
6862000		Aufw. für Gästebewirtung (Repräsentation)	500	500	
6869000		sonst. Aufwendungen für Repräsentation			96
6870010		Werbung	1.200	1.200	
6910000		Beitr. Wirtschaftsverb. & Berufsvertr, sonst. Vere	450	450	355
14	66	Abschreibungen	1.450	1.450	1.340
15	71	Aufw.f. Zuweisungen und Zuschüsse s.bes.Finanzaufw	76.000	78.000	52.268
7128000		Zuschüsse für laufende Zwecke an übrige Bereiche	76.000	78.000	52.268
16	73	Steueraufw.einschl.Aufw.a.ges.Uml.verpfl.			
17	72	Transferaufwendungen			
18	70, 74, 76	Sonstige ordentliche Aufwendungen			
19		Summe der ordentlichen Aufwendungen (Nr. 11 - 18)	111.750	113.150	72.853
20		Verwaltungsergebnis (Nr. 10 ././ Nr. 19)	111.750	113.150	72.154

Haushaltsplan 2022

**Teilergebnishaushalt
Produkt 041002 Förderung von Vereinen und Ehrenämtern (Kultur)**

Kreis- und Hansestadt Korbach

Nr.	Konten	Bezeichnung	HH-Ansatz 2022	HH-Ansatz 2021	Ergebnis Jahresabschl. 2020
21	56, 57	Finanzerträge			
22	77	Finanzaufwendungen			
23		Finanzergebnis (Nr. 21 ./ Nr. 22)			
24		Ordentliches Ergebnis (Verwaltungs- und Finanzergebnis Nr. 20 + Nr. 23)	111.750	113.150	72.154
25	59	Außerordentliche Erträge			
26	79	Außerordentliche Aufwendungen			
27		Außerordentliches Ergebnis (Nr. 25 ./ Nr. 26)			
28		Jahresergebnis vor internen Leistungsbeziehungen	111.750	113.150	72.154
29	91	Erlöse aus internen Leistungsbeziehungen			
30	92	Kosten aus internen Leistungsbeziehungen	52.000	52.000	746
9201000		Kosten Erst. f. Leist. des Bauhofes u. Fuhrparks	52.000	52.000	746
31		Ergebnis der internen Leistungsbeziehungen	52.000	52.000	746
32		Jahresergebnis nach internen Leistungsbeziehungen	163.750	165.150	72.900

Erläuterungen**Erläuterungen zu Sachkonto 7128000 (Nr. 15)**

Zuschüsse 2022 für folgende Zwecke bzw. Einrichtungen:

- 25.700 € - Musikschule
- 6.000 € - soziale Einrichtungen
- 6.000 € - Treffpunkt e. V.
- 4.000 € - Jugendförderung
- 3.000 € - Wohlfahrtsverbände
- 6.000 € - Korbacher Tafel e. V.
- 3.000 € - Präventionsarbeit
- 2.700 € - u. a. Theaterwoche (Amateurtheater)
- 8.700 € - Kulturvereine, konzertante Veranstaltungen
- 2.300 € - Freilichtbühne Korbach e. V.
- 1.800 € - VHS-Kulturforum
- 6.800 € - Sonstiges

76.000 € - Insgesamt

Haushaltsplan 2022

Teilfinanzhaushalt Produkt 041002 Förderung von Vereinen und Ehrenämtern (Kultur)

Kreis- und Hansestadt Korbach

Teilhaushalt	04		Sozial- und Kulturamt
Budget	0401		Förderung
Produkt	041002		Förderung von Vereinen und Ehrenämtern (Kultur)

Nr.	Bezeichnung	HH-Ansatz 2022	Verpflichtungs- ermächtigung	HH-Ansatz 2021	Erg. Jahres- abschl. 2020	Gesamt- auszahlungs- b.	davon bisher bereitgestellt
	Einzahlungen aus Investitionstätigkeit						
	Einzahlungen aus Finanzierungstätigkeit						
	Summe						
	Auszahlungen aus Investitionstätigkeit						
24A	- Ausz. für aktivierte Investitionszuweisungen und -zuschüsse Auszahlungen aus Finanzierungstätigkeit					-208.000	-208.000
	Summe					-208.000	-208.000
	Saldo (Einzahlungen ./ Auszahlungen)					-208.000	-208.000

Haushaltsplan 2022

Produktbeschreibung			
Produkt 041002 Förderung von Vereinen und Ehrenämtern (Kultur)			
Kreis- und Hansestadt Korbach			
Teilhaushalt	04	Sozial- und Kulturamt	
Budget	0401	Förderung	
Produkt	041002	Förderung von Vereinen und Ehrenämtern (Kultur)	
Zielbezeichnung	Erhalt und Förderung von Kultur in der Stadt und Förderung von Personen und Gruppen		
Erbringer	Sozial- und Kulturamt, SG "Förderung von Kultur, Sport, Soziales, Jugend- und Altenhilfe", "Förderung von Kultur", KSt 41000010		
Verantwortlich	Sozial- und Kulturamt, KSt 40000000		
Auftragsgrundlage	Verschiedene Benutzungsordnungen und Entgeltregelungen, verschiedene Förderrichtlinien		
Zielbezug	Bereitstellung und Förderung angemessener Freizeitangebote, Sicherung und Förderung der kulturellen Lebensgrundlagen		
Empfänger	Verwaltung Städt. Gremien Vereine und Verbände im Bereich Kultur, Jugendhilfe, Soziales inkl. Altenhilfe Einwohner Landkreis Kirchen Schulen Andere Behörden Dritte		
Leistungsumfang	Zuschüsse Bereitstellung von Räumen Beratung Administrative Unterstützung bei Vereins- und Verbandsveranstaltungen		
Schlüsselleistungen/Kennzahlen	Ergebnis 2020	Plan 2021	Plan 2022
Zuschuss je Einwohner (31.12.2019: 23.458 EWO):	3,11 €	7,04 €	6,98 €

Haushaltsplan 2022

Teilergebnishaushalt Produkt 050404 Seniorenhilfe					
Kreis- und Hansestadt Korbach					
Teilhaushalt	04	Sozial- und Kulturamt			
Budget	0401	Förderung			
Produkt	050404	Seniorenhilfe			
Nr.	Konten	Bezeichnung	HH-Ansatz 2022	HH-Ansatz 2021	Ergebnis Jahresabschl. 2020
		Ordentliche Erträge			
01	50	Privatrechtliche Leistungsentgelte			
02	51	Öffentlich-rechtliche Leistungsentgelte			
03	548-549	Kostenersatzleistungen und -erstattungen			
04	52	Bestandsveränderungen und andere akt. Eigenleistg.			
05	55	Steuern steuerähnl. Ertr.einschl.Ertr.aus ges.Uml.			
06	547	Erträge aus Transferleistungen			
07	540-543	Ertr.a.Zuweisgn.u.Zusch.f.lfd.Zwecke u.allg.Uml.			
08	546	Ertr.a.Aufv.v.Sonderp.a.Inv.zuw.-zusch.u.-Beitr.			
09	53	Sonstige ordentliche Erträge			-17
5392000		Ertr. a. d. Eigenbeteiligung f. Wahlleistungen gemäß § 6 a HBeihVO			-17
10		Summe der ordentlichen Erträge (Nr. 1 - 9)			-17
		Ordentliche Aufwendungen			
11	62, 63, 640-643, 647-649, 65	Personalaufwendungen	9.050	8.770	8.460
12	644-646	Versorgungsaufwendungen	2.100	2.000	2.541
13	60, 61, 67-69	Aufwendungen für Sach- und Dienstleistungen	10.390	10.190	3.418
6063000		Materialaufw. für Einrichtungen und Ausstattungen	250	250	
6101000		Fremdleist. für Erzeugnisse u. and. Umsatzleist.	2.500	2.500	
6730000		Gebühren	100	100	
6820000		Porto und Versandkosten	2.200	2.000	2.098
6861000		Aufw. für Öffentlichkeitsarbeit	1.200	1.200	1.205
6862000		Aufw. für Gästebewirtung (Repräsentation)	3.300	3.300	
6870010		Werbung	700	700	
6909000		Beiträge für sonstige Versicherungen	140	140	114
14	66	Abschreibungen			
15	71	Aufw.f. Zuweisungen und Zuschüsse s.bes.Finanzaufw	2.400	2.400	1.865
7128000		Zuschüsse für laufende Zwecke an übrige Bereiche	2.400	2.400	1.865
16	73	Steueraufw.einschl.Aufw.a.ges.Uml.verpfl.			
17	72	Transferaufwendungen			
18	70, 74, 76	Sonstige ordentliche Aufwendungen			
19		Summe der ordentlichen Aufwendungen (Nr. 11 - 18)	23.940	23.360	16.284
20		Verwaltungsergebnis (Nr. 10 ./ Nr. 19)	23.940	23.360	16.267
21	56, 57	Finanzerträge			
22	77	Finanzaufwendungen			
23		Finanzergebnis (Nr. 21 ./ Nr. 22)			
24		Ordentliches Ergebnis (Verwaltungs- und Finanzergebnis Nr. 20 + Nr. 23)	23.940	23.360	16.267
25	59	Außerordentliche Erträge			

Haushaltsplan 2022

Teilergebnishaushalt Produkt 050404 Seniorenhilfe

Kreis- und Hansestadt Korbach

Nr.	Konten	Bezeichnung	HH-Ansatz 2022	HH-Ansatz 2021	Ergebnis Jahresabschl. 2020
26	79	Außerordentliche Aufwendungen			
27		Außerordentliches Ergebnis (Nr. 25 ./ Nr. 26)			
28		Jahresergebnis vor internen Leistungsbeziehungen	23.940	23.360	16.267
29	91	Erlöse aus internen Leistungsbeziehungen			
30	92	Kosten aus internen Leistungsbeziehungen	600	600	
9201000		Kosten Erst. f. Leist. des Bauhofes u. Fuhrparks	600	600	
31		Ergebnis der internen Leistungsbeziehungen	600	600	
32		Jahresergebnis nach internen Leistungsbeziehungen	24.540	23.960	16.267

Erläuterungen

Erläuterungen zu Sachkonto 7128000 (Nr. 15)

In dem Ansatz sind u. a. Mittel für Seniorennachmittage in den OT und Seniorenfahrten vorgesehen.

Haushaltsplan 2022

Teilfinanzhaushalt Produkt 050404 Seniorenhilfe

Kreis- und Hansestadt Korbach

Teilhaushalt	04	Sozial- und Kulturamt
Budget	0401	Förderung
Produkt	050404	Seniorenhilfe

Nr.	Bezeichnung	HH-Ansatz 2022	Verpflichtungs- ermächtigung	HH-Ansatz 2021	Erg. Jahres- abschl. 2020	Gesamt- auszahlungsb.	davon bisher bereitgestellt
	Einzahlungen aus Investitionstätigkeit Einzahlungen aus Finanzierungstätigkeit Summe Auszahlungen aus Investitionstätigkeit Auszahlungen aus Finanzierungstätigkeit Summe Saldo (Einzahlungen ./ Auszahlungen)						

Haushaltsplan 2022

Produktbeschreibung Produkt 050404 Seniorenhilfe		
Kreis- und Hansestadt Korbach		
Teilhaushalt	04	Sozial- und Kulturamt
Budget	0401	Förderung
Produkt	050404	Seniorenhilfe
Zielbezeichnung	Erhalt der sozialen, kreativen und körperlichen Fähigkeiten im Alter (für alle Senioren)	
Erbringer	Sozial- und Kulturamt, SG "Förderung von Kultur, Sport, Soziales, Jugend- und Altenhilfe", "Seniorenhilfe", KSt 41000050	
Verantwortlich	Sozial- und Kulturamt, KSt 40000000	
Auftragsgrundlage	verschiedene Förderrichtlinien	
Zielbezug	Förderung von Zielgruppen	
Empfänger	Einwohner Vereine und Verbände im Bereich Soziales inkl. Altenhilfe Landkreis	
Leistungsumfang	Altenhilfe Altennachmittag Zuschüsse Bereitstellung von Räumen Beratung Administrative Unterstützung bei Vereins- und Verbandsveranstaltungen (Drucke, Plakate, Reden)	

Haushaltsplan 2022

Teilergebnishaushalt Produkt 060601 Jugendhilfe					
Kreis- und Hansestadt Korbach					
Teilhaushalt	04	Sozial- und Kulturamt			
Budget	0401	Förderung			
Produkt	060601	Jugendhilfe			
Nr.	Konten	Bezeichnung	HH-Ansatz 2022	HH-Ansatz 2021	Ergebnis Jahresabschl. 2020
		Ordentliche Erträge			
01	50	Privatrechtliche Leistungsentgelte			
02	51	Öffentlich-rechtliche Leistungsentgelte			
03	548-549	Kostensatzleistungen und -erstattungen	-2.000	-2.000	-250
5488000		Kostenerstattungen von übrigen Bereichen	-2.000	-2.000	-250
04	52	Bestandsveränderungen und andere akt. Eigenleistg.			
05	55	Steuern steuerähnl. Ertr.einschl.Ertr.aus ges.Uml.			
06	547	Erträge aus Transferleistungen			
07	540-543	Ertr.a.Zuwelsgn.u.Zusch.f.lfd.Zwecke u.allg.Uml.	-4.350	-4.350	-4.346
5421000		Zuweisungen für lfd Zwecke vom Land	-4.350	-4.350	-4.346
08	546	Ertr.a.Aufw.v.Sonderp.a.Inv.zuw.-zusch.u.-Beitr.			
09	53	Sonstige ordentliche Erträge			-33
5392000		Ertr. a. d. Eigenbeteiligung f. Wahlleistungen gemäß § 6 a HBeihVO			-33
10		Summe der ordentlichen Erträge (Nr. 1 - 9)	-6.350	-6.350	-4.629
		Ordentliche Aufwendungen			
11	62, 63, 640-643, 647-649, 65	Personalaufwendungen	14.350	14.070	13.387
12	644-646	Versorgungsaufwendungen	3.550	3.400	4.567
13	60, 61, 67-69	Aufwendungen für Sach- und Dienstleistungen	13.090	13.090	6.114
6010100		Aufw. für Büromat. u. Drucks. d. Verw. u. ähnl. Ei	100	100	
6011000		Lehr- und Unterrichtsmittel	100	100	
6020000		Hilfsstoffe	1.400	1.400	
6101000		Fremdleist. für Erzeugnisse u. and. Umsatzleist.	1.300	1.300	
6179000		And. sonstige Aufwendungen für bezogene Leistungen	3.000	3.000	
6701000		Mieten, Pachten, Erbbauzinsen	6.000	6.000	6.000
6820000		Porto und Versandkosten	400	400	
6861000		Aufw. für Öffentlichkeitsarbeit	300	300	
6870010		Werbung	350	350	
6909000		Beiträge für sonstige Versicherungen	140	140	114
14	66	Abschreibungen	150	200	151
15	71	Aufw.f. Zuweisungen und Zuschüsse s.bes.Finanzaufw	11.000	11.000	6.553
7128000		Zuschüsse für laufende Zwecke an übrige Bereiche	11.000	11.000	6.553
16	73	Steueraufw.einschl.Aufw.a.ges.Uml.verpfl.			
17	72	Transferaufwendungen			
18	70, 74, 76	Sonstige ordentliche Aufwendungen			
19		Summe der ordentlichen Aufwendungen (Nr. 11 - 18)	42.140	41.760	30.772
20		Verwaltungsergebnis (Nr. 10 ././ Nr. 19)	35.790	35.410	26.143
21	56, 57	Finanzerträge			
22	77	Finanzaufwendungen			

Haushaltsplan 2022

Teilergebnishaushalt Produkt 060601 Jugendhilfe

Kreis- und Hansestadt Korbach

Nr.	Konten	Bezeichnung	HH-Ansatz 2022	HH-Ansatz 2021	Ergebnis Jahresabschl. 2020
23		Finanzergebnis (Nr. 21 ./ Nr. 22)			
24		Ordentliches Ergebnis (Verwaltungs- und Finanzergebnis Nr. 20 + Nr. 23)	35.790	35.410	26.143
25	59	Außerordentliche Erträge			
26	79	Außerordentliche Aufwendungen			
27		Außerordentliches Ergebnis (Nr. 25 ./ Nr. 26)			
28		Jahresergebnis vor Internen Leistungsbeziehungen	35.790	35.410	26.143
29	91	Erlöse aus internen Leistungsbeziehungen			
30	92	Kosten aus internen Leistungsbeziehungen			
31		Ergebnis der internen Leistungsbeziehungen			
32		Jahresergebnis nach internen Leistungsbeziehungen	35.790	35.410	26.143

Erläuterungen

Erläuterungen zu Sachkonto 7128000 (Nr. 15)

In dem Ansatz sind u. a. Mittel für Fahrtenbeihilfen und Schüleraustausch vorgesehen.

Haushaltsplan 2022

Teilfinanzhaushalt
Produkt 060601 Jugendhilfe

Kreis- und Hansestadt Korbach

Teilhaushalt	04		Sozial- und Kulturamt
Budget	0401		Förderung
Produkt	060601		Jugendhilfe

Nr.	Bezeichnung	HH-Ansatz 2022	Verpflichtungs- ermächtigung	HH-Ansatz 2021	Erg. Jahres- abschl. 2020	Gesamt- auszahlungsb.	davon bisher bereitgestellt
	Einzahlungen aus Investitionstätigkeit Einzahlungen aus Finanzierungstätigkeit Summe Auszahlungen aus Investitionstätigkeit Auszahlungen aus Finanzierungstätigkeit Summe Saldo (Einzahlungen ./ Auszahlungen)						

Haushaltsplan 2022

Produktbeschreibung Produkt 060601 Jugendhilfe		
Kreis- und Hansestadt Korbach		
Teilhaushalt	04	Sozial- und Kulturamt
Budget	0401	Förderung
Produkt	060601	Jugendhilfe
Zielbezeichnung	Erhalt und Unterstützung der Jugend	
Erbringer	Sozial- und Kulturamt, SG "Förderung von Kultur, Sport, Soziales, Jugend- und Altenhilfe", "Jugendhilfe", KSt 41000040	
Verantwortlich	Sozial- und Kulturamt, KSt 40000000	
Auftragsgrundlage	Verschiedene Förderrichtlinien	
Zielbezug	Bereitstellung und Förderung angemessener Freizeit- und Sportangebote, Sicherung und Förderung der kulturellen Lebensgrundlagen	
Empfänger	Vereine und Verbände im Bereich Jugendarbeit Schulen Schüler und Jugendliche Vereine Verbände Freie Träger Privatpersonen	
Leistungsumfang	Fahrtenbeihilfen Zuschüsse Beratung Administrative Unterstützung bei Vereins- und Verbandsveranstaltungen (Drucke, Plakate, Reden)	

Haushaltsplan 2022

Teilergebnishaushalt Produkt 080102 Förderung von Vereinen und Ehrenämtern (Sport)					
Kreis- und Hansestadt Korbach					
Teilhaushalt	04	Sozial- und Kulturamt			
Budget	0401	Förderung			
Produkt	080102	Förderung von Vereinen und Ehrenämtern (Sport)			
Nr.	Konten	Bezeichnung	HH-Ansatz 2022	HH-Ansatz 2021	Ergebnis Jahresabschl. 2020
		Ordentliche Erträge			
01	50	Privatrechtliche Leistungsentgelte			
02	51	Öffentlich-rechtliche Leistungsentgelte			
03	548-549	Kostensatzleistungen und -erstattungen			
04	52	Bestandsveränderungen und andere akt. Eigenleistg.			
05	55	Steuern steuerähnl. Ertr.einschl.Ertr.aus ges.Uml.			
06	547	Erträge aus Transferleistungen			
07	540-543	Ertr.a.Zuweisgn.u.Zusch.f.lfd.Zwecke u.allg.Uml.			
08	546	Ertr.a.Aufv.v.Sonderp.a.Inv.zuw.-zusch.u.-Beitr.			
09	53	Sonstige ordentliche Erträge			-34
5392000		Ertr. a. d. Eigenbeteiligung f. Wahlleistungen gemäß § 6 a HBeihVO			-34
10		Summe der ordentlichen Erträge (Nr. 1 - 9)			-34
		Ordentliche Aufwendungen			
11	62, 63, 640-643, 647-649, 65	Personalaufwendungen	10.250	9.450	9.536
12	644-646	Versorgungsaufwendungen	3.250	2.900	4.214
13	60, 61, 67-69	Aufwendungen für Sach- und Dienstleistungen	28.000	28.000	26.190
6063000		Materialaufw. für Einrichtungen und Ausstattungen	150	150	
6089000		übriger sonstiger Materialaufwand	500	500	
6101000		Fremdleist. für Erzeugnisse u. and. Umsatzleist.	750	750	
6131000		Aufw. Entsch. ehrenamtl. Tätige (sow. N. Hkto 678)	25.000	25.000	25.000
6161000		Instandh. Gebäude, Außenanl. (Bauunterhaltung)			875
6179000		And. sonstige Aufwendungen für bezogene Leistungen	500	500	
6861000		Aufw. für Öffentlichkeitsarbeit	300	300	316
6870010		Werbung	800	800	
14	66	Abschreibungen	14.200	13.000	7.730
15	71	Aufw.f. Zuweisungen und Zuschüsse s.bes.Finanzaufw	19.500	19.500	13.930
7128000		Zuschüsse für laufende Zwecke an übrige Bereiche	19.500	19.500	13.930
16	73	Steueraufw.einschl.Aufw.a.ges.Uml.verpfl.			
17	72	Transferaufwendungen			
18	70, 74, 76	Sonstige ordentliche Aufwendungen			
19		Summe der ordentlichen Aufwendungen (Nr. 11 - 18)	75.200	72.850	61.600
20		Verwaltungsergebnis (Nr. 10 ./ Nr. 19)	75.200	72.850	61.566
21	56, 57	Finanzerträge			
22	77	Finanzaufwendungen			
23		Finanzergebnis (Nr. 21 ./ Nr. 22)			
24		Ordentliches Ergebnis (Verwaltungs- und Finanzergebnis Nr. 20 + Nr. 23)	75.200	72.850	61.566
25	59	Außerordentliche Erträge			

Haushaltsplan 2022

**Teilergebnishaushalt
Produkt 080102 Förderung von Vereinen und Ehrenämtern (Sport)**

Kreis- und Hansestadt Korbach

Nr.	Konten	Bezeichnung	HH-Ansatz 2022	HH-Ansatz 2021	Ergebnis Jahresabschl. 2020
26	79	Außerordentliche Aufwendungen			
27		Außerordentliches Ergebnis (Nr. 25 ./ Nr. 26)			
28		Jahresergebnis vor internen Leistungsbeziehungen	75.200	72.850	61.566
29	91	Erlöse aus internen Leistungsbeziehungen			
30	92	Kosten aus internen Leistungsbeziehungen	5.000	5.000	
9201000		Kosten Erst. f. Leist. des Bauhofes u. Fuhrparks	5.000	5.000	
31		Ergebnis der internen Leistungsbeziehungen	5.000	5.000	
32		Jahresergebnis nach internen Leistungsbeziehungen	80.200	77.850	61.566

Erläuterungen**Erläuterungen zu Sachkonto 6131000 (Nr. 13)**

Erstattung Aufsichtsdienst auf den Sportplätzen

Haushaltsplan 2022

Teilfinanzhaushalt Produkt 080102 Förderung von Vereinen und Ehrenämtern (Sport)

Kreis- und Hansestadt Korbach

Teilhaushalt	04	Sozial- und Kulturamt
Budget	0401	Förderung
Produkt	080102	Förderung von Vereinen und Ehrenämtern (Sport)

Nr.	Bezeichnung	HH-Ansatz 2022	Verpflichtungs- ermächtigung	HH-Ansatz 2021	Erg. Jahres- abschl. 2020	Gesamt- auszahlungs- b.	davon bisher bereitgestellt
	Einzahlungen aus Investitionstätigkeit						
20	+ Einz. aus Investitionszuweis., Zuschüssen sowie Investitionsbeiträgen Einzahlungen aus Finanzierungstätigkeit				2.000		
	Summe Auszahlungen aus Investitionstätigkeit				2.000		
24A	- Ausz. für aktivierte Investitionszuweisungen und -zuschüsse	-20.000		-30.000		-402.000	-292.000
25	- Ausz. für Baumaßnahmen Auszahlungen aus Finanzierungstätigkeit				-16.112		
	Summe	-20.000		-30.000	-16.112	-402.000	-292.000
	Saldo (Einzahlungen ./.. Auszahlungen)	-20.000		-30.000	-14.112	-402.000	-292.000

Erläuterungen

Erläuterungen zu Investition Nr. 04100004:

Haushaltsansatz 2022:
 - Sanierung Abreitplatz Reit- und Fahrverein Ziegelhütter Weg 5.800 €;
 - Erneuerung und Aufrüstung Flutlichtanlage Nieder-Ense 9.200 €;
 - Pauschalmittel 5.000 €.

Investitionen Produkt 080102 Förderung von Vereinen und Ehrenämtern (Sport)

Kreis- und Hansestadt Korbach

Teilhaushalt	04	Sozial- und Kulturamt
Budget	0401	Förderung
Produkt	080102	Förderung von Vereinen und Ehrenämtern (Sport)

Nr. Bezeichnung	HH-Ansatz 2021	HH-Ansatz 2022	Verpflichtungs- ermächtigungen	Finanzplan 2023	Finanzplan 2024	Finanzplan 2025	Bish. bereitg. Gesamtausg.b. (Ansatz)
04100004 Zuschuss Sanierung Sportanlagen	-30.000	-20.000		-30.000	-30.000	-30.000	-92.200 -202.200
26 26 Ausz.f.Invest.i.d.sonst.Sachanl.vermögen	-30.000	-20.000		-30.000	-30.000	-30.000	-92.200 -202.200
Gesamtsumme	-30.000	-20.000		-30.000	-30.000	-30.000	-162.200 -272.200

Haushaltsplan 2022

Produktbeschreibung			
Produkt 080102 Förderung von Vereinen und Ehrenämtern (Sport)			
Kreis- und Hansestadt Korbach			
Teilhaushalt	04	Sozial- und Kulturamt	
Budget	0401	Förderung	
Produkt	080102	Förderung von Vereinen und Ehrenämtern (Sport)	
Zielbezeichnung	Erhalt und Förderung von Sport in der Stadt und Förderung von Personen und Gruppen		
Erbringer	Sozial- und Kulturamt, SG "Förderung von Kultur, Sport, Soziales, Jugend- und Altenhilfe", "Förderung von Sport", KSt 41000020		
Verantwortlich	Sozial- und Kulturamt, KSt 40000000		
Auftragsgrundlage	Verschiedene Benutzungsordnungen und Entgeltregelungen, verschiedene Förderrichtlinien		
Zielbezug	Bereitstellung und Förderung angemessener Freizeit- und Sportangebote, Sicherung und Förderung der kulturellen Lebensgrundlagen		
Empfänger	Verwaltung Städt. Gremien Vereine und Verbände im Bereich Sport Einwohner Schulen Landkreis Andere Behörden Dritte		
Leistungsumfang	Zuschüsse Bereitstellung von Räumen Beratung Administrative Unterstützung bei Vereins- und Verbandsveranstaltungen Bereitstellung von Sportanlagen und Sportgeräten		
Schlüsselleistungen/Kennzahlen	Ergebnis 2020	Plan 2021	Plan 2022
Zuschuss je Einwohner (31.12.2019: 23.458 EWO):	2,62 €	3,32 €	3,42 €

Haushaltsplan 2022

**Teilergebnishaushalt
Produkt 040401 Eigene Veranstaltungen (Theater)**

Kreis- und Hansestadt Korbach

Teilhaushalt	04	Sozial- und Kulturamt
Budget	0402	Veranstaltungen
Produkt	040401	Eigene Veranstaltungen (Theater)

Nr.	Konten	Bezeichnung	HH-Ansatz 2022	HH-Ansatz 2021	Ergebnis Jahresabschl. 2020
		Ordentliche Erträge			
01	50	Privatrechtliche Leistungsentgelte	-55.000	-50.000	-13.226
5000020		Umsatzerlöse aus Eintrittsgeldern	-55.000	-50.000	-13.226
02	51	Öffentlich-rechtliche Leistungsentgelte			
03	548-549	Kostensatzleistungen und -erstattungen			
04	52	Bestandsveränderungen und andere akt. Eigenleistg.			
05	55	Steuern steuerähnl. Ertr.einschl.Ertr.aus ges.Uml.			
06	547	Erträge aus Transferleistungen			
07	540-543	Ertr.a.Zuwelsgn.u.Zusch.f.lfd.Zwecke u.allg.Uml.			
08	546	Ertr.a.Aufl.v.Sonderp.a.Inv.zuw.-zusch.u.-Beitr.			
09	53	Sonstige ordentliche Erträge			-32
5392000		Ertr. a. d. Eigenbeteiligung f. Wahlleistungen gemäß § 6 a HBeihVO			-32
10		Summe der ordentlichen Erträge (Nr. 1 - 9)	-55.000	-50.000	-13.258
		Ordentliche Aufwendungen			
11	62, 63, 640-643, 647-649, 65	Personalaufwendungen	10.100	8.600	9.356
12	644-646	Versorgungsaufwendungen	3.200	2.600	3.950
13	60, 61, 67-69	Aufwendungen für Sach- und Dienstleistungen	87.700	87.160	47.365
6070000		Aufw. für Berufskleidung, Arbeitsschutzmittel			331
6089000		übriger sonstiger Materialaufwand			31
6101000		Fremdleist. für Erzeugnisse u. and. Umsatzleist.	70.000	70.000	43.870
6179000		And. sonstige Aufwendungen für bezogene Leistungen	500		70
6720000		Lizenzen und Konzessionen	6.400	6.400	
6730000		Gebühren	8.000	8.000	1.829
6861000		Aufw. für Öffentlichkeitsarbeit	400	360	361
6862000		Aufw. für Gästebewirtung (Repräsentation)	1.000	1.000	633
6869000		sonst. Aufwendungen für Repräsentation	400	400	240
6870010		Werbung	1.000	1.000	
14	66	Abschreibungen			
15	71	Aufw.f. Zuweisungen und Zuschüsse s.bes.Finanzaufw			
16	73	Steueraufw.einschl.Aufw.a.ges.Uml.verpfl.			
17	72	Transferaufwendungen			
18	70, 74, 76	Sonstige ordentliche Aufwendungen			
19		Summe der ordentlichen Aufwendungen (Nr. 11 - 18)	101.000	98.360	60.671
20		Verwaltungsergebnis (Nr. 10 ./ Nr. 19)	46.000	48.360	47.413
21	56, 57	Finanzerträge			
22	77	Finanzaufwendungen			
23		Finanzergebnis (Nr. 21 ./ Nr. 22)			
24		Ordentliches Ergebnis (Verwaltungs- und Finanzergebnis Nr. 20 + Nr. 23)	46.000	48.360	47.413

Haushaltsplan 2022

**Teilergebnishaushalt
Produkt 040401 Eigene Veranstaltungen (Theater)**

Kreis- und Hansestadt Korbach

Nr.	Konten	Bezeichnung	HH-Ansatz 2022	HH-Ansatz 2021	Ergebnis Jahresabschl. 2020
25	59	Außerordentliche Erträge			
26	79	Außerordentliche Aufwendungen			
27		Außerordentliches Ergebnis (Nr. 25 ./ Nr. 26)			
28		Jahresergebnis vor internen Leistungsbeziehungen	46.000	48.360	47.413
29	91	Erlöse aus internen Leistungsbeziehungen			
30	92	Kosten aus internen Leistungsbeziehungen	20.000	20.000	1.376
9201000		Kosten Erst. f. Leist. des Bauhofes u. Fuhrparks	20.000	20.000	1.376
31		Ergebnis der internen Leistungsbeziehungen	20.000	20.000	1.376
32		Jahresergebnis nach internen Leistungsbeziehungen	66.000	68.360	48.789

Haushaltsplan 2022

Teilfinanzhaushalt Produkt 040401 Eigene Veranstaltungen (Theater)

Kreis- und Hansestadt Korbach

Teilhaushalt	04	Sozial- und Kulturamt
Budget	0402	Veranstaltungen
Produkt	040401	Eigene Veranstaltungen (Theater)

Nr.	Bezeichnung	HH-Ansatz 2022	Verpflichtungs- ermächtigung	HH-Ansatz 2021	Erg. Jahres- abschl. 2020	Gesamt- auszahlungsb.	davon bisher bereitgestellt
	Einzahlungen aus Investitionstätigkeit Einzahlungen aus Finanzierungstätigkeit Summe Auszahlungen aus Investitionstätigkeit Auszahlungen aus Finanzierungstätigkeit Summe Saldo (Einzahlungen ./ Auszahlungen)						

Haushaltsplan 2022

Produktbeschreibung			
Produkt 040401 Eigene Veranstaltungen (Theater)			
Kreis- und Hansestadt Korbach			
Teilhaushalt	04	Sozial- und Kulturamt	
Budget	0402	Veranstaltungen	
Produkt	040401	Eigene Veranstaltungen (Theater)	
Zielbezeichnung	Erhalt und Förderung von Kultur in der Stadt und Förderung von Personen und Gruppen und Förderung und Vermittlung der Kunst		
Erbringer	Sozial- und Kulturamt, SG "Veranstaltungen", "Theaterveranstaltungen", KSt 42000030		
Verantwortlich	Sozial- und Kulturamt, KSt 40000000		
Auftragsgrundlage	freiwillige Leistung		
Zielbezug	Bereitstellung und Förderung angemessener Freizeitangebote, Sicherung und Förderung der kulturellen Lebensgrundlagen		
Empfänger	Einwohner Vereine und Verbände Schulen Kindergärten Andere Kommunen		
Leistungsumfang	Theater Schultheater Kindertheater		
Schlüsselleistungen/Kennzahlen	Ergebnis 2020	Plan 2021	Plan 2022
Zuschuss:	79 %	58 %	55 %

Haushaltsplan 2022

Teilergebnishaushalt Produkt 040501 Eigene Veranstaltungen (Musikpflege)					
Kreis- und Hansestadt Korbach					
Teilhaushalt	04	Sozial- und Kulturamt			
Budget	0402	Veranstaltungen			
Produkt	040501	Eigene Veranstaltungen (Musikpflege)			
Nr.	Konten	Bezeichnung	HH-Ansatz 2022	HH-Ansatz 2021	Ergebnis Jahresabschl. 2020
		Ordentliche Erträge			
01	50	Privatrechtliche Leistungsentgelte	-10.000	-10.000	-937
5000010		Umsatzerlöse aus Verkauf			-43
5000020		Umsatzerlöse aus Eintrittsgeldern	-10.000	-10.000	-895
02	51	Öffentlich-rechtliche Leistungsentgelte			
03	548-549	Kostensatzleistungen und -erstattungen			
04	52	Bestandsveränderungen und andere akt. Eigenleistg.			
05	55	Steuern steuerähnli. Ertr.einschl.Ertr.aus ges.Uml.			
06	547	Erträge aus Transferleistungen			
07	540-543	Ertr.a.Zuweisgn.u.Zusch.f.lfd.Zwecke u.allg.Uml.			
08	546	Ertr.a.Aufw.v.Sonderp.a.Inv.zuw.-zusch.u.-Beitr.			
09	53	Sonstige ordentliche Erträge			-34
5392000		Ertr. a. d. Eigenbeteiligung f. Wahlleistungen gemäß § 6 a HBeihVO			-34
10		Summe der ordentlichen Erträge (Nr. 1 - 9)	-10.000	-10.000	-971
		Ordentliche Aufwendungen			
11	62, 63, 640-643, 647-649, 65	Personalaufwendungen	10.400	8.800	9.671
12	644-646	Versorgungsaufwendungen	3.400	2.800	4.210
13	60, 61, 67-69	Aufwendungen für Sach- und Dienstleistungen	30.640	27.640	6.470
6101000		Fremdleist. für Erzeugnisse u. and. Umsatzleist.	20.000	17.000	5.073
6179000		And. sonstige Aufwendungen für bezogene Leistungen	3.000	3.000	1.095
6730000		Gebühren	3.750	3.750	-553
6861000		Aufw. für Öffentlichkeitsarbeit	500	500	455
6862000		Aufw. für Gästebewirtung (Repräsentation)	750	750	194
6869000		sonst. Aufwendungen für Repräsentation	500	500	207
6870010		Werbung	2.000	2.000	
6909000		Beiträge für sonstige Versicherungen	140	140	
14	66	Abschreibungen	100	100	3.416
15	71	Aufw.f. Zuweisungen und Zuschüsse s.bes.Finanzaufw	5.000	5.000	4.414
7128000		Zuschüsse für laufende Zwecke an übrige Bereiche	5.000	5.000	4.414
16	73	Steueraufw.einschl.Aufw.a.ges.Uml.verpfl.			
17	72	Transferaufwendungen			
18	70, 74, 76	Sonstige ordentliche Aufwendungen			
19		Summe der ordentlichen Aufwendungen (Nr. 11 - 18)	49.540	44.340	28.181
20		Verwaltungsergebnis (Nr. 10 ./ Nr. 19)	39.540	34.340	27.210
21	56, 57	Finanzerträge			
22	77	Finanzaufwendungen			
23		Finanzergebnis (Nr. 21 ./ Nr. 22)			
24		Ordentliches Ergebnis (Verwaltungs- und Finanzergebnis Nr. 20 + Nr. 23)	39.540	34.340	27.210

Haushaltsplan 2022

**Teilergebnishaushalt
Produkt 040501 Eigene Veranstaltungen (Musikpflege)**

Kreis- und Hansestadt Korbach

Nr.	Konten	Bezeichnung	HH-Ansatz 2022	HH-Ansatz 2021	Ergebnis Jahresabschl. 2020
25	59	Außerordentliche Erträge			
26	79	Außerordentliche Aufwendungen			
27		Außerordentliches Ergebnis (Nr. 25 ./ Nr. 26)			
28		Jahresergebnis vor internen Leistungsbeziehungen	39.540	34.340	27.210
29	91	Erlöse aus internen Leistungsbeziehungen			
30	92	Kosten aus internen Leistungsbeziehungen	4.000	4.000	
9201000		Kosten Erst. f. Leist. des Bauhofes u. Fuhrparks	4.000	4.000	
31		Ergebnis der internen Leistungsbeziehungen	4.000	4.000	
32		Jahresergebnis nach internen Leistungsbeziehungen	43.540	38.340	27.210

Haushaltsplan 2022

Teilfinanzhaushalt Produkt 040501 Eigene Veranstaltungen (Musikpflege)

Kreis- und Hansestadt Korbach

Teilhaushalt	04	Sozial- und Kulturamt
Budget	0402	Veranstaltungen
Produkt	040501	Eigene Veranstaltungen (Musikpflege)

Nr.	Bezeichnung	HH-Ansatz 2022	Verpflichtungs- ermächtigung	HH-Ansatz 2021	Erg. Jahres- abschl. 2020	Gesamt- auszahlungsb.	davon bisher bereitgestellt
	Einzahlungen aus Investitionstätigkeit Einzahlungen aus Finanzierungstätigkeit Summe Auszahlungen aus Investitionstätigkeit Auszahlungen aus Finanzierungstätigkeit Summe Saldo (Einzahlungen ./ Auszahlungen)						

Haushaltsplan 2022

Produktbeschreibung			
Produkt 040501 Eigene Veranstaltungen (Musikpflege)			
Kreis- und Hansestadt Korbach			
Teilhaushalt	04	Sozial- und Kulturamt	
Budget	0402	Veranstaltungen	
Produkt	040501	Eigene Veranstaltungen (Musikpflege)	
Zielbezeichnung	Erhalt und Förderung von Kultur in der Stadt und Förderung von Personen und Gruppen und Förderung und Vermittlung der Kunst		
Erbringer	Sozial- und Kulturamt, SG "Veranstaltungen", "Musikpflegeveranstaltungen", KSt 42000040		
Verantwortlich	Sozial- und Kulturamt, KSt 40000000		
Auftragsgrundlage	freiwillige Leistung		
Zielbezug	Bereitstellung und Förderung angemessener Freizeitangebote, Sicherung und Förderung der kulturellen Lebensgrundlagen		
Empfänger	Einwohner Vereine und Verbände Schulen Kindergärten Hessischer Rundfunk Dritte Andere Kommunen		
Leistungsumfang	Konzerte		
Schlüsselleistungen/Kennzahlen	Ergebnis 2020	Plan 2021	Plan 2022
Zuschuss:	97 %	79 %	81 %

Haushaltsplan 2022

Teilergebnishaushalt Produkt 041001 Eigene Veranstaltungen (Kultur)					
Kreis- und Hansestadt Korbach					
Teilhaushalt	04	Sozial- und Kulturamt			
Budget	0402	Veranstaltungen			
Produkt	041001	Eigene Veranstaltungen (Kultur)			
Nr.	Konten	Bezeichnung	HH-Ansatz 2022	HH-Ansatz 2021	Ergebnis Jahresabschl. 2020
		Ordentliche Erträge			
01	50	Privatrechtliche Leistungsentgelte	-20.000	-20.000	-5.964
5000010		Umsatzerlöse aus Verkauf			-60
5000020		Umsatzerlöse aus Eintrittsgeldern	-20.000	-20.000	-5.904
02	51	Öffentlich-rechtliche Leistungsentgelte			
03	548-549	Kostensatzleistungen und -erstattungen			
04	52	Bestandsveränderungen und andere akt. Eigenleistg.			
05	55	Steuern steuerähnl. Ertr.einschl.Ertr.aus ges.Uml.			
06	547	Erträge aus Transferleistungen			
07	540-543	Ertr.a.Zuweisgn.u.Zusch.f.lfd.Zwecke u.allg.Uml.			
08	546	Ertr.a.Aufl.v.Sonderp.a.Inv.zuw.-zusch.u.-Beitr.			
09	53	Sonstige ordentliche Erträge			-39
5392000		Ertr. a. d. Eigenbeteiligung f. Wahlleistungen gemäß § 6 a HBeihVO			-39
10		Summe der ordentlichen Erträge (Nr. 1 - 9)	-20.000	-20.000	-6.003
		Ordentliche Aufwendungen			
11	62, 63, 640-643, 647-649, 65	Personalaufwendungen	12.600	10.850	12.301
12	644-646	Versorgungsaufwendungen	3.850	3.250	4.814
13	60, 61, 67-69	Aufwendungen für Sach- und Dienstleistungen	89.490	58.990	14.106
6010100		Aufw. für Büromat. u. Drucks. d. Verw. u. ähnl. Ei	700	700	
6051000		Strom	500	500	
6063000		Materialaufw. für Einrichtungen und Ausstattungen	100	100	
6089000		übriger sonstiger Materialaufwand	250	250	124
6101000		Fremdleist. für Erzeugnisse u. and. Umsatzleist.	60.000	35.000	6.936
6179000		And. sonstige Aufwendungen für bezogene Leistungen	11.000	9.000	2.994
6730000		Gebühren	4.000	4.000	1.226
6831010		EDV-Kosten	300	300	
6861000		Aufw. für Öffentlichkeitsarbeit			15
6862000		Aufw. für Gästebewirtung (Repräsentation)	3.000	3.000	271
6869000		sonst. Aufwendungen für Repräsentation	5.500	2.000	
6870010		Werbung	4.000	4.000	2.426
6909000		Beiträge für sonstige Versicherungen	140	140	114
14	66	Abschreibungen	230	230	227
15	71	Aufw.f. Zuweisungen und Zuschüsse s.bes.Finanzaufw			
16	73	Steueraufw.einschl.Aufw.a.ges.Uml.verpfl.			
17	72	Transferaufwendungen			
18	70, 74, 76	Sonstige ordentliche Aufwendungen			
19		Summe der ordentlichen Aufwendungen (Nr. 11 - 18)	106.170	73.320	31.448
20		Verwaltungsergebnis (Nr. 10 ./ Nr. 19)	86.170	53.320	25.445
21	56, 57	Finanzerträge			

Haushaltsplan 2022

**Teilergebnishaushalt
Produkt 041001 Eigene Veranstaltungen (Kultur)**

Kreis- und Hansestadt Korbach

Nr.	Konten	Bezeichnung	HH-Ansatz 2022	HH-Ansatz 2021	Ergebnis Jahresabschl. 2020
22	77	Finanzaufwendungen			
23		Finanzergebnis (Nr. 21 ./ Nr. 22)			
24		Ordentliches Ergebnis (Verwaltungs- und Finanzergebnis Nr. 20 + Nr. 23)	86.170	53.320	25.445
25	59	Außerordentliche Erträge			
26	79	Außerordentliche Aufwendungen			
27		Außerordentliches Ergebnis (Nr. 25 ./ Nr. 26)			
28		Jahresergebnis vor internen Leistungsbeziehungen	86.170	53.320	25.445
29	91	Erlöse aus internen Leistungsbeziehungen			
30	92	Kosten aus internen Leistungsbeziehungen	45.000	45.000	25.412
9201000		Kosten Erst. f. Leist. des Bauhofes u. Fuhrparks	45.000	45.000	25.412
31		Ergebnis der internen Leistungsbeziehungen	45.000	45.000	25.412
32		Jahresergebnis nach internen Leistungsbeziehungen	131.170	98.320	50.857

Haushaltsplan 2022

Teilfinanzhaushalt Produkt 041001 Eigene Veranstaltungen (Kultur)

Kreis- und Hansestadt Korbach

Teilhaushalt	04	Sozial- und Kulturamt
Budget	0402	Veranstaltungen
Produkt	041001	Eigene Veranstaltungen (Kultur)

Nr.	Bezeichnung	HH-Ansatz 2022	Verpflichtungs- ermächtigung	HH-Ansatz 2021	Erg. Jahres- abschl. 2020	Gesamt- auszahlungsb.	davon bisher bereitgestellt
	Einzahlungen aus Investitionstätigkeit Einzahlungen aus Finanzierungstätigkeit Summe Auszahlungen aus Investitionstätigkeit Auszahlungen aus Finanzierungstätigkeit Summe Saldo (Einzahlungen ./ Auszahlungen)						

Haushaltsplan 2022

Produktbeschreibung			
Produkt 041001 Eigene Veranstaltungen (Kultur)			
Kreis- und Hansestadt Korbach			
Teilhaushalt	04	Sozial- und Kulturamt	
Budget	0402	Veranstaltungen	
Produkt	041001	Eigene Veranstaltungen (Kultur)	
Zielbezeichnung	Erhalt und Förderung von Kultur in der Stadt und Förderung von Personen und Gruppen und Förderung und Vermittlung der Kunst		
Erbringer	Sozial- und Kulturamt, SG "Veranstaltungen", "Sonstige Kulturpflege (Veranstaltungen)", KSt 42000010 Sozial- und Kulturamt, SG "Veranstaltungen", "Spielfest", KSt 42000011		
Verantwortlich	Sozial- und Kulturamt, KSt 40000000		
Auftragsgrundlage	freiwillige Leistung		
Zielbezug	Bereitstellung und Förderung angemessener Freizeitangebote, Sicherung und Förderung der kulturellen Lebensgrundlagen		
Empfänger	Einwohner Vereine und Verbände Schulen Kindergärten Andere Kommunen		
Leistungsumfang	Kleinkunst Diskussionsveranstaltungen Sonstige Veranstaltungen Spielfest		
Schlüsselleistungen/Kennzahlen	Ergebnis 2020	Plan 2021	Plan 2022
Zuschuss:	89 %	83 %	87 %

Haushaltsplan 2022

Teilergebnishaushalt Produkt 041003 Altstadt Kulturfest					
Kreis- und Hansestadt Korbach					
Teilhaushalt	04	Sozial- und Kulturamt			
Budget	0402	Veranstaltungen			
Produkt	041003	Altstadtkulturfest			
Nr.	Konten	Bezeichnung	HH-Ansatz 2022	HH-Ansatz 2021	Ergebnis Jahresabschl. 2020
		Ordentliche Erträge			
01	50	Privatrechtliche Leistungsentgelte	-89.000	-95.600	
5000020		Umsatzerlöse aus Eintrittsgeldern		-6.600	
5000030		Entgelte für Dienstleistungen	-55.000	-55.000	
5004000		Umsatzerlöse aus Überlassung von Rechten	-34.000	-34.000	
02	51	Öffentlich-rechtliche Leistungsentgelte		-1.300	
5101000		öffentlich rechtliche Verwaltungsgebühren		-1.300	
03	548-549	Kostensatzleistungen und -erstattungen			
04	52	Bestandsveränderungen und andere akt. Eigenleistg.			
05	55	Steuern steuerähnl. Ertr.einschl.Ertr.aus ges.Uml.			
06	547	Erträge aus Transferleistungen			
07	540-543	Ertr.a.Zuwelsgn.u.Zusch.f.lfd.Zwecke u.allg.Uml.			
08	546	Ertr.a.Aufv.v.Sonderp.a.Inv.zuw.-zusch.u.-Beitr.			
09	53	Sonstige ordentliche Erträge			-77
5392000		Ertr. a. d. Eigenbeteiligung f. Wahlleistungen gemäß § 6 a HBeihVO			-77
10		Summe der ordentlichen Erträge (Nr. 1 - 9)	-89.000	-96.900	-77
		Ordentliche Aufwendungen			
11	62, 63, 640-643, 647-649, 65	Personalaufwendungen	20.050	17.250	18.388
12	644-646	Versorgungsaufwendungen	7.150	6.050	9.150
13	60, 61, 67-69	Aufwendungen für Sach- und Dienstleistungen	189.730	170.430	2.182
6010100		Aufw. für Büromat. u. Drucks. d. Verw. u. ähnl. Ei	50	50	
6051000		Strom	2.500	2.500	
6052000		Gas	320	320	
6056000		Wasser	450	450	
6063000		Materialaufw. für Einrichtungen und Ausstattungen	1.000	1.000	53
6065000		Materialaufw. für Straßen, Wege, Plätze u.ä.	800	800	
6081000		Reinigungsmaterial	900	900	
6089000		übriger sonstiger Materialaufwand	4.000	4.000	1.697
6101000		Fremdleist. für Erzeugnisse u. and. Umsatzleist.	110.000	99.000	
6171000		Aufwendungen für Fremdensorgung	2.500	1.300	
6173000		Fremdreinigung	17.000	17.000	
6179000		And. sonstige Aufwendungen für bezogene Leistungen	20.000	17.000	45
6730000		Gebühren	6.600	4.000	
6810000		Aufw. für Zeitungen u Fachlit. d. Verw. u ähnl. Ei			65
6832000		Telefonkosten	50	50	
6840000		Amtliche Bekanntmachungen	150	150	
6861000		Aufw. für Öffentlichkeitsarbeit	140	140	40
6862000		Aufw. für Gästebewirtung (Repräsentation)	9.000	9.000	
6869000		sonst. Aufwendungen für Repräsentation	4.000	2.500	
6870010		Werbung	9.500	9.500	53

Haushaltsplan 2022

Teilergebnishaushalt
Produkt 041003 Altstadtkulturfest

Kreis- und Hansestadt Korbach

Nr.	Konten	Bezeichnung	HH-Ansatz 2022	HH-Ansatz 2021	Ergebnis Jahresabschl. 2020
6909000		Beiträge für sonstige Versicherungen	770	770	228
14	66	Abschreibungen			1.520
15	71	Aufw.f. Zuweisungen und Zuschüsse s.bes.Finanzaufw	100	100	
7128000		Zuschüsse für laufende Zwecke an übrige Bereiche	100	100	
16	73	Steueraufw.einschl.Aufw.a.ges.Uml.verpfl.			
17	72	Transferaufwendungen			
18	70, 74, 76	Sonstige ordentliche Aufwendungen			
19		Summe der ordentlichen Aufwendungen (Nr. 11 - 18)	217.030	193.830	31.240
20		Verwaltungsergebnis (Nr. 10 ./ Nr. 19)	128.030	96.930	31.163
21	56, 57	Finanzerträge			
22	77	Finanzaufwendungen			
23		Finanzergebnis (Nr. 21 ./ Nr. 22)			
24		Ordentliches Ergebnis (Verwaltungs- und Finanzergebnis Nr. 20 + Nr. 23)	128.030	96.930	31.163
25	59	Außerordentliche Erträge			
26	79	Außerordentliche Aufwendungen			
27		Außerordentliches Ergebnis (Nr. 25 ./ Nr. 26)			
28		Jahresergebnis vor internen Leistungsbeziehungen	128.030	96.930	31.163
29	91	Erlöse aus internen Leistungsbeziehungen			
30	92	Kosten aus internen Leistungsbeziehungen	55.000	50.000	5.607
9201000		Kosten Erst. f. Leist. des Bauhofes u. Fuhrparks	55.000	50.000	5.607
31		Ergebnis der internen Leistungsbeziehungen	55.000	50.000	5.607
32		Jahresergebnis nach internen Leistungsbeziehungen	183.030	146.930	36.770

Haushaltsplan 2022

Teilfinanzhaushalt
Produkt 041003 Altstadtkulturfest

Kreis- und Hansestadt Korbach

Teilhaushalt	04	Sozial- und Kulturamt
Budget	0402	Veranstaltungen
Produkt	041003	Altstadtkulturfest

Nr.	Bezeichnung	HH-Ansatz 2022	Verpflichtungs- ermächtigung	HH-Ansatz 2021	Erg. Jahres- abschl. 2020	Gesamt- auszahlungsb.	davon bisher bereitgestellt
	Einzahlungen aus Investitionstätigkeit Einzahlungen aus Finanzierungstätigkeit Summe Auszahlungen aus Investitionstätigkeit Auszahlungen aus Finanzierungstätigkeit Summe Saldo (Einzahlungen ./ Auszahlungen)						

Haushaltsplan 2022

Produktbeschreibung		
Produkt 041003 Altstadtkulturfest		
Kreis- und Hansestadt Korbach		
Teilhaushalt	04	Sozial- und Kulturamt
Budget	0402	Veranstaltungen
Produkt	041003	Altstadtkulturfest
Zielbezeichnung	Erhalt und Förderung von Kultur in der Stadt und Förderung von Personen und Gruppen	
Erbringer	"Altstadtkulturfest", KSt 11600000 Ordnungs- und Standesamt, KSt 20000000 Sozial- und Kulturamt, KSt 40000000	
Verantwortlich	Ordnungs- und Standesamt, KSt 20000000 Sozial- und Kulturamt, KSt 40000000	
Auftragsgrundlage	freiwillige Leistung, StVO, GewO, HGastG, LärmVO, SperrzeitVO, interne Absprachen	
Zielbezug	Bereitstellung und Förderung angemessener Freizeitangebote, Sicherung und Förderung der kulturellen Lebensgrundlagen	
Empfänger	Alle Einwohner der Kreis- und Hansestadt Korbach und Umgebung Touristen	
Leistungsumfang	<p>Programmerstellung</p> <ul style="list-style-type: none"> - Kontaktaufnahme zu den Vereinen zwecks Mitwirkung - Auswahl und Verträge mit Künstlern - Erstellung von Bühnenplänen <p>Drittfinanzierung</p> <ul style="list-style-type: none"> - Akquisition von Werbepartner, Verkauf von Eintrittskarten - Ausschreibung, Verträge, Planerstellung, Platzzuweisung und Erteilung Erlaubnisse für Getränke-, Imbiß- und Verkaufsstände, Fahrgeschäfte <p>Ablaufkoordination</p> <ul style="list-style-type: none"> - Einsätze von Hilfskräften - Kontrolle während der Veranstaltung <p>Bereitstellung Infrakstruktur</p> <ul style="list-style-type: none"> - Verkehrsregelung, Parkplätze, Toiletten, Entsorgung 	

Haushaltsplan 2022

Teilergebnishaushalt
Produkt 080101 Eigene Veranstaltungen (Sport)

Kreis- und Hansestadt Korbach

Teilhaushalt	04	Sozial- und Kulturamt
Budget	0402	Veranstaltungen
Produkt	080101	Eigene Veranstaltungen (Sport)

Nr.	Konten	Bezeichnung	HH-Ansatz 2022	HH-Ansatz 2021	Ergebnis Jahresabschl. 2020
		Ordentliche Erträge			
01	50	Privatrechtliche Leistungsentgelte			
02	51	Öffentlich-rechtliche Leistungsentgelte			
03	548-549	Kostensatzleistungen und -erstattungen			
04	52	Bestandsveränderungen und andere akt. Eigenleistg.			
05	55	Steuern steuerähnl. Ertr.einschl.Ertr.aus ges.Uml.			
06	547	Erträge aus Transferleistungen			
07	540-543	Ertr.a.Zuweisgn.u.Zusch.f.lfd.Zwecke u.allg.Uml.			
08	546	Ertr.a.Aufv.v.Sonderp.a.Inv.zuw.-zusch.u.-Beitr.			
09	53	Sonstige ordentliche Erträge			-18
5392000		Ertr. a. d. Eigenbeteiligung f. Wahlleistungen gemäß § 6 a HBeihVO			-18
10		Summe der ordentlichen Erträge (Nr. 1 - 9)			-18
		Ordentliche Aufwendungen			
11	62, 63, 640-643, 647-649, 65	Personalaufwendungen	5.800	5.050	5.388
12	644-646	Versorgungsaufwendungen	1.800	1.500	2.245
13	60, 61, 67-69	Aufwendungen für Sach- und Dienstleistungen	5.700	3.200	679
6101000		Fremdleist. für Erzeugnisse u. and. Umsatzleist.	1.200	1.200	
6179000		And. sonstige Aufwendungen für bezogene Leistungen	3.100	600	
6861000		Aufw. für Öffentlichkeitsarbeit	800	800	679
6862000		Aufw. für Gästebewirtung (Repräsentation)	600	600	
14	66	Abschreibungen			
15	71	Aufw.f. Zuweisungen und Zuschüsse s.bes.Finanzaufw			75
7128000		Zuschüsse für laufende Zwecke an übrige Bereiche			75
16	73	Steueraufw.einschl.Aufw.a.ges.Uml.verpfl.			
17	72	Transferaufwendungen			
18	70, 74, 76	Sonstige ordentliche Aufwendungen			
19		Summe der ordentlichen Aufwendungen (Nr. 11 - 18)	13.300	9.750	8.387
20		Verwaltungsergebnis (Nr. 10 ./ Nr. 19)	13.300	9.750	8.369
21	56, 57	Finanzerträge			
22	77	Finanzaufwendungen			
23		Finanzergebnis (Nr. 21 ./ Nr. 22)			
24		Ordentliches Ergebnis (Verwaltungs- und Finanzergebnis Nr. 20 + Nr. 23)	13.300	9.750	8.369
25	59	Außerordentliche Erträge			
26	79	Außerordentliche Aufwendungen			
27		Außerordentliches Ergebnis (Nr. 25 ./ Nr. 26)			
28		Jahresergebnis vor internen Leistungsbeziehungen	13.300	9.750	8.369
29	91	Erlöse aus internen Leistungsbeziehungen			

Haushaltsplan 2022

**Teilergebnishaushalt
Produkt 080101 Eigene Veranstaltungen (Sport)**

Kreis- und Hansestadt Korbach

Nr.	Konten	Bezeichnung	HH-Ansatz 2022	HH-Ansatz 2021	Ergebnis Jahresabschl. 2020
30	92	Kosten aus internen Leistungsbeziehungen	600	600	
9201000		Kosten Erst. f. Leist. des Bauhofes u. Fuhrparks	600	600	
31		Ergebnis der internen Leistungsbeziehungen	600	600	
32		Jahresergebnis nach internen Leistungsbeziehungen	13.900	10.350	8.369

Haushaltsplan 2022

Teilfinanzhaushalt Produkt 080101 Eigene Veranstaltungen (Sport)

Kreis- und Hansestadt Korbach

Teilhaushalt	04	Sozial- und Kulturamt
Budget	0402	Veranstaltungen
Produkt	080101	Eigene Veranstaltungen (Sport)

Nr.	Bezeichnung	HH-Ansatz 2022	Verpflichtungs- ermächtigung	HH-Ansatz 2021	Erg. Jahres- abschl. 2020	Gesamt- auszahlungsb.	davon bisher bereitgestellt
	Einzahlungen aus Investitionstätigkeit Einzahlungen aus Finanzierungstätigkeit Summe Auszahlungen aus Investitionstätigkeit Auszahlungen aus Finanzierungstätigkeit Summe Saldo (Einzahlungen ./ Auszahlungen)						

Haushaltsplan 2022

Produktbeschreibung		
Produkt 080101 Eigene Veranstaltungen (Sport)		
Kreis- und Hansestadt Korbach		
Teilhaushalt	04	Sozial- und Kulturamt
Budget	0402	Veranstaltungen
Produkt	080101	Eigene Veranstaltungen (Sport)
Zielbezeichnung	Erhalt und Förderung von Sport in der Stadt und Förderung von Personen und Gruppen	
Erbringer	Sozial- und Kulturamt, SG "Veranstaltungen", "Sportveranstaltungen", KSt 42000020	
Verantwortlich	Sozial- und Kulturamt, KSt 40000000	
Auftragsgrundlage	freiwillige Leistung	
Zielbezug	Bereitstellung und Förderung angemessener Freizeit- und Sportangebote, Sicherung und Förderung der kulturellen Lebensgrundlagen	
Empfänger	Einwohner Vereine und Verbände	
Leistungsumfang	Sportlerehrung	

Haushaltsplan 2022

Teilergebnishaushalt Produkt 050101 Sozialhilfeleistungen					
Kreis- und Hansestadt Korbach					
Teilhaushalt	04	Sozial- und Kulturamt			
Budget	0403	Soziales			
Produkt	050101	Sozialhilfeleistungen			
Nr.	Konten	Bezeichnung	HH-Ansatz 2022	HH-Ansatz 2021	Ergebnis Jahresabschl. 2020
		Ordentliche Erträge			
01	50	Privatrechtliche Leistungsentgelte			-4.467
5003000		Umsatzerlöse aus Überlassung Gebäude und Räume			-4.467
02	51	Öffentlich-rechtliche Leistungsentgelte			
03	548-549	Kostensatzleistungen und -erstattungen	-73.000	-73.000	-70.841
5482020		Kostenerstattungen vom Landkreis (nur Personal)	-73.000	-73.000	-70.841
04	52	Bestandsveränderungen und andere akt. Eigenleistg.			
05	55	Steuern steuerähnl. Ertr.einschl.Ertr.aus ges.Uml.			
06	547	Erträge aus Transferleistungen			
07	540-543	Ertr.a.Zuweisgn.u.Zusch.f.lfd.Zwecke u.allg.Uml.			
08	546	Ertr.a.Aufw.v.Sonderp.a.Inv.zuw.-zusch.u.-Beitr.			
09	53	Sonstige ordentliche Erträge			-29
5392000		Ertr. a. d. Eigenbeteiligung f. Wahlleistungen gemäß § 6 a HBeihVO			-29
10		Summe der ordentlichen Erträge (Nr. 1 - 9)	-73.000	-73.000	-75.337
		Ordentliche Aufwendungen			
11	62, 63, 640-643, 647-649, 65	Personalaufwendungen	100.300	98.080	93.996
12	644-646	Versorgungsaufwendungen	8.850	8.650	9.554
13	60, 61, 67-69	Aufwendungen für Sach- und Dienstleistungen	6.910	7.150	5.587
6010100		Aufw. für Büromat. u. Drucks. d. Verw. u. ähnl. Ei	50	50	33
6051000		Strom	150	330	324
6061000		Materialaufw. für Gebäude u. Außenanlagen	100	100	
6065000		Materialaufw. für Straßen, Wege, Plätze u.ä.	50	50	
6069000		sonstiger Aufw. für Reparatur u. Instandhaltung	100	100	
6139000		sonstige weitere Fremdleistungen	100	100	
6161000		Instandh. Gebäude, Außenanl. (Bauunterhaltung)	100	100	
6173000		Fremdreinigung	100	100	
6179000		And. sonstige Aufwendungen für bezogene Leistungen	100	100	
6701000		Mieten, Pachten, Erbbauzinsen	5.100	5.000	4.675
6810000		Aufw. für Zeitungen u Fachlit. d. Verw. u ähnl. Ei	100	200	
6820000		Porto und Versandkosten	70	100	53
6832000		Telefonkosten	20	50	13
6850000		Reisekosten	200	500	
6880000		Aufw. für Fort- und Weiterbildung	300		260
6909000		Beiträge für sonstige Versicherungen	270	270	228
14	66	Abschreibungen			
15	71	Aufw.f. Zuweisungen und Zuschüsse s.bes.Finanzaufw			
16	73	Steueraufw.einschl.Aufw.a.ges.Uml.verpfl.			
17	72	Transferaufwendungen			
18	70, 74, 76	Sonstige ordentliche Aufwendungen			

Haushaltsplan 2022

**Teilergebnishaushalt
Produkt 050101 Sozialhilfeleistungen**

Kreis- und Hansestadt Korbach

Nr.	Konten	Bezeichnung	HH-Ansatz 2022	HH-Ansatz 2021	Ergebnis Jahresabschl. 2020
19		Summe der ordentlichen Aufwendungen (Nr. 11 - 18)	116.060	113.880	109.137
20		Verwaltungsergebnis (Nr. 10 ./ Nr. 19)	43.060	40.880	33.800
21	56, 57	Finanzerträge			
22	77	Finanzaufwendungen			
23		Finanzergebnis (Nr. 21 ./ Nr. 22)			
24		Ordentliches Ergebnis (Verwaltungs- und Finanzergebnis Nr. 20 + Nr. 23)	43.060	40.880	33.800
25	59	Außerordentliche Erträge			
26	79	Außerordentliche Aufwendungen			
27		Außerordentliches Ergebnis (Nr. 25 ./ Nr. 26)			
28		Jahresergebnis vor internen Leistungsbeziehungen	43.060	40.880	33.800
29	91	Erlöse aus internen Leistungsbeziehungen			
30	92	Kosten aus internen Leistungsbeziehungen	500	500	
9201000		Kosten Erst. f. Leist. des Bauhofes u. Fuhrparks	500	500	
31		Ergebnis der internen Leistungsbeziehungen	500	500	
32		Jahresergebnis nach internen Leistungsbeziehungen	43.560	41.380	33.800

Haushaltsplan 2022

Teilfinanzhaushalt Produkt 050101 Sozialhilfeleistungen

Kreis- und Hansestadt Korbach

Teilhaushalt	04	Sozial- und Kulturamt
Budget	0403	Soziales
Produkt	050101	Sozialhilfeleistungen

Nr.	Bezeichnung	HH-Ansatz 2022	Verpflichtungs- ermächtigung	HH-Ansatz 2021	Erg. Jahres- abschl. 2020	Gesamt- auszahlungsb.	davon bisher bereitgestellt
	Einzahlungen aus Investitionstätigkeit Einzahlungen aus Finanzierungstätigkeit Summe Auszahlungen aus Investitionstätigkeit Auszahlungen aus Finanzierungstätigkeit Summe Saldo (Einzahlungen ./ Auszahlungen)						

Haushaltsplan 2022

Produktbeschreibung		
Produkt 050101 Sozialhilfeleistungen		
Kreis- und Hansestadt Korbach		
Teilhaushalt	04	Sozial- und Kulturamt
Budget	0403	Soziales
Produkt	050101	Sozialhilfeleistungen
Zielbezeichnung	Hilfe zur wirtschaftlichen Selbständigkeit von erwachsenen Arbeitslosen und Geringverdienern	
Erbringer	Sozial- und Kulturamt, SG "Sozialamt" KSt 44000000 Sozial- und Kulturamt, "Förderung von Sozialem" KSt 41000030 Sozial- und Kulturamt, "Obdachlosenasyll" KSt 48200016	
Verantwortlich	Sozial- und Kulturamt, KSt 40000000	
Auftragsgrundlage	SGB, KJHG, WoGG, Satzung Müllabfuhr, Bundesstatistikgesetz, Heranziehungsbeschluss Kreis, Datenschutzgesetz, BGB, StGB	
Zielbezug	Sicherung der sozialen Lebensgrundlagen	
Empfänger	Verwaltung Städt. Einrichtungen Andere Behörden Krankenhäuser Einwohner Krankenkassen Rentenversicherungsträger Kirchen Dritte	
Leistungsumfang	HLU-Leistungen Hilfe zur Arbeit (Beschäftigungsmaßnahmen) Gemeinnützige Arbeit Übernahme Müllabfuhrgebühren (Sperrmüll) HbL-Leistungen SGB-Leistungen Einmalige Beihilfen Aufnahme von Rentenansprüchen Sozialhilfestatistik Auskünfte Mitwirkung bei Gerichtsverfahren	

Haushaltsplan 2022

Teilergebnishaushalt
Produkt 050405 Wohnungswesen

Kreis- und Hansestadt Korbach

Teilhaushalt	04	Sozial- und Kulturamt
Budget	0403	Soziales
Produkt	050405	Wohnungswesen

Nr.	Konten	Bezeichnung	HH-Ansatz 2022	HH-Ansatz 2021	Ergebnis Jahresabschl. 2020
		Ordentliche Erträge			
01	50	Privatrechtliche Leistungsentgelte			-1.117
5003000		Umsatzerlöse aus Überlassung Gebäude und Räume			-1.117
02	51	Öffentlich-rechtliche Leistungsentgelte			
03	548-549	Kostenersatzleistungen und -erstattungen	-474.400	-477.000	-545.733
5482000		Kostenerstattungen von Gemeinden/GV	-470.000	-470.000	-535.667
5488000		Kostenerstattungen von übrigen Bereichen	-4.400	-7.000	-10.066
04	52	Bestandsveränderungen und andere akt. Eigenleistg.			
05	55	Steuern steuerähnl. Ertr.einschl.Ertr.aus ges.Uml.			
06	547	Erträge aus Transferleistungen			
07	540-543	Ertr.a.Zuweisgn.u.Zusch.f.lfd.Zwecke u.allg.Uml.			-18.000
5421000		Zuweisungen für lfd Zwecke vom Land			-18.000
08	546	Ertr.a.Aufv.v.Sonderp.a.Inv.zuw.-zusch.u.-Beitr.			
09	53	Sonstige ordentliche Erträge	-2.000	-4.000	-6.608
5330000		Erträge aus Schadensersatzleistungen	-2.000	-4.000	-6.517
5392000		Ertr. a. d. Eigenbeteiligung f. Wahlleistungen gemäß § 6 a HBeihVO			-91
10		Summe der ordentlichen Erträge (Nr. 1 - 9)	-476.400	-481.000	-571.458
		Ordentliche Aufwendungen			
11	62, 63, 640-643, 647-649, 65	Personalaufwendungen	128.550	126.750	122.748
12	644-646	Versorgungsaufwendungen	16.800	16.050	19.131
13	60, 61, 67-69	Aufwendungen für Sach- und Dienstleistungen	327.470	369.020	310.885
6010100		Aufw. für Büromat. u. Drucks. d. Verw. u. ähnl. Ei	300	300	115
6011000		Lehr- und Unterrichtsmittel	250	250	
6020000		Hilfsstoffe	200	200	
6051000		Strom	20.000	30.000	18.730
6052000		Gas	22.500	20.000	17.030
6054000		Heizöl	4.450	4.000	3.706
6056000		Wasser	4.500	5.200	3.058
6057000		Abwasser	5.500	6.500	3.723
6061000		Materialaufw. für Gebäude u. Außenanlagen	5.000	6.500	2.641
6062000		Materialaufw. für techn. Anlagen in Betriebsbauten	500	500	
6063000		Materialaufw. für Einrichtungen und Ausstattungen	5.000	2.000	5.216
6065000		Materialaufw. für Straßen, Wege, Plätze u.ä.	300	300	
6069000		sonstiger Aufw. für Reparatur u. Instandhaltung	500	1.000	
6070000		Aufw. für Berufskleidung, Arbeitsschutzmittel	500	500	1
6081000		Reinigungsmaterial	150	150	
6089000		übriger sonstiger Materialaufwand	1.000	2.000	190
6101000		Fremdleist. für Erzeugnisse u. and. Umsatzleist.	5.000	10.000	
6139000		sonstige weitere Fremdleistungen	500	500	
6161000		Instandh. Gebäude, Außenanl. (Bauunterhaltung)	2.000	3.000	450

Haushaltsplan 2022

Teilergebnishaushalt Produkt 050405 Wohnungswesen					
Kreis- und Hansestadt Korbach					
Nr.	Konten	Bezeichnung	HH-Ansatz 2022	HH-Ansatz 2021	Ergebnis Jahresabschl. 2020
6162000		Instandh. von techn. Anlagen in Betriebsbauten	1.000	1.000	
6163000		Instandh. von Einrichtungen und Ausstattungen	1.000	1.000	128
6165000		Instandh. v. Sachanl. Gemeingebr., Infrastr.verm.	1.200	1.200	
6166000		Wartungskosten	150	150	483
6171000		Aufwendungen für Fremdentsorgung	6.000	6.000	6.602
6173000		Fremdreinigung	2.000	4.000	783
6179000		And. sonstige Aufwendungen für bezogene Leistungen	35.000	35.000	29.177
6701000		Mieten, Pachten, Erbbauzinsen	200.000	225.000	217.108
6771000		Aufw. für Sachverst., Rechtsanwälte u. Gerichtskos	500	250	
6810000		Aufw. für Zeitungen u Fachlit. d. Verw. u ähnl. Ei	200	200	
6820000		Porto und Versandkosten	650	650	160
6832000		Telefonkosten			39
6850000		Reisekosten	100	50	14
6861000		Aufw. für Öffentlichkeitsarbeit	200	300	
6880000		Aufw. für Fort- und Weiterbildung	500	500	250
6900100		Beiträge f. gebäudebezogene Versicherungen	160	160	710
6909000		Beiträge für sonstige Versicherungen	660	660	571
14	66	Abschreibungen	3.800	5.910	1.955
15	71	Aufw.f. Zuweisungen und Zuschüsse s.bes.Finanzaufw	16.000	19.700	56.481
7128000		Zuschüsse für laufende Zwecke an übrige Bereiche			17.737
7130800		Schuldendiensthilfen an übrige Bereiche	6.000	9.700	16.471
7172000		sonstige Erstattungen an Gemeinden (GV)			28
7178000		sonstige Erstattungen an übrigen Bereich	10.000	10.000	22.244
16	73	Steueraufw.einschl.Aufw.a.ges.Uml.verpfl.			
17	72	Transferaufwendungen			
18	70, 74, 76	Sonstige ordentliche Aufwendungen			
19		Summe der ordentlichen Aufwendungen (Nr. 11 - 18)	492.620	537.430	511.200
20		Verwaltungsergebnis (Nr. 10 ./ Nr. 19)	16.220	56.430	-60.258
21	56, 57	Finanzerträge			
22	77	Finanzaufwendungen			
23		Finanzergebnis (Nr. 21 ./ Nr. 22)			
24		Ordentliches Ergebnis (Verwaltungs- und Finanzergebnis Nr. 20 + Nr. 23)	16.220	56.430	-60.258
25	59	Außerordentliche Erträge			
26	79	Außerordentliche Aufwendungen			3.614
7970000		periodenfremde Aufwendungen			3.614
27		Außerordentliches Ergebnis (Nr. 25 ./ Nr. 26)			3.614
28		Jahresergebnis vor Internen Leistungsbeziehungen	16.220	56.430	-56.644
29	91	Erlöse aus internen Leistungsbeziehungen			
30	92	Kosten aus internen Leistungsbeziehungen	5.000	5.000	126
9201000		Kosten Erst. f. Leist. des Bauhofes u. Fuhrparks	5.000	5.000	126
31		Ergebnis der internen Leistungsbeziehungen	5.000	5.000	126
32		Jahresergebnis nach internen Leistungsbeziehungen	21.220	61.430	-56.518

Erläuterungen

Teilergebnishaushalt
Produkt 050405 Wohnungswesen

Kreis- und Hansestadt Korbach

Erläuterungen zu Sachkonto 7130800 (Nr. 15)

Derzeit werden noch 59 Wohneinheiten über den 1. Förderungsweg gefördert.

Haushaltsplan 2022

Teilfinanzhaushalt
Produkt 050405 Wohnungswesen

Kreis- und Hansestadt Korbach

Teilhaushalt	04	Sozial- und Kulturamt
Budget	0403	Soziales
Produkt	050405	Wohnungswesen

Nr.	Bezeichnung	HH-Ansatz 2022	Verpflichtungs- ermächtigung	HH-Ansatz 2021	Erg. Jahres- abschl. 2020	Gesamt- auszahlungsb.	davon bisher bereitgestellt
	Einzahlungen aus Investitionstätigkeit Einzahlungen aus Finanzierungstätigkeit Summe Auszahlungen aus Investitionstätigkeit Auszahlungen aus Finanzierungstätigkeit Summe Saldo (Einzahlungen ./ Auszahlungen)						

Haushaltsplan 2022

Produktbeschreibung Produkt 050405 Wohnungswesen		
Kreis- und Hansestadt Korbach		
Teilhaushalt	04	Sozial- und Kulturamt
Budget	0403	Soziales
Produkt	050405	Wohnungswesen
Zielbezeichnung	Sicherung und Beschaffung von angemessenem Wohnraum	
Erbringer	Sozial- und Kulturamt, SG "Wohnungswesen", KSt 43100000 Sozial- und Kulturamt, "Miet- und Lastenzuschüsse", KSt 43200000 Finanzabteilung, "Zinszuschüsse Wohnungsbau", KSt 51400000	
Verantwortlich	Sozial- und Kulturamt, KSt 40000000	
Auftragsgrundlage	HSOG, WoBindG, WoFG, WoAufG, SGB Rundfunkbeitragsstaatsvertrag, Landesblindengesetz, KOF, Asylbewerberleistungsgesetz	
Zielbezug	Sicherung der sozialen Lebensgrundlagen	
Empfänger	Verwaltung Städt. Gremien Andere Behörden Einwohner Wohnungsgesellschaften Rechtsanwälte	
Leistungsumfang	Bewilligung Zinszuschüsse im sozialen Wohnungsbau Verwaltung von Wohnungs- und Sanierungsdarlehen Beratung Ausstellung von Bescheinigungen (z. B. Berechtigungsbescheinigungen) Belegung von Einfachwohnungen Wohnungsvermittlung Zwangsräumung (Mitwirkung) Mitwirkung bei Rechtsstreitigkeiten Pfändungen Befreiung von Fernseh- und Rundfunkbeiträgen Ausstellungen/Berechtigungen "Korbacher Tafel" Rentenauskünfte Aufgaben nach dem Asylbewerberleistungsgesetz	

Haushaltsplan 2022

Teilergebnishaushalt
Produkt 060401 Kinderbetreuung in eigener Trägerschaft

Kreis- und Hansestadt Korbach

Teilhaushalt	04	Sozial- und Kulturamt
Budget	0404	Kindergartenwesen
Produkt	060401	Kinderbetreuung in eigener Trägerschaft

Nr.	Konten	Bezeichnung	HH-Ansatz 2022	HH-Ansatz 2021	Ergebnis Jahresabschl. 2020
		Ordentliche Erträge			
01	50	Privatrechtliche Leistungsentgelte			80
5000020		Umsatzerlöse aus Eintrittsgeldern			80
02	51	Öffentlich-rechtliche Leistungsentgelte	-180.000	-180.000	-133.674
5110000		öffentlich rechtliche Benutzungsgebühren	-180.000	-180.000	-133.674
03	548-549	Kostensatzleistungen und -erstattungen	-170.000	-150.000	-154.156
5481000		Kostenerstattungen vom Land			-49.484
5481010		Kostenerstattungen vom Land (nur Personal)			-5.343
5484010		Kostenerstattungen von Sozialversicherungsträgern			-4.367
5488000		Kostenerstattungen von übrigen Bereichen	-170.000	-150.000	-94.962
04	52	Bestandsveränderungen und andere akt. Eigenleistg.			
05	55	Steuern steuerähnl. Ertr.einschl.Ertr.aus ges.Uml.			
06	547	Erträge aus Transferleistungen			
07	540-543	Ertr.a.Zuweisgn.u.Zusch.f.lfd.Zwecke u.allg.Uml.	-2.300.000	-2.190.000	-2.240.649
5421000		Zuweisungen für lfd Zwecke vom Land	-2.100.000	-2.100.000	-2.038.464
5422010		Zuweisungen vom Landkreis für Integration	-200.000	-90.000	-202.005
5428000		Zusch. für lfd Zwecke von übrigen Bereichen			-180
08	546	Ertr.a.Aufl.v.Sonderp.a.Inv.zuw.-zusch.u.-Beitr.	-1.820	-2.680	-2.685
09	53	Sonstige ordentliche Erträge			-401
5392000		Ertr. a. d. Eigenbeteiligung f. Wahlleistungen gemäß § 6 a HBeihVO			-102
5399100		Erträge aus der Korrektur von Wertberichtigungen			-299
10		Summe der ordentlichen Erträge (Nr. 1 - 9)	-2.651.820	-2.522.680	-2.531.485
		Ordentliche Aufwendungen			
11	62, 63, 640-643, 647-649, 65	Personalaufwendungen	5.272.700	5.151.000	4.144.514
12	644-646	Versorgungsaufwendungen	337.400	323.400	282.615
13	60, 61, 67-69	Aufwendungen für Sach- und Dienstleistungen	499.610	531.200	314.685
6010100		Aufw. für Büromat. u. Drucks. d. Verw. u. ähnl. Ei	6.200	5.500	4.991
6011000		Lehr- und Unterrichtsmittel	37.100	33.000	30.599
6020000		Hilfsstoffe	230.000	200.000	128.844
6061000		Materialaufw. für Gebäude u. Außenanlagen	130	110	354
6063000		Materialaufw. für Einrichtungen und Ausstattungen	15.800	14.000	26.521
6065000		Materialaufw. für Straßen, Wege, Plätze u.ä.			110
6069000		sonstiger Aufw. für Reparatur u. Instandhaltung			79
6070000		Aufw. für Berufskleidung, Arbeitsschutzmittel	5.600	5.000	7.275
6081000		Reinigungsmaterial			185
6089000		übriger sonstiger Materialaufwand	2.500	2.200	3.046
6101000		Fremdleist. für Erzeugnisse u. and. Umsatzleist.	1.900	1.700	599
6131000		Aufw. Entsch. ehrenamtl. Tätige (sow. N. Hkto 678)			278
6132000		Aufwand für Leiharbeitskräfte	11.200	10.000	8.406
6161000		Instandh. Gebäude, Außenanl. (Bauunterhaltung)	5.000	100.000	3.469

Haushaltsplan 2022

**Teilergebnishaushalt
Produkt 060401 Kinderbetreuung in eigener Trägerschaft**

Kreis- und Hansestadt Korbach

Nr.	Konten	Bezeichnung	HH-Ansatz 2022	HH-Ansatz 2021	Ergebnis Jahresabschl. 2020
6163000		Instandh. von Einrichtungen und Ausstattungen	1.200	1.100	1.674
6166000		Wartungskosten	600	550	17
6171000		Aufwendungen für Fremdensorgung	5.600	5.000	3.272
6173000		Fremdreinigung	1.200	1.100	2.141
6179000		And. sonstige Aufwendungen für bezogene Leistungen	5.000	1.100	4.936
6701000		Mieten, Pachten, Erbbauzinsen	38.000	38.000	29.505
6720000		Lizenzen und Konzessionen	12.500	8.000	420
6730000		Gebühren	1.100	1.100	630
6771000		Aufw. für Sachverst., Rechtsanwälte u. Gerichtskosten	1.000		1.119
6779000		Aufw. für andere Beratungsleistungen	5.500	5.500	417
6810000		Aufw. für Zeitungen u. Fachlit. d. Verw. u. ähnl. Ei	500	220	64
6820000		Porto und Versandkosten	3.100	2.750	2.536
6831010		EDV-Kosten	10.300	5.800	971
6832000		Telefonkosten	6.500	5.400	5.765
6850000		Reisekosten	4.500	4.400	1.575
6861000		Aufw. für Öffentlichkeitsarbeit	1.100	1.100	353
6862000		Aufw. für Gästebewirtung (Repräsentation)	700	220	67
6870010		Werbung	250	220	169
6871000		Geschenke bis 35 €			28
6880000		Aufw. für Fort- und Weiterbildung	67.400	60.000	28.626
6909000		Beiträge für sonstige Versicherungen	18.130	18.130	15.646
14	66	Abschreibungen	270.950	132.440	82.654
15	71	Aufw.f. Zuweisungen und Zuschüsse s.bes.Finanzaufw			968
7122000		Zuweisungen für laufende Zwecke an Gemeinden (GV)			968
16	73	Steueraufw.einschl.Aufw.a.ges.Uml.verpfl.			
17	72	Transferaufwendungen			
18	70, 74, 76	Sonstige ordentliche Aufwendungen			
19		Summe der ordentlichen Aufwendungen (Nr. 11 - 18)	6.380.660	6.138.040	4.825.436
20		Verwaltungsergebnis (Nr. 10 ././ Nr. 19)	3.728.840	3.615.360	2.293.951
21	56, 57	Finanzerträge			
22	77	Finanzaufwendungen			
23		Finanzergebnis (Nr. 21 ././ Nr. 22)			
24		Ordentliches Ergebnis (Verwaltungs- und Finanzergebnis Nr. 20 + Nr. 23)	3.728.840	3.615.360	2.293.951
25	59	Außerordentliche Erträge			-2.500
5901000		Erträge aus Spenden Nachlässen und Schenkungen			-2.500
26	79	Außerordentliche Aufwendungen			1
7911000		außerplanmäß. Abschr. auf Sachanlagen			1
27		Außerordentliches Ergebnis (Nr. 25 ././ Nr. 26)			-2.499
28		Jahresergebnis vor internen Leistungsbeziehungen	3.728.840	3.615.360	2.291.452
29	91	Erlöse aus internen Leistungsbeziehungen			
30	92	Kosten aus internen Leistungsbeziehungen	788.900	716.500	747.083
9201000		Kosten Erst. f. Leist. des Bauhofes u. Fuhrparks	70.000	40.000	69.583
9209020		Kosten Verwaltungskostenanteil	130.000	130.000	130.000
9209100		Kosten kalkulatorische Miete (incl. Bewirtschaft.)	588.900	546.500	547.500

Haushaltsplan 2022

Teilergebnishaushalt Produkt 060401 Kinderbetreuung in eigener Trägerschaft

Kreis- und Hansestadt Korbach

Nr.	Konten	Bezeichnung	HH-Ansatz 2022	HH-Ansatz 2021	Ergebnis Jahresabschl. 2020
31		Ergebnis der internen Leistungsbeziehungen	788.900	716.500	747.083
32		Jahresergebnis nach Internen Leistungsbeziehungen	4.517.740	4.331.860	3.038.535

Erläuterungen

Erläuterung zum Produkt

Seit 2011 wird der Aufwand für Gebäudeunterhaltung und -bewirtschaftung im Produkt 100101 Gebäudemanagement veranschlagt.
Im Rahmen der internen Leistungsbeziehungen wird eine kalkulatorische Miete vorgesehen.

Erläuterung zu Sachkonto 6011000 (Nr. 13)

Der Ansatz beinhaltet 5.000 € für Zwecke der Integration im Kindergarten.

Haushaltsplan 2022

Teilfinanzhaushalt Produkt 060401 Kinderbetreuung in eigener Trägerschaft

Kreis- und Hansestadt Korbach

Teilhaushalt	04	Sozial- und Kulturamt
Budget	0404	Kindergartenwesen
Produkt	060401	Kinderbetreuung in eigener Trägerschaft

Nr.	Bezeichnung	HH-Ansatz 2022	Verpflichtungs- ermächtigung	HH-Ansatz 2021	Erg. Jahres- abschl. 2020	Gesamt- auszahlungs- b.	davon bisher bereitgestellt
	Einzahlungen aus Investitionstätigkeit						
	Einzahlungen aus Finanzierungstätigkeit						
	Summe						
	Auszahlungen aus Investitionstätigkeit						
24A	- Ausz. für aktivierte Investitionszuweisungen und -zuschüsse					-11.100	-11.100
25	- Ausz. für Baumaßnahmen					-234.600	-234.600
26	- Ausz. für Investitionen in d.bewegl. Sachanlagevermögen u. immat. Anlagever. Auszahlungen aus Finanzierungstätigkeit	-553.900	160.000	-70.000	-137.415	-1.287.430	-513.530
	Summe	-553.900	160.000	-70.000	-137.415	-1.533.130	-759.230
	Saldo (Einzahlungen ./ Auszahlungen)	-553.900	160.000	-70.000	-137.415	-1.533.130	-759.230

Erläuterungen

Erläuterung zu den Investitionen

Schaffung zusätzlicher Einrichtungen für die Betreuung von Kindern ab 12 Monaten; Haushaltsansätze ab 2011 im Produkt 100101 Gebäudemanagement.

Erläuterungen zu Investition Nr. 06040001:

Haushaltsansatz 2022 für

- Kita Arche Noah: Einrichtung für drei Gruppen 180.000 €;
- Kita Medebacher Landstraße: Einrichtung für fünf Gruppen 300.000 €;
- Kita Eidinghäuser Weg: Notebook 1.000 € und Sonnenschutz Südfenster 3.500 €;
- Kita Laake: Neugestaltung Leitungsbüro 2.000 €;
- Kita Sonnenschein: Hochebenen 30.000 €;
- Kita Friedrichstraße: Krippenkinderwagen 900 €;
- Kita Hillershausen: Waschtrockner-Kombigerät 1.500 €;
- Kitas allgemein: Überarbeitung Raumkonzepte, Erneuerung Mobiliar u. Technik (Spielebenen, Spülmaschinen etc.) 35.000 €.

Investitionen Produkt 060401 Kinderbetreuung in eigener Trägerschaft

Kreis- und Hansestadt Korbach

Teilhaushalt	04	Sozial- und Kulturamt
Budget	0404	Kindergartenwesen
Produkt	060401	Kinderbetreuung in eigener Trägerschaft

Nr. Bezeichnung	HH-Ansatz 2021	HH-Ansatz 2022	Verpflichtungs- ermächtigungen	Finanzplan 2023	Finanzplan 2024	Finanzplan 2025	Bish. bereitg. Gesamtausg.b. (Ansatz)
06040001 Städtische Kindergärten	-70.000	-553.900	-40.000	-100.000	-60.000	-60.000	-508.530 -1.282.430
26 26 Ausz.f.Invest.i.d.sonst.Sachanl.vermögen	-70.000	-553.900	-40.000	-100.000	-60.000	-60.000	-513.530 -1.287.430
Gesamtsumme	-70.000	-553.900	-40.000	-100.000	-60.000	-60.000	-508.530 -1.282.430

Haushaltsplan 2022

Produktbeschreibung			
Produkt 060401 Kinderbetreuung in eigener Trägerschaft			
Kreis- und Hansestadt Korbach			
Teilhaushalt	04	Sozial- und Kulturamt	
Budget	0404	Kindergartenwesen	
Produkt	060401	Kinderbetreuung in eigener Trägerschaft	
Zielbezeichnung	Förderung der Entwicklung, Bildung und Erziehung von Kindern bis 6 Jahre		
Erbringer	Sozial- und Kulturamt, "SG Innere Verwaltung der Abteilung IV", KSt 45000000 Kindergartenwesen, KSt 45100000 Kindertagesstätte Medebacher Landstraße 17, KSt 45100008 Kindertagesstätte Kleine Helden, Friedrichstraße, KSt 45100009 Kindertagesstätte Kunterbunt, Eidinghäuser Weg, KSt 45100010 Kindertagesstätte Schatzinsel, Enser Straße, KSt 45100011 Kindergarten Laake, KSt 45100012 Kindertagesstätte Sonnenschein, Strother Straße, KSt 45100014 Kindergarten Tempel, KSt 45100015 Kindergarten Hillershausen, KSt 45100017 Kindergarten Lelbach, KSt 45100018 Kindergarten Meininghausen, KSt 45100019 Kindergarten Rhena, KSt 45100020 Übrige Bereiche Kindergartenwesen, KSt 45100030		
Verantwortlich	Sozial- und Kulturamt, KSt 40000000		
Auftragsgrundlage	Unfallkasse Hessen, Dienstanweisung, Infektionsschutzgesetz, SBG VIII (Kinder- und Jugendhilfegesetzbuch), KIFÖG, Bildungs- und Erziehungsplan für Kinder von 0 bis 10 Jahren in Hessen (BEP), Aufsichtspflicht, Rahmenbedingungen, Lebensmittelhygiene-VO, Grundsätze pädagogischer Arbeit in Tageseinrichtungen für Kinder, VO zur Ausgestaltung Grundstufe (Primarstufe), Seuchenschutzgesetz, Vergaberecht, BfB, Mietrecht, städt. Entgeltregelung, verschiedene Beihilfavorschriften, Haushaltsordnung, Förderrichtlinien		
Zielbezug	Förderung von Zielgruppen		
Empfänger	Eltern Kinder Einwohner Andere Dritte		
Leistungsumfang	Förderung von Bildung und Erziehung Bereitstellung von Kindergartenplätzen Entwicklung pädagogischer Konzepte Förderung sozialer Kontakte Betreuung, Beratung Fahrtenbeihilfen Öffentlichkeitsarbeit		
Schlüsselleistungen/Kennzahlen	Ergebnis 2020	Plan 2021	Plan 2022
Kosten je Betreuungsstunde:	7,77 €	8,63 €	8,59 €
Betreuungsstunden (Ergebnis 2020 unter Berücksichtigung der Corona-Pandemie):	717.476	793.942	817.605
Zuschuss/EWO (31.12.2019 = 23.458 EWO):	129,53 €	184,66 €	186,18 €
Kinderzahlen:	525	521	540
Prozesse/Strukturen	<p><u>Wie soll es getan werden?</u></p> <p>Ziel In wirtschaftlich vertretbarem Rahmen Betreuungsangebote mit attraktiven Öffnungszeiten schaffen</p> <p>Indikator 21 verschiedene Betreuungszeiten zwischen 4-10,5 Stunden in der Zeit von 7:00 bis 17:30 Uhr bei den Kindertagesstätten in der Kernstadt wählbar. Bei den vier Kindertagesstätten auf den Ortsteilen werden jeweils Betreuungszeiten in der Zeit von 7:30 bis 15:00 Uhr angeboten.</p> <p>Ziel Entwicklungs- und Bildungsangebote schaffen</p> <p>Indikator Sprachförderungsangebot für alle betreuten Kinder durch ausgebildete Erzieherin</p> <p>Ziel Hess. KIFÖG und den BEP umsetzen</p>		

Haushaltsplan 2022

Teilergebnishaushalt Produkt 060402 Kinderbetreuung in fremder Trägerschaft					
Kreis- und Hansestadt Korbach					
Teilhaushalt	04	Sozial- und Kulturamt			
Budget	0404	Kindergartenwesen			
Produkt	060402	Kinderbetreuung in fremder Trägerschaft			
Nr.	Konten	Bezeichnung	HH-Ansatz 2022	HH-Ansatz 2021	Ergebnis Jahresabschl. 2020
		Ordentliche Erträge			
01	50	Privatrechtliche Leistungsentgelte			
02	51	Öffentlich-rechtliche Leistungsentgelte			
03	548-549	Kostenersatzleistungen und -erstattungen			-4.149
5482000		Kostenerstattungen von Gemeinden/GV			-4.149
04	52	Bestandsveränderungen und andere akt. Eigenleistg.			
05	55	Steuern steuerähnl. Ertr.einschl.Ertr.aus ges.Uml.			
06	547	Erträge aus Transferleistungen			
07	540-543	Ertr.a.Zuwelsgn.u.Zusch.f.lfd.Zwecke u.allg.Uml.	-665.600	-567.000	-500.406
5421000		Zuweisungen für lfd Zwecke vom Land	-664.000	-565.000	-500.406
5422000		Zuweisungen f lfd Zwecke von Gemeinden,GemVerbände	-1.600	-2.000	
08	546	Ertr.a.Aufv.v.Sonderp.a.Inv.zuw.-zusch.u.-Beitr.			
09	53	Sonstige ordentliche Erträge			
10		Summe der ordentlichen Erträge (Nr. 1 - 9)	-665.600	-567.000	-504.555
		Ordentliche Aufwendungen			
11	62, 63, 640-643, 647-649, 65	Personalaufwendungen			
12	644-646	Versorgungsaufwendungen			
13	60, 61, 67-69	Aufwendungen für Sach- und Dienstleistungen	15.520	15.520	2.124
6101000		Fremdleist. für Erzeugnisse u. and. Umsatzleist.			914
6771000		Aufw. für Sachverst., Rechtsanwälte u. Gerichtskos	15.000	15.000	1.021
6880000		Aufw. für Fort- und Weiterbildung	520	520	189
14	66	Abschreibungen	66.400	69.600	69.142
15	71	Aufw.f. Zuweisungen und Zuschüsse s.bes.Finanzaufw	4.170.000	3.380.000	3.065.170
7128000		Zuschüsse für laufende Zwecke an übrige Bereiche	4.170.000	3.380.000	3.060.836
7178000		sonstige Erstattungen an übrigen Bereich			4.334
16	73	Steueraufw.einschl.Aufw.a.ges.Uml.verpfl.			
17	72	Transferaufwendungen			
18	70, 74, 76	Sonstige ordentliche Aufwendungen			
19		Summe der ordentlichen Aufwendungen (Nr. 11 - 18)	4.251.920	3.465.120	3.136.436
20		Verwaltungsergebnis (Nr. 10 ./ Nr. 19)	3.586.320	2.898.120	2.631.881
21	56, 57	Finanzerträge			
22	77	Finanzaufwendungen			
23		Finanzergebnis (Nr. 21 ./ Nr. 22)			
24		Ordentliches Ergebnis (Verwaltungs- und Finanzergebnis Nr. 20 + Nr. 23)	3.586.320	2.898.120	2.631.881
25	59	Außerordentliche Erträge			
26	79	Außerordentliche Aufwendungen			
27		Außerordentliches Ergebnis (Nr. 25 ./ Nr. 26)			
28		Jahresergebnis vor Internen Leistungsbeziehungen	3.586.320	2.898.120	2.631.881

Haushaltsplan 2022

Teilergebnishaushalt Produkt 060402 Kinderbetreuung in fremder Trägerschaft

Kreis- und Hansestadt Korbach

Nr.	Konten	Bezeichnung	HH-Ansatz 2022	HH-Ansatz 2021	Ergebnis Jahresabschl. 2020
29	91	Erlöse aus internen Leistungsbeziehungen			
30	92	Kosten aus internen Leistungsbeziehungen	2.500	2.500	
9201000		Kosten Erst. f. Leist. des Bauhofes u. Fuhrparks	2.500	2.500	
31		Ergebnis der internen Leistungsbeziehungen	2.500	2.500	
32		Jahresergebnis nach internen Leistungsbeziehungen	3.588.820	2.900.620	2.631.881

Erläuterungen

Erläuterungen zu Sachkonto 7128000 (Nr. 15)

Der Ansatz umfasst die Zuschüsse an folgende Träger von Kindergärten:

1.500.000 € (Vorjahr: 1.250.000 €) Ev. Kirche in Korbach - Kita Arche Noah (Soester Straße 11) und Kita Regenbogen (Berliner Str. 1)

1.500.000 € (Vorjahr: 1.400.000 €) Lebenshilfe-Werk Waldeck-Frankenberg e. V.

300.000 € (Vorjahr: 300.000 €) Kreisel Mutter-Kind-Zentrum e. V. Korbach

300.000 € (Vorjahr: 430.000 €) Kindertagesstätte "Kleines Wunderland"

570.000 € (Vorjahr: 0 €) DRK Frankenberg

Haushaltsplan 2022

Teilfinanzhaushalt Produkt 060402 Kinderbetreuung in fremder Trägerschaft

Kreis- und Hansestadt Korbach

Teilhaushalt 04 Sozial- und Kulturamt
Budget 0404 Kindergartenwesen
Produkt 060402 Kinderbetreuung in fremder Trägerschaft

Nr.	Bezeichnung	HH-Ansatz 2022	Verpflichtungs- ermächtigung	HH-Ansatz 2021	Erg. Jahres- abschl. 2020	Gesamt- auszahlungs- b.	davon bisher bereitgestellt
	Einzahlungen aus Investitionstätigkeit						
	Einzahlungen aus Finanzierungstätigkeit						
	Summe						
	Auszahlungen aus Investitionstätigkeit						
24A	- Ausz. für aktivierte Investitionszuweisungen und -zuschüsse Auszahlungen aus Finanzierungstätigkeit	-10.000		-10.000	-32.837	-845.000	-805.000
	Summe	-10.000		-10.000	-32.837	-845.000	-805.000
	Saldo (Einzahlungen ./ Auszahlungen)	-10.000		-10.000	-32.837	-845.000	-805.000

Investitionen Produkt 060402 Kinderbetreuung in fremder Trägerschaft

Kreis- und Hansestadt Korbach

Teilhaushalt 04 Sozial- und Kulturamt
Budget 0404 Kindergartenwesen
Produkt 060402 Kinderbetreuung in fremder Trägerschaft

Nr. Bezeichnung	HH-Ansatz 2021	HH-Ansatz 2022	Verpflichtungs- ermächtigungen	Finanzplan 2023	Finanzplan 2024	Finanzplan 2025	Bish. bereitg. Gesamtausg.b. (Ansatz)
06040102 Andere Träger von Kindertagesstätten	-10.000	-10.000		-10.000	-10.000	-10.000	-378.000 -418.000
26 26 Ausz.f.Invest.i.d.sonst.Sachanl.vermögen	-10.000	-10.000		-10.000	-10.000	-10.000	-378.000 -418.000
Gesamtsumme	-10.000	-10.000		-10.000	-10.000	-10.000	-378.000 -418.000

Haushaltsplan 2022

Produktbeschreibung			
Produkt 060402 Kinderbetreuung in fremder Trägerschaft			
Kreis- und Hansestadt Korbach			
Teilhaushalt	04	Sozial- und Kulturamt	
Budget	0404	Kindergartenwesen	
Produkt	060402	Kinderbetreuung in fremder Trägerschaft	
Zielbezeichnung	Förderung der Entwicklung, Bildung und Erziehung von Kindern zwischen 1 und 6 Jahren		
Erbringer	Sozial- und Kulturamt, "SG Innere Verwaltung der Abteilung IV", KSt 45000000 Ev. Kindergarten "Regenbogen", Berliner Straße, KSt 45100021 Ev. Kindergarten "Arche Noah", Soester Straße, KSt 45100022 Kindertagesstätte Kreisel e. V., KSt 45100024 Integrative Kindertagesstätte, KSt 45100025 Tagespflegepersonen, KSt 45100027 Kindergarten Südring, KSt 45100028 Kita Kleines Wunderland, KSt 45100029 Familiengemeinschaft Waldecker Land e.V.		
Verantwortlich	Sozial- und Kulturamt, KSt 40000000		
Auftragsgrundlage	Verträge mit Trägervereinen, Magistratsbeschluss, SGB VIII (Kinder- und Jugendhilfegesetzbuch), Fach- und Fördergrundsätze, KIFÖG, Einzelverträge, verschiedene Beihilfavorschriften, Haushaltsordnung, Förderrichtlinien		
Zielbezug	Förderung von Zielgruppen		
Empfänger	Andere Kindergärten und -träger (Schulen RP Vereine und Verbände im Bereich Jugendhilfe HmdIS HmdWK HMS)		
Leistungsumfang	Förderung von Bildung und Erziehung Zuschüsse an Kindergartenträger Zuschüsse für sonstige Betreuungsangebote Beratung Fahrtenbeihilfen		
Schlüsselleistungen/Kennzahlen	Ergebnis 2020	Plan 2021	Plan 2022
Kosten je Betreuungsstunde (Kosten für die Stadt, tatsächliche Kosten lt. VN liegen höher):	6,80 €	5,88 €	6,43 €
Betreuungsstunden (Ergebnis 2020 unter Berücksichtigung der Corona-Pandemie):	521.920	628.287	685.279
Zuschuss/EWO (31.12.2019 = 23.458 EWO):	112,20 €	123,65 €	159,38 €
Kinderzahlen:	353	386	427
Prozesse/Strukturen	<p><u>Wie soll es getan werden?</u></p> <p>Ziel In wirtschaftlich vertretbarem Rahmen Betreuungsangebote mit attraktiven Öffnungszeiten schaffen</p> <p>Indikator 15 verschiedene Öffnungszeiten zwischen 07.00 Uhr bis 17.00 Uhr mit Betreuungszeiten zwischen 3-10 Stunden bei den 4 Kindertagesstätten wählbar.</p> <p>Ziel Entwicklungs- und Bildungsangebote schaffen</p> <p>Indikator Angebote für Kinder mit besonderem Förderbedarf bereitstellen</p> <p>Ziel Hess. KIFÖG und den BEP umsetzen</p>		

Haushaltsplan 2022

**Teilergebnishaushalt
Produkt 080201 Sport- und Freizeitanlagen**

Kreis- und Hansestadt Korbach

Teilhaushalt	04	Sozial- und Kulturamt
Budget	0405	Sport- und Freizeitanlagen
Produkt	080201	Sport- und Freizeitanlagen

Nr.	Konten	Bezeichnung	HH-Ansatz 2022	HH-Ansatz 2021	Ergebnis Jahresabschl. 2020
		Ordentliche Erträge			
01	50	Privatrechtliche Leistungsentgelte	-2.300	-2.300	-2.026
5003000		Umsatzerlöse aus Überlassung Gebäude und Räume	-2.000	-2.000	-1.684
5004000		Umsatzerlöse aus Überlassung von Rechten	-300	-300	-341
02	51	Öffentlich-rechtliche Leistungsentgelte			
03	548-549	Kostensatzleistungen und -erstattungen			-15
5488000		Kostenerstattungen von übrigen Bereichen			-15
04	52	Bestandsveränderungen und andere akt. Eigenleistg.			
05	55	Steuern steuerähnl. Ertr.einschl.Ertr.aus ges.Uml.			
06	547	Erträge aus Transferleistungen			
07	540-543	Ertr.a.Zuweisgn.u.Zusch.f.lfd.Zwecke u.allg.Uml.			
08	546	Ertr.a.Aufl.v.Sonderp.a.Inv.zuw.-zusch.u.-Beitr.	-25.370	-25.270	-25.279
09	53	Sonstige ordentliche Erträge			
10		Summe der ordentlichen Erträge (Nr. 1 - 9)	-27.670	-27.570	-27.320
		Ordentliche Aufwendungen			
11	62, 63, 640-643, 647-649, 65	Personalaufwendungen	250	230	217
12	644-646	Versorgungsaufwendungen			
13	60, 61, 67-69	Aufwendungen für Sach- und Dienstleistungen	179.400	122.740	81.963
6051000		Strom	14.000	14.000	13.180
6052000		Gas	2.300	2.300	1.538
6056000		Wasser	9.000	9.000	7.491
6057000		Abwasser	6.000	6.000	8.275
6061000		Materialaufw. für Gebäude u. Außenanlagen	6.000	6.000	1.292
6063000		Materialaufw. für Einrichtungen und Ausstattungen	4.000	4.000	238
6065000		Materialaufw. für Straßen, Wege, Plätze u.ä.	18.000	18.000	12.271
6069000		sonstiger Aufw. für Reparatur u. Instandhaltung	300	300	
6081000		Reinigungsmaterial	300	300	8
6089000		übriger sonstiger Materialaufwand	10.000	10.000	148
6101000		Fremdleist. für Erzeugnisse u. and. Umsatzleist.	1.500	1.500	
6161000		Instandh. Gebäude, Außenanl. (Bauunterhaltung)	10.000	10.000	
6162000		Instandh. von techn. Anlagen in Betriebsbauten	500	500	2.745
6163000		Instandh. von Einrichtungen und Ausstattungen	10.000	10.000	113
6164000		Instandhaltung von Fahrzeugen	500	500	61
6165000		Instandh. v. Sachanl. Gemeingebr., Infrastr.verm.	71.000	15.000	5.493
6166000		Wartungskosten	500		276
6171000		Aufwendungen für Fremdensorgung	5.000	5.000	2.953
6173000		Fremdreinigung	2.000	2.000	14.086
6179000		And. sonstige Aufwendungen für bezogene Leistungen	5.000	5.000	9.145
6701000		Mieten, Pachten, Erbbauzinsen	160		153
6730000		Gebühren	150	150	70

Haushaltsplan 2022

**Teilergebnishaushalt
Produkt 080201 Sport- und Freizeitanlagen**

Kreis- und Hansestadt Korbach

Nr.	Konten	Bezeichnung	HH-Ansatz 2022	HH-Ansatz 2021	Ergebnis Jahresabschl. 2020
6832000		Telefonkosten	250	250	218
6870010		Werbung			138
6880000		Aufw. für Fort- und Weiterbildung	500	500	
6900100		Beiträge f. gebäudebezogene Versicherungen	1.700	1.700	1.221
6901000		Kfz-Versicherungsbeiträge	400	400	560
6909000		Beiträge für sonstige Versicherungen	340	340	291
14	66	Abschreibungen	47.800	59.800	53.115
15	71	Aufw.f. Zuweisungen und Zuschüsse s.bes.Finanzaufw			
16	73	Steueraufw.einschl.Aufw.a.ges.Uml.verpfl.			
17	72	Transferaufwendungen			
18	70, 74, 76	Sonstige ordentliche Aufwendungen	150	150	136
7030000		Kfz-Steuer	150	150	136
19		Summe der ordentlichen Aufwendungen (Nr. 11 - 18)	227.600	182.920	135.431
20		Verwaltungsergebnis (Nr. 10 ./ Nr. 19)	199.930	155.350	108.111
21	56, 57	Finanzerträge			
22	77	Finanzaufwendungen			
23		Finanzergebnis (Nr. 21 ./ Nr. 22)			
24		Ordentliches Ergebnis (Verwaltungs- und Finanzergebnis Nr. 20 + Nr. 23)	199.930	155.350	108.111
25	59	Außerordentliche Erträge			-200
5912000		Ertr. aus der Veräuß.v. Vermögensgegenst.üb.800 €			-200
26	79	Außerordentliche Aufwendungen			
27		Außerordentliches Ergebnis (Nr. 25 ./ Nr. 26)			-200
28		Jahresergebnis vor internen Leistungsbeziehungen	199.930	155.350	107.911
29	91	Erlöse aus internen Leistungsbeziehungen			
30	92	Kosten aus internen Leistungsbeziehungen	169.000	169.000	157.580
9201000		Kosten Erst. f. Leist. des Bauhofes u. Fuhrparks	165.000	165.000	155.480
9209100		Kosten kalkulatorische Miete (incl. Bewirtschaft.)	4.000	4.000	2.100
31		Ergebnis der internen Leistungsbeziehungen	169.000	169.000	157.580
32		Jahresergebnis nach internen Leistungsbeziehungen	368.930	324.350	265.491

Erläuterungen

Erläuterung zum Produkt

Seit 2011 wird der Aufwand für Gebäudeunterhaltung und -bewirtschaftung im Produkt 100101 Gebäudemanagement veranschlagt.
Im Rahmen der internen Leistungsbeziehungen wird eine kalkulatorische Miete vorgesehen.

Haushaltsplan 2022

Teilfinanzhaushalt Produkt 080201 Sport- und Freizeitanlagen

Kreis- und Hansestadt Korbach

Teilhaushalt	04	Sozial- und Kulturamt
Budget	0405	Sport- und Freizeitanlagen
Produkt	080201	Sport- und Freizeitanlagen

Nr.	Bezeichnung	HH-Ansatz 2022	Verpflichtungs- ermächtigung	HH-Ansatz 2021	Erg. Jahres- abschl. 2020	Gesamt- auszahlungs- sb.	davon bisher bereitgestellt
	Einzahlungen aus Investitionstätigkeit						
21	+ Einz. aus Abgängen von Verm.Gegenständen des Sachanlageverm. u. immat. AV Einzahlungen aus Finanzierungstätigkeit				200		
	Summe Auszahlungen aus Investitionstätigkeit				200		
25	- Ausz. für Baumaßnahmen		-20.000			-1.470.000	-1.030.000
26	- Ausz. für Investitionen in d.bewegl. Sachanlagevermögen u. immat. Anlagever. Auszahlungen aus Finanzierungstätigkeit	-215.000	-50.000	-12.000	-14.032	-873.350	-348.350
	Summe	-215.000	-70.000	-12.000	-14.032	-2.343.350	-1.378.350
	Saldo (Einzahlungen ./ Auszahlungen)	-215.000	-70.000	-12.000	-13.832	-2.343.350	-1.378.350

Erläuterungen

Erläuterungen zu Investition Nr. 08020001:

Vorgesehene Maßnahmen im Haushaltsjahr 2022:

- Hauer-Sportplatz: Beschaffung von Sportgeräten (z. B. bewegl. Tore etc.) 7.000 €, Rasenmähergerät mit Schnitgutaufnahme 41.000 €, Erneuerung Ballfangzaun 45.000 €, Anlaufbahn Weitsprunganlage 12.000 €, Umrüstung Flutlichtanlage 50.000 €;
- Paul-Zimmermann-Sportplatz: Hybridrasen für zwei Torräume 30.000 €;
- Neuanlage DFB-Minispielplatz 30.000 €.

Investitionen Produkt 080201 Sport- und Freizeitanlagen

Kreis- und Hansestadt Korbach

Teilhaushalt	04	Sozial- und Kulturamt
Budget	0405	Sport- und Freizeitanlagen
Produkt	080201	Sport- und Freizeitanlagen

Nr. Bezeichnung	HH-Ansatz 2021	HH-Ansatz 2022	Verpflichtungs- ermächtigungen	Finanzplan 2023	Finanzplan 2024	Finanzplan 2025	Bish. bereitg. Gesamtausg.b. (Ansatz)
08020001 Sportplätze - Einrichtungen	-12.000	-215.000	-50.000	-145.000	-95.000	-45.000	-267.350 -767.350
26 26 Ausz.f.Invest.i.d.sonst.Sachanl.vermögen	-12.000	-215.000	-50.000	-145.000	-95.000	-45.000	-267.350 -767.350
08020002 Anlage für Inlineskating - Geräte				-15.000	-10.000		-81.000 -106.000
26 26 Ausz.f.Invest.i.d.sonst.Sachanl.vermögen				-15.000	-10.000		-81.000 -106.000
08020005 Kunstrasenplatz Hauer				-420.000			-420.000
25 25 Auszahlungen für Baumaßnahmen				-420.000			-420.000
08020007 Gesamtareal Sportzentrum Hauer			-20.000	-20.000			-20.000
25 25 Auszahlungen für Baumaßnahmen			-20.000	-20.000			-20.000
Gesamtsumme	-12.000	-215.000	-70.000	-600.000	-105.000	-45.000	-348.350 -1.313.350

Haushaltsplan 2022

Produktbeschreibung			
Produkt 080201 Sport- und Freizeitanlagen			
Kreis- und Hansestadt Korbach			
Teilhaushalt	04	Sozial- und Kulturamt	
Budget	0405	Sport- und Freizeitanlagen	
Produkt	080201	Sport- und Freizeitanlagen	
Zielbezeichnung	Förderung des Sports		
Erbringer	Sozial- und Kulturamt, KSt 48300100 - 48301800		
Verantwortlich	Sozial- und Kulturamt, KSt 40000000		
Auftragsgrundlage	DIN EN 1176 u. a., Daueraufträge Bauhof und Einzelaufträge		
Zielbezug	Bereitstellung und Förderung angemessener Freizeit- und Sportangebote, Sicherung und Förderung der kulturellen Lebensgrundlagen		
Empfänger	Einwohner Vereine Kreissportamt		
Leistungsumfang	<p>Nutzung der städtischen Sporteinrichtungen: Schießstand, Sportplätze Paul-Zimmermann-Sportplatz, Berufsschule Kasseler Straße, Eppe, Helmscheid, Hillershausen, Lelbach, Meininghausen, Nieder-Ense, Nieder-Schleibern, Rhena, Strothe, Sportplätze Hauer, Tennisplatz Korbach, Reitanlage Ziegelhütter Weg, Inlinerskateranlage, DFB Minispielfeld, Finnenbahn, Nordic Walking Park, Trimpfad am Eisenberg</p> <p>Nutzung der Mehrzweckhallen und der Dorfgemeinschaftshäuser: Alleringhausen, Eppe, Goldhausen, Helmscheid, Hillershausen, Lelbach, Lengefeld, Meininghausen, Nieder-Ense, Nieder-Schleibern, Nordenbeck, Ober-Ense, Rhena, Strothe</p> <p>Unterhaltung von Sport- und Freizeitanlagen</p>		
Schlüsselleistungen/Kennzahlen	Ergebnis 2020	Plan 2021	Plan 2022
Zuschuss je Einwohner (31.12.2019: 23.458 EWO):	11,32 €	13,83 €	15,73 €

Haushaltsplan 2022

Teilergebnishaushalt
Produkt 040801 Stadtbüchereiangebot

Kreis- und Hansestadt Korbach

Teilhaushalt	04	Sozial- und Kulturamt
Budget	0406	Stadtbücherei
Produkt	040801	Stadtbüchereiangebot

Nr.	Konten	Bezeichnung	HH-Ansatz 2022	HH-Ansatz 2021	Ergebnis Jahresabschl. 2020
		Ordentliche Erträge			
01	50	Privatrechtliche Leistungsentgelte	-750	-750	-3.598
5000010		Umsatzerlöse aus Verkauf	-150	-150	-3.093
5000020		Umsatzerlöse aus Eintrittsgeldern	-500	-500	-410
5090000		sonstige Umsatzerlöse	-100	-100	-95
02	51	Öffentlich-rechtliche Leistungsentgelte	-17.000	-15.000	-9.263
5110000		öffentlich rechtliche Benutzungsgebühren	-17.000	-15.000	-9.263
03	548-549	Kostensatzleistungen und -erstattungen			-146
5488000		Kostenerstattungen von übrigen Bereichen			-146
04	52	Bestandsveränderungen und andere akt. Eigenleistg.			
05	55	Steuern steuerähnli. Ertr.einschl.Ertr.aus ges.Uml.			
06	547	Erträge aus Transferleistungen			
07	540-543	Ertr.a.Zuwelsgn.u.Zusch.f.lfd.Zwecke u.allg.Uml.			
08	546	Ertr.a.Aufl.v.Sonderp.a.Inv.zuw.-zusch.u.-Beitr.	-3.110	-3.190	-3.434
09	53	Sonstige ordentliche Erträge			-18
5392000		Ertr. a. d. Eigenbeteiligung f. Wahlleistungen gemäß § 6 a HBeihVO			-18
10		Summe der ordentlichen Erträge (Nr. 1 - 9)	-20.860	-18.940	-16.459
		Ordentliche Aufwendungen			
11	62, 63, 640-643, 647-649, 65	Personalaufwendungen	175.000	172.370	174.222
12	644-646	Versorgungsaufwendungen	13.300	12.950	14.725
13	60, 61, 67-69	Aufwendungen für Sach- und Dienstleistungen	71.410	67.480	64.066
6010100		Aufw. für Büromat. u. Drucks. d. Verw. u. ähnl. Ei	1.500	1.500	787
6011000		Lehr- und Unterrichtsmittel	50	50	33
6020000		Hilfsstoffe	400	400	194
6061000		Materialaufw. für Gebäude u. Außenanlagen	50	50	
6063000		Materialaufw. für Einrichtungen und Ausstattungen	2.000	2.000	792
6069000		sonstiger Aufw. für Reparatur u. Instandhaltung	200	200	
6070000		Aufw. für Berufskleidung, Arbeitsschutzmittel	100	30	23
6081000		Reinigungsmaterial			34
6089000		übriger sonstiger Materialaufwand	300	300	388
6101000		Fremdleist. für Erzeugnisse u. and. Umsatzleist.	7.000	6.000	514
6131000		Aufw. Entsch. ehrenamtl. Tätige (sow. N. Hkto 678)	500	500	54
6163000		Instandh. von Einrichtungen und Ausstattungen	300		
6166000		Wartungskosten	5.400	5.400	4.852
6179000		And. sonstige Aufwendungen für bezogene Leistungen			35
6730000		Gebühren	500	500	128
6790000		sonstige Aufw. f. d. Inanspruchn. v. Rechten u. Di	1.300	1.300	
6810000		Aufw. für Zeitungen u Fachlit. d. Verw. u ähnl. Ei	40.000	38.500	49.227
6820000		Porto und Versandkosten	1.000	1.000	776
6831000		Datenübertragungskosten	1.300	1.200	1.205

Haushaltsplan 2022

Teilergebnishaushalt Produkt 040801 Stadtbüchereiangebot					
Kreis- und Hansestadt Korbach					
Nr.	Konten	Bezeichnung	HH-Ansatz 2022	HH-Ansatz 2021	Ergebnis Jahresabschl. 2020
6831010		EDV-Kosten	2.150	1.790	1.878
6832000		Telefonkosten	400	400	375
6850000		Reisekosten	250	250	27
6861000		Aufw. für Öffentlichkeitsarbeit	1.500	1.000	1.220
6862000		Aufw. für Gästebewirtung (Repräsentation)	400	300	160
6869000		sonst. Aufwendungen für Repräsentation	500	500	71
6870010		Werbung	1.000	1.000	132
6880000		Aufw. für Fort- und Weiterbildung	2.000	2.000	
6909000		Beiträge für sonstige Versicherungen	1.060	1.060	914
6910000		Beitr. Wirtschaftsverb. & Berufsvertr, sonst. Vere	250	250	247
14	66	Abschreibungen	12.500	10.900	7.876
15	71	Aufw.f. Zuweisungen und Zuschüsse s.bes.Finanzaufw			
16	73	Steueraufw.einschl.Aufw.a.ges.Uml.verpfl.			
17	72	Transferaufwendungen			
18	70, 74, 76	Sonstige ordentliche Aufwendungen			
19		Summe der ordentlichen Aufwendungen (Nr. 11 - 18)	272.210	263.700	260.889
20		Verwaltungsergebnis (Nr. 10 ././ Nr. 19)	251.350	244.760	244.430
21	56, 57	Finanzerträge			
22	77	Finanzaufwendungen			
23		Finanzergebnis (Nr. 21 ././ Nr. 22)			
24		Ordentliches Ergebnis (Verwaltungs- und Finanzergebnis Nr. 20 + Nr. 23)	251.350	244.760	244.430
25	59	Außerordentliche Erträge			-24.800
5920000		Zuschreibungen Sachanlagen			-24.800
26	79	Außerordentliche Aufwendungen			1
7911000		außerplanmäß. Abschr. auf Sachanlagen			1
27		Außerordentliches Ergebnis (Nr. 25 ././ Nr. 26)			-24.799
28		Jahresergebnis vor internen Leistungsbeziehungen	251.350	244.760	219.631
29	91	Erlöse aus internen Leistungsbeziehungen			
30	92	Kosten aus internen Leistungsbeziehungen	71.100	71.100	70.924
9201000		Kosten Erst. f. Leist. des Bauhofes u. Fuhrparks	1.500	1.500	1.124
9209020		Kosten Verwaltungskostenanteil	9.600	9.600	9.600
9209100		Kosten kalkulatorische Miete (incl. Bewirtschaft.)	60.000	60.000	60.200
31		Ergebnis der internen Leistungsbeziehungen	71.100	71.100	70.924
32		Jahresergebnis nach internen Leistungsbeziehungen	322.450	315.860	290.555
Erläuterungen					
Erläuterung zum Produkt					
Seit 2011 wird der Aufwand für Gebäudeunterhaltung und -bewirtschaftung im Produkt 100101 Gebäudemanagement veranschlagt. Im Rahmen der internen Leistungsbeziehungen wird eine kalkulatorische Miete vorgesehen.					

Haushaltsplan 2022

Teilfinanzhaushalt Produkt 040801 Stadtbüchereiangebot

Kreis- und Hansestadt Korbach

Telhaushalt	04	Sozial- und Kulturamt
Budget	0406	Stadtbücherei
Produkt	040801	Stadtbüchereiangebot

Nr.	Bezeichnung	HH-Ansatz 2022	Verpflichtungs- ermächtigung	HH-Ansatz 2021	Erg. Jahres- abschl. 2020	Gesamt- auszahlungs- sb.	davon bisher bereitgestellt
	Einzahlungen aus Investitionstätigkeit						
	Einzahlungen aus Finanzierungstätigkeit						
	Summe						
	Auszahlungen aus Investitionstätigkeit						
26	- Ausz. für Investitionen in d.bewegl. Sachanlagevermögen u. immat. Anlagever. Auszahlungen aus Finanzierungstätigkeit	-5.000		-10.000		-89.800	-69.800
	Summe	-5.000		-10.000		-89.800	-69.800
	Saldo (Einzahlungen ./ Auszahlungen)	-5.000		-10.000		-89.800	-69.800

Investitionen Produkt 040801 Stadtbüchereiangebot

Kreis- und Hansestadt Korbach

Telhaushalt	04	Sozial- und Kulturamt
Budget	0406	Stadtbücherei
Produkt	040801	Stadtbüchereiangebot

Nr. Bezeichnung	HH-Ansatz 2021	HH-Ansatz 2022	Verpflichtungs- ermächtigungen	Finanzplan 2023	Finanzplan 2024	Finanzplan 2025	Bish. bereitg. Gesamtausg.b. (Ansatz)
04080001 Stadtbücherei - Einrichtungen	-10.000	-5.000		-5.000	-5.000	-5.000	-69.800 -89.800
26 26 Ausz.f. Invest. i. d. sonst. Sachanl. vermögen	-10.000	-5.000		-5.000	-5.000	-5.000	-69.800 -89.800
Gesamtsumme	-10.000	-5.000		-5.000	-5.000	-5.000	-69.800 -89.800

Haushaltsplan 2022

Produktbeschreibung			
Produkt 040801 Stadtbüchereiangebot			
Kreis- und Hansestadt Korbach			
Teilhaushalt	04	Sozial- und Kulturamt	
Budget	0406	Stadtbücherei	
Produkt	040801	Stadtbüchereiangebot	
Zielbezeichnung	Leseförderung Förderung von Literaturkenntnissen und des literarischen Erlebens Unterstützung von Freizeit- und Medienkompetenz Förderung von Sach- und Fachwissen und des Informationsniveaus zu gesellschaftlichen Fragen		
Erbringer	Sozial- und Kulturamt, SG "Stadtbücherei", KSt 46200000		
Verantwortlich	Sozial- und Kulturamt, KSt 46200000		
Auftragsgrundlage	Verschiedene Beihilfavorschriften, Haushaltsordnung, Förderrichtlinien		
Zielbezug	Bereitstellung und Förderung angemessener Freizeitangebote, Sicherung und Förderung der kulturellen Lebensgrundlagen		
Empfänger	Verwaltung Städt. Einrichtungen Städt. Gremien Presse Einwohner der Kreis- und Hansestadt Korbach Schulen Kindergärten Dritte Vereine und Verbände Andere Behörden Andere Bibliotheken		
Leistungsumfang	Bereitstellung und Ausleihe von Medien (Bücher, Zeitschriften, Zeitungen, elektronische und digitale Medien) Fernleihe Durchführung von und Mitwirkung bei Veranstaltungen und Workshops Themenverzeichnisse, Sozialer Bibliotheksdienst, Beratung Informationsveranstaltungen für Lehrer und ErzieherInnen Mitwirkung bei Elternabenden, Veranstaltungen zur Leseförderung Einführung in die Bibliotheksbenutzung Bereitstellung von Einrichtungsgegenständen und Räumlichkeiten Verwendungsnachweise für Landesförderungen		
Schlüsselleistungen/Kennzahlen	Ergebnis 2020	Plan 2021	Plan 2022
Anzahl Ausleihen:	93.094	70.000	95.000
Anzahl Veranstaltungen:	48	120	100
Zuschuss/EWO (31.12.2019 = 23.458 EWO):	12,39 €	13,46 €	13,75 €

Haushaltsplan 2022

**Teilergebnishaushalt
Produkt 060201 Kinder- und Jugendförderung (Jugendhaus)**

Kreis- und Hansestadt Korbach

Teilhaushalt	04	Sozial- und Kulturamt
Budget	0407	Kinder- und Jugendarbeit
Produkt	060201	Kinder- und Jugendförderung (Jugendhaus)

Nr.	Konten	Bezeichnung	HH-Ansatz 2022	HH-Ansatz 2021	Ergebnis Jahresabschl. 2020
		Ordentliche Erträge			
01	50	Privatrechtliche Leistungsentgelte	-1.000	-1.900	-243
5000010		Umsatzerlöse aus Verkauf	-500	-900	-243
5090000		sonstige Umsatzerlöse	-500	-1.000	
02	51	Öffentlich-rechtliche Leistungsentgelte			
03	548-549	Kostensatzleistungen und -erstattungen	-2.000	-2.000	-283
5482000		Kostenerstattungen von Gemeinden/GV	-2.000	-2.000	-283
04	52	Bestandsveränderungen und andere akt. Eigenleistg.			
05	55	Steuern steuerähnl. Ertr.einschl.Ertr.aus ges.Uml.			
06	547	Erträge aus Transferleistungen			
07	540-543	Ertr.a.Zuweisgn.u.Zusch.f.lfd.Zwecke u.allg.Uml.	-800		-1.325
5410400		Sonst Zuweis d Gemeinden u Gemeinde Verbände			-534
5425000		Zusch für lfd Zwecke von verbunden Unternehm/SV	-800		-791
08	546	Ertr.a.Aufl.v.Sonderp.a.Inv.zuw.-zusch.u.-Beitr.	-1.260	-1.450	-1.449
09	53	Sonstige ordentliche Erträge			-23
5392000		Ertr. a. d. Eigenbeteiligung f. Wahlleistungen gemäß § 6 a HBeihVO			-23
10		Summe der ordentlichen Erträge (Nr. 1 - 9)	-5.060	-5.350	-3.323
		Ordentliche Aufwendungen			
11	62, 63, 640-643, 647-649, 65	Personalaufwendungen	128.050	129.840	119.903
12	644-646	Versorgungsaufwendungen	10.150	10.150	10.530
13	60, 61, 67-69	Aufwendungen für Sach- und Dienstleistungen	59.650	58.495	28.139
6010100		Aufw. für Büromat. u. Drucks. d. Verw. u. ähnl. Ei	600	600	941
6011000		Lehr- und Unterrichtsmittel	2.500	2.500	3.685
6020000		Hilfsstoffe	10.000	10.000	3.762
6055000		Treibstoffe	700	700	479
6063000		Materialaufw. für Einrichtungen und Ausstattungen	2.500	2.500	2.626
6069000		sonstiger Aufw. für Reparatur u. Instandhaltung	500	500	
6070000		Aufw. für Berufskleidung, Arbeitsschutzmittel	250	100	329
6081000		Reinigungsmaterial	100	100	28
6089000		übriger sonstiger Materialaufwand	1.000	1.000	125
6101000		Fremdleist. für Erzeugnisse u. and. Umsatzleist.	6.000	6.000	885
6164000		Instandhaltung von Fahrzeugen	4.500	4.500	2.164
6166000		Wartungskosten	450	450	800
6171000		Aufwendungen für Fremdensorgung	100	100	
6173000		Fremdreinigung	500	500	215
6179000		And. sonstige Aufwendungen für bezogene Leistungen	20.000	20.000	6.204
6720000		Lizenzen und Konzessionen	300	300	232
6730000		Gebühren	900	900	615
6790000		sonstige Aufw. f. d. Inanspruchn. v. Rechten u. Di			162
6810000		Aufw. für Zeitungen u Fachlit. d. Verw. u ähnl. Ei	200	200	70

Haushaltsplan 2022

**Teilergebnishaushalt
Produkt 060201 Kinder- und Jugendförderung (Jugendhaus)**

Kreis- und Hansestadt Korbach

Nr.	Konten	Bezeichnung	HH-Ansatz 2022	HH-Ansatz 2021	Ergebnis Jahresabschl. 2020
6820000		Porto und Versandkosten	500	200	427
6831010		EDV-Kosten	550	555	445
6832000		Telefonkosten	1.000	1.000	789
6850000		Reisekosten	200	200	33
6861000		Aufw. für Öffentlichkeitsarbeit	1.500	1.500	361
6862000		Aufw. für Gästebewirtung (Repräsentation)	500	500	93
6870010		Werbung	600	600	525
6880000		Aufw. für Fort- und Weiterbildung	1.500	1.500	50
6901000		Kfz-Versicherungsbeiträge	700	700	602
6909000		Beiträge für sonstige Versicherungen	1.500	790	1.494
14	66	Abschreibungen	11.800	11.600	5.857
15	71	Aufw.f. Zuweisungen und Zuschüsse s.bes.Finanzaufw			
16	73	Steueraufw.einschl.Aufw.a.ges.Uml.verpfl.			
17	72	Transferaufwendungen			
18	70, 74, 76	Sonstige ordentliche Aufwendungen	360	380	353
7030000		Kfz-Steuer	360	380	353
19		Summe der ordentlichen Aufwendungen (Nr. 11 - 18)	210.010	210.465	164.782
20		Verwaltungsergebnis (Nr. 10 ./ Nr. 19)	204.950	205.115	161.459
21	56, 57	Finanzerträge		-800	
5640000		Erträge aus anderen Beteiligungen		-800	
22	77	Finanzaufwendungen			
23		Finanzergebnis (Nr. 21 ./ Nr. 22)		-800	
24		Ordentliches Ergebnis (Verwaltungs- und Finanzergebnis Nr. 20 + Nr. 23)	204.950	204.315	161.459
25	59	Außerordentliche Erträge			
26	79	Außerordentliche Aufwendungen			
27		Außerordentliches Ergebnis (Nr. 25 ./ Nr. 26)			
28		Jahresergebnis vor internen Leistungsbeziehungen	204.950	204.315	161.459
29	91	Erlöse aus internen Leistungsbeziehungen			
30	92	Kosten aus internen Leistungsbeziehungen	63.000	60.600	62.903
9201000		Kosten Erst. f. Leist. des Bauhofes u. Fuhrparks	1.000	1.000	903
9209100		Kosten kalkulatorische Miete (incl. Bewirtschaft.)	62.000	59.600	62.000
31		Ergebnis der internen Leistungsbeziehungen	63.000	60.600	62.903
32		Jahresergebnis nach internen Leistungsbeziehungen	267.950	264.915	224.362

Erläuterungen**Erläuterung zum Produkt**

Seit 2011 wird der Aufwand für Gebäudeunterhaltung und -bewirtschaftung im Produkt 100101 Gebäudemanagement veranschlagt.
Im Rahmen der internen Leistungsbeziehungen wird eine kalkulatorische Miete vorgesehen.

Haushaltsplan 2022

Teilfinanzhaushalt Produkt 060201 Kinder- und Jugendförderung (Jugendhaus)

Kreis- und Hansestadt Korbach

Teilhaushalt	04	Sozial- und Kulturamt
Budget	0407	Kinder- und Jugendarbeit
Produkt	060201	Kinder- und Jugendförderung (Jugendhaus)

Nr.	Bezeichnung	HH-Ansatz 2022	Verpflichtungs- ermächtigung	HH-Ansatz 2021	Erg. Jahres- abschl. 2020	Gesamt- auszahlungs- sb.	davon bisher bereitgestellt
	Einzahlungen aus Investitionstätigkeit						
	Einzahlungen aus Finanzierungstätigkeit						
	Summe						
	Auszahlungen aus Investitionstätigkeit						
26	- Ausz. für Investitionen in d.bewegl. Sachanlagevermögen u. immat. Anlagever. Auszahlungen aus Finanzierungstätigkeit	-2.000			-2.411	-86.000	-69.000
	Summe	-2.000			-2.411	-86.000	-69.000
	Saldo (Einzahlungen ./ Auszahlungen)	-2.000			-2.411	-86.000	-69.000

Investitionen Produkt 060201 Kinder- und Jugendförderung (Jugendhaus)

Kreis- und Hansestadt Korbach

Teilhaushalt	04	Sozial- und Kulturamt
Budget	0407	Kinder- und Jugendarbeit
Produkt	060201	Kinder- und Jugendförderung (Jugendhaus)

Nr. Bezeichnung	HH-Ansatz 2021	HH-Ansatz 2022	Verpflichtungs- ermächtigungen	Finanzplan 2023	Finanzplan 2024	Finanzplan 2025	Bish. bereitg. Gesamtausg.b. (Ansatz)
06020001 Jugendhaus - Einrichtungen		-2.000		-5.000	-5.000	-5.000	-69.000 -86.000
26 26 Ausz.f. Invest. i. d. sonst. Sachanl. vermögen		-2.000		-5.000	-5.000	-5.000	-69.000 -86.000
Gesamtsumme		-2.000		-5.000	-5.000	-5.000	-69.000 -86.000

Haushaltsplan 2022

Produktbeschreibung			
Produkt 060201 Kinder- und Jugendförderung (Jugendhaus)			
Kreis- und Hansestadt Korbach			
Teilhaushalt	04	Sozial- und Kulturamt	
Budget	0407	Kinder- und Jugendarbeit	
Produkt	060201	Kinder- und Jugendförderung (Jugendhaus)	
Zielbezeichnung	Förderung der Entwicklung, Bildung und Erziehung von Jugendlichen		
Erbringer	Sozial- und Kulturamt, SG "Jugendhaus", KSt 46100000		
Verantwortlich	Sozial- und Kulturamt, KSt 40000000		
Auftragsgrundlage	Verschiedene Beihilfevorschriften, Haushaltsordnung, Förderrichtlinien, Öffentlichkeitsarbeit, interne Absprachen (und Notwendigkeit), KJHG, Partizipation, SGB VIII (Kinder- und Jugendhilfegesetz) Bildungsurlaubsförderungsgesetz		
Zielbezug	Förderung von Zielgruppen		
Empfänger	Alle Einwohner Kinder + Jugendliche verschiedener Altersklassen Vereine und Verbände Schulen Lehrer Erzieher Verwaltung Städt. Einrichtungen Polizei Andere Behörden u. a.		
Leistungsumfang	Offene Kinder- und Jugendarbeit durch die Stadtjugendpflege Freizeitgestaltung Bildungsangebote Angebote zur Persönlichkeitsentwicklung Sportangebote Soziale Beratung und Unterstützung für Jugendliche und junge Erwachsene Präventionsarbeit		
Schlüsselleistungen/Kennzahlen	Ergebnis 2020	Plan 2021	Plan 2022
Anzahl Kinder und Jugendliche (6-18 Jahre)	3.000	3.011	2.959
Zuschuss je Einwohner 6-18 Jahre	74,79 €	87,98 €	90,55 €

Haushaltsplan 2022

Teilergebnishaushalt
Produkt 040101 Museales Angebot

Kreis- und Hansestadt Korbach

Teilhaushalt	04	Sozial- und Kulturamt
Budget	0408	Museum
Produkt	040101	Museales Angebot

Nr.	Konten	Bezeichnung	HH-Ansatz 2022	HH-Ansatz 2021	Ergebnis Jahresabschl. 2020
		Ordentliche Erträge			
01	50	Privatrechtliche Leistungsentgelte	-24.650	-24.350	-16.913
5000010		Umsatzerlöse aus Verkauf	-4.500	-4.500	-3.396
5000020		Umsatzerlöse aus Eintrittsgeldern	-20.000	-20.000	-13.366
5003000		Umsatzerlöse aus Überlassung Gebäude und Räume	-150	150	-150
02	51	Öffentlich-rechtliche Leistungsentgelte			
03	548-549	Kostenersatzleistungen und -erstattungen			
04	52	Bestandsveränderungen und andere akt. Eigenleistg.			
05	55	Steuern steuerähnl. Ertr.einschl.Ertr.aus ges.Uml.			
06	547	Erträge aus Transferleistungen			
07	540-543	Ertr.a.Zuweisgn.u.Zusch.f.lfd.Zwecke u.allg.Uml.	-30.000	-30.000	-36.910
5421000		Zuweisungen für lfd Zwecke vom Land	-30.000	-30.000	-36.910
08	546	Ertr.a.Aufv.v.Sonderp.a.Inv.zuw.-zusch.u.-Beitr.	-3.170	-3.360	-3.826
09	53	Sonstige ordentliche Erträge	-6.000	-6.000	-2.851
5303000		Nebenerlöse aus Veranstaltungen	-6.000	-6.000	-2.599
5392000		Ertr. a. d. Eigenbeteiligung f. Wahlleistungen gemäß § 6 a HBeihVO			-252
10		Summe der ordentlichen Erträge (Nr. 1 - 9)	-63.820	-63.710	-60.500
		Ordentliche Aufwendungen			
11	62, 63, 640-643, 647-649, 65	Personalaufwendungen	164.850	173.240	146.944
12	644-646	Versorgungsaufwendungen	12.950	12.700	13.060
13	60, 61, 67-69	Aufwendungen für Sach- und Dienstleistungen	70.750	70.890	54.316
6010100		Aufw. für Büromat. u. Drucks. d. Verw. u. ähnl. Ei	1.000	600	1.183
6011000		Lehr- und Unterrichtsmittel	500	500	
6020000		Hilfsstoffe	100		29
6055000		Treibstoffe	100	100	
6061000		Materialaufw. für Gebäude u. Außenanlagen	500	500	30
6063000		Materialaufw. für Einrichtungen und Ausstattungen	6.000	6.000	8.165
6069000		sonstiger Aufw. für Reparatur u. Instandhaltung	400	800	229
6070000		Aufw. für Berufskleidung, Arbeitsschutzmittel	100	100	21
6081000		Reinigungsmaterial	100	100	5
6089000		übriger sonstiger Materialaufwand	1.500	500	1.609
6101000		Fremdleist. für Erzeugnisse u. and. Umsatzleist.	7.000	6.000	7.007
6131000		Aufw. Entsch. ehrenamtl. Tätige (sow. N. Hkto 678)	6.500	8.000	2.440
6139000		sonstige weitere Fremdleistungen	4.000	6.000	
6161000		Instandh. Gebäude, Außenanl. (Bauunterhaltung)	300	500	
6162000		Instandh. von techn. Anlagen in Betriebsbauten	500		1.911
6163000		Instandh. von Einrichtungen und Ausstattungen	4.000	4.000	
6166000		Wartungskosten	2.100	2.100	2.082
6171000		Aufwendungen für Fremdensorgung	400	400	390
6173000		Fremdreinigung			129

Haushaltsplan 2022

**Teilergebnishaushalt
Produkt 040101 Museales Angebot**

Kreis- und Hansestadt Korbach

Nr.	Konten	Bezeichnung	HH-Ansatz 2022	HH-Ansatz 2021	Ergebnis Jahresabschl. 2020
6179000		And. sonstige Aufwendungen für bezogene Leistungen	14.000	13.000	13.914
6701000		Mieten, Pachten, Erbbauzinsen	500	500	400
6720000		Lizenzen und Konzessionen	100	100	
6730000		Gebühren	100	100	83
6771000		Aufw. für Sachverst., Rechtsanwälte u. Gerichtskos	500	500	
6790000		sonstige Aufw. f. d. Inanspruchn. v. Rechten u. Di	800	800	795
6810000		Aufw. für Zeitungen u Fachlit. d. Verw. u ähnl. Ei	400	400	195
6820000		Porto und Versandkosten	1.600	1.400	1.610
6831010		EDV-Kosten	300	300	
6832000		Telefonkosten	1.000	500	1.015
6850000		Reisekosten	100	200	53
6861000		Aufw. für Öffentlichkeitsarbeit	5.000	5.000	1.425
6862000		Aufw. für Gästebewirtung (Repräsentation)	500	300	384
6869000		sonst. Aufwendungen für Repräsentation	200	300	194
6870010		Werbung	3.000	4.000	1.291
6880000		Aufw. für Fort- und Weiterbildung	300	300	
6909000		Beiträge für sonstige Versicherungen	7.000	6.790	7.493
6910000		Beitr. Wirtschaftsverb. & Berufsvertr, sonst. Vere	250	200	236
14	66	Abschreibungen	23.100	21.000	28.773
15	71	Aufw.f. Zuweisungen und Zuschüsse s.bes.Finanzaufw			800
7128000		Zuschüsse für laufende Zwecke an übrige Bereiche			800
16	73	Steueraufw.einschl.Aufw.a.ges.Uml.verpfl.			
17	72	Transferaufwendungen			
18	70, 74, 76	Sonstige ordentliche Aufwendungen			
19		Summe der ordentlichen Aufwendungen (Nr. 11 - 18)	271.650	277.830	243.893
20		Verwaltungsergebnis (Nr. 10 ./ Nr. 19)	207.830	214.120	183.393
21	56, 57	Finanzerträge			
22	77	Finanzaufwendungen			
23		Finanzergebnis (Nr. 21 ./ Nr. 22)			
24		Ordentliches Ergebnis (Verwaltungs- und Finanzergebnis Nr. 20 + Nr. 23)	207.830	214.120	183.393
25	59	Außerordentliche Erträge			
26	79	Außerordentliche Aufwendungen			
27		Außerordentliches Ergebnis (Nr. 25 ./ Nr. 26)			
28		Jahresergebnis vor internen Leistungsbeziehungen	207.830	214.120	183.393
29	91	Erlöse aus internen Leistungsbeziehungen			
30	92	Kosten aus internen Leistungsbeziehungen	217.550	221.950	226.197
9201000		Kosten Erst. f. Leist. des Bauhofes u. Fuhrparks	6.000	6.000	1.747
9209100		Kosten kalkulatorische Miete (incl. Bewirtschaft.)	211.550	215.950	224.450
31		Ergebnis der internen Leistungsbeziehungen	217.550	221.950	226.197
32		Jahresergebnis nach internen Leistungsbeziehungen	425.380	436.070	409.590

Erläuterungen

Erläuterung zum Produkt

Teilergebnishaushalt
Produkt 040101 Museales Angebot

Kreis- und Hansestadt Korbach

Seit 2011 wird der Aufwand für Gebäudeunterhaltung und -bewirtschaftung im Produkt 100101 Gebäudemanagement veranschlagt.
Im Rahmen der internen Leistungsbeziehungen wird eine kalkulatorische Miete vorgesehen.

Haushaltsplan 2022

Teilfinanzhaushalt Produkt 040101 Museales Angebot

Kreis- und Hansestadt Korbach

Teilhaushalt	04	Sozial- und Kulturamt
Budget	0408	Museum
Produkt	040101	Museales Angebot

Nr.	Bezeichnung	HH-Ansatz 2022	Verpflichtungs- ermächtigung	HH-Ansatz 2021	Erg. Jahres- abschl. 2020	Gesamt- auszahlungs- b.	davon bisher bereitgestellt
	Einzahlungen aus Investitionstätigkeit						
20	+ Einz. aus Investitionszuweis., Zuschüssen sowie Investitionsbeiträgen Einzahlungen aus Finanzierungstätigkeit			10.000	9.000		
	Summe Auszahlungen aus Investitionstätigkeit			10.000	9.000		
26	- Ausz. für Investitionen in d.bewegl. Sachanlagevermögen u. immat. Anlagever. Auszahlungen aus Finanzierungstätigkeit	-8.000		-23.500	-27.519	-139.000	-113.000
	Summe	-8.000		-23.500	-27.519	-139.000	-113.000
	Saldo (Einzahlungen ./ Auszahlungen)	-8.000		-13.500	-18.519	-139.000	-113.000

Erläuterungen

Erläuterungen zu Investition Nr. 04010001

Die Ansätze der bei den Investitionen 04010001 Wolfgang-Bonhage-Museum Korbach und 15030002 Einrichtung Geopark veranschlagten Auszahlungen sind gegenseitig deckungsfähig.

Investitionen Produkt 040101 Museales Angebot

Kreis- und Hansestadt Korbach

Teilhaushalt	04	Sozial- und Kulturamt
Budget	0408	Museum
Produkt	040101	Museales Angebot

Nr. Bezeichnung	HH-Ansatz 2021	HH-Ansatz 2022	Verpflichtungs- ermächtigungen	Finanzplan 2023	Finanzplan 2024	Finanzplan 2025	Bish. bereitg. Gesamtausg.b. (Ansatz)
04010001 Wolfgang - Bonhage - Museum Korbach	-13.500	-8.000		-6.000	-6.000	-6.000	-93.000 -119.000
20 20 Einz.a.Inv.zuw.u.-zusch.s.a.Inv.beitr.	10.000						20.000 20.000
26 26 Ausz.f.Invest.i.d.sonst.Sachanl.vermögen	-23.500	-8.000		-6.000	-6.000	-6.000	-113.000 -139.000
Gesamtsumme	-13.500	-8.000		-6.000	-6.000	-6.000	-93.000 -119.000

Haushaltsplan 2022

Produktbeschreibung			
Produkt 040101 Museales Angebot			
Kreis- und Hansestadt Korbach			
Teilhaushalt	04	Sozial- und Kulturamt	
Budget	0408	Museum	
Produkt	040101	Museales Angebot	
Zielbezeichnung	Bewahren und Vermitteln der Geschichte durch Sammlung und Präsentation der Zeugnisse der Vergangenheit		
Erbringer	Sozial- und Kulturamt, SG "Wolfgang-Bonhage-Museum Korbach" KSt 46300000 + 46300100		
Verantwortlich	Sozial- und Kulturamt, KSt 40000000		
Auftragsgrundlage	Verschiedene Beihilfavorschriften, Haushaltsordnung, Förderrichtlinien		
Zielbezug	Bereitstellung und Förderung angemessener Freizeitangebote, Sicherung und Förderung der kulturellen Lebensgrundlagen		
Empfänger	Verwaltung Kindergärten Schulen Städt. Einrichtungen Städt. Gremien Einwohner Touristen Andere Museen/Archive Andere Bildungseinrichtungen Vereine und Verbände Medien Andere Behörden Dritte		
Leistungsumfang	Aufbau und Pflege der Exponatssammlung Neuaufbau und Unterhaltung der Dauerausstellungen im Museum und Kalkturm Wechselausstellungen Wissenschaftliche Vorträge / Vortragsreihen Führungen Publikationen Museumpädagogische Angebote Merchandising musealer Artikel Wissenschaftliche Beratung Wissenschaftliche Erschließung der Sammlungsergänzung Benutzung der Museumsbibliothek Räumliche und personelle Infrastruktur Ausleihung von Exponaten und Ausstellungen Gemeinsame Ausstellungen Verkauf von Werbepublikationen und bestimmten Museumsleistungen Informationen/Beratung, Öffentlichkeitsarbeit Verwendungsnachweise Fördermittel Bereitstellung von Inventar und Exponaten für den Kalkturm		
Schlüsselleistungen/Kennzahlen	Ergebnis 2020	Plan 2021	Plan 2022
Besucher:	5.091	14.000	14.000
Zuschuss/EWO (31.12.2019 = 23.458 EWO):	17,46 €	18,59 €	18,13 €

Haushaltsplan 2022

Teilergebnishaushalt
Produkt 040103 Archivangebote

Kreis- und Hansestadt Korbach

Teilhaushalt	04	Sozial- und Kulturamt
Budget	0409	Archiv
Produkt	040103	Archivangebote

Nr.	Konten	Bezeichnung	HH-Ansatz 2022	HH-Ansatz 2021	Ergebnis Jahresabschl. 2020
		Ordentliche Erträge			
01	50	Privatrechtliche Leistungsentgelte	-1.100	-600	-2.077
5000010		Umsatzerlöse aus Verkauf	-1.000	-500	-1.592
5090000		sonstige Umsatzerlöse	-100	-100	-485
02	51	Öffentlich-rechtliche Leistungsentgelte			
03	548-549	Kostensatzleistungen und -erstattungen	-1.700	1.700	-739
5488000		Kostenerstattungen von übrigen Bereichen	-1.700	1.700	-739
04	52	Bestandsveränderungen und andere akt. Eigenleistg.			
05	55	Steuern steuerähnl. Ertr.einschl.Ertr.aus ges.Uml.			
06	547	Erträge aus Transferleistungen			
07	540-543	Ertr.a.Zuweisgn.u.Zusch.f.lfd.Zwecke u.allg.Uml.			
08	546	Ertr.a.Aufl.v.Sonderp.a.Inv.zuw.-zusch.u.-Beitr.			
09	53	Sonstige ordentliche Erträge			-502
5330000		Erträge aus Schadensersatzleistungen			-479
5392000		Ertr. a. d. Eigenbeteiligung f. Wahlleistungen gemäß § 6 a HBeihVO			-23
10		Summe der ordentlichen Erträge (Nr. 1 - 9)	-2.800	1.100	-3.318
		Ordentliche Aufwendungen			
11	62, 63, 640-643, 647-649, 65	Personalaufwendungen	14.700	14.530	13.996
12	644-646	Versorgungsaufwendungen	2.650	2.550	3.327
13	60, 61, 67-69	Aufwendungen für Sach- und Dienstleistungen	67.750	65.425	56.646
6010100		Aufw. für Büromat. u. Drucks. d. Verw. u. ähnl. Ei	5.000	5.000	4.190
6051000		Strom			8
6063000		Materialaufw. für Einrichtungen und Ausstattungen	1.500	1.500	620
6069000		sonstiger Aufw. für Reparatur u. Instandhaltung	100	100	
6070000		Aufw. für Berufskleidung, Arbeitsschutzmittel	250	500	56
6089000		übriger sonstiger Materialaufwand	50	50	
6101000		Fremdleist. für Erzeugnisse u. and. Umsatzleist.	500	500	
6131000		Aufw. Entsch. ehrenamtl. Tätige (sow. N. Hkto 678)	1.200	1.200	1.200
6132000		Aufwand für Leiharbeitskräfte	1.700	1.700	599
6161000		Instandh. Gebäude, Außenanl. (Bauunterhaltung)	500	500	
6162000		Instandh. von techn. Anlagen in Betriebsbauten	1.000	1.000	331
6163000		Instandh. von Einrichtungen und Ausstattungen	500		146
6166000		Wartungskosten	1.000	1.000	1.383
6173000		Fremdreinigung	4.000	4.000	3.274
6179000		And. sonstige Aufwendungen für bezogene Leistungen	15.000	14.000	14.000
6701000		Mieten, Pachten, Erbbauzinsen	26.000	25.000	25.461
6720000		Lizenzen und Konzessionen			39
6730000		Gebühren	100	100	70
6790000		sonstige Aufw. f. d. Inanspruchn. v. Rechten u. Di	1.800	1.800	1.613
6810000		Aufw. für Zeitungen u Fachlit. d. Verw. u ähnl. Ei	2.000	2.000	1.455

Haushaltsplan 2022

Teilergebnishaushalt
Produkt 040103 Archivangebote

Kreis- und Hansestadt Korbach

Nr.	Konten	Bezeichnung	HH-Ansatz 2022	HH-Ansatz 2021	Ergebnis Jahresabschl. 2020
6820000		Porto und Versandkosten	300	300	214
6831010		EDV-Kosten	350	315	28
6832000		Telefonkosten	800	800	779
6850000		Reisekosten	500	500	
6861000		Aufw. für Öffentlichkeitsarbeit	100	100	630
6900100		Beiträge f. gebäudebezogene Versicherungen	80	80	70
6909000		Beiträge für sonstige Versicherungen	3.070	3.070	228
6910000		Beitr. Wirtschaftsverb. & Berufsvertr, sonst. Vere	350	310	251
14	66	Abschreibungen	12.000	12.100	11.441
15	71	Aufw.f. Zuweisungen und Zuschüsse s.bes.Finanzaufw	1.510	510	1.200
7128000		Zuschüsse für laufende Zwecke an übrige Bereiche	1.000		1.200
7175000		sonstige Erstattungen an verbundene Unternehmen	510	510	
16	73	Steueraufw.einschl.Aufw.a.ges.Uml.verpfl.			
17	72	Transferaufwendungen			
18	70, 74, 76	Sonstige ordentliche Aufwendungen			
19		Summe der ordentlichen Aufwendungen (Nr. 11 - 18)	98.610	95.115	86.610
20		Verwaltungsergebnis (Nr. 10 ././ Nr. 19)	95.810	96.215	83.292
21	56, 57	Finanzerträge			
22	77	Finanzaufwendungen			
23		Finanzergebnis (Nr. 21 ././ Nr. 22)			
24		Ordentliches Ergebnis (Verwaltungs- und Finanzergebnis Nr. 20 + Nr. 23)	95.810	96.215	83.292
25	59	Außerordentliche Erträge			
26	79	Außerordentliche Aufwendungen			
27		Außerordentliches Ergebnis (Nr. 25 ././ Nr. 26)			
28		Jahresergebnis vor internen Leistungsbeziehungen	95.810	96.215	83.292
29	91	Erlöse aus internen Leistungsbeziehungen			
30	92	Kosten aus internen Leistungsbeziehungen	500	500	
9201000		Kosten Erst. f. Leist. des Bauhofes u. Fuhrparks	500	500	
31		Ergebnis der internen Leistungsbeziehungen	500	500	
32		Jahresergebnis nach internen Leistungsbeziehungen	96.310	96.715	83.292

Haushaltsplan 2022

Teilfinanzhaushalt Produkt 040103 Archivangebote

Kreis- und Hansestadt Korbach

Telhaushalt	04		Sozial- und Kulturamt
Budget	0409		Archiv
Produkt	040103		Archivangebote

Nr.	Bezeichnung	HH-Ansatz 2022	Verpflichtungs- ermächtigung	HH-Ansatz 2021	Erg. Jahres- abschl. 2020	Gesamt- auszahlungs- sb.	davon bisher bereitgestellt
	Einzahlungen aus Investitionstätigkeit						
	Einzahlungen aus Finanzierungstätigkeit						
	Summe						
	Auszahlungen aus Investitionstätigkeit						
26	- Ausz. für Investitionen in d.bewegl. Sachanlagevermögen u. immat. Anlagever. Auszahlungen aus Finanzierungstätigkeit	-2.000		-2.000		-53.000	-45.000
	Summe	-2.000		-2.000		-53.000	-45.000
	Saldo (Einzahlungen ./ Auszahlungen)	-2.000		-2.000		-53.000	-45.000

Investitionen Produkt 040103 Archivangebote

Kreis- und Hansestadt Korbach

Telhaushalt	04		Sozial- und Kulturamt
Budget	0409		Archiv
Produkt	040103		Archivangebote

Nr. Bezeichnung	HH-Ansatz 2021	HH-Ansatz 2022	Verpflichtungs- ermächtigungen	Finanzplan 2023	Finanzplan 2024	Finanzplan 2025	Bish. bereitg. Gesamtausg.b. (Ansatz)
04010101 Archiv - Einrichtungen	-2.000	-2.000		-2.000	-2.000	-2.000	-45.000 -53.000
26 26 Ausz.f.Invest.i.d.sonst.Sachanl.vermögen	-2.000	-2.000		-2.000	-2.000	-2.000	-45.000 -53.000
Gesamtsumme	-2.000	-2.000		-2.000	-2.000	-2.000	-45.000 -53.000

Haushaltsplan 2022

Produktbeschreibung Produkt 040103 Archivangebote		
Kreis- und Hansestadt Korbach		
Teilhaushalt	04	Sozial- und Kulturamt
Budget	0409	Archiv
Produkt	040103	Archivangebote
Zielbezeichnung	Verwahren und Vermitteln der Geschichte durch Sammlung und Präsentation der Zeugnisse der Vergangenheit	
Erbringer	Sozial- und Kulturamt, SG "Archiv", KSt 46400000	
Verantwortlich	Sozial- und Kulturamt, KSt 40000000	
Auftragsgrundlage	Hess. Archivgesetz, Datenschutzgesetz, Gesetz über die Abgabe von Pflichtexemplaren	
Zielbezug	Sicherung und Bereitstellung von regionalem Kulturgut, Sicherung und Förderung der kulturellen Lebensgrundlagen	
Empfänger	Verwaltung Einwohner Behörden Nachlasspfleger Zentralbibliotheken Schulen Hochschulen/Universitäten Andere Archive Landkreis Presse Dritte	
Leistungsumfang	Archivierung/Ablage/Sammlung Auskünfte aus historischen Unterlagen und Veröffentlichungen (u.a. Archivbibliothek) Stadt- und regionalgeschichtliche Informationen Daten- und Informationsaustausch Archivpädagogik Pflichtpublikationen Ehrenamtliche Führung	

Haushaltsplan 2022

Teilergebnishaushalt Teilhaushalt 05 Finanzabteilung					
Kreis- und Hansestadt Korbach					
Teilhaushalt		05	Finanzabteilung		
Nr.	Konten	Bezeichnung	HH-Ansatz 2022	HH-Ansatz 2021	Ergebnis Jahresabschl. 2020
		Ordentliche Erträge			
01	50	Privatrechtliche Leistungsentgelte	-22.800	-11.400	-4.103
02	51	Öffentlich-rechtliche Leistungsentgelte	-2.265.000	-2.181.500	-2.185.158
03	548-549	Kostensatzleistungen und -erstattungen	-151.500	-100.100	-83.707
05	55	Steuern und steuerähnliche Erträge einschl. Erträge aus gesetzlichen Umlagen	-36.129.000	-33.266.000	-30.699.700
06	547	Erträge aus Transferleistungen	-760.000	-700.000	-724.765
07	540-543	Erträge aus Zuweisungen und Zuschüssen für lfd. Zwecke und allgemeine Umlagen	-10.904.000	-12.204.000	-14.921.899
08	546	Erträge aus der Auflösung von Sonderposten aus Investitionszuweisungen, -zuschüssen und Investitionsbeiträgen	-499.280	-532.000	-505.012
09	53	Sonstige ordentliche Erträge	-900.500	-900.500	-898.545
10		Summe der ordentlichen Erträge (Nr. 1 bis 9)	-51.632.080	-49.895.500	-50.022.890
		Ordentliche Aufwendungen			
11	62, 63, 640-643, 647-649, 65	Personalaufwendungen	717.450	742.270	652.393
12	644-646	Versorgungsaufwendungen	124.100	123.600	144.874
13	60, 61, 67-69	Aufwendungen für Sach- und Dienstleistungen	1.940.700	1.978.810	1.943.929
14	66	Abschreibungen	235.710	222.410	299.249
15	71	Aufwendungen für Zuweisungen und Zuschüsse sowie besondere Finanzaufwendungen	1.285.400	1.350.250	1.944.205
16	73	Steueraufwendungen einschl. Aufwendungen aus gesetzlichen Umlageverpflichtungen	22.155.000	20.330.000	20.416.648
18	70, 74, 76	Sonstige ordentliche Aufwendungen	1.300	1.200	695
19		Summe der ordentlichen Aufwendungen (Nr. 11 bis 18)	26.459.660	24.748.540	25.401.994
20		Verwaltungsergebnis (Nr. 10 ./ Nr. 19)	-25.172.420	-25.146.960	-24.620.895
21	56, 57	Finanzerträge	-206.200	-165.100	-696.508
22	77	Zinsen und andere Finanzaufwendungen	990.850	1.105.000	974.442
23		Finanzergebnis (Nr. 21 ./ Nr. 22)	784.650	939.900	277.934
24		Ordentliches Ergebnis (Verwaltungsergebnis und Finanzergebnis Nr. 20 und Nr. 23)	-24.387.770	-24.207.060	-24.342.961
25	59	Außerordentliche Erträge	-700	-700	-82.295
26	79	Außerordentliche Aufwendungen			12.002
27		Außerordentliches Ergebnis (Nr. 25 ./ Nr. 26)	-700	-700	-70.294
28		Jahresergebnis (ordentliches Ergebnis und außerordentliches Ergebnis Nr. 24 und Nr. 27)	-24.388.470	-24.207.760	-24.413.255
29		Erlöse aus internen Leistungsbeziehungen	-1.593.210	-1.525.270	-1.491.178
30		Kosten aus internen Leistungsbeziehungen	793.700	728.400	661.789
31		Ergebnis der internen Leistungsbeziehungen (Nr. 29 ./ Nr. 30)	-799.510	-796.870	-829.389
32		Jahresergebnis nach internen Leistungsbeziehungen (Nr. 28 und Nr. 31)	-25.187.980	-25.004.630	-25.242.644

Haushaltsplan 2022

Teilfinanzhaushalt
Teilhaushalt 05 Finanzabteilung

Kreis- und Hansestadt Korbach

Teilhaushalt 05 Finanzabteilung

Nr.	Bezeichnung	HH-Ansatz 2022	Verpflichtungs- ermächtigung	HH-Ansatz 2021	Erg. Jahres- abschl. 2020	Gesamt- auszahlungs- b.	davon bisher bereitgestellt
	Einzahlungen aus Investitionstätigkeit						
20	+ Einz. aus Investitionszuweis., Zuschüssen sowie Investitionsbeiträgen	687.000		592.000	602.645		
21	+ Einz. aus Abgängen von Verm.Gegenständen des Sachanlageverm. u. immat. AV				20.555		
22	+ Einz. aus Abgängen von Verm.Gegenständen des Finanzanlagevermögens Einzahlungen aus Finanzierungstätigkeit	117.100		112.900	7.983		
31	+ Einz. aus der Aufnahme von Krediten für Investitionen und Begebung v. Anleihen	8.300.000		11.800.000	655.746		
	Summe Auszahlungen aus Investitionstätigkeit	9.104.100		12.504.900	1.286.929		
24A	- Ausz. für aktivierte Investitionszuweisungen und -zuschüsse	-120.000		-120.000	-143.665	-2.735.000	-2.315.000
25	- Ausz. für Baumaßnahmen					-55.000	-55.000
26	- Ausz. für Investitionen in d.bewegl. Sachanlagevermögen u. immat. Anlagever.	-33.600		-449.400	-196.411	-1.695.200	-1.571.600
27	- Ausz. für Investitionen in das Finanzanlagevermögen Auszahlungen aus Finanzierungstätigkeit					-776.000	-776.000
32	- Ausz. für die Tilgung von Investitionskrediten und Begebung v. Anleihen	-3.240.000		-3.450.000	-2.727.780	-49.382.500	-35.160.000
	Summe	-3.393.600		-4.019.400	-3.067.856	-54.643.700	-39.877.600
	Saldo (Einzahlungen ./ Auszahlungen)	5.710.500		8.485.500	-1.780.927	-54.643.700	-39.877.600

Haushaltsplan 2022

Teilergebnishaushalt
Produkt 010117 Haushalt

Kreis- und Hansestadt Korbach

Teilhaushalt	05	Finanzabteilung
Budget	0501	Kämmerei
Produkt	010117	Haushalt

Nr.	Konten	Bezeichnung	HH-Ansatz 2022	HH-Ansatz 2021	Ergebnis Jahresabschl. 2020
		Ordentliche Erträge			
01	50	Privatrechtliche Leistungsentgelte			
02	51	Öffentlich-rechtliche Leistungsentgelte			
03	548-549	Kostenersatzleistungen und -erstattungen	-1.000	-1.000	-1.450
5485000		Kostenerstattungen von verb Unternehmen,SV u. Bet.			-450
5485040		Kostenerstattungen v. d. Bäderbetriebsgesellschaft	-1.000	-1.000	-1.000
04	52	Bestandsveränderungen und andere akt. Eigenleistg.			
05	55	Steuern steuerähnl. Ertr.einschl.Ertr.aus ges.Uml.			
06	547	Erträge aus Transferleistungen			
07	540-543	Ertr.a.Zuweisgn.u.Zusch.f.lfd.Zwecke u.allg.Uml.			
08	546	Ertr.a.Aufl.v.Sonderp.a.Inv.zuw.-zusch.u.-Beitr.	-30	-30	-32
09	53	Sonstige ordentliche Erträge			-307
5392000		Ertr. a. d. Eigenbeteiligung f. Wählleistungen gemäß § 6 a HBeihVO			-307
10		Summe der ordentlichen Erträge (Nr. 1 - 9)	-1.030	-1.030	-1.789
		Ordentliche Aufwendungen			
11	62, 63, 640-643, 647-649, 65	Personalaufwendungen	112.150	116.480	114.723
12	644-646	Versorgungsaufwendungen	31.600	34.850	49.176
13	60, 61, 67-69	Aufwendungen für Sach- und Dienstleistungen	13.750	16.030	14.735
6010100		Aufw. für Büromat. u. Drucks. d. Verw. u. ähnl. Ei	400	600	282
6089000		übriger sonstiger Materialaufwand	100	200	
6166000		Wartungskosten	3.050	2.640	2.269
6730000		Gebühren			200
6771000		Aufw. für Sachverst., Rechtsanwälte u. Gerichtskos	1.500	1.500	
6772000		Aufw. für Steuerberatung & Wirtschaftsprüfung			450
6779000		Aufw. für andere Beratungsleistungen	3.000	5.000	7.430
6810000		Aufw. für Zeitungen u Fachlit. d. Verw. u ähnl. Ei	1.400	1.500	1.531
6820000		Porto und Versandkosten			7
6831010		EDV-Kosten	500	500	
6840000		Amtliche Bekanntmachungen	600	600	260
6850000		Reisekosten	200	200	7
6862000		Aufw. für Gästebewirtung (Repräsentation)	1.000	1.000	204
6880000		Aufw. für Fort- und Weiterbildung	1.000	1.000	946
6909000		Beiträge für sonstige Versicherungen	800	790	685
6910000		Beitr. Wirtschaftsverb. & Berufsvertr, sonst. Vere	200	500	465
14	66	Abschreibungen	510	510	501
15	71	Aufw.f. Zuweisungen und Zuschüsse s.bes.Finanzaufw			
16	73	Steueraufw.einschl.Aufw.a.ges.Uml.verpfl.			
17	72	Transferaufwendungen			
18	70, 74, 76	Sonstige ordentliche Aufwendungen			

Haushaltsplan 2022

Teilergebnishaushalt Produkt 010117 Haushalt

Kreis- und Hansestadt Korbach

Nr.	Konten	Bezeichnung	HH-Ansatz 2022	HH-Ansatz 2021	Ergebnis Jahresabschl. 2020
19		Summe der ordentlichen Aufwendungen (Nr. 11 - 18)	158.010	167.870	179.135
20		Verwaltungsergebnis (Nr. 10 ./ Nr. 19)	156.980	166.840	177.346
21	56, 57	Finanzerträge	-17.500	-20.600	-24.151
5640000		Erträge aus anderen Beteiligungen			-260
5730000		Bürgerschaftsprovisionen	-17.500	-20.600	-23.891
22	77	Finanzaufwendungen			
23		Finanzergebnis (Nr. 21 ./ Nr. 22)	-17.500	-20.600	-24.151
24		Ordentliches Ergebnis (Verwaltungs- und Finanzergebnis Nr. 20 + Nr. 23)	139.480	146.240	153.195
25	59	Außerordentliche Erträge			-609
5989000		sonstige periodenfremde Erträge			-609
26	79	Außerordentliche Aufwendungen			3
7911000		außerplanmäß. Abschr. auf Sachanlagen			3
27		Außerordentliches Ergebnis (Nr. 25 ./ Nr. 26)			-606
28		Jahresergebnis vor Internen Leistungsbeziehungen	139.480	146.240	152.589
29	91	Erlöse aus internen Leistungsbeziehungen			
30	92	Kosten aus internen Leistungsbeziehungen			
31		Ergebnis der internen Leistungsbeziehungen			
32		Jahresergebnis nach internen Leistungsbeziehungen	139.480	146.240	152.589

Haushaltsplan 2022

Teilfinanzhaushalt Produkt 010117 Haushalt Kreis- und Hansestadt Korbach							
Teilhaushalt		05	Finanzabteilung				
Budget		0501	Kämmerei				
Produkt		010117	Haushalt				
Nr.	Bezeichnung	HH-Ansatz 2022	Verpflichtungs- ermächtigung	HH-Ansatz 2021	Erg. Jahres- abschl. 2020	Gesamt- auszahlungsb.	davon bisher bereitgestellt
	Einzahlungen aus Investitionstätigkeit						
	Einzahlungen aus Finanzierungstätigkeit						
	Summe						
	Auszahlungen aus Investitionstätigkeit						
	Auszahlungen aus Finanzierungstätigkeit						
	Summe						
	Saldo (Einzahlungen ./ Auszahlungen)						

Haushaltsplan 2022

Produktbeschreibung Produkt 010117 Haushalt		
Kreis- und Hansestadt Korbach		
Teilhaushalt	05	Finanzabteilung
Budget	0501	Kämmerei
Produkt	010117	Haushalt
Zielbezeichnung	Sicherstellung der Erstellung und Bewirtschaftung des Haushaltes zur Feststellung und Deckung des Finanzbedarfs, der zur Aufgabenerfüllung erforderlich ist	
Erbringer	Finanzabteilung, SG "Kämmerei", KSt 51100000	
Verantwortlich	Finanzabteilung, KSt 50000000	
Auftragsgrundlage	Haushaltsrecht, städt. Satzungen, Dienstanweisung, GemHVO, GemKVO, Haushaltsplan, Gebührenordnung, HGO, Haushaltssatzung, Erlass des Hess. Ministers des Innern, Gesetz über die Statistiken der öffentlichen Finanzen und des Personals im öffentlichen Dienst, Geschäftsverteilungsplan	
Zielbezug	Übergreifende Steuerung und Verbesserung der Funktionsfähigkeit der Verwaltung	
Empfänger	Verwaltung Städt. Gremien Städt. Einrichtungen Dritte Andere Behörden	
Leistungsumfang	Haushaltsplanung/Nachtragshaushaltsplanung Haushaltsplanausführung Über- und außerplanmäßige Aufwendungen/Auszahlungen Aktualisierung der DA Überwachung der Eigenbetriebe Überwachung der städtischen Finanzen Sollstellungen Bürgschaften Mitarbeit beim Jahresabschluss Beurteilungsbogen (finanzielle Leistungsfähigkeit) Statistik kommunale Haushaltsdaten Budgetverwaltung Fachliche Betreuung der Software für das Finanzwesen	

Haushaltsplan 2022

Teilergebnishaushalt Produkt 010121 Revision					
Kreis- und Hansestadt Korbach					
Teilhaushalt		05	Finanzabteilung		
Budget		0501	Kämmerei		
Produkt		010121	Revision		
Nr.	Konten	Bezeichnung	HH-Ansatz 2022	HH-Ansatz 2021	Ergebnis Jahresabschl. 2020
		Ordentliche Erträge			
01	50	Privatrechtliche Leistungsentgelte			
02	51	Öffentlich-rechtliche Leistungsentgelte			
03	548-549	Kostensatzleistungen und -erstattungen			
04	52	Bestandsveränderungen und andere akt. Eigenleistg.			
05	55	Steuern steuerähnl. Ertr.einschl.Ertr.aus ges.Uml.			
06	547	Erträge aus Transferleistungen			
07	540-543	Ertr.a.Zuweisgn.u.Zusch.f.lfd.Zwecke u.allg.Uml.			
08	546	Ertr.a.Aufv.v.Sonderp.a.Inv.zuw.-zusch.u.-Beitr.			
09	53	Sonstige ordentliche Erträge			-50.959
5380000		Erträge Herabsetz/Auflös Rückst (außer Instandhal)			-50.959
10		Summe der ordentlichen Erträge (Nr. 1 - 9)			-50.959
		Ordentliche Aufwendungen			
11	62, 63, 640-643, 647-649, 65	Personalaufwendungen			
12	644-646	Versorgungsaufwendungen			
13	60, 61, 67-69	Aufwendungen für Sach- und Dienstleistungen	35.300	36.300	22.025
6010100		Aufw. für Büromat. u. Drucks. d. Verw. u. ähnl. Ei		50	3
6772000		Aufw. für Steuerberatung & Wirtschaftsprüfung	35.000	36.000	21.772
6831010		EDV-Kosten	300	250	250
14	66	Abschreibungen			
15	71	Aufw.f. Zuweisungen und Zuschüsse s.bes.Finanzaufw			
16	73	Steueraufw.einschl.Aufw.a.ges.Uml.verpfl.			
17	72	Transferaufwendungen			
18	70, 74, 76	Sonstige ordentliche Aufwendungen			
19		Summe der ordentlichen Aufwendungen (Nr. 11 - 18)	35.300	36.300	22.025
20		Verwaltungsergebnis (Nr. 10 ./ Nr. 19)	35.300	36.300	-28.934
21	56, 57	Finanzerträge			
22	77	Finanzaufwendungen			
23		Finanzergebnis (Nr. 21 ./ Nr. 22)			
24		Ordentliches Ergebnis (Verwaltungs- und Finanzergebnis Nr. 20 + Nr. 23)	35.300	36.300	-28.934
25	59	Außerordentliche Erträge			
26	79	Außerordentliche Aufwendungen			
27		Außerordentliches Ergebnis (Nr. 25 ./ Nr. 26)			
28		Jahresergebnis vor internen Leistungsbeziehungen	35.300	36.300	-28.934
29	91	Erlöse aus internen Leistungsbeziehungen			
30	92	Kosten aus internen Leistungsbeziehungen			
31		Ergebnis der internen Leistungsbeziehungen			

Haushaltsplan 2022

Teilergebnishaushalt Produkt 010121 Revision

Kreis- und Hansestadt Korbach

Nr.	Konten	Bezeichnung	HH-Ansatz 2022	HH-Ansatz 2021	Ergebnis Jahresabschl. 2020
32		Jahresergebnis nach internen Leistungsbeziehungen	35.300	36.300	-28.934

Haushaltsplan 2022

Teilfinanzhaushalt Produkt 010121 Revision

Kreis- und Hansestadt Korbach

Teilhaushalt	05	Finanzabteilung
Budget	0501	Kämmerei
Produkt	010121	Revision

Nr.	Bezeichnung	HH-Ansatz 2022	Verpflichtungs- ermächtigung	HH-Ansatz 2021	Erg. Jahres- abschl. 2020	Gesamt- auszahlungsb.	davon bisher bereitgestellt
	Einzahlungen aus Investitionstätigkeit Einzahlungen aus Finanzierungstätigkeit Summe Auszahlungen aus Investitionstätigkeit Auszahlungen aus Finanzierungstätigkeit Summe Saldo (Einzahlungen ./ Auszahlungen)						

Haushaltsplan 2022

Produktbeschreibung Produkt 010121 Revision		
Kreis- und Hansestadt Korbach		
Teilhaushalt	05	Finanzabteilung
Budget	0501	Kämmerei
Produkt	010121	Revision
Zielbezeichnung	Sicherstellung der Revisionsaufgaben (Leistungen des Rechnungsprüfungsamtes des Landkreises Waldeck-Frankenberg)	
Erbringer	Rechnungsprüfung (Revision des Landkreises Waldeck-Frankenberg) KSt 70000000	
Verantwortlich	Haupt- und Personalamt, KSt 10000000 Ordnungs- und Standesamt, KSt 20000000 Stadtbauamt, KSt 30000000 Sozial- und Kulturamt, KSt 40000000 Finanzabteilung, KSt 50000000 Bauhof, KSt 76400000	
Auftragsgrundlage	HGO, GemHVO, GemKVO	
Zielbezug	Übergreifende Steuerung und Verbesserung der Funktionsfähigkeit der Verwaltung	
Empfänger	Verwaltung Städt. Gremien	
Leistungsumfang	Prüfung des Jahresabschlusses und Vorlage des Schlussberichtes über die Prüfung des Jahresabschlusses/Gesamtabchlusses Prüfung von Auftragsvergaben Prüfung der Kassenvorgänge und Belege Vornahme der regelmäßigen und unvermuteten Kassenprüfungen und Kassenbestandsaufnahmen	

Haushaltsplan 2022

Teilergebnishaushalt
Produkt 010125 Steuerbewirtschaftung

Kreis- und Hansestadt Korbach

Teilhaushalt	05	Finanzabteilung
Budget	0502	Steuern, Umlagen u.ä.
Produkt	010125	Steuerbewirtschaftung

Nr.	Konten	Bezeichnung	HH-Ansatz 2022	HH-Ansatz 2021	Ergebnis Jahresabschl. 2020
		Ordentliche Erträge			
01	50	Privatrechtliche Leistungsentgelte			
02	51	Öffentlich-rechtliche Leistungsentgelte			
03	548-549	Kostensatzleistungen und -erstattungen			
04	52	Bestandsveränderungen und andere akt. Eigenleistg.			
05	55	Steuern steuerähnl. Ertr.einschl.Ertr.aus ges.Uml.			
06	547	Erträge aus Transferleistungen			
07	540-543	Ertr.a.Zuweisgn.u.Zusch.f.lfd.Zwecke u.allg.Uml.			
08	546	Ertr.a.Aufv.v.Sonderp.a.Inv.zuw.-zusch.u.-Beitr.			
09	53	Sonstige ordentliche Erträge			-76
5392000		Ertr. a. d. Eigenbeteiligung f. Wahlleistungen gemäß § 6 a HBeihVO			-76
10		Summe der ordentlichen Erträge (Nr. 1 - 9)			-76
		Ordentliche Aufwendungen			
11	62, 63, 640-643, 647-649, 65	Personalaufwendungen	59.250	59.780	44.600
12	644-646	Versorgungsaufwendungen	13.250	11.050	9.651
13	60, 61, 67-69	Aufwendungen für Sach- und Dienstleistungen	24.400	18.270	18.963
6010100		Aufw. für Büromat. u. Drucks. d. Verw. u. ähnl. Ei		600	535
6089000		übriger sonstiger Materialaufwand			398
6166000		Wartungskosten	2.600	2.600	1.699
6771000		Aufw. für Sachverst., Rechtsanwälte u. Gerichtskos	1.000	2.000	
6772000		Aufw. für Steuerberatung & Wirtschaftsprüfung	2.000	3.000	
6820000		Porto und Versandkosten	11.000	2.000	10.217
6831010		EDV-Kosten	5.300	5.600	5.294
6832000		Telefonkosten	100	100	101
6840000		Amtliche Bekanntmachungen	100	100	17
6850000		Reisekosten	500	500	
6880000		Aufw. für Fort- und Weiterbildung	1.500	1.500	474
6909000		Beiträge für sonstige Versicherungen	300	270	228
14	66	Abschreibungen	300	300	294
15	71	Aufw.f. Zuweisungen und Zuschüsse s.bes.Finanzaufw			
16	73	Steueraufw.einschl.Aufw.a.ges.Uml.verpfl.			
17	72	Transferaufwendungen			
18	70, 74, 76	Sonstige ordentliche Aufwendungen			
19		Summe der ordentlichen Aufwendungen (Nr. 11 - 18)	97.200	89.400	73.508
20		Verwaltungsergebnis (Nr. 10 ./ Nr. 19)	97.200	89.400	73.432
21	56, 57	Finanzerträge			
22	77	Finanzaufwendungen			
23		Finanzergebnis (Nr. 21 ./ Nr. 22)			

Haushaltsplan 2022

**Teilergebnishaushalt
Produkt 010125 Steuerbewirtschaftung**

Kreis- und Hansestadt Korbach

Nr.	Konten	Bezeichnung	HH-Ansatz 2022	HH-Ansatz 2021	Ergebnis Jahresabschl. 2020
24		Ordentliches Ergebnis (Verwaltungs- und Finanzergebnis Nr. 20 + Nr. 23)	97.200	89.400	73.432
25	59	Außerordentliche Erträge			
26	79	Außerordentliche Aufwendungen			1
7911000		außerplanmäß. Abschr. auf Sachanlagen			1
27		Außerordentliches Ergebnis (Nr. 25 ./ Nr. 26)			1
28		Jahresergebnis vor internen Leistungsbeziehungen	97.200	89.400	73.433
29	91	Erlöse aus internen Leistungsbeziehungen			
30	92	Kosten aus internen Leistungsbeziehungen			
31		Ergebnis der internen Leistungsbeziehungen			
32		Jahresergebnis nach internen Leistungsbeziehungen	97.200	89.400	73.433

Haushaltsplan 2022

Teilfinanzhaushalt Produkt 010125 Steuerbewirtschaftung

Kreis- und Hansestadt Korbach

Teilhaushalt	05	Finanzabteilung
Budget	0502	Steuern, Umlagen u.ä.
Produkt	010125	Steuerbewirtschaftung

Nr.	Bezeichnung	HH-Ansatz 2022	Verpflichtungs- ermächtigung	HH-Ansatz 2021	Erg. Jahres- abschl. 2020	Gesamt- auszahlungs- b.	davon bisher bereitgestellt
	Einzahlungen aus Investitionstätigkeit						
	Einzahlungen aus Finanzierungstätigkeit						
	Summe						
	Auszahlungen aus Investitionstätigkeit						
	Auszahlungen aus Finanzierungstätigkeit						
	Summe						
	Saldo (Einzahlungen ./ Auszahlungen)						

Haushaltsplan 2022

Produktbeschreibung		
Produkt 010125 Steuerbewirtschaftung		
Kreis- und Hansestadt Korbach		
Teilhaushalt	05	Finanzabteilung
Budget	0502	Steuern, Umlagen u.ä.
Produkt	010125	Steuerbewirtschaftung
Zielbezeichnung	Sicherstellung der Steuerbewirtschaftung unter Beachtung der gesetzlichen und satzungsrechtlichen Grundlagen	
Erbringer	Finanzabteilung, SG "Steuern und Gebühren", "Steuern" "Spielapparatesteuer" (interne Kosten) KSt 54100042 "Gewerbesteuer" (interne Kosten) KSt 54100012 "Grundsteuern" (interne Kosten) KSt 54100022 "Hundesteuer" (interne Kosten) KSt 54100032 "Sonstige Gebühren" KSt 54200060	
Verantwortlich	Finanzabteilung, KSt 50000000	
Auftragsgrundlage		
Zielbezug	Übergreifende Steuerung und Verbesserung der Funktionsfähigkeit der Verwaltung	
Empfänger	Einwohner	
Leistungsumfang	Bewirtschaftung der Gewerbesteuer, Grundsteuer A, Grundsteuer B, Hundesteuer, Spielapparatesteuer und sonst. Gebühren Körperschaftssteuererklärung Ausstellung von Unbedenklichkeitsbescheinigungen Satzungsrecht	

Haushaltsplan 2022

Teilergebnishaushalt Produkt 160101 Steuern					
Kreis- und Hansestadt Korbach					
Teilhaushalt		05	Finanzabteilung		
Budget		0502	Steuern, Umlagen u.ä.		
Produkt		160101	Steuern		
Nr.	Konten	Bezeichnung	HH-Ansatz 2022	HH-Ansatz 2021	Ergebnis Jahresabschl. 2020
		Ordentliche Erträge			
01	50	Privatrechtliche Leistungsentgelte			
02	51	Öffentlich-rechtliche Leistungsentgelte			-20
5101000		öffentlich rechtliche Verwaltungsgebühren			-20
03	548-549	Kostensatzleistungen und -erstattungen			
04	52	Bestandsveränderungen und andere akt. Eigenleistg.			
05	55	Steuern steuerähnl. Ertr.einschl.Ertr.aus ges.Uml.	-36.129.000	-33.266.000	-30.699.700
5500100		Gemeindeanteil an der Einkommensteuer	-12.100.000	-11.270.000	-10.563.747
5504000		Gemeindeanteil an der Umsatzsteuer	-3.100.000	-3.220.000	-3.279.253
5551000		Grundsteuer A	-152.000	-152.000	-150.037
5552000		Grundsteuer B	-4.600.000	-4.500.000	-4.441.458
5553000		Gewerbsteuer	-15.650.000	-13.600.000	-11.879.668
5559120		Sonst Vergnügungsst, einschl Spielapparatesteuer	-430.000	-430.000	-288.767
5559200		Hundesteuer	-97.000	-94.000	-96.771
06	547	Erträge aus Transferleistungen	-760.000	-700.000	-724.765
5477000		Ausgleichsleistungen Familienleistungsgesetz	-760.000	-700.000	-724.765
07	540-543	Ertr.a.Zuweisgn.u.Zusch.f.lfd.Zwecke u.allg.Uml.			-2.863.437
5410300		Sonstige Zuweisungen des Landes			-2.863.437
08	546	Ertr.a.Aufv.v.Sonderp.a.Inv.zuw.-zusch.u.-Beitr.			
09	53	Sonstige ordentliche Erträge			
10		Summe der ordentlichen Erträge (Nr. 1 - 9)	-36.889.000	-33.966.000	-34.287.922
		Ordentliche Aufwendungen			
11	62, 63, 640-643, 647-649, 65	Personalaufwendungen			
12	644-646	Versorgungsaufwendungen			
13	60, 61, 67-69	Aufwendungen für Sach- und Dienstleistungen	1.300	1.300	
6880000		Aufw. für Fort- und Weiterbildung	1.300	1.300	
14	66	Abschreibungen			75.502
15	71	Aufw.f. Zuweisungen und Zuschüsse s.bes.Finanzaufw			
16	73	Steueraufw.einschl.Aufw.a.ges.Uml.verpfl.	1.335.000	1.170.000	1.005.700
7380100		Gewerbsteuerumlage	1.335.000	1.170.000	1.005.700
17	72	Transferaufwendungen			
18	70, 74, 76	Sonstige ordentliche Aufwendungen			
19		Summe der ordentlichen Aufwendungen (Nr. 11 - 18)	1.336.300	1.171.300	1.081.202
20		Verwaltungsergebnis (Nr. 10 ./ Nr. 19)	-35.552.700	-32.794.700	-33.206.720
21	56, 57	Finanzerträge	-80.000	-30.000	-408.137
5763000		Verzinsung von Steuernachforderungen u. -erstatt.	-80.000	-30.000	-408.137
22	77	Finanzaufwendungen	21.000	21.000	60.709
7790010		Erstattungszinsen Gewerbesteuer	21.000	21.000	60.709
23		Finanzergebnis (Nr. 21 ./ Nr. 22)	-59.000	-9.000	-347.428

Haushaltsplan 2022

Teilergebnishaushalt Produkt 160101 Steuern

Kreis- und Hansestadt Korbach

Nr.	Konten	Bezeichnung	HH-Ansatz 2022	HH-Ansatz 2021	Ergebnis Jahresabschl. 2020
24		Ordentliches Ergebnis (Verwaltungs- und Finanzergebnis Nr. 20 + Nr. 23)	-35.611.700	-32.803.700	-33.554.148
25	59	Außerordentliche Erträge			
26	79	Außerordentliche Aufwendungen			
27		Außerordentliches Ergebnis (Nr. 25 ./ Nr. 26)			
28		Jahresergebnis vor internen Leistungsbeziehungen	-35.611.700	-32.803.700	-33.554.148
29	91	Erlöse aus internen Leistungsbeziehungen			
30	92	Kosten aus internen Leistungsbeziehungen			
31		Ergebnis der internen Leistungsbeziehungen			
32		Jahresergebnis nach internen Leistungsbeziehungen	-35.611.700	-32.803.700	-33.554.148

Erläuterungen

Erläuterungen zu Sachkonto 5551000 (Nr. 05)

Steuerhebesatz für die Grundsteuer für land- und forstwirtschaftliche Betriebe (Grundsteuer A):

2004 bis 2010 = 250 v. H.

2011 bis 2013 = 265 v. H.

2014 bis 2019 = 350 v. H.

ab 2020 = 390 v. H.

Erläuterungen zu Sachkonto 5552000 (Nr. 05)

Steuerhebesatz für die Grundsteuer für Grundstücke (Grundsteuer B):

2004 bis 2010 = 285 v. H.

2011 bis 2013 = 300 v. H.

2014 = 385 v. H.

2015 bis 2019 = 431 v. H.

ab 2020 = 460 v. H.

Erläuterungen zu Sachkonto 5553000 (Nr. 05)

Steuerhebesatz für die Gewerbesteuer:

1998 bis 2010 = 320 v. H.

2011 bis 2013 = 350 v. H.

2014 = 385 v. H.

2015 bis 2019 = 395 v. H.

ab 2020 = 410 v. H.

Erläuterungen zu Sachkonto 7380100 (Nr. 16)

Die von den Städten und Gemeinden abzuführende Gewerbesteuerumlage wird in der Weise ermittelt, dass das Istaufkommen der Gewerbesteuer im Erhebungsjahr durch den Hebesatz geteilt und das Ergebnis mit einem bestimmten Satz vervielfältigt wird.

Gesamtvervielfältiger:

2012 - 2016 = 69,0

2017 = 68,5

2018 = 68,3

2019 = 64,0

ab 2020 = 35,0 zzgl. Vervielfältiger Heimatumlage 21,75 (bei Produkt 160102 Umlagen und Zuweisungen)

Haushaltsplan 2022

**Teilfinanzhaushalt
Produkt 160101 Steuern**

Kreis- und Hansestadt Korbach

Teilhaushalt	05	Finanzabteilung
Budget	0502	Steuern, Umlagen u.ä.
Produkt	160101	Steuern

Nr.	Bezeichnung	HH-Ansatz 2022	Verpflichtungs- ermächtigung	HH-Ansatz 2021	Erg. Jahres- abschl. 2020	Gesamt- auszahlungsb.	davon bisher bereitgestellt
	Einzahlungen aus Investitionstätigkeit Einzahlungen aus Finanzierungstätigkeit Summe Auszahlungen aus Investitionstätigkeit Auszahlungen aus Finanzierungstätigkeit Summe Saldo (Einzahlungen ./ Auszahlungen)						

Haushaltsplan 2022

Produktbeschreibung			
Produkt 160101 Steuern			
Kreis- und Hansestadt Korbach			
Teilhaushalt	05	Finanzabteilung	
Budget	0502	Steuern, Umlagen u.ä.	
Produkt	160101	Steuern	
Zielbezeichnung	Erhebung der Grund- und Gewerbesteuern sowie der kleinen Gemeindesteuern mit Ordnungsfunktionscharakter		
Erbringer	Finanzabteilung, SG "Steuern und Gebühren", "Steuern" KSt 54100011 Gewerbesteuererträge KSt 54100021 Grundsteuererträge KSt 54100031 Hundesteuererträge KSt 54100041 Spielapparatesteuererträge KSt 54100050 Sonstige Steuern		
Verantwortlich	Finanzabteilung, KSt 50000000		
Auftragsgrundlage	HundesteuerG, HundeVO, KAG, AO, HGO, GemHVO, Geschäftsverteilungsplan, Gewerbesteuergesetz, Grundsteuergesetz, Hundesteuersatzung, Satzung über die Erhebung einer Steuer auf Spielapparate und auf das Spielen um Geld oder Sachwerte und Vergnügen besonderer Art		
Zielbezug	Übergreifende Steuerung und Verbesserung der Funktionsfähigkeit der Verwaltung		
Empfänger	Verwaltung Städt. Gremien Städt. Einrichtungen Andere Behörden Einwohner		
Leistungsumfang	Steuererhebung: - Grundsteuer A - Grundsteuer B - Gewerbesteuer - Hundesteuer - Spielapparatesteuer - Gebühren für die Ausstellung von Ersatzhundesteuermarken		
Schlüsselleistungen/Kennzahlen	Ergebnis 2020	Plan 2021	Plan 2022
Steuerquote (Steuererträge/Ordentliche Erträge des Gesamtergebnishaushaltes)	48,45 %	50,87 %	52,34 %

Haushaltsplan 2022

Teilergebnishaushalt Produkt 160102 Umlagen und Zuweisungen					
Kreis- und Hansestadt Korbach					
Teilhaushalt	05	Finanzabteilung			
Budget	0502	Steuern, Umlagen u.ä.			
Produkt	160102	Umlagen und Zuweisungen			
Nr.	Konten	Bezeichnung	HH-Ansatz 2022	HH-Ansatz 2021	Ergebnis Jahresabschl. 2020
		Ordentliche Erträge			
01	50	Privatrechtliche Leistungsentgelte			
02	51	Öffentlich-rechtliche Leistungsentgelte			
03	548-549	Kostensatzleistungen und -erstattungen			
04	52	Bestandsveränderungen und andere akt. Eigenleistg.			
05	55	Steuern steuerähnl. Ertr.einschl.Ertr.aus ges.Uml.			
06	547	Erträge aus Transferleistungen			
07	540-543	Ertr.a.Zuweisgn.u.Zusch.f.lfd.Zwecke u.allg.Uml.	-10.900.000	-12.200.000	-12.055.011
5401010		Schlüsselzuweisungen	-10.900.000	-12.200.000	-12.055.011
08	546	Ertr.a.Aufv.v.Sonderp.a.Inv.zuw.-zusch.u.-Beitr.	-459.500	-412.800	-428.200
09	53	Sonstige ordentliche Erträge			
10		Summe der ordentlichen Erträge (Nr. 1 - 9)	-11.359.500	-12.612.800	-12.483.211
		Ordentliche Aufwendungen			
11	62, 63, 640-643, 647-649, 65	Personalaufwendungen	1.150	1.150	1.120
12	644-646	Versorgungsaufwendungen	100	100	79
13	60, 61, 67-69	Aufwendungen für Sach- und Dienstleistungen			
14	66	Abschreibungen			
15	71	Aufw.f. Zuweisungen und Zuschüsse s.bes.Finanzaufw			
16	73	Steueraufw.einschl.Aufw.a.ges.Uml.verpfl.	20.820.000	19.160.000	19.410.948
7354100		Kreisumlage	12.800.000	11.750.000	11.979.182
7354200		Schulumlage	7.200.000	6.700.000	6.806.795
7354400		Heimatlumlage	820.000	710.000	624.971
17	72	Transferaufwendungen			
18	70, 74, 76	Sonstige ordentliche Aufwendungen			
19		Summe der ordentlichen Aufwendungen (Nr. 11 - 18)	20.821.250	19.161.250	19.412.147
20		Verwaltungsergebnis (Nr. 10 ./ Nr. 19)	9.461.750	6.548.450	6.928.936
21	56, 57	Finanzerträge			
22	77	Finanzaufwendungen			
23		Finanzergebnis (Nr. 21 ./ Nr. 22)			
24		Ordentliches Ergebnis (Verwaltungs- und Finanzergebnis Nr. 20 + Nr. 23)	9.461.750	6.548.450	6.928.936
25	59	Außerordentliche Erträge			
26	79	Außerordentliche Aufwendungen			
27		Außerordentliches Ergebnis (Nr. 25 ./ Nr. 26)			
28		Jahresergebnis vor internen Leistungsbeziehungen	9.461.750	6.548.450	6.928.936
29	91	Erlöse aus internen Leistungsbeziehungen			
30	92	Kosten aus internen Leistungsbeziehungen			
31		Ergebnis der internen Leistungsbeziehungen			

Haushaltsplan 2022

**Teilergebnishaushalt
Produkt 160102 Umlagen und Zuweisungen**

Kreis- und Hansestadt Korbach

Nr.	Konten	Bezeichnung	HH-Ansatz 2022	HH-Ansatz 2021	Ergebnis Jahresabschl. 2020
32		Jahresergebnis nach internen Leistungsbeziehungen	9.461.750	6.548.450	6.928.936

Erläuterungen**Erläuterungen zu Sachkonto 7354100 (Nr. 16)**

Hebesätze für die Kreisumlage:

2009 = 35,78 %
 2010 = 32,71 %
 2011 = 31,17 %
 2012 = 32,90 %
 2013 = 33,80 %
 2014 = 35,12 %
 2015 = 34,17 %
 2016 = 29,41 %
 2017 = 29,41 %
 2018 = 29,41 %
 2019 = 29,91 %
 2020 = 29,91 %
 2021 = 29,91 %

Erläuterungen zu Sachkonto 7354200 (Nr. 16)

Hebesätze für die Schulumlage:

2009 = 17,29 %
 2010 = 20,37 %
 2011 = 21,92 %
 2012 = 20,18 %
 2013 = 19,28 %
 2014 = 18,17 %
 2015 = 20,82 %
 2016 = 20,09 %
 2017 = 19,58 %
 2018 = 18,00 %
 2019 = 17,50 %
 2020 = 17,00 %
 2021 = 16,50 %

Haushaltsplan 2022

Teilfinanzhaushalt Produkt 160102 Umlagen und Zuweisungen

Kreis- und Hansestadt Korbach

Teilhaushalt	05	Finanzabteilung
Budget	0502	Steuern, Umlagen u.ä.
Produkt	160102	Umlagen und Zuweisungen

Nr.	Bezeichnung	HH-Ansatz 2022	Verpflichtungs- ermächtigung	HH-Ansatz 2021	Erg. Jahres- abschl. 2020	Gesamt- auszahlungs- b.	davon bisher bereitgestellt
	Einzahlungen aus Investitionstätigkeit						
20	+ Einz. aus Investitionszuweis., Zuschüssen sowie Investitionsbeiträgen Einzahlungen aus Finanzierungstätigkeit	610.000		590.000	586.000		
	Summe Auszahlungen aus Investitionstätigkeit Auszahlungen aus Finanzierungstätigkeit	610.000		590.000	586.000		
32	- Ausz. für die Tilgung von Investitionskrediten und Begebung v. Anleihen				-57.371		
	Summe				-57.371		
	Saldo (Einzahlungen ./ Auszahlungen)	610.000		590.000	528.629		

Investitionen Produkt 160102 Umlagen und Zuweisungen

Kreis- und Hansestadt Korbach

Teilhaushalt	05	Finanzabteilung
Budget	0502	Steuern, Umlagen u.ä.
Produkt	160102	Umlagen und Zuweisungen

Nr. Bezeichnung	HH-Ansatz 2021	HH-Ansatz 2022	Verpflichtungs- ermächtigungen	Finanzplan 2023	Finanzplan 2024	Finanzplan 2025	Bish. bereitg. Gesamtausg.b. (Ansatz)
16010001 Investitionspauschale	590.000	610.000		620.000	630.000	640.000	5.455.000 7.955.000
20 20 Einz.a.Inv.zuw.u.-zusch.s.a.Inv.beitr.	590.000	610.000		620.000	630.000	640.000	5.455.000 7.955.000
Gesamtsumme	590.000	610.000		620.000	630.000	640.000	5.455.000 7.955.000

Haushaltsplan 2022

Produktbeschreibung			
Produkt 160102 Umlagen und Zuweisungen			
Kreis- und Hansestadt Korbach			
Teilhaushalt	05	Finanzabteilung	
Budget	0502	Steuern, Umlagen u.ä.	
Produkt	160102	Umlagen und Zuweisungen	
Zielbezeichnung	Bewirtschaftung der Umlagen und Zuweisungen		
Erbringer	Finanzabteilung, SG "Kämmerei", "Umlagen u. ä.", KSt 51200000		
Verantwortlich	Finanzabteilung, KSt 50000000		
Auftragsgrundlage	FAG		
Zielbezug	Übergreifende Steuerung und Verbesserung der Funktionsfähigkeit der Verwaltung		
Empfänger	Einwohner Landkreis Waldeck-Frankenberg		
Leistungsumfang	Bewirtschaftung der Umlagen und Zuweisungen		
Schlüsselleistungen/Kennzahlen	Ergebnis 2020	Plan 2021	Plan 2022
Kreisumlagenquote (Kreisumlage/Ordentliche Aufwendungen des Gesamtergebnishaushaltes)	20,56 %	18,76 %	19,41 %
Schulumlagenquote (Schulumlage/Ordentliche Aufwendungen des Gesamtergebnishaushaltes)	11,68 %	10,69 %	10,92 %

Haushaltsplan 2022

Teilergebnishaushalt Produkt 160103 Sonstige allgemeine Finanzwirtschaft					
Kreis- und Hansestadt Korbach					
Teilhaushalt	05	Finanzabteilung			
Budget	0502	Steuern, Umlagen u.ä.			
Produkt	160103	Sonstige allgemeine Finanzwirtschaft			
Nr.	Konten	Bezeichnung	HH-Ansatz 2022	HH-Ansatz 2021	Ergebnis Jahresabschl. 2020
		Ordentliche Erträge			
01	50	Privatrechtliche Leistungsentgelte			
02	51	Öffentlich-rechtliche Leistungsentgelte			
03	548-549	Kostensatzleistungen und -erstattungen			
04	52	Bestandsveränderungen und andere akt. Eigenleistg.			
05	55	Steuern steuerähnl. Ertr.einschl.Ertr.aus ges.Uml.			
06	547	Erträge aus Transferleistungen			
07	540-543	Ertr.a.Zuweisgn.u.Zusch.f.lfd.Zwecke u.allg.Uml.	-4.000	-4.000	-3.451
5430100		Schuldendiensthilfen vom Land	-4.000	-4.000	-3.451
08	546	Ertr.a.Aufv.v.Sonderp.a.Inv.zuw.-zusch.u.-Beitr.			
09	53	Sonstige ordentliche Erträge			-141
5392000		Ertr. a. d. Eigenbeteiligung f. Wahlleistungen gemäß § 6 a HBeihVO			-11
5399100		Erträge aus der Korrektur von Wertberichtigungen			-130
10		Summe der ordentlichen Erträge (Nr. 1 - 9)	-4.000	-4.000	-3.592
		Ordentliche Aufwendungen			
11	62, 63, 640-643, 647-649, 65	Personalaufwendungen	6.550	6.400	6.100
12	644-646	Versorgungsaufwendungen	1.500	1.450	1.891
13	60, 61, 67-69	Aufwendungen für Sach- und Dienstleistungen	1.000	1.000	
6166000		Wartungskosten	1.000	1.000	
14	66	Abschreibungen			100
15	71	Aufw.f. Zuweisungen und Zuschüsse s.bes.Finanzaufw			
16	73	Steueraufw.einschl.Aufw.a.ges.Uml.verpfl.			
17	72	Transferaufwendungen			
18	70, 74, 76	Sonstige ordentliche Aufwendungen			
19		Summe der ordentlichen Aufwendungen (Nr. 11 - 18)	9.050	8.850	8.091
20		Verwaltungsergebnis (Nr. 10 ./ Nr. 19)	5.050	4.850	4.499
21	56, 57	Finanzerträge			-136.781
5630000		Ertr.aus Betl.an nicht verb.UN m.den Vertr.ü.Gew.			-134.869
5742000		Erträge aus Kredit-/Darlehnsverg. an Gem/GV			-131
5756000		Ertr.aus Kredit-/Darlehnsvg.an sonst.öftrl.Sonderr.			-1.760
5758000		Ertr.aus Kredit-/Darlehnsvg.an sonst.inländ. Ber.			-21
22	77	Finanzaufwendungen	969.850	1.084.000	913.733
7710000		Bankzinsen	862.700	923.000	783.751
7710099		Kreditzinsen "Zinsdienstumlage"	3.000	42.000	37.453
7730020		Auflösung von Disagio Ansparraten Fondsdarlehen	86.250	94.000	70.553
7766000		Zinsen & ähnl. Aufw. an sonst. öffentl. Sonderrech	17.900	25.000	21.976
23		Finanzergebnis (Nr. 21 ./ Nr. 22)	969.850	1.084.000	776.952
24		Ordentliches Ergebnis (Verwaltungs- und Finanzergebnis Nr. 20 + Nr. 23)	974.900	1.088.850	781.451

Haushaltsplan 2022

**Teilergebnishaushalt
Produkt 160103 Sonstige allgemeine Finanzwirtschaft**

Kreis- und Hansestadt Korbach

Nr.	Konten	Bezeichnung	HH-Ansatz 2022	HH-Ansatz 2021	Ergebnis Jahresabschl. 2020
25	59	Außerordentliche Erträge	-700	-700	-5.230
5950000		Erträge aus Zuschreib.zu Anteilen an Beteiligungen			-4.437
5990900		sonstige außerordentliche Erträge	-700	-700	-793
26	79	Außerordentliche Aufwendungen			
27		Außerordentliches Ergebnis (Nr. 25 ./ Nr. 26)	-700	-700	-5.230
28		Jahresergebnis vor Internen Leistungsbeziehungen	974.200	1.088.150	776.221
29	91	Erlöse aus internen Leistungsbeziehungen	-1.483.210	-1.422.270	-1.388.178
9103060		Erlöse Verzinsung Anlagekapital	-1.271.500	-1.210.340	-1.176.128
9104060		Erlöse Auflösung SOPO Zuweisungen	-211.710	-211.930	-212.050
30	92	Kosten aus internen Leistungsbeziehungen			
31		Ergebnis der internen Leistungsbeziehungen	-1.483.210	-1.422.270	-1.388.178
32		Jahresergebnis nach internen Leistungsbeziehungen	-509.010	-334.120	-611.957

Erläuterungen**Erläuterungen zu Sachkonto 5430100 (Nr. 07)**

Für Darlehen aus dem Kommunalinvestitionsprogramm gewährt das Land einen Zinszuschuss.

Erläuterungen zu Sachkonto 9103060 (Nr. 29)

Der Haushaltsansatz umfasst die kalkulatorischen Zinsen für folgende Produkte:

- 130302 Bestattungen
- 100101 Gebäudemanagement
- 120101 Öffentliche Verkehrsflächen: Straßen
- 110701 Kanäle und Kanalbauwerke
- 110601 Abfallwirtschaft
- 120501 Straßenreinigung
- 010126 Übrige Bereiche Bauhof

Haushaltsplan 2022

Teilfinanzhaushalt Produkt 160103 Sonstige allgemeine Finanzwirtschaft

Kreis- und Hansestadt Korbach

Teilhaushalt	05	Finanzabteilung
Budget	0502	Steuern, Umlagen u.ä.
Produkt	160103	Sonstige allgemeine Finanzwirtschaft

Nr.	Bezeichnung	HH-Ansatz 2022	Verpflichtungs- ermächtigung	HH-Ansatz 2021	Erg. Jahres- abschl. 2020	Gesamt- auszahlungs- b.	davon bisher bereitgestellt
	Einzahlungen aus Investitionstätigkeit						
20	+ Einz. aus Investitionszuweis., Zuschüssen sowie Investitionsbeiträgen Einzahlungen aus Finanzierungstätigkeit	75.000					
31	+ Einz. aus der Aufnahme von Krediten für Investitionen und Begebung v. Anleihen	8.300.000		11.800.000	655.746		
	Summe Auszahlungen aus Investitionstätigkeit	8.375.000		11.800.000	655.746		
24A	- Ausz. für aktivierte Investitionszuweisungen und -zuschüsse Auszahlungen aus Finanzierungstätigkeit					-50.000	-50.000
32	- Ausz. für die Tilgung von Investitionskrediten und Begebung v. Anleihen	-3.240.000		-3.450.000	-2.670.409	-38.682.500	-24.460.000
	Summe	-3.240.000		-3.450.000	-2.670.409	-38.732.500	-24.510.000
	Saldo (Einzahlungen ./ Auszahlungen)	5.135.000		8.350.000	-2.014.663	-38.732.500	-24.510.000

Investitionen Produkt 160103 Sonstige allgemeine Finanzwirtschaft

Kreis- und Hansestadt Korbach

Teilhaushalt	05	Finanzabteilung
Budget	0502	Steuern, Umlagen u.ä.
Produkt	160103	Sonstige allgemeine Finanzwirtschaft

Nr. Bezeichnung	HH-Ansatz 2021	HH-Ansatz 2022	Verpflichtungs- ermächtigungen	Finanzplan 2023	Finanzplan 2024	Finanzplan 2025	Bish. bereitg. Gesamtausg.b. (Ansatz)
16010102 Kredite - ab 2014	8.350.000	5.135.000		3.562.500	1.382.500	-1.702.500	22.107.089 30.484.589
20 20 Einz.a.Inv.zuw.u.-zusch.s.a.Inv.beitr.		75.000		75.000	75.000	75.000	300.000
30 31 Einzahlungen aus Krediten und wirtschaftlich	11.800.000	8.300.000		7.000.000	5.000.000	2.000.000	47.157.089 69.457.089
31 32 Ausz.f.d.Tilg.v.Kred.u.inn.Darl. wirtschaftl.	-3.450.000	-3.240.000		-3.512.500	-3.692.500	-3.777.500	-24.460.000 -38.682.500
Gesamtsumme	8.350.000	5.135.000		3.562.500	1.382.500	-1.702.500	22.107.089 30.484.589

Haushaltsplan 2022

Produktbeschreibung Produkt 160103 Sonstige allgemeine Finanzwirtschaft		
Kreis- und Hansestadt Korbach		
Teilhaushalt	05	Finanzabteilung
Budget	0502	Steuern, Umlagen u.ä.
Produkt	160103	Sonstige allgemeine Finanzwirtschaft
Zielbezeichnung	Gestaltung und Optimierung der Zahlungsströme aus Fremdfinanzierungen sowie Sicherstellung der Ertragsbewirtschaftung aus Beteiligungen	
Erbringer	Finanzabteilung, SG Kämmerei Schuldenverwaltung, KSt 51350000 Sonstige Allgemeine Finanzwirtschaft, KSt 51600000	
Verantwortlich	Finanzabteilung, KSt 50000000	
Auftragsgrundlage	HGO, GemHVO, Gesetz über die Statistiken der öffentlichen Finanzen und des Personals im öffentlichen Dienst	
Zielbezug	Übergreifende Steuerung und Verbesserung der Funktionsfähigkeit der Verwaltung	
Empfänger	Städt. Einrichtungen Städt. Gremien Andere Behörden Kreditinstitute	
Leistungsumfang	Schuldenverwaltung Schuldenstatistik Investitionsfondsdarlehen (Antrag und Verwendungsnachweis) Aufnahme von Darlehen Umschuldung Zinsverlängerung Erzielung von Zinserträgen Erträge aus Beteiligungen	

Haushaltsplan 2022

**Teilergebnishaushalt
Produkt 010116 Kasse/Buchhaltung**

Kreis- und Hansestadt Korbach

Teilhaushalt	05	Finanzabteilung
Budget	0503	Stadtkasse
Produkt	010116	Kasse/Buchhaltung

Nr.	Konten	Bezeichnung	HH-Ansatz 2022	HH-Ansatz 2021	Ergebnis Jahresabschl. 2020
		Ordentliche Erträge			
01	50	Privatrechtliche Leistungsentgelte			
02	51	Öffentlich-rechtliche Leistungsentgelte	-20.000	-16.500	-22.632
5101000		öffentlich rechtliche Verwaltungsgebühren	-20.000	-16.500	-22.632
03	548-549	Kostensatzleistungen und -erstattungen	-13.500	-13.500	-20.912
5485000		Kostenerstattungen von verb Unternehmen,SV u. Bet.			-7.268
5488000		Kostenerstattungen von übrigen Bereichen	-13.500	-13.500	-13.644
04	52	Bestandsveränderungen und andere akt. Eigenleistg.			
05	55	Steuern steuerähnl. Ertr.einschl.Ertr.aus ges.Uml.			
06	547	Erträge aus Transferleistungen			
07	540-543	Ertr.a.Zuweisgn.u.Zusch.f.lfd.Zwecke u.allg.Uml.			
08	546	Ertr.a.Aufl.v.Sonderp.a.Inv.zuw.-zusch.u.-Beitr.	-150	-150	-150
09	53	Sonstige ordentliche Erträge			-238
5392000		Ertr. a. d. Eigenbeteiligung f. Wahlleistungen gemäß § 6 a HBeihVO			-238
10		Summe der ordentlichen Erträge (Nr. 1 - 9)	-33.650	-30.150	-43.932
		Ordentliche Aufwendungen			
11	62, 63, 640-643, 647-649, 65	Personalaufwendungen	334.900	378.300	331.633
12	644-646	Versorgungsaufwendungen	42.100	41.500	48.349
13	60, 61, 67-69	Aufwendungen für Sach- und Dienstleistungen	121.300	120.850	101.121
6010100		Aufw. für Büromat. u. Drucks. d. Verw. u. ähnl. Ei	500	1.500	1.173
6063000		Materialaufw. für Einrichtungen und Ausstattungen	500	500	
6089000		übriger sonstiger Materialaufwand	500	500	
6166000		Wartungskosten	3.900	4.690	3.239
6179000		And. sonstige Aufwendungen für bezogene Leistungen			1.040
6730000		Gebühren	500		1
6750000		Bankspesen / Kosten d. Geldverkehrs u.d. Kapitalbe	23.000	20.000	13.728
6771000		Aufw. für Sachverst., Rechtsanwälte u. Gerichtskos	2.000	3.000	106
6810000		Aufw. für Zeitungen u Fachlit. d. Verw. u. ähnl. Ei	1.000	1.000	1.146
6820000		Porto und Versandkosten	1.500	1.500	1.282
6831010		EDV-Kosten	82.900	82.900	75.771
6832000		Telefonkosten	300	300	261
6850000		Reisekosten		300	
6880000		Aufw. für Fort- und Weiterbildung	3.000	3.000	1.924
6909000		Beiträge für sonstige Versicherungen	1.600	1.580	1.370
6910000		Beitr. Wirtschaftsverb. & Berufsvertr, sonst. Vere	100	80	80
14	66	Abschreibungen	2.600	1.600	2.116
15	71	Aufw.f. Zuweisungen und Zuschüsse s.bes.Finanzaufw			
16	73	Steueraufw.einschl.Aufw.a.ges.Uml.verpfl.			
17	72	Transferaufwendungen			

Haushaltsplan 2022

**Teilergebnishaushalt
Produkt 010116 Kasse/Buchhaltung**

Kreis- und Hansestadt Korbach

Nr.	Konten	Bezeichnung	HH-Ansatz 2022	HH-Ansatz 2021	Ergebnis Jahresabschl. 2020
18	70, 74, 76	Sonstige ordentliche Aufwendungen			
19		Summe der ordentlichen Aufwendungen (Nr. 11 - 18)	500.900	542.250	483.219
20		Verwaltungsergebnis (Nr. 10 ./ Nr. 19)	467.250	512.100	439.287
21	56, 57	Finanzerträge	-21.000	-22.500	-30.869
5761000		Säumniszuschläge	-10.000	-10.000	-21.713
5762000		Mahngebühren öff.-rechtl.	-10.000	-10.000	-8.599
5764000		Stundungszinsen	-1.000	-2.500	-557
22	77	Finanzaufwendungen			
23		Finanzergebnis (Nr. 21 ./ Nr. 22)	-21.000	-22.500	-30.869
24		Ordentliches Ergebnis (Verwaltungs- und Finanzergebnis Nr. 20 + Nr. 23)	446.250	489.600	408.418
25	59	Außerordentliche Erträge			
26	79	Außerordentliche Aufwendungen			4
7911000		außerplanmäß. Abschr. auf Sachanlagen			4
27		Außerordentliches Ergebnis (Nr. 25 ./ Nr. 26)			4
28		Jahresergebnis vor internen Leistungsbeziehungen	446.250	489.600	408.422
29	91	Erlöse aus internen Leistungsbeziehungen			
30	92	Kosten aus internen Leistungsbeziehungen			
31		Ergebnis der internen Leistungsbeziehungen			
32		Jahresergebnis nach internen Leistungsbeziehungen	446.250	489.600	408.422

Haushaltsplan 2022

Teilfinanzhaushalt Produkt 010116 Kasse/Buchhaltung

Kreis- und Hansestadt Korbach

Teilhaushalt	05	Finanzabteilung
Budget	0503	Stadtkasse
Produkt	010116	Kasse/Buchhaltung

Nr.	Bezeichnung	HH-Ansatz 2022	Verpflichtungs- ermächtigung	HH-Ansatz 2021	Erg. Jahres- abschl. 2020	Gesamt- auszahlungs- b.	davon bisher bereitgestellt
	Einzahlungen aus Investitionstätigkeit						
	Einzahlungen aus Finanzierungstätigkeit						
	Summe						
	Auszahlungen aus Investitionstätigkeit						
	Auszahlungen aus Finanzierungstätigkeit						
	Summe						
	Saldo (Einzahlungen ./ Auszahlungen)						

Haushaltsplan 2022

Produktbeschreibung Produkt 010116 Kasse/Buchhaltung		
Kreis- und Hansestadt Korbach		
Teilhaushalt Budget Produkt	05 0503 010116	Finanzabteilung Stadtkasse Kasse/Buchhaltung
Zielbezeichnung	Ordnungsgemäße Erledigung aller Kassen- und Buchhaltungsangelegenheiten der Kreis- und Hansestadt Korbach und weiterer Mandanten	
Erbringer	Finanzabteilung, SG Stadtkasse + Zentrale Buchhaltung "Vollstreckung", KSt 57100000 "Übrige Bereiche Stadtkasse", KSt 57200000 "Kosten- und Leistungsrechnung", KSt 71000000 "Buchhaltung", KSt 58000000	
Verantwortlich	Finanzabteilung, KSt 50000000	
Auftragsgrundlage	Dienstanweisung, städt. Satzungen, PStG, BGB, privatrechtliche Vorschriften, HGO, GemKVO, GemHVO, Einkommensteuergesetz, Umsatzsteuergesetz, Mitteilungsverordnung u. a., Einkommensteuer-DVO, Gewerbeordnung, HVwVG, ZPO, AO, EBG, Insolvenzordnung, HGB	
Zielbezug	Übergreifende Steuerung und Verbesserung der Funktionsfähigkeit der Verwaltung	
Empfänger	Verwaltung Einwohner Städt. Gremien und Einrichtungen Statistisches Landesamt RP, Finanzamt und andere Behörden Eigenbetriebe, Abwasserverbände und Stiftungen	
Leistungsumfang	Abwicklung des gesamten Zahlungsverkehrs der Stadt, Eigenbetriebe, Abwasserverbände und Stiftungen Verwaltung der Kassenmittel Verwahrung von Wertgegenständen Beratung, Buchung aller Eingangs- und Ausgangsrechnungen, Belegverwaltung Bereitstellung von Daten Überwachung und Abrechnung von Zahlstellen Handvorschüsse Geldanlagen Steuererklärungen + Mitteilungen Niederschlagung und Wertberichtigung von Forderungen Leerung der Parkscheinautomaten Kassenmäßiger Jahresabschluss Ausstellung von Spendenbescheinigungen Statistiken, Auskünfte Mahnwesen und Vollstreckung Zentrale Insolvenzstelle Rechnungsführung für Eigenbetriebe, Abwasserverbände und Stiftungen inkl. Aufstellung von Wirtschaftsplänen, Jahresabschlüssen und Zwischenberichten Fachliche Betreuung der Software für das Finanzwesen	

Haushaltsplan 2022

Teilergebnishaushalt
Produkt 110601 Abfallwirtschaft

Kreis- und Hansestadt Korbach

Teilhaushalt	05	Finanzabteilung
Budget	0504	Abfall
Produkt	110601	Abfallwirtschaft

Nr.	Konten	Bezeichnung	HH-Ansatz 2022	HH-Ansatz 2021	Ergebnis Jahresabschl. 2020
		Ordentliche Erträge			
01	50	Privatrechtliche Leistungsentgelte	-22.800	-11.400	-4.103
5000030		Entgelte für Dienstleistungen	-22.800	-11.400	-4.103
02	51	Öffentlich-rechtliche Leistungsentgelte	-2.025.000	-2.025.000	-2.022.310
5110000		öffentlich rechtliche Benutzungsgebühren	-2.025.000	-2.025.000	-2.022.310
03	548-549	Kostensatzleistungen und -erstattungen	-76.000	-54.600	-29.808
5486000		Kostenerstattungen sonst öffentl Sonderrechn	-46.000	-24.600	
5487000		Kostenerstattungen von priv Unternehmen	-30.000	-30.000	-29.504
5488000		Kostenerstattungen von übrigen Bereichen			-304
04	52	Bestandsveränderungen und andere akt. Eigenleistg.			
05	55	Steuern steuerähnl. Ertr.einschl.Ertr.aus ges.Uml.			
06	547	Erträge aus Transferleistungen			
07	540-543	Ertr.a.Zuwelsgn.u.Zusch.f.lfd.Zwecke u.allg.Uml.			
08	546	Ertr.a.Aufv.v.Sonderp.a.Inv.zuw.-zusch.u.-Beitr.	-16.850	-20.080	
09	53	Sonstige ordentliche Erträge	-500	-500	-4.517
5392000		Ertr. a. d. Eigenbeteiligung f. Wahlleistungen gemäß § 6 a HBeihVO			-137
5399000		andere sonstige betriebliche Erträge	-500	-500	-4.380
10		Summe der ordentlichen Erträge (Nr. 1 - 9)	-2.141.150	-2.111.580	-2.060.738
		Ordentliche Aufwendungen			
11	62, 63, 640-643, 647-649, 65	Personalaufwendungen	105.850	124.560	104.232
12	644-646	Versorgungsaufwendungen	13.250	20.950	16.168
13	60, 61, 67-69	Aufwendungen für Sach- und Dienstleistungen	1.335.150	1.366.070	1.464.804
6010100		Aufw. für Büromat. u. Drucks. d. Verw. u. ähnl. Ei	2.000	2.000	1.262
6055000		Treibstoffe	33.000	29.000	28.589
6061000		Materialaufw. für Gebäude u. Außenanlagen	2.000	2.000	
6063000		Materialaufw. für Einrichtungen und Ausstattungen	900	900	29
6065000		Materialaufw. für Straßen, Wege, Plätze u.ä.	1.000	1.000	173
6069000		sonstiger Aufw. für Reparatur u. Instandhaltung	300	300	
6070000		Aufw. für Berufskleidung, Arbeitsschutzmittel	6.700	6.400	6.196
6089000		übriger sonstiger Materialaufwand	4.500	3.600	1.711
6101000		Fremdleist. für Erzeugnisse u. and. Umsatzleist.			9.523
6132000		Aufwand für Leiharbeitskräfte	10.000	48.000	49.233
6163000		Instandh. von Einrichtungen und Ausstattungen	400	400	84
6164000		Instandhaltung von Fahrzeugen	16.000	23.000	17.641
6166000		Wartungskosten	2.500	100	399
6171000		Aufwendungen für Fremdensorgung	1.220.000	1.208.000	1.209.365
6173000		Fremdreinigung	700	660	
6701000		Mieten, Pachten, Erbbauzinsen	2.950	2.950	41.744
6730000		Gebühren	150	140	140
6810000		Aufw. für Zeitungen u Fachlit. d. Verw. u ähnl. Ei	250	300	

Haushaltsplan 2022

Teilergebnishaushalt
Produkt 110601 Abfallwirtschaft

Kreis- und Hansestadt Korbach

Nr.	Konten	Bezeichnung	HH-Ansatz 2022	HH-Ansatz 2021	Ergebnis Jahresabschl. 2020
6820000		Porto und Versandkosten	2.700	2.700	2.048
6831010		EDV-Kosten	4.300	4.500	3.755
6832000		Telefonkosten	600	550	495
6840000		Amtliche Bekanntmachungen	1.000	900	377
6850000		Reisekosten	1.000	1.500	
6861000		Aufw. für Öffentlichkeitsarbeit	3.500	3.100	6.262
6870010		Werbung			864
6880000		Aufw. für Fort- und Weiterbildung	4.500	10.200	1.253
6901000		Kfz-Versicherungsbeiträge	6.700	6.700	4.563
6909000		Beiträge für sonstige Versicherungen	6.900	6.620	5.947
6910000		Beitr. Wirtschaftsverb. & Berufsvertr, sonst. Vere	600	550	514
6970100		Einstellungen in den SOPO für Gebührenaussgleich			72.640
14	66	Abschreibungen	73.200	47.800	49.140
15	71	Aufw.f. Zuweisungen und Zuschüsse s.bes.Finanzaufw			
16	73	Steueraufw.einschl.Aufw.a.ges.Uml.verpfl.			
17	72	Transferaufwendungen			
18	70, 74, 76	Sonstige ordentliche Aufwendungen	1.300	1.200	695
7030000		Kfz-Steuer	1.300	1.200	695
19		Summe der ordentlichen Aufwendungen (Nr. 11 - 18)	1.528.750	1.560.580	1.635.039
20		Verwaltungsergebnis (Nr. 10 ./ Nr. 19)	-612.400	-551.000	-425.699
21	56, 57	Finanzerträge			
22	77	Finanzaufwendungen			
23		Finanzergebnis (Nr. 21 ./ Nr. 22)			
24		Ordentliches Ergebnis (Verwaltungs- und Finanzergebnis Nr. 20 + Nr. 23)	-612.400	-551.000	-425.699
25	59	Außerordentliche Erträge			-76.456
5989000		sonstige periodenfremde Erträge			-76.456
26	79	Außerordentliche Aufwendungen			11.994
7911000		außerplanmäß. Abschr. auf Sachanlagen			2
7941200		Verl. aus Abgang v. Vermögensgegenst. üb. 800 €			11.992
27		Außerordentliches Ergebnis (Nr. 25 ./ Nr. 26)			-64.462
28		Jahresergebnis vor internen Leistungsbeziehungen	-612.400	-551.000	-490.161
29	91	Erlöse aus internen Leistungsbeziehungen			
30	92	Kosten aus internen Leistungsbeziehungen	612.400	551.000	490.161
9201000		Kosten Erst. f. Leist. des Bauhofes u. Fuhrparks	550.000	500.000	440.085
9203060		Kosten Verzinsung Anlagekapital	27.400	16.000	15.076
9209020		Kosten Verwaltungskostenanteil	35.000	35.000	35.000
31		Ergebnis der internen Leistungsbeziehungen	612.400	551.000	490.161
32		Jahresergebnis nach internen Leistungsbeziehungen			

Erläuterungen

Erläuterungen zu Produkt 110601

Bis 2012 wurde der Gebührenaussgleich der kostenrechnenden Einrichtungen als zweckgebundene Rücklage (Gebührenaussgleichsrücklage) geführt.

Nach § 41 Abs. 7 GemHVO ist der Gebührenaussgleich nunmehr als Sonderposten auf der Passivseite der Bilanz anzusetzen.

Da das Produkt 110601 Abfallwirtschaft im Haushaltsjahr 2022 eine Unterdeckung in Höhe von 16.850 € ausweist, wird der Sonderposten in dieser Höhe

Teilergebnishaushalt
Produkt 110601 Abfallwirtschaft

Kreis- und Hansestadt Korbach

ertragswirksam aufgelöst. Der Sonderposten für den Gebührenaussgleich Abfallbeseitigung beträgt zum 01.01.2022 voraussichtlich rd. 1.822 T€.

Haushaltsplan 2022

Teilfinanzhaushalt Produkt 110601 Abfallwirtschaft

Kreis- und Hansestadt Korbach

Teilhaushalt	05	Finanzabteilung
Budget	0504	Abfall
Produkt	110601	Abfallwirtschaft

Nr.	Bezeichnung	HH-Ansatz 2022	Verpflichtungs- ermächtigung	HH-Ansatz 2021	Erg. Jahres- abschl. 2020	Gesamt- auszahlungs- b.	davon bisher bereitgestellt
	Einzahlungen aus Investitionstätigkeit						
21	+ Einz. aus Abgängen von Verm.Gegenständen des Sachanlageverm. u. immat. AV Einzahlungen aus Finanzierungstätigkeit				20.555		
	Summe Auszahlungen aus Investitionstätigkeit				20.555		
25	- Ausz. für Baumaßnahmen					-5.000	-5.000
26	- Ausz. für Investitionen in d.bewegl. Sachanlagevermögen u. immat. Anlagever. Auszahlungen aus Finanzierungstätigkeit	-33.600		-229.400	-196.411	-1.245.200	-1.121.600
	Summe	-33.600		-229.400	-196.411	-1.250.200	-1.126.600
	Saldo (Einzahlungen ./ Auszahlungen)	-33.600		-229.400	-175.856	-1.250.200	-1.126.600

Investitionen Produkt 110601 Abfallwirtschaft

Kreis- und Hansestadt Korbach

Teilhaushalt	05	Finanzabteilung
Budget	0504	Abfall
Produkt	110601	Abfallwirtschaft

Nr. Bezeichnung	HH-Ansatz 2021	HH-Ansatz 2022	Verpflichtungs- ermächtigungen	Finanzplan 2023	Finanzplan 2024	Finanzplan 2025	Bish. bereitg. Gesamtausg.b. (Ansatz)
11060001 Beschaffungen Abfallbeseitigung	-229.400	-33.600		-30.000	-30.000	-30.000	-1.126.600 -1.250.200
26 26 Ausz.f.Invest.i.d.sonst.Sachanl.vermögen	-229.400	-33.600		-30.000	-30.000	-30.000	-1.121.600 -1.245.200
Gesamtsumme	-229.400	-33.600		-30.000	-30.000	-30.000	-1.126.600 -1.250.200

Haushaltsplan 2022

Produktbeschreibung Produkt 110601 Abfallwirtschaft		
Kreis- und Hansestadt Korbach		
Teilhaushalt	05	Finanzabteilung
Budget	0504	Abfall
Produkt	110601	Abfallwirtschaft
Zielbezeichnung	Abfallminimierung und -vermeidung	
Erbringer	Finanzabteilung, SG "Abfall", KSt 56100000 bis 56600000	
Verantwortlich	Finanzabteilung, KSt 50000000	
Auftragsgrundlage	KreislaufwirtschaftsG, HAKrWG, städtische Satzungen, Daueraufträge Bauhof und Einzelaufträge, privatrechtliche Vereinbarung und Vertrag mit DSD, VerpackV, Vertrag mit dem Landkreis Waldeck-Frankenberg, KStG, UStG, KAG, HGO, GemHVO	
Zielbezug	Sicherstellung der Entsorgung	
Empfänger	Städt. Gremien, Ortsbeiräte Verwaltung Städt. Einrichtungen Landkreis Waldeck-Frankenberg Finanzamt Einwohner Gewerbetreibende DSD Dritte	
Leistungsumfang	Leerung der Abfallbehälter Sperrmüllabfuhr Beratung in Fragen des Abfallrechtes Kontrollen, Gebührenveranlagung Beseitigung "wilder" illegaler Abfälle Ausgabe der gelben Säcke und Verkauf von Restmüll- und Biomüllsäcken Bereitstellung von Stellflächen für Altglascontainer/Altkleidercontainer Öffentlichkeitsarbeit (Abfallkalender, Beratung, Informationen über Sondermüll) Anteilige Altpapierabfuhr Abfallannahme und -entsorgung Steuererklärung für den steuerpflichtigen Bereich Betriebsabrechnung Abfall Vertragswesen Gebühren für Feste und Märkte (Abfallbehälterleerung)	

Haushaltsplan 2022

**Teilergebnishaushalt
Produkt 020301 Brandschutz (EB Städt. Betriebe)**

Kreis- und Hansestadt Korbach

Teilhaushalt	05	Finanzabteilung
Budget	0505	Beteiligungen
Produkt	020301	Brandschutz (EB Städt. Betriebe)

Nr.	Konten	Bezeichnung	HH-Ansatz 2022	HH-Ansatz 2021	Ergebnis Jahresabschl. 2020
		Ordentliche Erträge			
01	50	Privatrechtliche Leistungsentgelte			
02	51	Öffentlich-rechtliche Leistungsentgelte			
03	548-549	Kostensatzleistungen und -erstattungen	-60.000	-30.000	-26.000
5485020		Kostenerstattungen v. den Städt. Betrieben Korbach	-60.000	-30.000	-26.000
04	52	Bestandsveränderungen und andere akt. Eigenleistg.			
05	55	Steuern steuerähnl. Ertr.einschl.Ertr.aus ges.Uml.			
06	547	Erträge aus Transferleistungen			
07	540-543	Ertr.a.Zuwelsgn.u.Zusch.f.lfd.Zwecke u.allg.Uml.			
08	546	Ertr.a.Aufv.v.Sonderp.a.Inv.zuw.-zusch.u.-Beitr.			
09	53	Sonstige ordentliche Erträge			-19
5392000		Ertr. a. d. Eigenbeteiligung f. Wahlleistungen gemäß § 6 a HBeihVO			-19
10		Summe der ordentlichen Erträge (Nr. 1 - 9)	-60.000	-30.000	-26.019
		Ordentliche Aufwendungen			
11	62, 63, 640-643, 647-649, 65	Personalaufwendungen	49.150	3.450	5.257
12	644-646	Versorgungsaufwendungen	8.850	1.250	4.417
13	60, 61, 67-69	Aufwendungen für Sach- und Dienstleistungen			
14	66	Abschreibungen			
15	71	Aufw.f. Zuweisungen und Zuschüsse s.bes.Finanzaufw	873.000	834.000	814.000
7125000		Zusch. lfd. Zwecke verb. Unt., Sonderverm.,Beteil.	528.000	498.000	498.000
7175000		sonstige Erstattungen an verbundene Unternehmen	345.000	336.000	316.000
16	73	Steueraufw.einschl.Aufw.a.ges.Uml.verpfl.			
17	72	Transferaufwendungen			
18	70, 74, 76	Sonstige ordentliche Aufwendungen			
19		Summe der ordentlichen Aufwendungen (Nr. 11 - 18)	931.000	838.700	823.674
20		Verwaltungsergebnis (Nr. 10 ./ Nr. 19)	871.000	808.700	797.655
21	56, 57	Finanzerträge	-87.700	-92.000	-96.571
5756000		Ertr.aus Kredit-/Darlehnsvg.an sonst.öftl.Sonderr.	-87.700	-92.000	-96.571
22	77	Finanzaufwendungen			
23		Finanzergebnis (Nr. 21 ./ Nr. 22)	-87.700	-92.000	-96.571
24		Ordentliches Ergebnis (Verwaltungs- und Finanzergebnis Nr. 20 + Nr. 23)	783.300	716.700	701.084
25	59	Außerordentliche Erträge			
26	79	Außerordentliche Aufwendungen			
27		Außerordentliches Ergebnis (Nr. 25 ./ Nr. 26)			
28		Jahresergebnis vor internen Leistungsbeziehungen	783.300	716.700	701.084
29	91	Erlöse aus internen Leistungsbeziehungen			
30	92	Kosten aus internen Leistungsbeziehungen			

Haushaltsplan 2022

Teilergebnishaushalt Produkt 020301 Brandschutz (EB Städt. Betriebe)

Kreis- und Hansestadt Korbach

Nr.	Konten	Bezeichnung	HH-Ansatz 2022	HH-Ansatz 2021	Ergebnis Jahresabschl. 2020
31		Ergebnis der internen Leistungsbeziehungen			
32		Jahresergebnis nach Internen Leistungsbeziehungen	783.300	716.700	701.084

Haushaltsplan 2022

Teilfinanzhaushalt
Produkt 020301 Brandschutz (EB Städt. Betriebe)

Kreis- und Hansestadt Korbach

Teilhaushalt	05	Finanzabteilung
Budget	0505	Beteiligungen
Produkt	020301	Brandschutz (EB Städt. Betriebe)

Nr.	Bezeichnung	HH-Ansatz 2022	Verpflichtungs- ermächtigung	HH-Ansatz 2021	Erg. Jahres- abschl. 2020	Gesamt- auszahlungsb.	davon bisher bereitgestellt
	Einzahlungen aus Investitionstätigkeit Einzahlungen aus Finanzierungstätigkeit Summe Auszahlungen aus Investitionstätigkeit Auszahlungen aus Finanzierungstätigkeit Summe Saldo (Einzahlungen ./ Auszahlungen)						

Haushaltsplan 2022

Produktbeschreibung Produkt 020301 Brandschutz (EB Städt. Betriebe)		
Kreis- und Hansestadt Korbach		
Teilhaushalt	05	Finanzabteilung
Budget	0505	Beteiligungen
Produkt	020301	Brandschutz (EB Städt. Betriebe)
Zielbezeichnung	Gefahrenabwehr und -bekämpfung Erbringung von feuerwehrtechnischen Dienstleistungen für die Kreisstadt Korbach, andere Städte u. Gemeinden sowie den Landkreis	
Erbringer	Städtische Betriebe Korbach - Technische Dienste & Feuerwehr - Südring 16 KSt 85001011 bis KSt 85001200	
Verantwortlich	Städtische Betriebe Korbach - Technische Dienste und Feuerwehr - KSt 85001000	
Auftragsgrundlage	VO über Dienstaufwandsentschädigungen, Daueraufträge Bauhof und Einzelaufträge, Wirtschaftsplan, HBKG, KAG, Satzungen (u. a. Feuerwehrgebührensatzung), Brandschutzförderrichtlinien, öffentlich-rechtliche Vereinbarungen	
Zielbezug	Schutz von Menschen, Tieren, Sachwerten	
Empfänger	Alle Einwohner der Kreis- und Hansestadt Korbach Andere Kommunen	
Leistungsumfang	<p>Werkstattleistungen, Verwaltungsaufgaben Feuerwehr, Bescheide "Gebührenpflichtige Feuerwehreinsätze" Beschaffung von Geräten, Fahrzeugen, Betriebsmitteln Unterstützung Einsatz Feuerwehrgerätewarte und Feuerwehrgerätewartung, Arbeitsaufträge an die Feuerwehrgerätewarte Wartung und Unterhaltung von Feuerwehrhauptstützpunkt und Feuerwehrhäusern, Fahrzeugen und Geräten, Feuerwehreinsätze Baumaßnahmen Hochbau Feuerwehrhäuser inkl. Einrichtung und Ausstattung sowie Transportleistungen Beauftragung und Abrechnung des Brandsicherheitsdienstes, Aufwandsentschädigung Erstellung der Wirtschaftspläne und Durchführung der Buchhaltung</p> <p>(1) Die Gemeinden haben zur Erfüllung ihrer Aufgaben im Brandschutz und in der Allgemeinen Hilfe</p> <ol style="list-style-type: none"> 1. in Abstimmung mit den Landkreisen eine Bedarfs- und Entwicklungsplanung zu erarbeiten, fortzuschreiben und daran orientiert eine den örtlichen Erfordernissen entsprechende leistungsfähige Feuerwehr aufzustellen, diese mit den notwendigen baulichen Anlagen und Einrichtungen sowie technischer Ausrüstung auszustatten und zu unterhalten, 2. für die Ausbildung und Fortbildung der Feuerwehrangehörigen zu sorgen, 3. Alarmpläne und Einsatzpläne für den Brandschutz und die Allgemeine Hilfe aufzustellen, fortzuschreiben und, soweit dies erforderlich ist, untereinander abzustimmen, 4. für eine den örtlichen Verhältnissen angemessene Löschwasserversorgung zu sorgen, 5. Notrufmöglichkeiten und Brandmeldeanlagen einzurichten, an die zuständige Zentrale Leitstelle anzuschließen, Funkanlagen zu beschaffen und zu unterhalten sowie die Warnung der Bevölkerung sicherzustellen, 6. den Selbstschutz der Bevölkerung und die Brandschutzerziehung zu fördern. <p>(2) Die Gemeindefeuerwehr ist so aufzustellen, dass sie in der Regel zu jeder Zeit und an jedem Ort ihres Zuständigkeitsbereichs innerhalb von zehn Minuten nach der Alarmierung wirksame Hilfe einleiten kann.</p>	

Haushaltsplan 2022

**Teilergebnishaushalt
Produkt 050403 EB Alten- und Pflegeheim**

Kreis- und Hansestadt Korbach

Teilhaushalt	05	Finanzabteilung
Budget	0505	Beteiligungen
Produkt	050403	EB Alten- und Pflegeheim

Nr.	Konten	Bezeichnung	HH-Ansatz 2022	HH-Ansatz 2021	Ergebnis Jahresabschl. 2020
		Ordentliche Erträge			
01	50	Privatrechtliche Leistungsentgelte			
02	51	Öffentlich-rechtliche Leistungsentgelte			
03	548-549	Kostenersatzleistungen und -erstattungen			-4.500
5485000		Kostenerstattungen von verb Unternehmen,SV u. Bet.			-4.500
04	52	Bestandsveränderungen und andere akt. Eigenleistg.			
05	55	Steuern steuerähnl. Ertr.einschl.Ertr.aus ges.Uml.			
06	547	Erträge aus Transferleistungen			
07	540-543	Ertr.a.Zuwelsgn.u.Zusch.f.lfd.Zwecke u.allg.Uml.			
08	546	Ertr.a.Aufv.v.Sonderp.a.Inv.zuw.-zusch.u.-Beitr.			
09	53	Sonstige ordentliche Erträge			-13
5392000		Ertr. a. d. Eigenbeteiligung f. Wahlleistungen gemäß § 6 a HBeihVO			-13
10		Summe der ordentlichen Erträge (Nr. 1 - 9)			-4.513
		Ordentliche Aufwendungen			
11	62, 63, 640-643, 647-649, 65	Personalaufwendungen			4.135
12	644-646	Versorgungsaufwendungen			2.059
13	60, 61, 67-69	Aufwendungen für Sach- und Dienstleistungen			
14	66	Abschreibungen			
15	71	Aufw.f. Zuweisungen und Zuschüsse s.bes.Finanzaufw			120.000
7125000		Zusch. lfd. Zwecke verb. Unt., Sonderverm.,Beteil.			120.000
16	73	Steueraufw.einschl.Aufw.a.ges.Uml.verpfl.			
17	72	Transferaufwendungen			
18	70, 74, 76	Sonstige ordentliche Aufwendungen			
19		Summe der ordentlichen Aufwendungen (Nr. 11 - 18)			126.194
20		Verwaltungsergebnis (Nr. 10 ./ Nr. 19)			121.681
21	56, 57	Finanzerträge			
22	77	Finanzaufwendungen			
23		Finanzergebnis (Nr. 21 ./ Nr. 22)			
24		Ordentliches Ergebnis (Verwaltungs- und Finanzergebnis Nr. 20 + Nr. 23)			121.681
25	59	Außerordentliche Erträge			
26	79	Außerordentliche Aufwendungen			
27		Außerordentliches Ergebnis (Nr. 25 ./ Nr. 26)			
28		Jahresergebnis vor internen Leistungsbeziehungen			121.681
29	91	Erlöse aus internen Leistungsbeziehungen			
30	92	Kosten aus internen Leistungsbeziehungen			
31		Ergebnis der internen Leistungsbeziehungen			
32		Jahresergebnis nach internen Leistungsbeziehungen			121.681

Haushaltsplan 2022

Teilfinanzhaushalt Produkt 050403 EB Alten- und Pflegeheim

Kreis- und Hansestadt Korbach

Teilhaushalt	05	Finanzabteilung
Budget	0505	Beteiligungen
Produkt	050403	EB Alten- und Pflegeheim

Nr.	Bezeichnung	HH-Ansatz 2022	Verpflichtungs- ermächtigung	HH-Ansatz 2021	Erg. Jahres- abschl. 2020	Gesamt- auszahlungs- b.	davon bisher bereitgestellt
	Einzahlungen aus Investitionstätigkeit						
	Einzahlungen aus Finanzierungstätigkeit						
	Summe						
	Auszahlungen aus Investitionstätigkeit						
	Auszahlungen aus Finanzierungstätigkeit						
	Summe						
	Saldo (Einzahlungen ./ Auszahlungen)						

Haushaltsplan 2022

Produktbeschreibung Produkt 050403 EB Alten- und Pflegeheim		
Kreis- und Hansestadt Korbach		
Teilhaushalt	05	Finanzabteilung
Budget	0505	Beteiligungen
Produkt	050403	EB Alten- und Pflegeheim
Zielbezeichnung	Unterhaltung eines Alten- und Pflegeheimes	
Erbringer	Alten- und Pflegeheim der Kreisstadt Korbach "Haus am Nordwall", KSt 81000000 Haus am Nordwall gGmbH als Erfüllungsgehilfe	
Verantwortlich	Alten- und Pflegeheim der Kreisstadt Korbach "Haus am Nordwall", KSt 81000000	
Auftragsgrundlage	Hessisches Eigenbetriebsgesetz, HGO, Pflege-Buchführungsverordnung, Betriebssatzung	
Zielbezug	Förderung des Standortes Korbach	
Empfänger	Einwohner	
Leistungsumfang	Unterhaltung eines Alten- und Pflegeheimes, um alte und pflegebedürftige Menschen aufzunehmen, zu versorgen, zu betreuen und zu pflegen.	

Haushaltsplan 2022

Teilergebnishaushalt Produkt 070101 Hessenklinik Korbach gGmbH					
Kreis- und Hansestadt Korbach					
Teilhaushalt	05	Finanzabteilung			
Budget	0505	Beteiligungen			
Produkt	070101	Hessenklinik Korbach gGmbH			
Nr.	Konten	Bezeichnung	HH-Ansatz 2022	HH-Ansatz 2021	Ergebnis Jahresabschl. 2020
		Ordentliche Erträge			
01	50	Privatrechtliche Leistungsentgelte			
02	51	Öffentlich-rechtliche Leistungsentgelte			
03	548-549	Kostensatzleistungen und -erstattungen			
04	52	Bestandsveränderungen und andere akt. Eigenleistg.			
05	55	Steuern steuerähnl. Ertr.einschl.Ertr.aus ges.Uml.			
06	547	Erträge aus Transferleistungen			
07	540-543	Ertr.a.Zuweisgn.u.Zusch.f.lfd.Zwecke u.allg.Uml.			
08	546	Ertr.a.Aufv.v.Sonderp.a.Inv.zuw.-zusch.u.-Beitr.			
09	53	Sonstige ordentliche Erträge			-10
5392000		Ertr. a. d. Eigenbeteiligung f. Wahlleistungen gemäß § 6 a HBeihVO			-10
10		Summe der ordentlichen Erträge (Nr. 1 - 9)			-10
		Ordentliche Aufwendungen			
11	62, 63, 640-643, 647-649, 65	Personalaufwendungen	3.850	3.550	3.430
12	644-646	Versorgungsaufwendungen	1.400	1.250	1.688
13	60, 61, 67-69	Aufwendungen für Sach- und Dienstleistungen			
14	66	Abschreibungen	32.700	32.700	32.697
15	71	Aufw.f. Zuweisungen und Zuschüsse s.bes.Finanzaufw			
16	73	Steueraufw.einschl.Aufw.a.ges.Uml.verpfl.			
17	72	Transferaufwendungen			
18	70, 74, 76	Sonstige ordentliche Aufwendungen			
19		Summe der ordentlichen Aufwendungen (Nr. 11 - 18)	37.950	37.500	37.815
20		Verwaltungsergebnis (Nr. 10 ./ Nr. 19)	37.950	37.500	37.805
21	56, 57	Finanzerträge			
22	77	Finanzaufwendungen			
23		Finanzergebnis (Nr. 21 ./ Nr. 22)			
24		Ordentliches Ergebnis (Verwaltungs- und Finanzergebnis Nr. 20 + Nr. 23)	37.950	37.500	37.805
25	59	Außerordentliche Erträge			
26	79	Außerordentliche Aufwendungen			
27		Außerordentliches Ergebnis (Nr. 25 ./ Nr. 26)			
28		Jahresergebnis vor Internen Leistungsbeziehungen	37.950	37.500	37.805
29	91	Erlöse aus internen Leistungsbeziehungen			
30	92	Kosten aus internen Leistungsbeziehungen			
31		Ergebnis der internen Leistungsbeziehungen			
32		Jahresergebnis nach internen Leistungsbeziehungen	37.950	37.500	37.805

Haushaltsplan 2022

Teilfinanzhaushalt Produkt 070101 Hessenklinik Korbach gGmbH

Kreis- und Hansestadt Korbach

Teilhaushalt	05	Finanzabteilung
Budget	0505	Beteiligungen
Produkt	070101	Hessenklinik Korbach gGmbH

Nr.	Bezeichnung	HH-Ansatz 2022	Verpflichtungs- ermächtigung	HH-Ansatz 2021	Erg. Jahres- abschl. 2020	Gesamt- auszahlungs- b.	davon bisher bereitgestellt
	Einzahlungen aus Investitionstätigkeit						
	Einzahlungen aus Finanzierungstätigkeit						
	Summe						
	Auszahlungen aus Investitionstätigkeit						
24A	- Ausz. für aktivierte Investitionszuweisungen und -zuschüsse Auszahlungen aus Finanzierungstätigkeit					-400.000	-400.000
	Summe					-400.000	-400.000
	Saldo (Einzahlungen ./ Auszahlungen)					-400.000	-400.000

Haushaltsplan 2022

Produktbeschreibung Produkt 070101 Hessenklinik Korbach gGmbH

Kreis- und Hansestadt Korbach

Teilhaushalt	05	Finanzabteilung
Budget	0505	Beteiligungen
Produkt	070101	Hessenklinik Korbach gGmbH
Zielbezeichnung	Förderung des Standortes Korbach	
Erbringer	Hessenklinik Korbach gGmbH - Rüdiger- und Bangert-Stiftung -, KSt 82000000	
Verantwortlich	Hessenklinik Korbach gGmbH - Rüdiger- und Bangert-Stiftung -, KSt 82000000	
Auftragsgrundlage	HGO, KHG	
Zielbezug	Förderung der Gesundheit der Bürger	
Empfänger	Einwohner	
Leistungsumfang	<p>Krankenhausbedarfsplanung nach Landesrecht Verwaltung und Betrieb der Rüdiger- und Bangert-Stiftung Pflegesatz- und Kostentarifangelegenheiten einschl. Verträge mit Krankenkassen, Berufsgenossenschaften und anderen Kostenträgern Beschaffung von Krankenhausbedarf Personalangelegenheiten Hauswirtschaftsdienste Betriebstechnische Dienste Zentraler Krankenhausbettennachweis nach Landesrecht Ärztliche und pflegerische Aufgaben, insbesondere</p> <ul style="list-style-type: none"> - stationäre Untersuchung und Behandlung - ambulante Untersuchung und Behandlung einschl. Notfall- und Unfallbehandlung - Gutachteraufgaben - Blutspendedienst und Blutbank - Prosektur <p>Verwaltung und Vergabe von Fördermitteln nach dem Krankenhausfinanzierungsgesetz nach Landesrecht Ausbildung und Fortbildung von Krankenpflegepersonen u.a. Klinisch-praktische Ausbildung von Medizinstudenten Verwaltung der Jakob-Wittgenstein'schen Altersversorgungsanstalt</p>	

Haushaltsplan 2022

**Teilergebnishaushalt
Produkt 110501 Energie Waldeck-Frankenberg**

Kreis- und Hansestadt Korbach

Teilhaushalt	05	Finanzabteilung
Budget	0505	Beteiligungen
Produkt	110501	Energie Waldeck-Frankenberg

Nr.	Konten	Bezeichnung	HH-Ansatz 2022	HH-Ansatz 2021	Ergebnis Jahresabschl. 2020
		Ordentliche Erträge			
01	50	Privatrechtliche Leistungsentgelte			
02	51	Öffentlich-rechtliche Leistungsentgelte			
03	548-549	Kostensatzleistungen und -erstattungen			
04	52	Bestandsveränderungen und andere akt. Eigenleistg.			
05	55	Steuern steuerähnl. Ertr.einschl.Ertr.aus ges.Uml.			
06	547	Erträge aus Transferleistungen			
07	540-543	Ertr.a.Zuweisgn.u.Zusch.f.lfd.Zwecke u.allg.Uml.			
08	546	Ertr.a.Aufv.v.Sonderp.a.Inv.zuw.-zusch.u.-Beitr.			
09	53	Sonstige ordentliche Erträge	-900.000	-900.000	-842.205
5309100		Konzessionsabgaben	-900.000	-900.000	-837.500
5380000		Erträge Herabsetz/Auflös Rückst (außer Instandhal)			-4.681
5392000		Ertr. a. d. Eigenbeteiligung f. Wahlleistungen gemäß § 6 a HBeihVO			-23
10		Summe der ordentlichen Erträge (Nr. 1 - 9)	-900.000	-900.000	-842.205
		Ordentliche Aufwendungen			
11	62, 63, 640-643, 647-649, 65	Personalaufwendungen	7.300	8.550	7.819
12	644-646	Versorgungsaufwendungen	2.650	3.000	3.653
13	60, 61, 67-69	Aufwendungen für Sach- und Dienstleistungen			
14	66	Abschreibungen			
15	71	Aufw.f. Zuweisungen und Zuschüsse s.bes.Finanzaufw	400.000	500.000	750.000
7127000		Zuschüsse für lfd. Zwecke an private Unternehmen	400.000	500.000	750.000
16	73	Steueraufw.einschl.Aufw.a.ges.Uml.verpfl.			
17	72	Transferaufwendungen			
18	70, 74, 76	Sonstige ordentliche Aufwendungen			
19		Summe der ordentlichen Aufwendungen (Nr. 11 - 18)	409.950	511.550	761.472
20		Verwaltungsergebnis (Nr. 10 ././ Nr. 19)	-490.050	-388.450	-80.733
21	56, 57	Finanzerträge			
22	77	Finanzaufwendungen			
23		Finanzergebnis (Nr. 21 ././ Nr. 22)			
24		Ordentliches Ergebnis (Verwaltungs- und Finanzergebnis Nr. 20 + Nr. 23)	-490.050	-388.450	-80.733
25	59	Außerordentliche Erträge			
26	79	Außerordentliche Aufwendungen			
27		Außerordentliches Ergebnis (Nr. 25 ././ Nr. 26)			
28		Jahresergebnis vor Internen Leistungsbeziehungen	-490.050	-388.450	-80.733
29	91	Erlöse aus internen Leistungsbeziehungen			
30	92	Kosten aus internen Leistungsbeziehungen			
31		Ergebnis der internen Leistungsbeziehungen			

Haushaltsplan 2022

Teilergebnishaushalt Produkt 110501 Energie Waldeck-Frankenberg

Kreis- und Hansestadt Korbach

Nr.	Konten	Bezeichnung	HH-Ansatz 2022	HH-Ansatz 2021	Ergebnis Jahresabschl. 2020
32		Jahresergebnis nach internen Leistungsbeziehungen	-490.050	-388.450	-80.733

Erläuterungen

Erläuterungen zu Sachkonto 7127000 (Nr. 15)

Der Haushaltsansatz umfasst die Zuführung zur Rückstellung für den Betriebszuschuss des jeweiligen Jahres für die Korbacher Bäder.

Haushaltsplan 2022

Teilfinanzhaushalt Produkt 110501 Energie Waldeck-Frankenberg

Kreis- und Hansestadt Korbach

Teilhaushalt	05	Finanzabteilung
Budget	0505	Beteiligungen
Produkt	110501	Energie Waldeck-Frankenberg

Nr.	Bezeichnung	HH-Ansatz 2022	Verpflichtungs- ermächtigung	HH-Ansatz 2021	Erg. Jahres- abschl. 2020	Gesamt- auszahlungs- b.	davon bisher bereitgestellt
	Einzahlungen aus Investitionstätigkeit						
	Einzahlungen aus Finanzierungstätigkeit						
	Summe						
	Auszahlungen aus Investitionstätigkeit						
27	- Ausz. für Investitionen in das Finanzanlagevermögen					-25.000	-25.000
	Auszahlungen aus Finanzierungstätigkeit						
	Summe					-25.000	-25.000
	Saldo (Einzahlungen ./.. Auszahlungen)					-25.000	-25.000

Haushaltsplan 2022

Produktbeschreibung		
Produkt 110501 Energie Waldeck-Frankenberg		
Kreis- und Hansestadt Korbach		
Teilhaushalt	05	Finanzabteilung
Budget	0505	Beteiligungen
Produkt	110501	Energie Waldeck-Frankenberg
Zielbezeichnung	Gewährleistung der Strom-, Gas- und Wasserversorgung	
Erbringer	Zweckverband Energie Waldeck-Frankenberg GmbH, KSt 83000000	
Verantwortlich	Zweckverband Energie Waldeck-Frankenberg GmbH, KSt 83000000	
Auftragsgrundlage	Baugesetzbuch, Straßenbeleuchtungsvertrag vom 17./19.12.1986, Straßenverkehrssicherungspflicht	
Zielbezug	Unterhaltung und Entwicklung der Versorgungsinfrastruktur	
Empfänger	Einwohner	
Leistungsumfang	Bereitstellung von Strom, Wasser, Gas, Wärme Abrechnung der Energiekosten Straßenbeleuchtung Inkassoleistungen	

Haushaltsplan 2022

Teilergebnishaushalt Produkt 150102 Wifö GmbH					
Kreis- und Hansestadt Korbach					
Teilhaushalt		05	Finanzabteilung		
Budget		0505	Beteiligungen		
Produkt		150102	Wifö GmbH		
Nr.	Konten	Bezeichnung	HH-Ansatz 2022	HH-Ansatz 2021	Ergebnis Jahresabschl. 2020
		Ordentliche Erträge			
01	50	Privatrechtliche Leistungsentgelte			
02	51	Öffentlich-rechtliche Leistungsentgelte			
03	548-549	Kostensatzleistungen und -erstattungen			
04	52	Bestandsveränderungen und andere akt. Eigenleistg.			
05	55	Steuern steuerähnl. Ertr.einschl.Ertr.aus ges.Uml.			
06	547	Erträge aus Transferleistungen			
07	540-543	Ertr.a.Zuweisgn.u.Zusch.f.lfd.Zwecke u.allg.Uml.			
08	546	Ertr.a.Aufv.v.Sonderp.a.Inv.zuw.-zusch.u.-Beitr.			
09	53	Sonstige ordentliche Erträge			
10		Summe der ordentlichen Erträge (Nr. 1 - 9)			
		Ordentliche Aufwendungen			
11	62, 63, 640-643, 647-649, 65	Personalaufwendungen			
12	644-646	Versorgungsaufwendungen			
13	60, 61, 67-69	Aufwendungen für Sach- und Dienstleistungen			
14	66	Abschreibungen			
15	71	Aufw.f. Zuweisungen und Zuschüsse s.bes.Finanzaufw			250.000
7125000		Zusch. lfd. Zwecke verb. Unt., Sonderverm.,Beteil.			250.000
16	73	Steueraufw.einschl.Aufw.a.ges.Uml.verpfl.			
17	72	Transferaufwendungen			
18	70, 74, 76	Sonstige ordentliche Aufwendungen			
19		Summe der ordentlichen Aufwendungen (Nr. 11 - 18)			250.000
20		Verwaltungsergebnis (Nr. 10 ./ Nr. 19)			250.000
21	56, 57	Finanzerträge			
22	77	Finanzaufwendungen			
23		Finanzergebnis (Nr. 21 ./ Nr. 22)			
24		Ordentliches Ergebnis (Verwaltungs- und Finanzergebnis Nr. 20 + Nr. 23)			250.000
25	59	Außerordentliche Erträge			
26	79	Außerordentliche Aufwendungen			
27		Außerordentliches Ergebnis (Nr. 25 ./ Nr. 26)			
28		Jahresergebnis vor internen Leistungsbeziehungen			250.000
29	91	Erlöse aus internen Leistungsbeziehungen			
30	92	Kosten aus internen Leistungsbeziehungen			
31		Ergebnis der internen Leistungsbeziehungen			
32		Jahresergebnis nach internen Leistungsbeziehungen			250.000

Haushaltsplan 2022

Teilfinanzhaushalt Produkt 150102 Wifö GmbH

Kreis- und Hansestadt Korbach

Teilhaushalt	05	Finanzabteilung
Budget	0505	Beteiligungen
Produkt	150102	Wifö GmbH

Nr.	Bezeichnung	HH-Ansatz 2022	Verpflichtungs- ermächtigung	HH-Ansatz 2021	Erg. Jahres- abschl. 2020	Gesamt- auszahlungs- b.	davon bisher bereitgestellt
	Einzahlungen aus Investitionstätigkeit						
	Einzahlungen aus Finanzierungstätigkeit						
	Summe						
	Auszahlungen aus Investitionstätigkeit						
24A	- Ausz. für aktivierte Investitionszuweisungen und -zuschüsse Auszahlungen aus Finanzierungstätigkeit					-15.000	-15.000
	Summe					-15.000	-15.000
	Saldo (Einzahlungen ./ Auszahlungen)					-15.000	-15.000

Haushaltsplan 2022

Produktbeschreibung		
Produkt 150102 Wifö GmbH		
Kreis- und Hansestadt Korbach		
Teilhaushalt	05	Finanzabteilung
Budget	0505	Beteiligungen
Produkt	150102	Wifö GmbH
Zielbezeichnung	Informationsvermittlung und Imageförderung der Stadt Korbach	
Erbringer	Wirtschaftsförderung Korbach Goldrichtig GmbH, KSt 84000000	
Verantwortlich	Wirtschaftsförderung Korbach Goldrichtig GmbH, KSt 84000000	
Auftragsgrundlage	HGO, HGB	
Zielbezug	Förderung des Standortes Korbach	
Empfänger	Einwohner Verwaltung Hanse Leistungsträger (Vermieter, Gastronome) Unternehmen in Korbach Interessenvertretungen der Unternehmer Städt. Gremien	
Leistungsumfang	Standortförderung: - Bestandspflege & Entwicklung - Einzelhandel & Zentrenentwicklung - Stadtmarketing - Tourismus - Clusterentwicklung - Ansiedlungsmarketing	

Haushaltsplan 2022

Teilergebnishaushalt Produkt 150103 Touristik Service Waldeck-Ederbergland GmbH					
Kreis- und Hansestadt Korbach					
Teilhaushalt	05	Finanzabteilung			
Budget	0505	Beteiligungen			
Produkt	150103	Touristik Service Waldeck-Ederbergland GmbH			
Nr.	Konten	Bezeichnung	HH-Ansatz 2022	HH-Ansatz 2021	Ergebnis Jahresabschl. 2020
		Ordentliche Erträge			
01	50	Privatrechtliche Leistungsentgelte			
02	51	Öffentlich-rechtliche Leistungsentgelte			
03	548-549	Kostensatzleistungen und -erstattungen			
04	52	Bestandsveränderungen und andere akt. Eigenleistg.			
05	55	Steuern steuerähnl. Ertr.einschl.Ertr.aus ges.Uml.			
06	547	Erträge aus Transferleistungen			
07	540-543	Ertr.a.Zuweisgn.u.Zusch.f.lfd.Zwecke u.allg.Uml.			
08	546	Ertr.a.Aufv.v.Sonderp.a.Inv.zuw.-zusch.u.-Beitr.			
09	53	Sonstige ordentliche Erträge			
10		Summe der ordentlichen Erträge (Nr. 1 - 9)			
		Ordentliche Aufwendungen			
11	62, 63, 640-643, 647-649, 65	Personalaufwendungen			
12	644-646	Versorgungsaufwendungen			
13	60, 61, 67-69	Aufwendungen für Sach- und Dienstleistungen			
14	66	Abschreibungen			
15	71	Aufw.f. Zuweisungen und Zuschüsse s.bes.Finanzaufw	3.400	3.250	3.205
7127000		Zuschüsse für lfd. Zwecke an private Unternehmen	3.400	3.250	3.205
16	73	Steueraufw.einschl.Aufw.a.ges.Uml.verpfl.			
17	72	Transferaufwendungen			
18	70, 74, 76	Sonstige ordentliche Aufwendungen			
19		Summe der ordentlichen Aufwendungen (Nr. 11 - 18)	3.400	3.250	3.205
20		Verwaltungsergebnis (Nr. 10 ./ Nr. 19)	3.400	3.250	3.205
21	56, 57	Finanzerträge			
22	77	Finanzaufwendungen			
23		Finanzergebnis (Nr. 21 ./ Nr. 22)			
24		Ordentliches Ergebnis (Verwaltungs- und Finanzergebnis Nr. 20 + Nr. 23)	3.400	3.250	3.205
25	59	Außerordentliche Erträge			
26	79	Außerordentliche Aufwendungen			
27		Außerordentliches Ergebnis (Nr. 25 ./ Nr. 26)			
28		Jahresergebnis vor internen Leistungsbeziehungen	3.400	3.250	3.205
29	91	Erlöse aus internen Leistungsbeziehungen			
30	92	Kosten aus internen Leistungsbeziehungen			
31		Ergebnis der internen Leistungsbeziehungen			
32		Jahresergebnis nach internen Leistungsbeziehungen	3.400	3.250	3.205

Haushaltsplan 2022

Teilfinanzhaushalt Produkt 150103 Touristik Service Waldeck-Ederbergland GmbH

Kreis- und Hansestadt Korbach

Teilhaushalt	05	Finanzabteilung
Budget	0505	Beteiligungen
Produkt	150103	Touristik Service Waldeck-Ederbergland GmbH

Nr.	Bezeichnung	HH-Ansatz 2022	Verpflichtungs- ermächtigung	HH-Ansatz 2021	Erg. Jahres- abschl. 2020	Gesamt- auszahlungs- b.	davon bisher bereitgestellt
	Einzahlungen aus Investitionstätigkeit Einzahlungen aus Finanzierungstätigkeit Summe Auszahlungen aus Investitionstätigkeit Auszahlungen aus Finanzierungstätigkeit Summe Saldo (Einzahlungen ./ Auszahlungen)						

Haushaltsplan 2022

Produktbeschreibung		
Produkt 150103 Touristik Service Waldeck-Ederbergland GmbH		
Kreis- und Hansestadt Korbach		
Teilhaushalt	05	Finanzabteilung
Budget	0505	Beteiligungen
Produkt	150103	Touristik Service Waldeck-Ederbergland GmbH
Zielbezeichnung	Förderung und Koordination des Tourismus in Waldeck-Frankenberg	
Erbringer	Finanzabteilung, "Beteiligungen", "Touristik Service Waldeck-Ederbergland GmbH", KSt 86000000	
Verantwortlich	Finanzabteilung, KSt 50000000	
Auftragsgrundlage	Stavo-Beschluss vom 12.03.2003, not. Kaufvertrag (Geschäftsanteile) vom 02.04.2004, Gesellschaftsvertrag	
Zielbezug	Förderung des Standortes Korbach	
Empfänger	Einwohner	
Leistungsumfang	Förderung und Koordination des Tourismus in Waldeck-Frankenberg Sicherstellung der Organisation und Ausführung von Aufgaben des Marketings, Vertriebs, der Werbung und Beratung im touristischen Bereich	

Haushaltsplan 2022

Teilergebnishaushalt
Produkt 150105 Zweckverband Naturpark Diemelsee

Kreis- und Hansestadt Korbach

Teilhaushalt	05	Finanzabteilung
Budget	0505	Beteiligungen
Produkt	150105	Zweckverband Naturpark Diemelsee

Nr.	Konten	Bezeichnung	HH-Ansatz 2022	HH-Ansatz 2021	Ergebnis Jahresabschl. 2020
		Ordentliche Erträge			
01	50	Privatrechtliche Leistungsentgelte			
02	51	Öffentlich-rechtliche Leistungsentgelte			
03	548-549	Kostensatzleistungen und -erstattungen			
04	52	Bestandsveränderungen und andere akt. Eigenleistg.			
05	55	Steuern steuerähnl. Ertr.einschl.Ertr.aus ges.Uml.			
06	547	Erträge aus Transferleistungen			
07	540-543	Ertr.a.Zuweisgn.u.Zusch.f.lfd.Zwecke u.allg.Uml.			
08	546	Ertr.a.Aufv.v.Sonderp.a.Inv.zuw.-zusch.u.-Beitr.			
09	53	Sonstige ordentliche Erträge			
10		Summe der ordentlichen Erträge (Nr. 1 - 9)			
		Ordentliche Aufwendungen			
11	62, 63, 640-643, 647-649, 65	Personalaufwendungen			
12	644-646	Versorgungsaufwendungen			
13	60, 61, 67-69	Aufwendungen für Sach- und Dienstleistungen			
14	66	Abschreibungen			
15	71	Aufw.f. Zuweisungen und Zuschüsse s.bes.Finanzaufw	9.000	13.000	7.000
7123000		Zuw. für lfd. Zwecke an Zweckverbände und dergl.	9.000	13.000	7.000
16	73	Steueraufw.einschl.Aufw.a.ges.Uml.verpfl.			
17	72	Transferaufwendungen			
18	70, 74, 76	Sonstige ordentliche Aufwendungen			
19		Summe der ordentlichen Aufwendungen (Nr. 11 - 18)	9.000	13.000	7.000
20		Verwaltungsergebnis (Nr. 10 ./ Nr. 19)	9.000	13.000	7.000
21	56, 57	Finanzerträge			
22	77	Finanzaufwendungen			
23		Finanzergebnis (Nr. 21 ./ Nr. 22)			
24		Ordentliches Ergebnis (Verwaltungs- und Finanzergebnis Nr. 20 + Nr. 23)	9.000	13.000	7.000
25	59	Außerordentliche Erträge			
26	79	Außerordentliche Aufwendungen			
27		Außerordentliches Ergebnis (Nr. 25 ./ Nr. 26)			
28		Jahresergebnis vor internen Leistungsbeziehungen	9.000	13.000	7.000
29	91	Erlöse aus internen Leistungsbeziehungen			
30	92	Kosten aus internen Leistungsbeziehungen			
31		Ergebnis der internen Leistungsbeziehungen			
32		Jahresergebnis nach internen Leistungsbeziehungen	9.000	13.000	7.000

Haushaltsplan 2022

Teilfinanzhaushalt Produkt 150105 Zweckverband Naturpark Diemelsee

Kreis- und Hansestadt Korbach

Teilhaushalt	05	Finanzabteilung
Budget	0505	Beteiligungen
Produkt	150105	Zweckverband Naturpark Diemelsee

Nr.	Bezeichnung	HH-Ansatz 2022	Verpflichtungs- ermächtigung	HH-Ansatz 2021	Erg. Jahres- abschl. 2020	Gesamt- auszahlungsb.	davon bisher bereitgestellt
	Einzahlungen aus Investitionstätigkeit						
	Einzahlungen aus Finanzierungstätigkeit						
	Summe						
	Auszahlungen aus Investitionstätigkeit						
	Auszahlungen aus Finanzierungstätigkeit						
	Summe						
	Saldo (Einzahlungen ./ Auszahlungen)						

Haushaltsplan 2022

Produktbeschreibung
Produkt 150105 Zweckverband Naturpark Diemelsee

Kreis- und Hansestadt Korbach

Teilhaushalt	05	Finanzabteilung
Budget	0505	Beteiligungen
Produkt	150105	Zweckverband Naturpark Diemelsee
Zielbezeichnung	Das Gebiet des Naturparks zu schützen, zu entwickeln und zu erschließen	
Erbringer	Finanzabteilung, "Beteiligungen", Zweckverband Naturpark Diemelsee, KSt 88000000	
Verantwortlich	Finanzabteilung, KSt 50000000	
Auftragsgrundlage	Stavo-Beschluss vom 15.02.2007, Verbandssatzung	
Zielbezug	Förderung des Standortes Korbach	
Empfänger	Einwohner	
Leistungsumfang	Betreuung des Naturparks Diemelsee Umweltbildung, Tourismusförderung, Regionalentwicklung Informations- und Öffentlichkeitsarbeit Entwicklung Erholungs-, Natur- und Waldschutzkonzept	

Haushaltsplan 2022

Teilergebnishaushalt Produkt 120501 Straßenreinigung					
Kreis- und Hansestadt Korbach					
Teilhaushalt		05	Finanzabteilung		
Budget		0506	Straßenreinigung		
Produkt		120501	Straßenreinigung		
Nr.	Konten	Bezeichnung	HH-Ansatz 2022	HH-Ansatz 2021	Ergebnis Jahresabschl. 2020
		Ordentliche Erträge			
01	50	Privatrechtliche Leistungsentgelte			
02	51	Öffentlich-rechtliche Leistungsentgelte	-220.000	-140.000	-140.197
5110000		öffentlich rechtliche Benutzungsgebühren	-220.000	-140.000	-140.197
03	548-549	Kostensatzleistungen und -erstattungen			
04	52	Bestandsveränderungen und andere akt. Eigenleistg.			
05	55	Steuern steuerähnl. Ertr.einschl.Ertr.aus ges.Uml.			
06	547	Erträge aus Transferleistungen			
07	540-543	Ertr.a.Zuwelsgn.u.Zusch.f.lfd.Zwecke u.allg.Uml.			
08	546	Ertr.a.Aufl.v.Sonderp.a.Inv.zuw.-zusch.u.-Beitr.		-74.750	-49.311
09	53	Sonstige ordentliche Erträge			-19
5392000		Ertr. a. d. Eigenbeteiligung f. Wahlleistungen gemäß § 6 a HBeihVO			-19
10		Summe der ordentlichen Erträge (Nr. 1 - 9)	-220.000	-214.750	-189.527
		Ordentliche Aufwendungen			
11	62, 63, 640-643, 647-649, 65	Personalaufwendungen	16.450	20.850	12.846
12	644-646	Versorgungsaufwendungen	3.400	2.950	3.070
13	60, 61, 67-69	Aufwendungen für Sach- und Dienstleistungen	115.050	93.050	86.929
6010100		Aufw. für Büromat. u. Drucks. d. Verw. u. ähnl. Ei	200	300	157
6055000		Treibstoffe	16.000	16.000	10.529
6056000		Wasser	1.000	2.500	
6070000		Aufw. für Berufskleidung, Arbeitsschutzmittel	500	500	494
6089000		übriger sonstiger Materialaufwand	1.000	1.000	2.340
6164000		Instandhaltung von Fahrzeugen	13.000	20.000	15.521
6166000		Wartungskosten	350	350	143
6171000		Aufwendungen für Fremdensorgung	64.300	45.000	51.563
6173000		Fremdreinigung	900	700	809
6701000		Mieten, Pachten, Erbbauzinsen	750	750	750
6730000		Gebühren	100	50	70
6771000		Aufw. für Sachverst., Rechtsanwälte u. Gerichtskos	650	650	
6820000		Porto und Versandkosten	400	200	129
6831010		EDV-Kosten	1.400	1.200	1.413
6832000		Telefonkosten	50	50	30
6840000		Amtliche Bekanntmachungen	200	50	17
6850000		Reisekosten	200	200	
6901000		Kfz-Versicherungsbeiträge	2.900	2.800	2.451
6909000		Beiträge für sonstige Versicherungen	150	200	
6910000		Beitr. Wirtschaftsverb. & Berufsvertr, sonst. Vere	600	550	514
6970100		Einstellungen in den SOPO für Gebührenaussgleich	10.400		
14	66	Abschreibungen	13.800	23.500	18.054
15	71	Aufw.f. Zuweisungen und Zuschüsse s.bes.Finanzaufw			

Haushaltsplan 2022

Teilergebnishaushalt Produkt 120501 Straßenreinigung

Kreis- und Hansestadt Korbach

Nr.	Konten	Bezeichnung	HH-Ansatz 2022	HH-Ansatz 2021	Ergebnis Jahresabschl. 2020
16	73	Steueraufw.einschl.Aufw.a.ges.Uml.verpfl.			
17	72	Transferaufwendungen			
18	70, 74, 76	Sonstige ordentliche Aufwendungen			
19		Summe der ordentlichen Aufwendungen (Nr. 11 - 18)	148.700	140.350	120.899
20		Verwaltungsergebnis (Nr. 10 ./ Nr. 19)	-71.300	-74.400	-68.628
21	56, 57	Finanzerträge			
22	77	Finanzaufwendungen			
23		Finanzergebnis (Nr. 21 ./ Nr. 22)			
24		Ordentliches Ergebnis (Verwaltungs- und Finanzergebnis Nr. 20 + Nr. 23)	-71.300	-74.400	-68.628
25	59	Außerordentliche Erträge			
26	79	Außerordentliche Aufwendungen			
27		Außerordentliches Ergebnis (Nr. 25 ./ Nr. 26)			
28		Jahresergebnis vor internen Leistungsbeziehungen	-71.300	-74.400	-68.628
29	91	Erlöse aus internen Leistungsbeziehungen	-110.000	-103.000	-103.000
9103010		Erlöse Kostenanteil an der Straßenreinigung	-110.000	-103.000	-103.000
30	92	Kosten aus internen Leistungsbeziehungen	181.300	177.400	171.628
9201000		Kosten Erst. f. Leist. des Bauhofes u. Fuhrparks	170.000	165.000	162.225
9203060		Kosten Verzinsung Anlagekapital	7.300	8.400	5.403
9209020		Kosten Verwaltungskostenanteil	4.000	4.000	4.000
31		Ergebnis der internen Leistungsbeziehungen	71.300	74.400	68.628
32		Jahresergebnis nach internen Leistungsbeziehungen			

Erläuterungen

Erläuterungen zu Produkt 120501

Bis 2012 wurde der Gebührenausschleich der kostenrechnenden Einrichtungen als zweckgebundene Rücklage (Gebührenausschleichsrücklage) geführt. Nach § 41 Abs. 7 GemHVO ist der Gebührenausschleich nunmehr als Sonderposten auf der Passivseite der Bilanz anzusetzen. Da die Straßenreinigungsgbühren in den vergangenen Jahren nicht mehr kostendeckend waren, wurde der bisherige Sonderposten aufgezerrt. Zum 01.01.2022 erfolgt daher eine Gebühreanpassung, die es erlaubt, den noch bestehenden Fehlbetrag aus den Vorjahren abzubauen und die laufenden Aufwendungen des Haushaltsjahres 2022 im Produkt 120501 Straßenreinigung wieder zu erwirtschaften.

Haushaltsplan 2022

Teilfinanzhaushalt Produkt 120501 Straßenreinigung

Kreis- und Hansestadt Korbach

Teilhaushalt	05		Finanzabteilung
Budget	0506		Straßenreinigung
Produkt	120501		Straßenreinigung

Nr.	Bezeichnung	HH-Ansatz 2022	Verpflichtungs- ermächtigung	HH-Ansatz 2021	Erg. Jahres- abschl. 2020	Gesamt- auszahlungs- b.	davon bisher bereitgestellt
	Einzahlungen aus Investitionstätigkeit						
	Einzahlungen aus Finanzierungstätigkeit						
	Summe						
	Auszahlungen aus Investitionstätigkeit						
26	- Ausz. für Investitionen in d.bewegl. Sachanlagevermögen u. immat. Anlagever. Auszahlungen aus Finanzierungstätigkeit			-220.000		-450.000	-450.000
	Summe			-220.000		-450.000	-450.000
	Saldo (Einzahlungen ./ Auszahlungen)			-220.000		-450.000	-450.000

Investitionen Produkt 120501 Straßenreinigung

Kreis- und Hansestadt Korbach

Teilhaushalt	05		Finanzabteilung
Budget	0506		Straßenreinigung
Produkt	120501		Straßenreinigung

Nr. Bezeichnung	HH-Ansatz 2021	HH-Ansatz 2022	Verpflichtungs- ermächtigungen	Finanzplan 2023	Finanzplan 2024	Finanzplan 2025	Bish. bereitg. Gesamtausg.b. (Ansatz)
12050101 Beschaffung Straßenkehrmaschine	-220.000						-450.000 -450.000
26 26 Ausz.f. Invest. i. d. sonst. Sachanl. vermögen	-220.000						-450.000 -450.000
Gesamtsumme	-220.000						-450.000 -450.000

Haushaltsplan 2022

Produktbeschreibung		
Produkt 120501 Straßenreinigung		
Kreis- und Hansestadt Korbach		
Teilhaushalt	05	Finanzabteilung
Budget	0506	Straßenreinigung
Produkt	120501	Straßenreinigung
Zielbezeichnung	Unterhaltung der Straßen und Wege	
Erbringer	Finanzabteilung, "Kehrmaschine", KSt 52100000 Finanzabteilung, "Übrige Bereiche Straßenreinigung", KSt 52200000 Finanzabteilung, "Reinigung und Entsorgung Kernstadt", KSt 52300000 Finanzabteilung, "Reinigung und Entsorgung Ortsteile", KSt 52400000	
Verantwortlich	Finanzabteilung, KSt 50000000	
Auftragsgrundlage	Straßenreinigungssatzung, städtische Satzungen, StVO, Geschäftsverteilungsplan KAG, HGO, GemHVO	
Zielbezug	Sicherstellung der Entsorgung	
Empfänger	Einwohner Dritte Städt. Gremien	
Leistungsumfang	Durchführung der Straßenreinigung Erhebung der Straßenreinigungsgebühren Überwachung der Straßenreinigung auf den Gehwegen in der Kernstadt und den Ortsteilen Überwachung der Straßenreinigung auf der Straße (keine maschinelle Reinigung) Sonderabrechnungen von verschmutzten Straßen (z.B. nach Unfällen, in Baugebieten) Betriebsabrechnung Straßenreinigung	

Haushaltsplan 2022

Teilergebnishaushalt Produkt 120503 Straßenbeleuchtung					
Kreis- und Hansestadt Korbach					
Teilhaushalt		05	Finanzabteilung		
Budget		0507	Straßenbeleuchtung		
Produkt		120503	Straßenbeleuchtung		
Nr.	Konten	Bezeichnung	HH-Ansatz 2022	HH-Ansatz 2021	Ergebnis Jahresabschl. 2020
		Ordentliche Erträge			
01	50	Privatrechtliche Leistungsentgelte			
02	51	Öffentlich-rechtliche Leistungsentgelte			
03	548-549	Kostenersatzleistungen und -erstattungen	-1.000	-1.000	-1.037
5487000		Kostenerstattungen von priv Unternehmen	-1.000	-1.000	-1.037
04	52	Bestandsveränderungen und andere akt. Eigenleistg.			
05	55	Steuern steuerähnl. Ertr.einschl.Ertr.aus ges.Uml.			
06	547	Erträge aus Transferleistungen			
07	540-543	Ertr.a.Zuwelsgn.u.Zusch.f.lfd.Zwecke u.allg.Uml.			
08	546	Ertr.a.Aufv.v.Sonderp.a.Inv.zuw.-zusch.u.-Beitr.	-22.750	-24.190	-27.319
09	53	Sonstige ordentliche Erträge			
10		Summe der ordentlichen Erträge (Nr. 1 - 9)	-23.750	-25.190	-28.356
		Ordentliche Aufwendungen			
11	62, 63, 640-643, 647-649, 65	Personalaufwendungen	4.050	2.900	2.800
12	644-646	Versorgungsaufwendungen	600	200	198
13	60, 61, 67-69	Aufwendungen für Sach- und Dienstleistungen	270.000	300.000	217.607
6172000		Beleuchtungs - Contracting	270.000	300.000	217.607
14	66	Abschreibungen	112.600	116.000	120.846
15	71	Aufw.f. Zuweisungen und Zuschüsse s.bes.Finanzaufw			
16	73	Steueraufw.einschl.Aufw.a.ges.Uml.verpfl.			
17	72	Transferaufwendungen			
18	70, 74, 76	Sonstige ordentliche Aufwendungen			
19		Summe der ordentlichen Aufwendungen (Nr. 11 - 18)	387.250	419.100	341.451
20		Verwaltungsergebnis (Nr. 10 ./ Nr. 19)	363.500	393.910	313.095
21	56, 57	Finanzerträge			
22	77	Finanzaufwendungen			
23		Finanzergebnis (Nr. 21 ./ Nr. 22)			
24		Ordentliches Ergebnis (Verwaltungs- und Finanzergebnis Nr. 20 + Nr. 23)	363.500	393.910	313.095
25	59	Außerordentliche Erträge			
26	79	Außerordentliche Aufwendungen			
27		Außerordentliches Ergebnis (Nr. 25 ./ Nr. 26)			
28		Jahresergebnis vor Internen Leistungsbeziehungen	363.500	393.910	313.095
29	91	Erlöse aus internen Leistungsbeziehungen			
30	92	Kosten aus internen Leistungsbeziehungen			
31		Ergebnis der internen Leistungsbeziehungen			
32		Jahresergebnis nach internen Leistungsbeziehungen	363.500	393.910	313.095

Haushaltsplan 2022

Teilfinanzhaushalt Produkt 120503 Straßenbeleuchtung

Kreis- und Hansestadt Korbach

Teilhaushalt	05	Finanzabteilung
Budget	0507	Straßenbeleuchtung
Produkt	120503	Straßenbeleuchtung

Nr.	Bezeichnung	HH-Ansatz 2022	Verpflichtungs- ermächtigung	HH-Ansatz 2021	Erg. Jahres- abschl. 2020	Gesamt- auszahlungs- b.	davon bisher bereitgestellt
	Einzahlungen aus Investitionstätigkeit						
20	+ Einz. aus Investitionszuweis., Zuschüssen sowie Investitionsbeiträgen Einzahlungen aus Finanzierungstätigkeit	2.000		2.000	16.645		
	Summe Auszahlungen aus Investitionstätigkeit	2.000		2.000	16.645		
24A	- Ausz. für aktivierte Investitionszuweisungen und -zuschüsse	-120.000		-120.000	-143.665	-2.270.000	-1.850.000
25	- Ausz. für Baumaßnahmen Auszahlungen aus Finanzierungstätigkeit					-50.000	-50.000
	Summe	-120.000		-120.000	-143.665	-2.320.000	-1.900.000
	Saldo (Einzahlungen ./, Auszahlungen)	-118.000		-118.000	-127.020	-2.320.000	-1.900.000

Investitionen Produkt 120503 Straßenbeleuchtung

Kreis- und Hansestadt Korbach

Teilhaushalt	05	Finanzabteilung
Budget	0507	Straßenbeleuchtung
Produkt	120503	Straßenbeleuchtung

Nr. Bezeichnung	HH-Ansatz 2021	HH-Ansatz 2022	Verpflichtungs- ermächtigungen	Finanzplan 2023	Finanzplan 2024	Finanzplan 2025	Bish. bereitg. Gesamtausg.b. (Ansatz)
12050001 Straßenbeleuchtung	-118.000	-118.000		-85.000	-88.000	-99.000	-1.636.000 -2.026.000
20 20 Einz.a.Inv.zuw.u.-zusch.s.a.Inv.beitr.	2.000	2.000		15.000	12.000	1.000	264.000 294.000
26 26 Ausz.f.Invest.i.d.sonst.Sachanl.vermögen	-120.000	-120.000		-100.000	-100.000	-100.000	-1.850.000 -2.270.000
Gesamtsumme	-118.000	-118.000		-85.000	-88.000	-99.000	-1.636.000 -2.026.000

Haushaltsplan 2022

Produktbeschreibung		
Produkt 120503 Straßenbeleuchtung		
Kreis- und Hansestadt Korbach		
Teilhaushalt	05	Finanzabteilung
Budget	0507	Straßenbeleuchtung
Produkt	120503	Straßenbeleuchtung
Zielbezeichnung	Sicherstellung der Straßenbeleuchtung	
Erbringer	Finanzabteilung, "Straßenbeleuchtung" KSt 53000000	
Verantwortlich	Finanzabteilung, KSt 50000000	
Auftragsgrundlage		
Zielbezug		
Empfänger	Einwohner Dritte	
Leistungsumfang	Sicherstellung der Straßenbeleuchtung im Rahmen des Vertrages mit der EWF	

Haushaltsplan 2022

Teilergebnishaushalt Produkt 010122 Controlling					
Kreis- und Hansestadt Korbach					
Teilhaushalt		05	Finanzabteilung		
Budget		0508	Controlling		
Produkt		010122	Controlling		
Nr.	Konten	Bezeichnung	HH-Ansatz 2022	HH-Ansatz 2021	Ergebnis Jahresabschl. 2020
		Ordentliche Erträge			
01	50	Privatrechtliche Leistungsentgelte			
02	51	Öffentlich-rechtliche Leistungsentgelte			
03	548-549	Kostensatzleistungen und -erstattungen			
04	52	Bestandsveränderungen und andere akt. Eigenleistg.			
05	55	Steuern steuerähnl. Ertr.einschl.Ertr.aus ges.Uml.			
06	547	Erträge aus Transferleistungen			
07	540-543	Ertr.a.Zuweisgn.u.Zusch.f.lfd.Zwecke u.allg.Uml.			
08	546	Ertr.a.Aufv.v.Sonderp.a.Inv.zuw.-zusch.u.-Beitr.			
09	53	Sonstige ordentliche Erträge			-40
5392000		Ertr. a. d. Eigenbeteiligung f. Wahlleistungen gemäß § 6 a HBeihVO			-40
10		Summe der ordentlichen Erträge (Nr. 1 - 9)			-40
		Ordentliche Aufwendungen			
11	62, 63, 640-643, 647-649, 65	Personalaufwendungen	16.800	16.300	13.698
12	644-646	Versorgungsaufwendungen	5.400	5.050	4.474
13	60, 61, 67-69	Aufwendungen für Sach- und Dienstleistungen	23.450	25.940	17.745
6010100		Aufw. für Büromat. u. Drucks. d. Verw. u. ähnl. Ei		100	
6166000		Wartungskosten	14.050	13.640	11.575
6779000		Aufw. für andere Beratungsleistungen	3.000	5.000	
6810000		Aufw. für Zeitungen u Fachlit. d. Verw. u ähnl. Ei	300	300	267
6831010		EDV-Kosten	6.100	6.100	5.902
6880000		Aufw. für Fort- und Weiterbildung		800	
14	66	Abschreibungen			
15	71	Aufw.f. Zuweisungen und Zuschüsse s.bes.Finanzaufw			
16	73	Steueraufw.einschl.Aufw.a.ges.Uml.verpfl.			
17	72	Transferaufwendungen			
18	70, 74, 76	Sonstige ordentliche Aufwendungen			
19		Summe der ordentlichen Aufwendungen (Nr. 11 - 18)	45.650	47.290	35.917
20		Verwaltungsergebnis (Nr. 10 ./ Nr. 19)	45.650	47.290	35.877
21	56, 57	Finanzerträge			
22	77	Finanzaufwendungen			
23		Finanzergebnis (Nr. 21 ./ Nr. 22)			
24		Ordentliches Ergebnis (Verwaltungs- und Finanzergebnis Nr. 20 + Nr. 23)	45.650	47.290	35.877
25	59	Außerordentliche Erträge			
26	79	Außerordentliche Aufwendungen			
27		Außerordentliches Ergebnis (Nr. 25 ./ Nr. 26)			
28		Jahresergebnis vor Internen Leistungsbeziehungen	45.650	47.290	35.877

Haushaltsplan 2022

Teilergebnishaushalt Produkt 010122 Controlling

Kreis- und Hansestadt Korbach

Nr.	Konten	Bezeichnung	HH-Ansatz 2022	HH-Ansatz 2021	Ergebnis Jahresabschl. 2020
29	91	Erlöse aus internen Leistungsbeziehungen			
30	92	Kosten aus internen Leistungsbeziehungen			
31		Ergebnis der internen Leistungsbeziehungen			
32		Jahresergebnis nach internen Leistungsbeziehungen	45.650	47.290	35.877

Haushaltsplan 2022

Teilfinanzhaushalt Produkt 010122 Controlling Kreis- und Hansestadt Korbach								
Teilhaushalt		05						Finanzabteilung
Budget		0508						Controlling
Produkt		010122						Controlling
Nr.	Bezeichnung	HH-Ansatz 2022	Verpflichtungs- ermächtigung	HH-Ansatz 2021	Erg. Jahres- abschl. 2020	Gesamt- auszahlungsb.	davon bisher bereitgestellt	
	Einzahlungen aus Investitionstätigkeit							
	Einzahlungen aus Finanzierungstätigkeit							
	Summe							
	Auszahlungen aus Investitionstätigkeit							
	Auszahlungen aus Finanzierungstätigkeit							
	Summe							
	Saldo (Einzahlungen ./ Auszahlungen)							

Haushaltsplan 2022

Produktbeschreibung Produkt 010122 Controlling		
Kreis- und Hansestadt Korbach		
Teilhaushalt	05	Finanzabteilung
Budget	0508	Controlling
Produkt	010122	Controlling
Zielbezeichnung	Steuerungsunterstützung für Verwaltung und Politik	
Erbringer	Finanzabteilung, KSt 71100000	
Verantwortlich	Finanzabteilung, KSt 71100000	
Auftragsgrundlage	HGO, GemHVO	
Zielbezug	Übergreifende Steuerung und Verbesserung der Funktionsfähigkeit der Verwaltung	
Empfänger	Verwaltung Städtische Gremien Städtische Einrichtungen	
Leistungsumfang	<p>Überlegungen grundsätzlicher Art zur Haushalts- und Finanzwirtschaft Weiterentwicklung des kommunalen Rechnungswesens, insbesondere Anlagenbuchhaltung (Erfassung, Bewertung, Fortschreibung des Vermögens), Jahresabschlüsse Auf-, Ausbau- und Pflege der Kosten- und Leistungsrechnung Auf- und Ausbau eines Berichtswesens, Überwachung von Leistungszielen mit Kennzahlen Berichtswesen Budgets bzw. Teilhaushalte Aufstellung und Pflege eines verwaltungsweiten Produktkataloges Auf- und Ausbau eines Beteiligungscontrollings Auf- und Ausbau eines Systems zur innerbetrieblichen Leistungsverrechnung Entwicklung und Erweiterung der Budgetierung und dezentralen Mittelverwaltung Entwicklung und Pflege von Planungs-, Kontroll- und Informationsstrukturen Vorbereitung operativer und strategischer Führungsentscheidungen der Verwaltung in Abstimmung mit dem Hauptamt Systematische Entwicklung von Problemlösungen der Verwaltung Aufbau eines Systems der ganzheitlichen und qualitätsorientierten sowie strategischen Steuerung mit dem Hauptziel der Dienstleistungsorientierung der Verwaltung Durchführung und Bewertung inerkommunaler Leistungsvergleiche (Benmarkierung = "Orientierung an den Besten") Mitwirkung in organisatorischen Belangen</p>	

Haushaltsplan 2022

Teilergebnishaushalt Teilhaushalt 06 Bauhof					
Kreis- und Hansestadt Korbach					
Teilhaushalt		06	Bauhof		
Nr.	Konten	Bezeichnung	HH-Ansatz 2022	HH-Ansatz 2021	Ergebnis Jahresabschl. 2020
		Ordentliche Erträge			
01	50	Privatrechtliche Leistungsentgelte	-49.200	-34.200	-60.767
02	51	Öffentlich-rechtliche Leistungsentgelte	-50	-45	-33
03	548-549	Kostensatzleistungen und -erstattungen	-44.000	-14.100	-21.628
04	52	Bestandsveränderungen und aktivierte Eigenleistungen			-4.058
08	546	Erträge aus der Auflösung von Sonderposten aus Investitionszuweisungen, -zuschüssen und Investitionsbeiträgen	-1.200	-510	-1.335
09	53	Sonstige ordentliche Erträge	-3.000	-3.000	-5.218
10		Summe der ordentlichen Erträge (Nr. 1 bis 9)	-97.450	-51.855	-93.040
		Ordentliche Aufwendungen			
11	62, 63, 640-643, 647-649, 65	Personalaufwendungen	3.144.450	3.097.860	2.797.218
12	644-646	Versorgungsaufwendungen	200.450	195.800	182.731
13	60, 61, 67-69	Aufwendungen für Sach- und Dienstleistungen	834.750	818.920	735.775
14	66	Abschreibungen	326.440	309.650	322.559
15	71	Aufwendungen für Zuweisungen und Zuschüsse sowie besondere Finanzaufwendungen			1.200
18	70, 74, 76	Sonstige ordentliche Aufwendungen	8.500	9.150	8.547
19		Summe der ordentlichen Aufwendungen (Nr. 11 bis 18)	4.514.590	4.431.380	4.048.031
20		Verwaltungsergebnis (Nr. 10 ./ Nr. 19)	4.417.140	4.379.525	3.954.991
21	56, 57	Finanzerträge			
22	77	Zinsen und andere Finanzaufwendungen			
23		Finanzergebnis (Nr. 21 ./ Nr. 22)			
24		Ordentliches Ergebnis (Verwaltungsergebnis und Finanzergebnis Nr. 20 und Nr. 23)	4.417.140	4.379.525	3.954.991
25	59	Außerordentliche Erträge	-10.000	-1.000	-16.974
26	79	Außerordentliche Aufwendungen			2.965
27		Außerordentliches Ergebnis (Nr. 25 ./ Nr. 26)	-10.000	-1.000	-14.009
28		Jahresergebnis (ordentliches Ergebnis und außerordentliches Ergebnis Nr. 24 und Nr. 27)	4.407.140	4.378.525	3.940.982
29		Erlöse aus internen Leistungsbeziehungen	-3.985.300	-3.863.650	-3.305.011
30		Kosten aus internen Leistungsbeziehungen	1.153.200	1.149.500	958.159
31		Ergebnis der internen Leistungsbeziehungen (Nr. 29 ./ Nr. 30)	-2.832.100	-2.714.150	-2.346.852
32		Jahresergebnis nach internen Leistungsbeziehungen (Nr. 28 und Nr. 31)	1.575.040	1.664.375	1.594.130

Haushaltsplan 2022

**Teilfinanzhaushalt
 Teilhaushalt 06 Bauhof**

Kreis- und Hansestadt Korbach

Teilhaushalt 06 Bauhof

Nr.	Bezeichnung	HH-Ansatz 2022	Verpflichtungs- ermächtigung	HH-Ansatz 2021	Erg. Jahres- abschl. 2020	Gesamt- auszahlungs- b.	davon bisher bereitgestellt
	Einzahlungen aus Investitionstätigkeit						
20	+ Einz. aus Investitionszuweis., Zuschüssen sowie Investitionsbeiträgen	108.000			9.200		
21	+ Einz. aus Abgängen von Verm.Gegenständen des Sachanlageverm. u. immat. AV Einzahlungen aus Finanzierungstätigkeit	10.000		1.000	15.446		
	Summe Auszahlungen aus Investitionstätigkeit	118.000		1.000	24.646		
25	- Ausz. für Baumaßnahmen					-335.000	-335.000
26	- Ausz. für Investitionen in d.bewegl. Sachanlagevermögen u. immat. Anlagever. Auszahlungen aus Finanzierungstätigkeit	-529.500		-168.000	-208.817	-4.492.100	-2.990.000
	Summe	-529.500		-168.000	-208.817	-4.827.100	-3.325.000
	Saldo (Einzahlungen ./ Auszahlungen)	-411.500		-167.000	-184.171	-4.827.100	-3.325.000

Haushaltsplan 2022

Teilergebnishaushalt Produkt 130101 Öffentl. Grünflächen					
Kreis- und Hansestadt Korbach					
Teilhaushalt	06	Bauhof			
Budget	0601	Grünflächen und Straßenbegleitgrün			
Produkt	130101	Öffentl. Grünflächen			
Nr.	Konten	Bezeichnung	HH-Ansatz 2022	HH-Ansatz 2021	Ergebnis Jahresabschl. 2020
		Ordentliche Erträge			
01	50	Privatrechtliche Leistungsentgelte	-500	-500	-2.714
5000010		Umsatzerlöse aus Verkauf	-500	-500	-25
5000030		Entgelte für Dienstleistungen			-2.689
02	51	Öffentlich-rechtliche Leistungsentgelte	-50	-45	-33
5110000		öffentlich rechtliche Benutzungsgebühren	-50	-45	-33
03	548-549	Kostenersatzleistungen und -erstattungen		-5.000	-5.929
5481000		Kostenerstattungen vom Land		-5.000	-5.171
5488000		Kostenerstattungen von übrigen Bereichen			-759
04	52	Bestandsveränderungen und andere akt. Eigenleistg.			
05	55	Steuern steuerähnl. Ertr.einschl.Ertr.aus ges.Uml.			
06	547	Erträge aus Transferleistungen			
07	540-543	Ertr.a.Zuwelsgn.u.Zusch.f.lfd.Zwecke u.allg.Uml.			
08	546	Ertr.a.Aufv.v.Sonderp.a.Inv.zuw.-zusch.u.-Beitr.			
09	53	Sonstige ordentliche Erträge			-1.363
5330000		Erträge aus Schadensersatzleistungen			-1.363
10		Summe der ordentlichen Erträge (Nr. 1 - 9)	-550	-5.545	-10.039
		Ordentliche Aufwendungen			
11	62, 63, 640-643, 647-649, 65	Personalaufwendungen	81.750	75.600	64.935
12	644-646	Versorgungsaufwendungen	4.100	3.900	3.002
13	60, 61, 67-69	Aufwendungen für Sach- und Dienstleistungen	201.800	191.900	151.030
6051000		Strom	500	500	301
6052000		Gas	1.300	1.500	738
6056000		Wasser	200	200	265
6057000		Abwasser	50	50	75
6061000		Materialaufw. für Gebäude u. Außenanlagen	500	100	353
6063000		Materialaufw. für Einrichtungen und Ausstattungen	10.500	10.000	10.736
6065000		Materialaufw. für Straßen, Wege, Plätze u.ä.	64.000	45.000	51.821
6070000		Aufw. für Berufskleidung, Arbeitsschutzmittel	2.000	2.000	1.449
6089000		übriger sonstiger Materialaufwand	500	750	86
6132000		Aufwand für Leiharbeitskräfte	14.000	14.000	10.440
6163000		Instandh. von Einrichtungen und Ausstattungen		500	
6165000		Instandh. v. Sachanl. Gemeingeb., Infrastr.verm.	49.000	60.000	39.838
6166000		Wartungskosten	2.550	1.000	785
6171000		Aufwendungen für Fremdensorgung	10.000	9.000	7.853
6173000		Fremdreinigung	7.500	7.850	7.425
6179000		And. sonstige Aufwendungen für bezogene Leistungen	35.000	35.000	15.365
6701000		Mieten, Pachten, Erbbauzinsen			189
6720000		Lizenzen und Konzessionen	500	500	464
6810000		Aufw. für Zeitungen u Fachlit. d. Verw. u ähnl. Ei	200	200	346

Haushaltsplan 2022

Teilergebnishaushalt
Produkt 130101 Öffentl. Grünflächen

Kreis- und Hansestadt Korbach

Nr.	Konten	Bezeichnung	HH-Ansatz 2022	HH-Ansatz 2021	Ergebnis Jahresabschl. 2020
6831000		Datenübertragungskosten			18
6831010		EDV-Kosten	250	750	203
6850000		Reisekosten	1.750	1.500	1.379
6880000		Aufw. für Fort- und Weiterbildung	1.500	1.500	903
14	66	Abschreibungen	21.640	19.800	16.083
15	71	Aufw.f. Zuweisungen und Zuschüsse s.bes.Finanzaufw			
16	73	Steueraufw.einschl.Aufw.a.ges.Uml.verpfl.			
17	72	Transferaufwendungen			
18	70, 74, 76	Sonstige ordentliche Aufwendungen			
19		Summe der ordentlichen Aufwendungen (Nr. 11 - 18)	309.290	291.200	235.050
20		Verwaltungsergebnis (Nr. 10 ./ Nr. 19)	308.740	285.655	225.011
21	56, 57	Finanzerträge			
22	77	Finanzaufwendungen			
23		Finanzergebnis (Nr. 21 ./ Nr. 22)			
24		Ordentliches Ergebnis (Verwaltungs- und Finanzergebnis Nr. 20 + Nr. 23)	308.740	285.655	225.011
25	59	Außerordentliche Erträge			
26	79	Außerordentliche Aufwendungen			
27		Außerordentliches Ergebnis (Nr. 25 ./ Nr. 26)			
28		Jahresergebnis vor internen Leistungsbeziehungen	308.740	285.655	225.011
29	91	Erlöse aus internen Leistungsbeziehungen			
30	92	Kosten aus internen Leistungsbeziehungen	650.000	650.000	575.253
9201000		Kosten Erst. f. Leist. des Bauhofes u. Fuhrparks	650.000	650.000	575.253
31		Ergebnis der internen Leistungsbeziehungen	650.000	650.000	575.253
32		Jahresergebnis nach internen Leistungsbeziehungen	958.740	935.655	800.264

Haushaltsplan 2022

Teilfinanzhaushalt Produkt 130101 Öffentl. Grünflächen

Kreis- und Hansestadt Korbach

Teilhaushalt	06	Bauhof
Budget	0601	Grünflächen und Straßenbegleitgrün
Produkt	130101	Öffentl. Grünflächen

Nr.	Bezeichnung	HH-Ansatz 2022	Verpflichtungs- ermächtigung	HH-Ansatz 2021	Erg. Jahres- abschl. 2020	Gesamt- auszahlungs- b.	davon bisher bereitgestellt
	Einzahlungen aus Investitionstätigkeit						
	Einzahlungen aus Finanzierungstätigkeit						
	Summe						
	Auszahlungen aus Investitionstätigkeit						
25	- Ausz. für Baumaßnahmen					-35.000	-35.000
26	- Ausz. für Investitionen in d.bewegl. Sachanlagevermögen u. immat. Anlagever. Auszahlungen aus Finanzierungstätigkeit	-10.500		-8.000	-8.944	-204.600	-162.000
	Summe	-10.500		-8.000	-8.944	-239.600	-197.000
	Saldo (Einzahlungen ./ Auszahlungen)	-10.500		-8.000	-8.944	-239.600	-197.000

Investitionen Produkt 130101 Öffentl. Grünflächen

Kreis- und Hansestadt Korbach

Teilhaushalt	06	Bauhof
Budget	0601	Grünflächen und Straßenbegleitgrün
Produkt	130101	Öffentl. Grünflächen

Nr. Bezeichnung	HH-Ansatz 2021	HH-Ansatz 2022	Verpflichtungs- ermächtigungen	Finanzplan 2023	Finanzplan 2024	Finanzplan 2025	Bish. bereitg. Gesamtausg.b. (Ansatz)
13010104 Gärtnerische Spezial- Gerätschaften	-5.000	-5.500		-5.500	-5.800	-5.800	-45.000 -67.600
26 26 Ausz.f.Invest.i.d.sonst.Sachanl.vermögen	-5.000	-5.500		-5.500	-5.800	-5.800	-45.000 -67.600
13010105 Parkmöblierung	-3.000	-5.000		-5.000	-5.000	-5.000	-64.000 -84.000
26 26 Ausz.f.Invest.i.d.sonst.Sachanl.vermögen	-3.000	-5.000		-5.000	-5.000	-5.000	-64.000 -84.000
Gesamtsumme	-8.000	-10.500		-10.500	-10.800	-10.800	-162.000 -204.600

Haushaltsplan 2022

Produktbeschreibung Produkt 130101 Öffentl. Grünflächen Kreis- und Hansestadt Korbach		
Teilhaushalt	06	Bauhof
Budget	0601	Grünflächen und Straßenbegleitgrün
Produkt	130101	Öffentl. Grünflächen
Zielbezeichnung	Vorhalten, Entwickeln und Instandhalten von Grünanlagen, Straßenbegleitgrün und Baumstandorten innerhalb der Bebauung	
Erbringer	Bauhof, "Park- und Grünanlagen" KSt 37200313 bis 37201800	
Verantwortlich	Bauhof, KSt 76000000	
Auftragsgrundlage	Daueraufträge Bauhof und Einzelaufträge	
Zielbezug	Entwicklung, Gestaltung und Sicherstellung des Lebens-, Wohn- und Arbeitsumfeldes: Gewährleistung der Verkehrssicherheit von gärtnerischen Anlagen und Straßenbegleitgrün Erhaltung der ökologischen Funktionsfähigkeit von innerstädtischen Naturräumen in Abhängigkeit von der konkreten Nutzung und Gestaltung	
Empfänger	Einwohner	
Leistungsumfang	Planung, Bau- und Fortentwicklung gärtnerischer Anlagen Regelmäßige und sporadische Pflegearbeiten an Pflanzungen und gärtnerischen Anlagen Durchführung regelmäßiger Kontrollen zur VKS einschließlich Dokumentation Beauftragung und Kontrolle von gärtnerischen Gewerken durch Dritte Erarbeitung und Fortschreibung von Pflegestandards Fortlaufende Gestaltung gärtnerischer Anlagen im Sinne eines zeitgemäßen Stadtbildes	

Haushaltsplan 2022

Teilergebnishaushalt
Produkt 120502 Winterdienst

Kreis- und Hansestadt Korbach

Teilhaushalt	06	Bauhof
Budget	0602	Winterdienst
Produkt	120502	Winterdienst

Nr.	Konten	Bezeichnung	HH-Ansatz 2022	HH-Ansatz 2021	Ergebnis Jahresabschl. 2020
		Ordentliche Erträge			
01	50	Privatrechtliche Leistungsentgelte			
02	51	Öffentlich-rechtliche Leistungsentgelte			
03	548-549	Kostensatzleistungen und -erstattungen			
04	52	Bestandsveränderungen und andere akt. Eigenleistg.			
05	55	Steuern steuerähnl. Ertr.einschl.Ertr.aus ges.Uml.			
06	547	Erträge aus Transferleistungen			
07	540-543	Ertr.a.Zuweisgn.u.Zusch.f.lfd.Zwecke u.allg.Uml.			
08	546	Ertr.a.Aufv.v.Sonderp.a.Inv.zuw.-zusch.u.-Beitr.			
09	53	Sonstige ordentliche Erträge			
10		Summe der ordentlichen Erträge (Nr. 1 - 9)			
		Ordentliche Aufwendungen			
11	62, 63, 640-643, 647-649, 65	Personalaufwendungen			
12	644-646	Versorgungsaufwendungen			
13	60, 61, 67-69	Aufwendungen für Sach- und Dienstleistungen	117.500	107.500	73.937
6063000		Materialaufw. für Einrichtungen und Ausstattungen	7.000	7.000	375
6065000		Materialaufw. für Straßen, Wege, Plätze u.ä.	55.000	50.000	32.782
6070000		Aufw. für Berufskleidung, Arbeitsschutzmittel	3.500	3.000	3.532
6101000		Fremdleist. für Erzeugnisse u. and. Umsatzleist.	50.000	45.000	35.669
6163000		Instandh. von Einrichtungen und Ausstattungen	1.500	2.000	123
6165000		Instandh. v. Sachanl. Gemeingebr., Infrastr.verm.			298
6840000		Amtliche Bekanntmachungen			675
6862000		Aufw. für Gästebewirtung (Repräsentation)	500	500	484
14	66	Abschreibungen	18.100	14.950	16.482
15	71	Aufw.f. Zuweisungen und Zuschüsse s.bes.Finanzaufw			
16	73	Steueraufw.einschl.Aufw.a.ges.Uml.verpfl.			
17	72	Transferaufwendungen			
18	70, 74, 76	Sonstige ordentliche Aufwendungen			
19		Summe der ordentlichen Aufwendungen (Nr. 11 - 18)	135.600	122.450	90.419
20		Verwaltungsergebnis (Nr. 10 ./ Nr. 19)	135.600	122.450	90.419
21	56, 57	Finanzerträge			
22	77	Finanzaufwendungen			
23		Finanzergebnis (Nr. 21 ./ Nr. 22)			
24		Ordentliches Ergebnis (Verwaltungs- und Finanzergebnis Nr. 20 + Nr. 23)	135.600	122.450	90.419
25	59	Außerordentliche Erträge			
26	79	Außerordentliche Aufwendungen			2.960
7970000		periodenfremde Aufwendungen			2.960
27		Außerordentliches Ergebnis (Nr. 25 ./ Nr. 26)			2.960

Haushaltsplan 2022

**Teilergebnishaushalt
Produkt 120502 Winterdienst**

Kreis- und Hansestadt Korbach

Nr.	Konten	Bezeichnung	HH-Ansatz 2022	HH-Ansatz 2021	Ergebnis Jahresabschl. 2020
28		Jahresergebnis vor internen Leistungsbeziehungen	135.600	122.450	93.379
29	91	Erlöse aus internen Leistungsbeziehungen			
30	92	Kosten aus internen Leistungsbeziehungen	240.000	250.000	133.039
9201000		Kosten Erst. f. Leist. des Bauhofes u. Fuhrparks	240.000	250.000	133.039
31		Ergebnis der internen Leistungsbeziehungen	240.000	250.000	133.039
32		Jahresergebnis nach internen Leistungsbeziehungen	375.600	372.450	226.418

Haushaltsplan 2022

Teilfinanzhaushalt Produkt 120502 Winterdienst

Kreis- und Hansestadt Korbach

Teilhaushalt	06	Bauhof
Budget	0602	Winterdienst
Produkt	120502	Winterdienst

Nr.	Bezeichnung	HH-Ansatz 2022	Verpflichtungs- ermächtigung	HH-Ansatz 2021	Erg. Jahres- abschl. 2020	Gesamt- auszahlungs- b.	davon bisher bereitgestellt
	Einzahlungen aus Investitionstätigkeit						
20	+ Einz. aus Investitionszuweis., Zuschüssen sowie Investitionsbeiträgen Einzahlungen aus Finanzierungstätigkeit	108.000					
	Summe Auszahlungen aus Investitionstätigkeit	108.000					
26	- Ausz. für Investitionen in d.bewegl. Sachanlagevermögen u. immat. Anlagever. Auszahlungen aus Finanzierungstätigkeit	-120.000				-120.000	
	Summe	-120.000				-120.000	
	Saldo (Einzahlungen ./ Auszahlungen)	-12.000				-120.000	

Investitionen Produkt 120502 Winterdienst

Kreis- und Hansestadt Korbach

Teilhaushalt	06	Bauhof
Budget	0602	Winterdienst
Produkt	120502	Winterdienst

Nr. Bezeichnung	HH-Ansatz 2021	HH-Ansatz 2022	Verpflichtungs- ermächtigungen	Finanzplan 2023	Finanzplan 2024	Finanzplan 2025	Bish. bereitg. Gesamtausg.b. (Ansatz)
12050201 Messstationen für Winterdienst		-12.000					-12.000
20 20 Einz.a.Inv.zuw.u.-zusch.s.a.Inv.beitr.		108.000					108.000
26 26 Ausz.f.Invest.i.d.sonst.Sachanl.vermögen		-120.000					-120.000
Gesamtsumme		-12.000					-12.000

Haushaltsplan 2022

Produktbeschreibung		
Produkt 120502 Winterdienst		
Kreis- und Hansestadt Korbach		
Teilhaushalt	06	Bauhof
Budget	0602	Winterdienst
Produkt	120502	Winterdienst
Zielbezeichnung	Unterhaltung der Straßen und Wege	
Erbringer	Bauhof, "Winterdienst Kernstadt", KSt 76500010 Bauhof, "Winterdienst Ortsteile", KSt 76500020	
Verantwortlich	Bauhof, KSt 76000000	
Auftragsgrundlage	HStrG, StVO, Straßenreinigungssatzung, städtische Satzungen, Dauerauftrag Bauhof und jährlich erstellter Winterdienstplan der Stadt Korbach	
Zielbezug	Sicherstellung der Entsorgung	
Empfänger	Einwohner Dritte	
Leistungsumfang	Durchführung und Überwachung des Winterdienstes	

Haushaltsplan 2022

Teilergebnishaushalt Produkt 010126 Übrige Bereiche Bauhof					
Kreis- und Hansestadt Korbach					
Teilhaushalt	06	Bauhof			
Budget	0603	Übrige Bereiche Bauhof			
Produkt	010126	Übrige Bereiche Bauhof			
Nr.	Konten	Bezeichnung	HH-Ansatz 2022	HH-Ansatz 2021	Ergebnis Jahresabschl. 2020
		Ordentliche Erträge			
01	50	Privatrechtliche Leistungsentgelte	-48.700	-33.700	-58.053
5000010		Umsatzerlöse aus Verkauf			-50
5000030		Entgelte für Dienstleistungen	-45.000	-30.000	-54.303
5003000		Umsatzerlöse aus Überlassung Gebäude und Räume	-3.700	-3.700	-3.700
02	51	Öffentlich-rechtliche Leistungsentgelte			
03	548-549	Kostenersatzleistungen und -erstattungen	-44.000	-9.100	-15.699
5481010		Kostenerstattungen vom Land (nur Personal)			-2.087
5482010		Kostenerstattungen von der Arbeitsagentur	-30.000		
5485000		Kostenerstattungen von verb Unternehmen, SV u. Bet.			-225
5485040		Kostenerstattungen v. d. Bäderbetriebsgesellschaft	-14.000	-7.000	-11.260
5487000		Kostenerstattungen von priv Unternehmen		-2.100	-2.053
5488000		Kostenerstattungen von übrigen Bereichen			-75
04	52	Bestandsveränderungen und andere akt. Eigenleistg.			-4.058
5259000		sonstige aktivierte Eigenleistungen			-4.058
05	55	Steuern steuerähnl. Ertr.einschl.Ertr.aus ges.Uml.			
06	547	Erträge aus Transferleistungen			
07	540-543	Ertr.a.Zuwelsgn.u.Zusch.f.lfd.Zwecke u.allg.Uml.			
08	546	Ertr.a.Aufv.v.Sonderp.a.Inv.zuw.-zusch.u.-Beitr.	-1.200	-510	-1.335
09	53	Sonstige ordentliche Erträge	-3.000	-3.000	-3.855
5330000		Erträge aus Schadensersatzleistungen	-3.000	-3.000	-3.855
10		Summe der ordentlichen Erträge (Nr. 1 - 9)	-96.900	-46.310	-83.000
		Ordentliche Aufwendungen			
11	62, 63, 640-643, 647-649, 65	Personalaufwendungen	3.062.700	3.022.260	2.732.284
12	644-646	Versorgungsaufwendungen	196.350	191.900	179.729
13	60, 61, 67-69	Aufwendungen für Sach- und Dienstleistungen	515.450	519.520	510.808
6001000		Rohstoffe/ Material/ Vorprodukte/ Fremdbauteile	3.000	2.500	3.018
6010100		Aufw. für Büromat. u. Drucks. d. Verw. u. ähnl. Ei	1.500	1.500	1.589
6051000		Strom	16.000	13.000	15.845
6052000		Gas	15.000	13.000	14.349
6054000		Heizöl	3.000	2.500	2.635
6055000		Treibstoffe	95.000	80.000	72.251
6056000		Wasser	1.600	1.800	1.474
6057000		Abwasser	3.500	2.000	3.771
6061000		Materialaufw. für Gebäude u. Außenanlagen	8.500	7.000	14.091
6062000		Materialaufw. für techn. Anlagen in Betriebsbauten		1.000	49
6063000		Materialaufw. für Einrichtungen und Ausstattungen	26.000	24.000	35.552
6065000		Materialaufw. für Straßen, Wege, Plätze u.ä.			1.053
6069000		sonstiger Aufw. für Reparatur u. Instandhaltung	2.000	6.000	922
6070000		Aufw. für Berufskleidung, Arbeitsschutzmittel	40.000	40.000	35.467

Haushaltsplan 2022

Teilergebnishaushalt					
Produkt 010126 Übrige Bereiche Bauhof					
Kreis- und Hansestadt Korbach					
Nr.	Konten	Bezeichnung	HH-Ansatz 2022	HH-Ansatz 2021	Ergebnis Jahresabschl. 2020
6081000		Reinigungsmaterial	5.500	4.000	6.470
6089000		übriger sonstiger Materialaufwand	2.000	1.500	2.424
6101000		Fremdleist. für Erzeugnisse u. and. Umsatzleist.	2.000	1.500	2.856
6132000		Aufwand für Leiharbeitskräfte	5.000	5.000	
6161000		Instandh. Gebäude, Außenanl. (Bauunterhaltung)	12.000	10.000	2.735
6162000		Instandh. von techn. Anlagen in Betriebsbauten	3.500	3.000	7.024
6163000		Instandh. von Einrichtungen und Ausstattungen	2.500	3.000	911
6164000		Instandhaltung von Fahrzeugen	90.000	95.000	87.026
6166000		Wartungskosten	4.500	4.500	4.546
6171000		Aufwendungen für Fremdensorgung	50.000	50.000	38.193
6173000		Fremdreinigung	5.000	3.500	4.113
6179000		And. sonstige Aufwendungen für bezogene Leistungen	10.000	10.000	8.565
6701000		Mieten, Pachten, Erbbauzinsen	22.000	24.000	20.735
6710000		Leasing	13.000	10.000	9.744
6720000		Lizenzen und Konzessionen			420
6730000		Gebühren	2.300	2.000	2.510
6779000		Aufw. für andere Beratungsleistungen		2.000	
6790000		sonstige Aufw. f. d. Inanspruchn. v. Rechten u. Di	10.000	39.000	52.024
6810000		Aufw. für Zeitungen u Fachlit. d. Verw. u ähnl. Ei	500	500	386
6820000		Porto und Versandkosten	1.200	1.200	1.012
6831010		EDV-Kosten	3.250	3.220	2.945
6832000		Telefonkosten	3.500	3.500	4.003
6850000		Reisekosten	500	1.000	520
6861000		Aufw. für Öffentlichkeitsarbeit	200		73
6862000		Aufw. für Gästebewirtung (Repräsentation)	500	1.000	38
6880000		Aufw. für Fort- und Weiterbildung	4.500	4.000	9.577
6900100		Beiträge f. gebäudebezogene Versicherungen	3.600	3.500	3.796
6901000		Kfz-Versicherungsbeiträge	30.000	26.000	24.522
6909000		Beiträge für sonstige Versicherungen	13.300	13.300	11.574
14	66	Abschreibungen	286.700	274.900	289.995
15	71	Aufw.f. Zuweisungen und Zuschüsse s.bes.Finanzaufw			1.200
7178000		sonstige Erstattungen an übrigen Bereich			1.200
16	73	Steueraufw.einschl.Aufw.a.ges.Uml.verpfl.			
17	72	Transferaufwendungen			
18	70, 74, 76	Sonstige ordentliche Aufwendungen	8.500	9.150	8.547
7020000		Grundsteuer	300	300	293
7030000		Kfz-Steuer	8.200	8.850	7.735
7490000		sonst. Steuern vom Einkommen und Ertrag			519
19		Summe der ordentlichen Aufwendungen (Nr. 11 - 18)	4.069.700	4.017.730	3.722.563
20		Verwaltungsergebnis (Nr. 10 ./ Nr. 19)	3.972.800	3.971.420	3.639.563
21	56, 57	Finanzerträge			
22	77	Finanzaufwendungen			
23		Finanzergebnis (Nr. 21 ./ Nr. 22)			
24		Ordentliches Ergebnis (Verwaltungs- und Finanzergebnis Nr. 20 + Nr. 23)	3.972.800	3.971.420	3.639.563
25	59	Außerordentliche Erträge	-10.000	-1.000	-16.974

Haushaltsplan 2022

**Teilergebnishaushalt
Produkt 010126 Übrige Bereiche Bauhof**

Kreis- und Hansestadt Korbach

Nr.	Konten	Bezeichnung	HH-Ansatz 2022	HH-Ansatz 2021	Ergebnis Jahresabschl. 2020
5912000		Ertr. aus der Veräuß.v. Vermögensgegenst.üb.800 €	-10.000	-1.000	-16.643
5990900		sonstige außerordentliche Erträge			-331
26	79	Außerordentliche Aufwendungen			6
7970000		periodenfremde Aufwendungen			6
27		Außerordentliches Ergebnis (Nr. 25 ./ Nr. 26)	-10.000	-1.000	-16.968
28		Jahresergebnis vor internen Leistungsbeziehungen	3.962.800	3.970.420	3.622.595
29	91	Erlöse aus internen Leistungsbeziehungen	-3.985.300	-3.863.650	-3.305.011
9101000		Erlöse Erst. f. Leist. des Bauhofes u. Fuhrparks	-3.982.150	-3.860.500	-3.301.861
9109100		Erlöse kalkulatorische Miete	-3.150	-3.150	-3.150
30	92	Kosten aus internen Leistungsbeziehungen	263.200	249.500	249.868
9203060		Kosten Verzinsung Anlagekapital	113.200	99.500	99.868
9209020		Kosten Verwaltungskostenanteil	150.000	150.000	150.000
31		Ergebnis der internen Leistungsbeziehungen	-3.722.100	-3.614.150	-3.055.143
32		Jahresergebnis nach internen Leistungsbeziehungen	240.700	356.270	567.452

Erläuterungen

Erläuterungen zu Sachkonto 9101000:

Erlöse aus Erstattungen für Leistungen des Bauhofes und Fuhrparks:

Teilhaushalt	Budget	Produkt	Bezeichnung	Betrag
01	0101	010101	Verwaltungsinfrastruktur	16.000 €
01	0101	010113	Beauftragte und Vertretungen	1.000 €
20	2001	010123	Städtische Gremien	800 €
20	2001	010124	Ehrungen, Repräsentation, Pflege partnerschaftl. Beziehungen	500 €
02	0203	020101	Wahlen und Statistik	250 €
02	0203	020201	Melde- und Ausweisangelegenheiten	1.000 €
02	0203	020202	Personenstandsangelegenheiten	200 €
02	0204	020203	Straßenverkehr und Verkehrssicherheit	50.000 €
02	0206	020204	Prävention und allgemeine Gefahrenabwehr	5.000 €
02	0206	020205	Gewerbe und Gaststätten	500 €
02	0201	020206	OBB Eisenberg: Fahrgut	100 €
02	0202	020207	OBB Eisenberg: Geschwindigkeitsmessung	1.000 €
04	0408	040101	Museales Angebot	6.000 €
04	0409	040103	Archivangebote	500 €
04	0402	040401	Eigene Veranstaltung (Theater)	20.000 €
04	0402	040501	Eigene Veranstaltung (Musikpflege)	4.000 €
04	0406	040801	Stadtbüchereiangebot	1.500 €
04	0402	041001	Eigene Veranstaltung (Kultur)	45.000 €
04	0401	041002	Förderung von Vereinen und Ehrenämtern (Kultur)	52.000 €
04	0402	041003	Altstadtkulturfest	55.000 €
04	0403	050101	Sozialhilfeleistungen	500 €
04	0401	050404	Seniorenhilfe	600 €
04	0403	050405	Wohnungswesen	5.000 €
04	0407	060201	Kinder- und Jugendförderung (Jugendhaus)	1.000 €
04	0404	060401	Kinderbetreuung in eigener Trägerschaft	70.000 €
04	0404	060402	Kinderbetreuung in fremder Trägerschaft	2.500 €
04	0402	080101	Eigene Veranstaltungen (Sport)	600 €
04	0401	080102	Förderung von Vereinen und Ehrenämtern (Sport)	5.000 €
04	0405	080201	Sport- und Freizeitanlagen	165.000 €
03	0303	080202	Kinderspielplätze u. ä. Flächen	200.000 €
03	0303	100101	Gebäudemanagement	410.000 €
03	0304	100102	Liegenschaften	180.000 €
03	0304	100103	Anna-Waldeck-Stiftung	1.500 €

Haushaltsplan 2022

Teilergebnishaushalt Produkt 010126 Übrige Bereiche Bauhof

Kreis- und Hansestadt Korbach

03	0304	100105	Waldeck-Engelhard-Stiftung	1.500 €
03	0304	100106	Jakob-Wittgenstein-Stiftung	500 €
03	0304	100110	Geschwister-Illian-Stiftung	6.000 €
03	0304	100111	Herbert-Kuhaupt-Stiftung	2.100 €
05	0504	110601	Abfallwirtschaft	550.000 €
03	0307	110701	Kanäle und Kanalbauwerke	12.000 €
03	0306	120101	Öffentliche Verkehrsflächen: Straßen	200.000 €
05	0506	120501	Straßenreinigung	170.000 €
06	0602	120502	Winterdienst	240.000 €
02	0204	120701	ÖPNV	3.000 €
02	0204	120703	Parkeinrichtungen	20.000 €
06	0601	130101	Öffentliche Grünflächen	650.000 €
03	0306	130102	Öffentliche Verkehrsflächen: Radwege	15.000 €
03	0306	130201	Öffentliche Verkehrsflächen: Gewässer	50.000 €
02	0207	130302	Bestattungen	425.000 €
03	0309	130401	Naturschutz und Landschaftspflege	180.000 €
03	0306	130502	Öffentliche Verkehrsflächen: Feldwege	60.000 €
03	0309	140101	Umweltschutz	10.000 €
02	0205	150202	Märkte	45.000 €
11	1101	150301	Wirtschaftsförderung, Stadtmarketing, Tourismus	40.000 €
Summe:			3.982.150,00 €	

Haushaltsplan 2022

Teilfinanzhaushalt Produkt 010126 Übrige Bereiche Bauhof

Kreis- und Hansestadt Korbach

Teilhaushalt	06	Bauhof
Budget	0603	Übrige Bereiche Bauhof
Produkt	010126	Übrige Bereiche Bauhof

Nr.	Bezeichnung	HH-Ansatz 2022	Verpflichtungs- ermächtigung	HH-Ansatz 2021	Erg. Jahres- abschl. 2020	Gesamt- auszahlungs- sb.	davon bisher bereitgestellt
	Einzahlungen aus Investitionstätigkeit						
20	+ Einz. aus Investitionszuweis., Zuschüssen sowie Investitionsbeiträgen				9.200		
21	+ Einz. aus Abgängen von Verm.Gegenständen des Sachanlageverm. u. immat. AV Einzahlungen aus Finanzierungstätigkeit	10.000		1.000	15.446		
	Summe Auszahlungen aus Investitionstätigkeit	10.000		1.000	24.646		
25	- Ausz. für Baumaßnahmen					-300.000	-300.000
26	- Ausz. für Investitionen in d.bewegl. Sachanlagevermögen u. immat. Anlagever. Auszahlungen aus Finanzierungstätigkeit	-399.000		-160.000	-199.873	-4.167.500	-2.828.000
	Summe	-399.000		-160.000	-199.873	-4.467.500	-3.128.000
	Saldo (Einzahlungen ./, Auszahlungen)	-389.000		-159.000	-175.227	-4.467.500	-3.128.000

Erläuterungen

Erläuterungen zu Investition Nr. 01012001

- Vorgesehene Beschaffungen im Jahr 2022:
- Dreiseitenkipper 7,5 t mit Hubarbeitsbühne (192.000 €),
 - Reinigungsmaschine für Fußgängerzone (120.000 €),
 - Geräteträger mit Anbauteilen (35.500 €),
 - Asphaltfräse (22.000 €),
 - Asphaltwärmebehälter (9.500 €),
 - Kleingeräte (20.000 €).

Investitionen Produkt 010126 Übrige Bereiche Bauhof

Kreis- und Hansestadt Korbach

Teilhaushalt	06	Bauhof
Budget	0603	Übrige Bereiche Bauhof
Produkt	010126	Übrige Bereiche Bauhof

Nr. Bezeichnung	HH-Ansatz 2021	HH-Ansatz 2022	Verpflichtungs- ermächtigungen	Finanzplan 2023	Finanzplan 2024	Finanzplan 2025	Bish. bereitg. Gesamtausg.b. (Ansatz)
01012001 Beschaffungen für Bauhof und Fuhrpark	-160.000	-399.000		-349.000	-352.000	-239.500	-2.828.000 -4.167.500
26 26 Ausz.f.Invest.i.d.sonst.Sachanl.vermögen	-160.000	-399.000		-349.000	-352.000	-239.500	-2.828.000 -4.167.500
Gesamtsumme	-160.000	-399.000		-349.000	-352.000	-239.500	-2.828.000 -4.167.500

Haushaltsplan 2022

Produktbeschreibung		
Produkt 010126 Übrige Bereiche Bauhof		
Kreis- und Hansestadt Korbach		
Teilhaushalt	06	Bauhof
Budget	0603	Übrige Bereiche Bauhof
Produkt	010126	Übrige Bereiche Bauhof
Zielbezeichnung	Aufrechterhaltung des Bauhofbetriebes	
Erbringer	Bauhof, KSt 76400000	
Verantwortlich	Bauhof, KSt 76000000	
Auftragsgrundlage	HStrG, StVO, Straßenreinigungssatzung, städtische Satzungen, Dauerauftrag Bauhof und jährlich erstellter Winterdienstplan der Stadt Korbach, Haushaltsplan	
Zielbezug	Sicherstellung der Entsorgung	
Empfänger	Einwohner Dritte	
Leistungsumfang	Dienstleistungserbringung im Rahmen der Aufträge der Stadt Korbach	

Haushaltsplan 2022

Teilergebnishaushalt Teilhaushalt 11 Wirtschaftsförderung, Stadtmarketing, Tourismus					
Kreis- und Hansestadt Korbach					
Teilhaushalt		11	Wirtschaftsförderung, Stadtmarketing, Tourismus		
Nr.	Konten	Bezeichnung	HH-Ansatz 2022	HH-Ansatz 2021	Ergebnis Jahresabschl. 2020
		Ordentliche Erträge			
01	50	Privatrechtliche Leistungsentgelte	-48.750	-13.200	-5.240
03	548-549	Kostenersatzleistungen und -erstattungen	-9.000	-9.000	-135.425
08	546	Erträge aus der Auflösung von Sonderposten aus Investitionszuweisungen, -zuschüssen und Investitionsbeiträgen	-9.690	-8.100	-8.630
09	53	Sonstige ordentliche Erträge	-13.000	-4.000	-2.285
10		Summe der ordentlichen Erträge (Nr. 1 bis 9)	-80.440	-34.300	-151.581
		Ordentliche Aufwendungen			
11	62, 63, 640-643, 647-649, 65	Personalaufwendungen	207.300	203.550	269.805
12	644-646	Versorgungsaufwendungen	20.850	9.900	15.761
13	60, 61, 67-69	Aufwendungen für Sach- und Dienstleistungen	196.620	165.990	51.697
14	66	Abschreibungen	55.450	29.350	24.580
15	71	Aufwendungen für Zuweisungen und Zuschüsse sowie besondere Finanzaufwendungen	90.000	35.600	8.905
19		Summe der ordentlichen Aufwendungen (Nr. 11 bis 18)	570.220	444.390	370.748
20		Verwaltungsergebnis (Nr. 10 ./ Nr. 19)	489.780	410.090	219.168
21	56, 57	Finanzerträge			
22	77	Zinsen und andere Finanzaufwendungen			
23		Finanzergebnis (Nr. 21 ./ Nr. 22)			
24		Ordentliches Ergebnis (Verwaltungsergebnis und Finanzergebnis Nr. 20 und Nr. 23)	489.780	410.090	219.168
25	59	Außerordentliche Erträge			-500
26	79	Außerordentliche Aufwendungen			207
27		Außerordentliches Ergebnis (Nr. 25 ./ Nr. 26)			-293
28		Jahresergebnis (ordentliches Ergebnis und außerordentliches Ergebnis Nr. 24 und Nr. 27)	489.780	410.090	218.874
29		Erlöse aus internen Leistungsbeziehungen			
30		Kosten aus internen Leistungsbeziehungen	40.000	35.000	47.243
31		Ergebnis der internen Leistungsbeziehungen (Nr. 29 ./ Nr. 30)	40.000	35.000	47.243
32		Jahresergebnis nach Internen Leistungsbeziehungen (Nr. 28 und Nr. 31)	529.780	445.090	266.117

Haushaltsplan 2022

**Teilfinanzhaushalt
 Teilhaushalt 11 Wirtschaftsförderung, Stadtmarketing, Tourismus**

Kreis- und Hansestadt Korbach

Teilhaushalt 11 Wirtschaftsförderung, Stadtmarketing, Tourismus

Nr.	Bezeichnung	HH-Ansatz 2022	Verpflichtungs- ermächtigung	HH-Ansatz 2021	Erg. Jahres- abschl. 2020	Gesamt- auszahlungs- b.	davon bisher bereitgestellt
	Einzahlungen aus Investitionstätigkeit						
20	+ Einz. aus Investitionszuweis., Zuschüssen sowie Investitionsbeiträgen Einzahlungen aus Finanzierungstätigkeit	298.000		450.000	109.753		
	Summe Auszahlungen aus Investitionstätigkeit	298.000		450.000	109.753		
24A	- Ausz. für aktivierte Investitionszuweisungen und -zuschüsse	-300.000		-500.000	-38.600	-800.000	-500.000
25	- Ausz. für Baumaßnahmen	-50.000		-235.000	-253.239	-1.933.000	-1.838.000
26	- Ausz. für Investitionen in d.bewegl. Sachanlagevermögen u. immat. Anlagever. Auszahlungen aus Finanzierungstätigkeit	-65.000		-32.000	-23.935	-165.600	-90.600
	Summe	-415.000		-767.000	-315.774	-2.898.600	-2.428.600
	Saldo (Einzahlungen ./ Auszahlungen)	-117.000		-317.000	-206.021	-2.898.600	-2.428.600

Haushaltsplan 2022

Teilergebnishaushalt Produkt 150301 Wirtschaftsförderung, Stadtmarketing, Tourismus					
Kreis- und Hansestadt Korbach					
Teilhaushalt	11	Wirtschaftsförderung, Stadtmarketing, Tourismus			
Budget	1101	Wirtschaftsförderung, Stadtmarketing, Tourismus			
Produkt	150301	Wirtschaftsförderung, Stadtmarketing, Tourismus			
Nr.	Konten	Bezeichnung	HH-Ansatz 2022	HH-Ansatz 2021	Ergebnis Jahresabschl. 2020
		Ordentliche Erträge			
01	50	Privatrechtliche Leistungsentgelte	-48.750	-13.200	-5.240
5000010		Umsatzerlöse aus Verkauf	-8.500	-7.500	-4.908
5000020		Umsatzerlöse aus Eintrittsgeldern	-250	-200	-332
5003000		Umsatzerlöse aus Überlassung Gebäude und Räume	-39.000	-5.000	
5090000		sonstige Umsatzerlöse	-1.000	-500	
02	51	Öffentlich-rechtliche Leistungsentgelte			
03	548-549	Kostensatzleistungen und -erstattungen	-9.000	-9.000	-135.425
5485010		Kostenerstattungen von der Wifö GmbH			-135.425
5487000		Kostenerstattungen von priv Unternehmen	-9.000	-9.000	
04	52	Bestandsveränderungen und andere akt. Eigenleistg.			
05	55	Steuern steuerähnl. Ertr.einschl.Ertr.aus ges.Uml.			
06	547	Erträge aus Transferleistungen			
07	540-543	Ertr.a.Zuweisgn.u.Zusch.f.lfd.Zwecke u.allg.Uml.			
08	546	Ertr.a.Aufl.v.Sonderp.a.Inv.zuw.-zusch.u.-Beitr.	-9.690	-8.100	-8.630
09	53	Sonstige ordentliche Erträge	-13.000	-4.000	-2.285
5300100		Nebenerlöse aus Vermietung und Verpachtung	-8.000		
5303000		Nebenerlöse aus Veranstaltungen	-5.000	-4.000	-2.284
5392000		Ertr. a. d. Eigenbeteiligung f. Wahlleistungen gemäß § 6 a HBeihVO			-2
10		Summe der ordentlichen Erträge (Nr. 1 - 9)	-80.440	-34.300	-151.580
		Ordentliche Aufwendungen			
11	62, 63, 640-643, 647-649, 65	Personalaufwendungen	207.300	203.550	269.805
12	644-646	Versorgungsaufwendungen	20.850	9.900	15.761
13	60, 61, 67-69	Aufwendungen für Sach- und Dienstleistungen	196.620	165.990	51.697
6010100		Aufw. für Büromat. u. Drucks. d. Verw. u. ähnl. Ei	2.000	2.000	758
6051000		Strom	4.000		
6061000		Materialaufw. für Gebäude u. Außenanlagen	1.000	500	972
6063000		Materialaufw. für Einrichtungen und Ausstattungen	2.000	2.000	2.058
6065000		Materialaufw. für Straßen, Wege, Plätze u.ä.	7.500	3.000	5.748
6069000		sonstiger Aufw. für Reparatur u. Instandhaltung	500	500	99
6070000		Aufw. für Berufskleidung, Arbeitsschutzmittel	500	100	
6081000		Reinigungsmaterial	200	100	
6089000		übriger sonstiger Materialaufwand	1.000	1.000	483
6101000		Fremdleist. für Erzeugnisse u. and. Umsatzleist.	10.000	10.500	
6131000		Aufw. Entsch. ehrenamtl. Tätige (sow. N. Hkto 678)	4.500	3.500	2.440
6161000		Instandh. Gebäude, Außenanl. (Bauunterhaltung)	2.000	2.000	250
6163000		Instandh. von Einrichtungen und Ausstattungen	2.000	2.000	1.369
6165000		Instandh. v. Sachanl. Gemeingebr., Infrastr.verm.	2.000	2.000	139
6166000		Wartungskosten	1.250	1.300	1.188
6171000		Aufwendungen für Fremdensorgung	4.000		377

Haushaltsplan 2022

**Teilergebnishaushalt
Produkt 150301 Wirtschaftsförderung, Stadtmarketing, Tourismus**

Kreis- und Hansestadt Korbach

Nr.	Konten	Bezeichnung	HH-Ansatz 2022	HH-Ansatz 2021	Ergebnis Jahresabschl. 2020
6173000		Fremdreinigung	15.000		
6179000		And. sonstige Aufwendungen für bezogene Leistungen	60.000	48.000	2.176
6701000		Mieten, Pachten, Erbbauzinsen	3.870	5.090	6.538
6730000		Gebühren			51
6771000		Aufw. für Sachverst., Rechtsanwälte u. Gerichtskosten		3.000	
6772000		Aufw. für Steuerberatung & Wirtschaftsprüfung		7.000	
6810000		Aufw. für Zeitungen u. Fachlit. d. Verw. u. ähnl. Ei	900	900	10
6820000		Porto und Versandkosten	1.500	1.800	708
6831010		EDV-Kosten	7.050	6.660	4.140
6832000		Telefonkosten	650	650	427
6850000		Reisekosten	1.300	1.300	330
6861000		Aufw. für Öffentlichkeitsarbeit	26.000	30.300	8.637
6862000		Aufw. für Gästebewirtung (Repräsentation)	800	800	59
6869000		sonst. Aufwendungen für Repräsentation	4.000	3.000	696
6870010		Werbung	27.500	24.000	10.030
6880000		Aufw. für Fort- und Weiterbildung	250	250	
6909000		Beiträge für sonstige Versicherungen	1.050	790	685
6910000		Beitr. Wirtschaftsverb. & Berufsvertr, sonst. Vere	2.300	1.850	1.328
6993000		übrige sonstige betriebliche Aufwendungen		100	
14	66	Abschreibungen	55.450	29.350	24.580
15	71	Aufw.f. Zuweisungen und Zuschüsse s.bes.Finanzaufw	90.000	35.600	8.905
7123000		Zuw. für lfd. Zwecke an Zweckverbände und dergl.	32.700	11.700	7.855
7127000		Zuschüsse für lfd. Zwecke an private Unternehmen	19.000	10.000	
7128000		Zuschüsse für laufende Zwecke an übrige Bereiche	14.700	13.900	1.050
7178000		sonstige Erstattungen an übrigen Bereich	23.600		
16	73	Steueraufw.einschl.Aufw.a.ges.Uml.verpfl.			
17	72	Transferaufwendungen			
18	70, 74, 76	Sonstige ordentliche Aufwendungen			
19		Summe der ordentlichen Aufwendungen (Nr. 11 - 18)	570.220	444.390	370.748
20		Verwaltungsergebnis (Nr. 10 ./ Nr. 19)	489.780	410.090	219.168
21	56, 57	Finanzerträge			
22	77	Finanzaufwendungen			
23		Finanzergebnis (Nr. 21 ./ Nr. 22)			
24		Ordentliches Ergebnis (Verwaltungs- und Finanzergebnis Nr. 20 + Nr. 23)	489.780	410.090	219.168
25	59	Außerordentliche Erträge			-500
5989000		sonstige periodenfremde Erträge			-500
26	79	Außerordentliche Aufwendungen			207
7970000		periodenfremde Aufwendungen			207
27		Außerordentliches Ergebnis (Nr. 25 ./ Nr. 26)			-293
28		Jahresergebnis vor internen Leistungsbeziehungen	489.780	410.090	218.875
29	91	Erlöse aus internen Leistungsbeziehungen			
30	92	Kosten aus internen Leistungsbeziehungen	40.000	35.000	47.243
9201000		Kosten Erst. f. Leist. des Bauhofes u. Fuhrparks	40.000	35.000	47.243
31		Ergebnis der internen Leistungsbeziehungen	40.000	35.000	47.243

Haushaltsplan 2022

Teilergebnishaushalt Produkt 150301 Wirtschaftsförderung, Stadtmarketing, Tourismus

Kreis- und Hansestadt Korbach

Nr.	Konten	Bezeichnung	HH-Ansatz 2022	HH-Ansatz 2021	Ergebnis Jahresabschl. 2020
32		Jahresergebnis nach internen Leistungsbeziehungen	529.780	445.090	266.118

Erläuterungen

Erläuterungen zu Sachkonto 7128000 (Nr. 15)

Zuschuss "Historischer Goldbergbau Eisenberg" zum Betrieb des Besucherbergwerks und Erstattung der Mietkosten für das "Zechenhaus".

Haushaltsplan 2022

Teilfinanzhaushalt Produkt 150301 Wirtschaftsförderung, Stadtmarketing, Tourismus

Kreis- und Hansestadt Korbach

Teilhaushalt	11	Wirtschaftsförderung, Stadtmarketing, Tourismus
Budget	1101	Wirtschaftsförderung, Stadtmarketing, Tourismus
Produkt	150301	Wirtschaftsförderung, Stadtmarketing, Tourismus

Nr.	Bezeichnung	HH-Ansatz 2022	Verpflichtungs- ermächtigung	HH-Ansatz 2021	Erg. Jahres- abschl. 2020	Gesamt- auszahlungs- sb.	davon bisher bereitgestellt
	Einzahlungen aus Investitionstätigkeit						
20	+ Einz. aus Investitionszuweis., Zuschüssen sowie Investitionsbeiträgen Einzahlungen aus Finanzierungstätigkeit	298.000		450.000	109.753		
	Summe Auszahlungen aus Investitionstätigkeit	298.000		450.000	109.753		
24A	- Ausz. für aktivierte Investitionszuweisungen und -zuschüsse	-300.000		-500.000	-38.600	-800.000	-500.000
25	- Ausz. für Baumaßnahmen	-50.000		-235.000	-253.239	-1.933.000	-1.838.000
26	- Ausz. für Investitionen in d.bewegl. Sachanlagevermögen u. immat. Anlagever. Auszahlungen aus Finanzierungstätigkeit	-65.000		-32.000	-23.935	-165.600	-90.600
	Summe	-415.000		-767.000	-315.774	-2.898.600	-2.428.600
	Saldo (Einzahlungen ./ Auszahlungen)	-117.000		-317.000	-206.021	-2.898.600	-2.428.600

Erläuterungen

Erläuterungen zu Teilhaushalt 11

Die Investitionskostenansätze im Teilhaushalt 11 sind gegenseitig deckungsfähig.

Erläuterungen zu Investition Nr. 15030007

Errichtung von Einstiegsplätzen 40.000 €, ergänzende innerstädtische Infrastruktur 25.000 € (100% Förderung).

Erläuterungen zu Investition Nr. 15030002

Die Ansätze der bei den Investitionen 04010001 Wolfgang-Bonhage-Museum Korbach und 15030002 Einrichtung Geopark veranschlagten Auszahlungen sind gegenseitig deckungsfähig.

Investitionen Produkt 150301 Wirtschaftsförderung, Stadtmarketing, Tourismus

Kreis- und Hansestadt Korbach

Teilhaushalt	11	Wirtschaftsförderung, Stadtmarketing, Tourismus
Budget	1101	Wirtschaftsförderung, Stadtmarketing, Tourismus
Produkt	150301	Wirtschaftsförderung, Stadtmarketing, Tourismus

Nr. Bezeichnung	HH-Ansatz 2021	HH-Ansatz 2022	Verpflichtungs- ermächtigungen	Finanzplan 2023	Finanzplan 2024	Finanzplan 2025	Bish. bereitg. Gesamtausg.b. (Ansatz)
15030001 Maßnahmen im Bereich des Fremdenverkehrs	-10.000	-22.000		-10.000	-10.000	-10.000	-139.000 -191.000
20 20 Einz.a.Inv.zuw.u.-zusch.s.a.Inv.beitr.		23.000					75.000 98.000
25 25 Auszahlungen für Baumaßnahmen	-10.000	-45.000		-10.000	-10.000	-10.000	-214.000 -289.000
15030002 Einrichtung Geopark - AB 2011 -	-5.000	-5.000		-5.000	-5.000	-5.000	-430.100 -450.100
25 25 Auszahlungen für Baumaßnahmen	-5.000	-5.000		-5.000	-5.000	-5.000	-801.000 -821.000
15030003 Freies WLAN in Korbach					-10.000		-20.000 -30.000
26 26 Ausz.f.Invest.i.d.sonst.Sachanl.vermögen					-10.000		-20.000 -30.000

Haushaltsplan 2022

Investitionen Produkt 150301 Wirtschaftsförderung, Stadtmarketing, Tourismus Kreis- und Hansestadt Korbach							
Nr. Bezeichnung	HH-Ansatz 2021	HH-Ansatz 2022	Verpflichtungs- ermächtigungen	Finanzplan 2023	Finanzplan 2024	Finanzplan 2025	Bish. bereitg. Gesamtausg.b. (Ansatz)
15030006 Wohnmobilstellplatz	-220.000						-590.000 -590.000
25 25 Auszahlungen für Baumaßnahmen	-220.000						-790.000 -790.000
15030007 Grenztrail Waldeck-Frankenberg	-32.000	-40.000					-70.600 -110.600
20 20 Einz.a.Inv.zuw.u.-zusch.s.a.Inv.beitr.		25.000					25.000
26 26 Ausz.f.Invest.i.d.sonst.Sachanl.vermögen	-32.000	-65.000					-70.600 -135.600
15030008 Förderung Mobilfunk	-50.000						-50.000 -50.000
20 20 Einz.a.Inv.zuw.u.-zusch.s.a.Inv.beitr.	450.000						450.000 450.000
26 26 Ausz.f.Invest.i.d.sonst.Sachanl.vermögen	-500.000						-500.000 -500.000
15030009 Innenstadt-Offensive 3.0		-50.000					-50.000
20 20 Einz.a.Inv.zuw.u.-zusch.s.a.Inv.beitr.		250.000					250.000
26 26 Ausz.f.Invest.i.d.sonst.Sachanl.vermögen		-300.000					-300.000
Gesamtsumme	-317.000	-117.000		-15.000	-25.000	-15.000	-1.299.700 -1.471.700

Haushaltsplan 2022

Produktbeschreibung Produkt 150301 Wirtschaftsförderung, Stadtmarketing, Tourismus		
Kreis- und Hansestadt Korbach		
Teilhaushalt	11	Wirtschaftsförderung, Stadtmarketing, Tourismus
Budget	1101	Wirtschaftsförderung, Stadtmarketing, Tourismus
Produkt	150301	Wirtschaftsförderung, Stadtmarketing, Tourismus
Zielbezeichnung	Förderung der Stadt und ihres Umfeldes als Wirtschaftsstandort, insbesondere durch Unternehmens-/Bestandsentwicklung, Ansiedlungsmanagement, gezielte Förderung von Einzelhandel und eine effektive und effiziente Zentrenentwicklung (Fußgängerzone, Nikolai-Viertel) Steigerung der touristischen Nachfrage und des Bekanntheitsgrades der Kreis- und Hansestadt durch den Aufbau eines homogenen, transparenten und unverwechselbaren touristischen Marketing-Konzepts sowie einer entsprechenden Infrastruktur, insbesondere im Bereich "Tagestourismus".	
Erbringer	Bürgermeister KSt 02000000 Büroleitung KSt 03000000 Korbach-Information, Fremdenverkehr KSt 21300000 Naturpark Diemelsee KSt 21310000 "Allgemeines Grundvermögen", "Geopark Korbach", KSt 61000210 "Allgemeines Grundvermögen", "Goldlehrpfad Goldhausen" KSt 61000220	
Verantwortlich	Bürgermeister Büroleitung Korbach-Information	
Auftragsgrundlage	freiwillige Leistung	
Zielbezug	Sicherung und Förderung der wirtschaftlichen und kulturellen Lebensgrundlagen Bereitstellung und Förderung angemessener Freizeit- und Sportangebote	
Empfänger	Einwohner Unternehmen Korbacher Hanse e. V. Verwaltung Städt. Gremien Vereine und Verbände Andere Behörden Tourismusorganisationen Touristen Medien	
Leistungsumfang	Unternehmens-/Bestandsentwicklung, Ansiedlungsmanagement, gezielte Förderung von Einzelhandel, Zentrenentwicklung (Fußgängerzone, Nikolai-Viertel). Stadt- und Tourismusmarketing, Öffentlichkeitsarbeit und Imagepflege Entwicklung von Strategien und Konzepten im Tourismusbereich, Umsetzungsbegleitung Beobachtung und Beurteilung der Fremdenverkehrsentwicklung, Erstellung von Statistiken und Übermittlung relevanter Daten Fremdenverkehrliche Infrastruktur Öffentlichkeitsarbeit (z.B. Messen, Hansetage) Herstellung, Auslage und Ausgabe von Informations- und Werbematerialien Medienwerbung, Plakatierung Veranstaltungskalender Zimmervermittlung Vermittlung sowie Organisation der Durchführung von Stadt- und Erlebnisführungen Verkauf von Werbeartikeln Kartenvorverkauf, Verkauf von Kultur- und Hanse-Gutscheinen, Losverkauf Beratung, Information und Unterstützung touristischer Leistungsträger Beratung und Information von Bürgern/Gästen Regionale Kooperation/Zusammenarbeit (Naturpark Diemelsee, Geopark GrenzWelten, regionale Tourismusorganisationen)	

Haushaltsplan 2022

Teilergebnishaushalt Teilhaushalt 20 Gemeindeorgane					
Kreis- und Hansestadt Korbach					
Teilhaushalt		20	Gemeindeorgane		
Nr.	Konten	Bezeichnung	HH-Ansatz 2022	HH-Ansatz 2021	Ergebnis Jahresabschl. 2020
		Ordentliche Erträge			
01	50	Privatrechtliche Leistungsentgelte			-8
03	548-549	Kostenersatzleistungen und -erstattungen	-3.900	-3.900	-824
08	546	Erträge aus der Auflösung von Sonderposten aus Investitionszuweisungen, -zuschüssen und Investitionsbeiträgen			
09	53	Sonstige ordentliche Erträge			-262
10		Summe der ordentlichen Erträge (Nr. 1 bis 9)	-3.900	-3.900	-1.094
		Ordentliche Aufwendungen			
11	62, 63, 640-643, 647-649, 65	Personalaufwendungen	126.900	121.390	112.623
12	644-646	Versorgungsaufwendungen	32.100	30.850	38.908
13	60, 61, 67-69	Aufwendungen für Sach- und Dienstleistungen	196.730	194.695	129.202
14	66	Abschreibungen	2.200	1.400	1.608
15	71	Aufwendungen für Zuweisungen und Zuschüsse sowie besondere Finanzaufwendungen			700
19		Summe der ordentlichen Aufwendungen (Nr. 11 bis 18)	357.930	348.335	283.041
20		Verwaltungsergebnis (Nr. 10 ./ Nr. 19)	354.030	344.435	281.947
21	56, 57	Finanzerträge			
22	77	Zinsen und andere Finanzaufwendungen			
23		Finanzergebnis (Nr. 21 ./ Nr. 22)			
24		Ordentliches Ergebnis (Verwaltungsergebnis und Finanzergebnis Nr. 20 und Nr. 23)	354.030	344.435	281.947
25	59	Außerordentliche Erträge			
26	79	Außerordentliche Aufwendungen			
27		Außerordentliches Ergebnis (Nr. 25 ./ Nr. 26)			
28		Jahresergebnis (ordentliches Ergebnis und außerordentliches Ergebnis Nr. 24 und Nr. 27)	354.030	344.435	281.947
29		Erlöse aus internen Leistungsbeziehungen			
30		Kosten aus internen Leistungsbeziehungen	1.300	1.300	168
31		Ergebnis der internen Leistungsbeziehungen (Nr. 29 ./ Nr. 30)	1.300	1.300	168
32		Jahresergebnis nach Internen Leistungsbeziehungen (Nr. 28 und Nr. 31)	355.330	345.735	282.115

Haushaltsplan 2022

Teilfinanzhaushalt Teilhaushalt 20 Gemeindeorgane Kreis- und Hansestadt Korbach							
Teilhaushalt 20 Gemeindeorgane							
Nr.	Bezeichnung	HH-Ansatz 2022	Verpflichtungs- ermächtigung	HH-Ansatz 2021	Erg. Jahres- abschl. 2020	Gesamt- auszahlungs- b.	davon bisher bereitgestellt
	Einzahlungen aus Investitionstätigkeit						
	Einzahlungen aus Finanzierungstätigkeit						
	Summe						
	Auszahlungen aus Investitionstätigkeit						
	Auszahlungen aus Finanzierungstätigkeit						
	Summe						
	Saldo (Einzahlungen ./ Auszahlungen)						

Haushaltsplan 2022

Teilergebnishaushalt Produkt 010123 Städt. Gremien					
Kreis- und Hansestadt Korbach					
Teilhaushalt	20	Gemeindeorgane			
Budget	2001	StVO/Ausschüsse/Magistrat/Kommissionen			
Produkt	010123	Städt. Gremien			
Nr.	Konten	Bezeichnung	HH-Ansatz 2022	HH-Ansatz 2021	Ergebnis Jahresabschl. 2020
		Ordentliche Erträge			
01	50	Privatrechtliche Leistungsentgelte			
02	51	Öffentlich-rechtliche Leistungsentgelte			
03	548-549	Kostenersatzleistungen und -erstattungen	-700	-700	-540
5483000		Kostenerstattungen von Zweckverbänden u. dergl.	-100	-100	
5485000		Kostenerstattungen von verb Unternehmen,SV u. Bet.	-600	-600	-540
04	52	Bestandsveränderungen und andere akt. Eigenleistg.			
05	55	Steuern steuerähnli. Ertr.einschl.Ertr.aus ges.Uml.			
06	547	Erträge aus Transferleistungen			
07	540-543	Ertr.a.Zuwelsgn.u.Zusch.f.lfd.Zwecke u.allg.Uml.			
08	546	Ertr.a.Aufv.v.Sonderp.a.Inv.zuw.-zusch.u.-Beitr.			
09	53	Sonstige ordentliche Erträge			-159
5392000		Ertr. a. d. Eigenbeteiligung f. Wahlleistungen gemäß § 6 a HBeihVO			-159
10		Summe der ordentlichen Erträge (Nr. 1 - 9)	-700	-700	-699
		Ordentliche Aufwendungen			
11	62, 63, 640-643, 647-649, 65	Personalaufwendungen	71.550	70.290	63.861
12	644-646	Versorgungsaufwendungen	20.250	19.100	24.241
13	60, 61, 67-69	Aufwendungen für Sach- und Dienstleistungen	133.230	128.195	106.654
6010100		Aufw. für Büromat. u. Drucks. d. Verw. u. ähnl. Ei	5.000	6.000	7.207
6063000		Materialaufw. für Einrichtungen und Ausstattungen	50	50	
6069000		sonstiger Aufw. für Reparatur u. Instandhaltung	50		30
6070000		Aufw. für Berufskleidung, Arbeitsschutzmittel			17
6089000		übriger sonstiger Materialaufwand	50	50	51
6166000		Wartungskosten	2.200	2.200	1.991
6179000		And. sonstige Aufwendungen für bezogene Leistungen	2.000	1.000	1.939
6771000		Aufw. für Sachverst., Rechtsanwälte u. Gerichtskos	650	650	
6772000		Aufw. für Steuerberatung & Wirtschaftsprüfung			1.380
6780000		Aufw. für Aufsichtsrat bzw. Beirat oder dgl.	93.000	93.000	83.382
6810000		Aufw. für Zeitungen u Fachlit. d. Verw. u ähnl. Ei	100	100	
6820000		Porto und Versandkosten	700	700	446
6831010		EDV-Kosten	350	395	239
6832000		Telefonkosten	300	300	104
6840000		Amtliche Bekanntmachungen	2.300	2.300	1.386
6850000		Reisekosten	300	300	
6860100		Aufw. für Verfügungsmittel	830	830	482
6861000		Aufw. für Öffentlichkeitsarbeit	14.000	12.000	1.698
6862000		Aufw. für Gästebewirtung (Repräsentation)	3.000		127
6880000		Aufw. für Fort- und Weiterbildung	500	500	214
6890000		sonstige Aufwendungen für Kommunikation	6.650	6.650	4.899
6909000		Beiträge für sonstige Versicherungen	950	950	859

Haushaltsplan 2022

Teilergebnishaushalt Produkt 010123 Städt. Gremien

Kreis- und Hansestadt Korbach

Nr.	Konten	Bezeichnung	HH-Ansatz 2022	HH-Ansatz 2021	Ergebnis Jahresabschl. 2020
6910000		Beitr. Wirtschaftsverb. & Berufsvertr, sonst. Vere	250	220	205
14	66	Abschreibungen	1.900	1.400	1.363
15	71	Aufw.f. Zuweisungen und Zuschüsse s.bes.Finanzaufw			
16	73	Steueraufw.einschl.Aufw.a.ges.Uml.verpfl.			
17	72	Transferaufwendungen			
18	70, 74, 76	Sonstige ordentliche Aufwendungen			
19		Summe der ordentlichen Aufwendungen (Nr. 11 - 18)	226.930	218.985	196.119
20		Verwaltungsergebnis (Nr. 10 ./ Nr. 19)	226.230	218.285	195.420
21	56, 57	Finanzerträge			
22	77	Finanzaufwendungen			
23		Finanzergebnis (Nr. 21 ./ Nr. 22)			
24		Ordentliches Ergebnis (Verwaltungs- und Finanzergebnis Nr. 20 + Nr. 23)	226.230	218.285	195.420
25	59	Außerordentliche Erträge			
26	79	Außerordentliche Aufwendungen			
27		Außerordentliches Ergebnis (Nr. 25 ./ Nr. 26)			
28		Jahresergebnis vor internen Leistungsbeziehungen	226.230	218.285	195.420
29	91	Erlöse aus internen Leistungsbeziehungen			
30	92	Kosten aus internen Leistungsbeziehungen	800	800	168
9201000		Kosten Erst. f. Leist. des Bauhofes u. Fuhrparks	800	800	168
31		Ergebnis der internen Leistungsbeziehungen	800	800	168
32		Jahresergebnis nach internen Leistungsbeziehungen	227.030	219.085	195.588

Erläuterungen

Erläuterungen zu Sachkonto 6780000 (Nr. 13)

Haushaltsansatz für Sitzungsgelder und Aufwandsentschädigungen

Erläuterungen zu Sachkonto 6860100 (Nr. 13)

Haushaltsansatz für Verfügungsmittel der Stadtverordnetenvorsteherin.

Erläuterungen zu Sachkonto 6890000 (Nr. 13)

Der Haushaltsansatz setzt sich zusammen aus den Teilen:

5.650 € für Fraktionsarbeit und kommunalpolitische Schulung, der gem. § 21 Abs. 4 GemHVO in das Folgejahr übertragbar ist, sowie
1.000 € für politische Jugendarbeit u. ä.

Haushaltsplan 2022

Teilfinanzhaushalt
Produkt 010123 Städt. Gremien

Kreis- und Hansestadt Korbach

Teilhaushalt	20	Gemeindeorgane
Budget	2001	StVO/Ausschüsse/Magistrat/Kommissionen
Produkt	010123	Städt. Gremien

Nr.	Bezeichnung	HH-Ansatz 2022	Verpflichtungs- ermächtigung	HH-Ansatz 2021	Erg. Jahres- abschl. 2020	Gesamt- auszahlungsb.	davon bisher bereitgestellt
	Einzahlungen aus Investitionstätigkeit						
	Einzahlungen aus Finanzierungstätigkeit						
	Summe						
	Auszahlungen aus Investitionstätigkeit						
	Auszahlungen aus Finanzierungstätigkeit						
	Summe						
	Saldo (Einzahlungen ./ Auszahlungen)						

Haushaltsplan 2022

Produktbeschreibung		
Produkt 010123 Städt. Gremien		
Kreis- und Hansestadt Korbach		
Teilhaushalt	20	Gemeindeorgane
Budget	2001	StVO/Ausschüsse/Magistrat/Kommissionen
Produkt	010123	Städt. Gremien
Zielbezeichnung	Sicherstellung eines reibungslosen und fristgerechten Ablaufs der Arbeit der städtischen Gremien	
Erbringer	"Städtische Gremien" "Magistrat + Kommissionen" KSt 01100010 bis 01100090 "Stadtverordnetenversammlung + Ausschüsse" KSt 01200000 "Ortsbeiräte" KSt 01300010 bis 01300150 "Ausländerbeirat" KSt 01400000 Haupt- und Personalamt, SG Hauptamt" KSt 11900000	
Verantwortlich	Magistrat + Kommissionen KSt 01100000 Stadtverordnetenversammlung + Ausschüsse KSt 01200000	
Auftragsgrundlage	HGO, Hauptsatzung, GO Stv	
Zielbezug	Übergreifende Steuerung und Verbesserung der Funktionsfähigkeit der Verwaltung	
Empfänger	Einwohner	
Leistungsumfang	Für die Gremien wurden keine eigenen LLK und Produkte erstellt, da diese Arbeit in die vorangegangenen fachlichen Inhalten einfließt und damit keine eigenen Produkte erstellt werden.	

Haushaltsplan 2022

Teilergebnishaushalt Produkt 010124 Ehrungen, Repräsentation, Pflege partschaft. Bez.					
Kreis- und Hansestadt Korbach					
Teilhaushalt	20	Gemeindeorgane			
Budget	2001	StVO/Ausschüsse/Magistrat/Kommissionen			
Produkt	010124	Ehrungen, Repräsentation, Pflege partschaft. Bez.			
Nr.	Konten	Bezeichnung	HH-Ansatz 2022	HH-Ansatz 2021	Ergebnis Jahresabschl. 2020
		Ordentliche Erträge			
01	50	Privatrechtliche Leistungsentgelte			-8
5000010		Umsatzerlöse aus Verkauf			-8
02	51	Öffentlich-rechtliche Leistungsentgelte			
03	548-549	Kostenersatzleistungen und -erstattungen	-3.200	-3.200	-284
5482000		Kostenerstattungen von Gemeinden/GV	-1.000	-1.000	
5485000		Kostenerstattungen von verb Unternehmen,SV u. Bet.	-200	-200	-284
5488000		Kostenerstattungen von übrigen Bereichen	-2.000	-2.000	
04	52	Bestandsveränderungen und andere akt. Eigenleistg.			
05	55	Steuern steuerähnl. Ertr.einschl.Ertr.aus ges.Uml.			
06	547	Erträge aus Transferleistungen			
07	540-543	Ertr.a.Zuwelsgn.u.Zusch.f.lfd.Zwecke u.allg.Uml.			
08	546	Ertr.a.Aufv.v.Sonderp.a.Inv.zuw.-zusch.u.-Beitr.			
09	53	Sonstige ordentliche Erträge			-104
5392000		Ertr. a. d. Eigenbeteiligung f. Wahlleistungen gemäß § 6 a HBeihVO			-104
10		Summe der ordentlichen Erträge (Nr. 1 - 9)	-3.200	-3.200	-396
		Ordentliche Aufwendungen			
11	62, 63, 640-643, 647-649, 65	Personalaufwendungen	55.350	51.100	48.761
12	644-646	Versorgungsaufwendungen	11.850	11.750	14.666
13	60, 61, 67-69	Aufwendungen für Sach- und Dienstleistungen	63.500	66.500	22.548
6010100		Aufw. für Büromat. u. Drucks. d. Verw. u. ähnl. Ei	500	500	223
6055000		Treibstoffe	400	400	
6089000		übriger sonstiger Materialaufwand	500	500	32
6101000		Fremdleist. für Erzeugnisse u. and. Umsatzleist.	6.000	6.000	24
6173000		Fremdreinigung	50	50	19
6179000		And. sonstige Aufwendungen für bezogene Leistungen	1.500	1.500	30
6810000		Aufw. für Zeitungen u Fachlit. d. Verw. u ähnl. Ei	200	200	112
6820000		Porto und Versandkosten	4.000	4.000	2.016
6832000		Telefonkosten	100	100	52
6850000		Reisekosten	1.000	1.000	
6861000		Aufw. für Öffentlichkeitsarbeit	30.000	30.000	13.831
6862000		Aufw. für Gästebewirtung (Repräsentation)	12.000	15.000	6.149
6869000		sonst. Aufwendungen für Repräsentation	7.000	7.000	35
6880000		Aufw. für Fort- und Weiterbildung	200	200	
6910000		Beitr. Wirtschaftsverb. & Berufsvertr, sonst. Vere	50	50	25
14	66	Abschreibungen	300		245
15	71	Aufw.f. Zuweisungen und Zuschüsse s.bes.Finanzaufw			700
7128000		Zuschüsse für laufende Zwecke an übrige Bereiche			700
16	73	Steueraufw.einschl.Aufw.a.ges.Uml.verpfl.			

Haushaltsplan 2022

**Teilergebnishaushalt
Produkt 010124 Ehrungen, Repräsentation, Pflege partschaft. Bez.**

Kreis- und Hansestadt Korbach

Nr.	Konten	Bezeichnung	HH-Ansatz 2022	HH-Ansatz 2021	Ergebnis Jahresabschl. 2020
17	72	Transferaufwendungen			
18	70, 74, 76	Sonstige ordentliche Aufwendungen			
19		Summe der ordentlichen Aufwendungen (Nr. 11 - 18)	131.000	129.350	86.920
20		Verwaltungsergebnis (Nr. 10 ./ Nr. 19)	127.800	126.150	86.524
21	56, 57	Finanzerträge			
22	77	Finanzaufwendungen			
23		Finanzergebnis (Nr. 21 ./ Nr. 22)			
24		Ordentliches Ergebnis (Verwaltungs- und Finanzergebnis Nr. 20 + Nr. 23)	127.800	126.150	86.524
25	59	Außerordentliche Erträge			
26	79	Außerordentliche Aufwendungen			
27		Außerordentliches Ergebnis (Nr. 25 ./ Nr. 26)			
28		Jahresergebnis vor Internen Leistungsbeziehungen	127.800	126.150	86.524
29	91	Erlöse aus internen Leistungsbeziehungen			
30	92	Kosten aus internen Leistungsbeziehungen	500	500	
9201000		Kosten Erst. f. Leist. des Bauhofes u. Fuhrparks	500	500	
31		Ergebnis der internen Leistungsbeziehungen	500	500	
32		Jahresergebnis nach internen Leistungsbeziehungen	128.300	126.650	86.524

Haushaltsplan 2022

Teilfinanzhaushalt Produkt 010124 Ehrungen, Repräsentation, Pflege partschaft. Bez.							
Kreis- und Hansestadt Korbach							
Teilhaushalt	20	Gemeindeorgane					
Budget	2001	StVO/Ausschüsse/Magistrat/Kommissionen					
Produkt	010124	Ehrungen, Repräsentation, Pflege partschaft. Bez.					
Nr.	Bezeichnung	HH-Ansatz 2022	Verpflichtungs- ermächtigung	HH-Ansatz 2021	Erg. Jahres- abschl. 2020	Gesamt- auszahlungsb.	davon bisher bereitgestellt
	Einzahlungen aus Investitionstätigkeit Einzahlungen aus Finanzierungstätigkeit Summe Auszahlungen aus Investitionstätigkeit Auszahlungen aus Finanzierungstätigkeit Summe Saldo (Einzahlungen ./ Auszahlungen)						

Haushaltsplan 2022

Produktbeschreibung Produkt 010124 Ehrungen, Repräsentation, Pflege partschaft. Bez.		
Kreis- und Hansestadt Korbach		
Teilhaushalt	20	Gemeindeorgane
Budget	2001	StVO/Ausschüsse/Magistrat/Kommissionen
Produkt	010124	Ehrungen, Repräsentation, Pflege partschaft. Bez.
Zielbezeichnung	Förderung des Ehrenamtes Förderung der Völkerverständigung Imagepflege der Stadt (Öffentlichkeitsarbeit)	
Erbringer	Haupt- und Personalamt, SG "Hauptamt", "Ehrungen, Tagungen, Empfänge", KSt 11850000 Haupt- und Personalamt, Patenschaft Pyritz, KSt 11700000 Haupt- und Personalamt, Waltershausen, Vysoké Myto, Pyrzyce, KSt 47000020 - KSt 47000040 Sozial- und Kulturamt, Avranches, KSt 47000010	
Verantwortlich	Haupt- und Personalamt, KSt 10000000 Sozial- und Kulturamt, KSt 40000000	
Auftragsgrundlage	Partnerschafts-/Patenschaftsurkunde Regelungen für die Verleihung von Ehrungen	
Zielbezug	Übergreifende Steuerung und Verbesserung der Funktionsfähigkeit der Verwaltung	
Empfänger	Einwohner, Vereine Partnerstädte Heimatkreis Pyritz	
Leistungsumfang	Organisation und Durchführung der Städtepartnerschaften Avranches, Pyrzyce, Vysoké Myto und Waltershausen Vertriebenenbetreuung Amtshilfe Staatliche und städtische Ehrungen Ehrenpatenschaften des Bundespräsidenten Glückwünsche und Kondolenzen, Stadtjubiläen	

Haushaltsplan 2022

Sachkontenübersicht					
Kreis- und Hansestadt Korbach					
Nr.	Konten	Bezeichnung	HH-Ansatz 2022	HH-Ansatz 2021	Ergebnis Jahresabschl. 2020
		Ordentliche Erträge			
01	50	Privatrechtliche Leistungsentgelte	-1.666.200	-1.609.650	-1.062.559
5000010		Umsatzerlöse aus Verkauf	-32.250	-56.150	-41.787
5000020		Umsatzerlöse aus Eintrittsgeldern	-108.450	-110.000	-34.054
5000030		Entgelte für Dienstleistungen	-246.450	-220.050	-158.177
5003000		Umsatzerlöse aus Überlassung Gebäude und Räume	-572.350	-511.850	-312.084
5003010		Parkgebühren	-490.000	-490.000	-358.267
5004000		Umsatzerlöse aus Überlassung von Rechten	-203.200	-202.400	-144.418
5005000		Umsatzerlöse aus d sonst Nutzung v Vermögen/ Recht	-8.500	-8.500	-9.554
5090000		sonstige Umsatzerlöse	-5.000	-10.700	-4.218
02	51	Öffentlich-rechtliche Leistungsentgelte	-9.126.450	-7.897.245	-7.481.570
5101000		öffentlich rechtliche Verwaltungsgebühren	-306.750	-305.050	-259.578
5110000		öffentlich rechtliche Benutzungsgebühren	-7.818.150	-6.734.645	-6.622.077
5150000		Erträge aus Bußgeldern u Verwarnungen	-1.001.550	-857.550	-599.915
03	548-549	Kostenersatzleistungen und -erstattungen	-1.455.200	-1.537.325	-1.591.665
5481000		Kostenerstattungen vom Land	-44.000	-62.000	-92.972
5482000		Kostenerstattungen von Gemeinden/GV	-494.100	-504.400	-556.811
5482010		Kostenerstattungen von der Arbeitsagentur	-30.000		
5482020		Kostenerstattungen vom Landkreis (nur Personal)	-73.000	-73.000	-70.841
5482210		Erstattung zum Ausgleich Teilergebnisplan	-12.850	-19.375	-8.483
5483000		Kostenerstattungen von Zweckverbänden u. dergl.	-118.400	-103.400	-96.837
5484010		Kostenerstattungen von Sozialversicherungsträgern			-4.367
5485000		Kostenerstattungen von verb Unternehmen,SV u. Bet.	-53.450	-54.850	-81.541
5485010		Kostenerstattungen von der Wifö GmbH			-135.425
5485020		Kostenerstattungen v. den Städt. Betrieben Korbach	-60.150	-30.150	-31.036
5485030		Kostenerstattungen v. der Stadt Krankenhaus gGmbH	-175.000	-180.000	-178.951
5485040		Kostenerstattungen v. d. Bäderbetriebsgesellschaft	-38.500	-31.450	-35.729
5485050		Kostenerstattungen vom AWW Ittertal	-650	-500	-591
5486000		Kostenerstattungen sonst öffentl Sonderrechn	-46.000	-24.600	
5487000		Kostenerstattungen von priv Unternehmen	-73.500	-75.600	-38.879
5488000		Kostenerstattungen von übrigen Bereichen	-235.600	-378.000	-249.835
04	52	Bestandsveränderungen und andere akt. Eigenleistg.			-4.058
5259000		sonstige aktivierte Eigenleistungen			-4.058
05	55	Steuern steuerähn. Ertr.einschl.Ertr.aus ges.Uml.	-36.129.000	-33.266.000	-30.699.700
5500100		Gemeindeanteil an der Einkommensteuer	-12.100.000	-11.270.000	-10.563.747
5504000		Gemeindeanteil an der Umsatzsteuer	-3.100.000	-3.220.000	-3.279.253
5551000		Grundsteuer A	-152.000	-152.000	-150.037
5552000		Grundsteuer B	-4.600.000	-4.500.000	-4.441.458
5553000		Gewerbesteuer	-15.650.000	-13.600.000	-11.879.668
5559120		Sonst Vergnügungsst, einschl Spielapparatesteuer	-430.000	-430.000	-288.767
5559200		Hundesteuer	-97.000	-94.000	-96.771
06	547	Erträge aus Transferleistungen	-760.000	-700.000	-724.765
5477000		Ausgleichsleistungen Familienleistungsgesetz	-760.000	-700.000	-724.765
07	540-543	Ertr.a.Zuweisgn.u.Zusch.f.lfd.Zwecke u.allg.Uml.	-14.680.250	-16.375.850	-18.598.159
5401010		Schlüsselzuweisungen	-10.900.000	-12.200.000	-12.055.011
5410300		Sonstige Zuweisungen des Landes			-3.637.490
5410400		Sonst Zuweis d Gemeinden u Gemeinde Verbände	-10.900	-10.900	-11.434
5420100		Zuweisungen für lfd Zwecke vom Bund	-3.900	-53.900	-5.079
5421000		Zuweisungen für lfd Zwecke vom Land	-3.550.050	-4.006.050	-2.682.718
5422000		Zuweisungen f lfd Zwecke von Gemeinden,GemVerbände	-1.600	-2.000	
5422010		Zuweisungen vom Landkreis für Integration	-200.000	-90.000	-202.005

Haushaltsplan 2022

Sachkontenübersicht					
Kreis- und Hansestadt Korbach					
Nr.	Konten	Bezeichnung	HH-Ansatz 2022	HH-Ansatz 2021	Ergebnis Jahresabschl. 2020
5425000		Zusch für lfd Zwecke von verbunden Unternehm/SV	-9.800	-9.000	-791
5428000		Zusch. für lfd Zwecke von übrigen Bereichen			-180
5430100		Schuldendiensthilfen vom Land	-4.000	-4.000	-3.451
08	546	Ertr.a.Aufl.v.Sonderp.a.Inv.zuw.-zusch.u.-Beitr.	-2.366.830	-3.064.820	-2.917.525
5460099		Erträge Auflösung SOPO Sonderinvest. (Tilg. Land)	-63.900	-63.900	-63.903
5460100		Erträge Auflös SOPO Invest vom öffentl Bereich	-1.327.250	-1.305.970	-1.222.626
5461000		Erträge Auflös SOPO Invest nicht öffentl Bereich	-22.600	-22.530	-22.787
5462000		Erträge Auflösung von SOPO Investitionsbeiträgen	-936.230	-914.130	-934.043
5463000		Erträge Auflösung von SOPO für den Gebührenausgl.	-16.850	-758.290	-674.166
09	53	Sonstige ordentliche Erträge	-942.000	-941.000	-966.519
5300100		Nebenerlöse aus Vermietung und Verpachtung	-8.000		
5303000		Nebenerlöse aus Veranstaltungen	-11.000	-10.000	-4.883
5309100		Konzessionsabgaben	-900.000	-900.000	-837.500
5330000		Erträge aus Schadensersatzleistungen	-10.500	-17.500	-27.823
5380000		Erträge Herabsetz/Auflös Rückst (außer Instandhal)			-72.169
5392000		Ertr. a. d. Eigenbeteiligung f. Wahlleistungen gemäß § 6 a HBeihVO	-12.000	-13.000	-12.899
5399000		andere sonstige betriebliche Erträge	-500	-500	-6.440
5399100		Erträge aus der Korrektur von Wertberichtigungen			-4.805
10		Summe der ordentlichen Erträge (Nr. 1 - 9) Ordentliche Aufwendungen	-67.125.930	-65.391.890	-64.046.520
11	62, 63, 640-643, 647-649, 65	Personalaufwendungen	15.601.200	15.215.080	13.528.043
6201000		Entg. für geleist. Arbeitszeit (einschl. Zulagen)	11.065.100	10.782.200	9.457.837
6202100		Aufstockung ATZ Beschäftigte	17.900	21.500	17.342
6261000		Ausbildungsentgelte f. gewerb. Azubis	288.650	299.150	243.461
6301000		Dienst-, Amtsbezüge einschl. tarifl. Zulagen	1.529.400	1.412.000	1.467.621
6401000		AG-Anteil zur Sozialvers. Entgeltbereich	2.380.800	2.363.350	1.933.830
6420000		Beiträge z. Berufsgenossenschaft u. Unfallvers.	131.650	130.330	123.777
6482000		RS Altersteilzeit Personalaufwand Beschäftigte	6.900	43.400	100.738
6490100		Beihilfen Bezügebereich	80.000	80.000	79.433
6491000		Beihilfen Entgeltbereich			752
6501000		Aufwendungen für Personaleinstellungen	28.000	25.000	41.131
6509000		Sonst.Aufw.für Personalmaßnahmen	4.100	4.100	6.000
6513000		Aufw. f. übernommene Fahrtk. von Bediensteten	12.800	11.400	5.066
6550000		Aufwendungen für Dienstjubiläen			7.480
6560000		Aufw. für Belegschaftsveranstaltungen	4.500	4.000	
6590000		übrige sonstige Personalaufwendungen	51.400	38.650	43.575
12	644-646	Versorgungsaufwendungen	2.508.250	2.451.850	3.013.764
6441000		Beihilfen an Versorgungsempfänger	135.000	120.000	132.550
6450100		Aufw. an Versorgungskassen Beamte	1.339.950	1.367.000	1.281.614
6451000		Auf. an Verso. kassen f tarifl. Beschäftigte	883.300	854.850	783.303
6460100		Zuführung zu Pensionsrückstellungen	100.000	100.000	607.130
6461000		Zuführung zu Beihilferückstellungen	50.000	10.000	209.167
13	60, 61, 67-69	Aufwendungen für Sach- und Dienstleistungen	11.419.500	11.569.155	8.489.942
6001000		Rohstoffe/ Material/ Vorprodukte/ Fremdbauteile	3.000	2.500	3.018
6010100		Aufw. für Büromat. u. Drucks. d. Verw. u. ähnl. Ei	58.700	70.500	43.499
6011000		Lehr- und Unterrichtsmittel	40.650	36.550	34.318
6020000		Hilfsstoffe	242.200	212.100	132.829
6051000		Strom	332.250	328.730	257.140
6052000		Gas	236.220	230.120	197.640
6053000		Fernwärme	25.000	25.000	18.437
6054000		Heizöl	47.450	46.500	49.240

Haushaltsplan 2022

Sachkontenübersicht					
Kreis- und Hansestadt Korbach					
Nr.	Konten	Bezeichnung	HH-Ansatz 2022	HH-Ansatz 2021	Ergebnis Jahresabschl. 2020
6055000		Treibstoffe	153.900	135.400	117.514
6056000		Wasser	54.450	58.630	40.069
6057000		Abwasser	77.100	63.000	57.465
6061000		Materialaufw. für Gebäude u. Außenanlagen	116.780	117.260	113.992
6062000		Materialaufw. für techn. Anlagen in Betriebsbauten	8.500	6.500	63
6063000		Materialaufw. für Einrichtungen und Ausstattungen	131.000	113.900	117.737
6065000		Materialaufw. für Straßen, Wege, Plätze u.ä.	295.650	252.150	214.572
6069000		sonstiger Aufw. für Reparatur u. Instandhaltung	18.700	22.350	7.172
6070000		Aufw. für Berufskleidung, Arbeitsschutzmittel	76.750	66.480	72.967
6081000		Reinigungsmaterial	47.900	43.350	45.448
6089000		übriger sonstiger Materialaufwand	110.750	106.000	41.447
6101000		Fremdleist. für Erzeugnisse u. and. Umsatzleist.	1.052.850	977.550	613.999
6131000		Aufw. Entsch. ehrenamtl. Tätige (sow. N. Hkto 678)	37.700	57.200	31.724
6132000		Aufwand für Leiharbeitskräfte	41.900	78.700	68.677
6139000		sonstige weitere Fremdleistungen	40.400	37.400	23.922
6161000		Instandh. Gebäude, Außenanl. (Bauunterhaltung)	631.700	1.038.600	211.132
6162000		Instandh. von techn. Anlagen in Betriebsbauten	104.900	74.000	106.672
6163000		Instandh. von Einrichtungen und Ausstattungen	57.300	51.400	32.861
6164000		Instandhaltung von Fahrzeugen	133.250	153.250	127.430
6165000		Instandh. v. Sachanl. Gemeingebr., Infrastr.verm.	1.869.300	1.784.300	1.212.715
6166000		Wartungskosten	277.750	247.480	221.243
6171000		Aufwendungen für Fremdensorgung	1.439.300	1.397.600	1.387.590
6172000		Beleuchtungs - Contracting	270.000	300.000	217.607
6173000		Fremdreinigung	328.900	313.960	288.848
6179000		And. sonstige Aufwendungen für bezogene Leistungen	657.210	658.720	506.664
6701000		Mieten, Pachten, Erbbauzinsen	386.780	481.040	494.684
6710000		Leasing	17.500	12.000	20.780
6720000		Lizenzen und Konzessionen	53.950	40.500	21.002
6730000		Gebühren	39.250	37.060	14.768
6750000		Bankspesen / Kosten d. Geldverkehrs u.d. Kapitalbe	37.950	34.950	14.272
6771000		Aufw. für Sachverst., Rechtsanwälte u. Gerichtskos	98.500	95.750	22.101
6772000		Aufw. für Steuerberatung & Wirtschaftsprüfung	38.500	51.200	23.602
6779000		Aufw. für andere Beratungsleistungen	91.000	167.000	81.523
6780000		Aufw. für Aufsichtsrat bzw. Beirat oder dgl.	96.950	97.150	86.808
6790000		sonstige Aufw. f. d. Inanspruchn. v. Rechten u. Di	34.100	66.150	66.402
6810000		Aufw. für Zeitungen u Fachlit. d. Verw. u ähnl. Ei	65.350	63.390	70.755
6820000		Porto und Versandkosten	109.200	117.700	72.932
6831000		Datenübertragungskosten	2.800	3.450	1.611
6831010		EDV-Kosten	368.550	354.685	293.335
6832000		Telefonkosten	38.970	32.160	33.192
6840000		Amtliche Bekanntmachungen	11.200	19.200	9.255
6850000		Reisekosten	23.800	25.500	6.165
6860100		Aufw. für Verfügungsmittel	3.710	3.710	3.262
6861000		Aufw. für Öffentlichkeitsarbeit	121.840	131.850	50.610
6862000		Aufw. für Gästebewirtung (Repräsentation)	54.300	54.770	10.499
6869000		sonst. Aufwendungen für Repräsentation	26.500	20.600	2.628
6870010		Werbung	71.250	69.120	28.977
6871000		Geschenke bis 35 €			28
6880000		Aufw. für Fort- und Weiterbildung	170.820	152.920	85.267
6890000		sonstige Aufwendungen für Kommunikation	6.650	6.650	4.899
6900100		Beiträge f. gebäudebezogene Versicherungen	103.990	102.430	98.966
6901000		Kfz-Versicherungsbeiträge	46.300	41.550	36.312

Haushaltsplan 2022

Sachkontenübersicht

Kreis- und Hansestadt Korbach

Nr.	Konten	Bezeichnung	HH-Ansatz 2022	HH-Ansatz 2021	Ergebnis Jahresabschl. 2020
6909000		Beiträge für sonstige Versicherungen	121.060	119.330	104.414
6910000		Beitr. Wirtschaftsverb. & Berufsvertr, sonst. Vere	35.050	33.560	31.038
6920000		Aufw. für Schadensersatzleistungen	1.500	1.500	43
6970100		Einstellungen in den SOPO für Gebührenaussgleich	97.770		72.640
6991000		Säumniszuschläge			7
6993000		übrige sonstige betriebliche Aufwendungen	25.000	25.100	11.514
14	66	Abschreibungen	5.790.050	5.043.300	4.640.166
6611000		Abschr. auf Konzessionen u. a. Schutzrechte	264.500	65.100	36.569
6615000		Abschr. aktivierte Investzuw.,-zuschüsse u. -beitr	257.250	260.250	257.341
6620000		Abschr. Gebäude u. -einr., SachAnlag., InfrStrktV	4.226.740	3.884.770	3.456.572
6630000		Abschr. auf techn. Anlagen u. Maschinen	53.450	58.750	66.556
6641000		Abschr. auf andere Anlagen	100.500	55.900	57.482
6642000		Abschr. auf Betriebsausstattung	135.950	93.230	84.310
6643000		Abschr. auf Fuhrpark	261.600	261.900	276.012
6645000		Abschr. auf Geschäftsausstattung	143.110	122.450	119.897
6650000		Abschreibung geringwertige Wirtschaftsgüter (GWG)			236
6650010		GWG	281.650	182.150	110.232
6671000		Abschreibung auf Ford. Wg. Uneinbringlichkeit			9.554
6672000		Einzelwertberichtigung			70.905
6673000		Pauschalwertberichtigung			100
6690099		Abschreibungen Sonderinvest.programm	65.300	58.800	94.401
15	71	Aufw.f. Zuweisungen und Zuschüsse s.bes.Finanzaufw	8.587.030	7.971.230	8.169.447
7122000		Zuweisungen für laufende Zwecke an Gemeinden (GV)	260.000	260.000	223.891
7123000		Zuw. für lfd. Zwecke an Zweckverbände und dergl.	2.406.700	2.364.700	2.575.178
7125000		Zusch. lfd. Zwecke verb. Unt., Sondervedm.,Beteil.	538.800	508.800	869.791
7127000		Zuschüsse für lfd. Zwecke an private Unternehmen	425.900	516.750	753.205
7128000		Zuschüsse für laufende Zwecke an übrige Bereiche	4.339.170	3.560.270	3.204.928
7130800		Schuldendiensthilfen an übrige Bereiche	6.000	9.700	16.471
7171000		sonstige Erstattungen an das Land		1.000	
7172000		sonstige Erstattungen an Gemeinden (GV)	190.000	198.000	107.974
7172210		Überschuss Teilergebnisplan	5.850		35.645
7173000		sonstige Erstattungen an Zweckverbände			563
7175000		sonstige Erstattungen an verbundene Unternehmen	345.510	336.510	316.000
7177000		sonstige Erstattungen an private Unternehmen			173
7178000		sonstige Erstattungen an übrigen Bereich	69.100	215.500	65.629
16	73	Steueraufw.einschl.Aufw.a.ges.Uml.verpfl.	22.156.000	20.331.000	20.416.648
7354100		Kreisumlage	12.800.000	11.750.000	11.979.182
7354400		Heimatumlage	820.000	710.000	624.971
7354200		Schulumlage	7.200.000	6.700.000	6.806.795
7363100		Abwasserabgabe	1.000	1.000	
7380100		Gewerbesteuerumlage	1.335.000	1.170.000	1.005.700
17	72	Transferaufwendungen			
18	70, 74, 76	Sonstige ordentliche Aufwendungen	66.800	66.135	65.208
7020000		Grundsteuer	55.540	53.815	54.930
7030000		Kfz-Steuer	11.260	12.320	9.759
7490000		sonst. Steuern vom Einkommen und Ertrag			519
19		Summe der ordentlichen Aufwendungen (Nr. 11 - 18)	66.128.830	62.647.750	58.323.218
20		Verwaltungsergebnis (Nr. 10 ./ Nr. 19)	-997.100	-2.744.140	-5.723.302
21	56, 57	Finanzerträge	-206.350	-166.050	-696.658
5630000		Ertr.aus Betl.an nicht verb.UN m.den Vertr.ü.Gew.			-134.869
5640000		Erträge aus anderen Beteiligungen		-800	-260

Haushaltsplan 2022

Sachkontenübersicht					
Kreis- und Hansestadt Korbach					
Nr.	Konten	Bezeichnung	HH-Ansatz 2022	HH-Ansatz 2021	Ergebnis Jahresabschl. 2020
5730000		Bürgerschaftsprovisionen	-17.500	-20.600	-23.891
5742000		Erträge aus Kredit-/Darlehnsverg. an Gem/GV			-131
5756000		Ertr.aus Kredit-/Darlehnsvg.an sonst.öfvl.Sonderr.	-87.700	-92.000	-98.331
5758000		Ertr.aus Kredit-/Darlehnsvg.an sonst.inländ. Ber.			-21
5761000		Säumniszuschläge	-10.000	-10.000	-21.713
5762000		Mahngebühren öff.-rechtl.	-10.000	-10.000	-8.599
5763000		Verzinsung von Steuernachforderungen u. -erstatt.	-80.000	-30.000	-408.137
5764000		Stundungszinsen	-1.000	-2.500	-557
5770000		Ertr. aus Wertp.des Umlaufv. soweit nicht verb.UN	-150	-150	-151
22	77	Finanzaufwendungen	990.850	1.105.000	974.442
7710000		Bankzinsen	862.700	923.000	783.751
7710099		Kreditzinsen "Zinsdienstumlage"	3.000	42.000	37.453
7730020		Auflösung von Disagio Ansparraten Fondsdarlehen	86.250	94.000	70.553
7766000		Zinsen & ähnl. Aufw. an sonst. öffentl. Sonderrech	17.900	25.000	21.976
7790010		Erstattungszinsen Gewerbesteuer	21.000	21.000	60.709
23		Finanzergebnis (Nr. 21 ./ Nr. 22)	784.500	938.950	277.784
24		Ordentliches Ergebnis (Verwaltungs- und Finanzergebnis Nr. 20 + Nr. 23)	-212.600	-1.805.190	-5.445.518
25	59	Außerordentliche Erträge	-190.700	-331.700	-1.893.432
5901000		Erträge aus Spenden Nachlässen und Schenkungen			-4.500
5910000		Ertr. aus der Veräuß.von Grundst.,Gebäud.u.Anlagen	-180.000	-330.000	-1.219.843
5912000		Ertr. aus der Veräuß.v. Vermögensgegenst.üb.800 €	-10.000	-1.000	-18.441
5920000		Zuschreibungen Sachanlagen			-554.977
5950000		Erträge aus Zuschreib.zu Anteilen an Beteiligungen			-4.437
5980100		Erträge aus Herabs.u.Auflös.v.Rückst.für Instandh.			-5.928
5989000		sonstige periodenfremde Erträge			-84.181
5990900		sonstige außerordentliche Erträge	-700	-700	-1.124
26	79	Außerordentliche Aufwendungen			474.963
7911000		außerplanmäß. Abschr. auf Sachanlagen			441.933
7941200		Verl. aus Abgang v. Vermögensgegenst. üb. 800 €			11.992
7970000		periodenfremde Aufwendungen			21.039
27		Außerordentliches Ergebnis (Nr. 25 ./ Nr. 26)	-190.700	-331.700	-1.418.469
28		Jahresergebnis vor Internen Leistungsbeziehungen	-403.300	-2.136.890	-6.863.987
29	91	Erlöse aus Internen Leistungsbeziehungen	-8.098.910	-7.858.720	-7.351.574
9101000		Erlöse Erst. f. Leist. des Bauhofes u. Fuhrparks	-3.982.150	-3.860.500	-3.301.882
9103010		Erlöse Kostenanteil an der Straßenreinigung	-110.000	-103.000	-103.000
9103060		Erlöse Verzinsung Anlagekapital	-1.271.500	-1.210.340	-1.176.128
9104010		Erlöse Kostenanteil an der Straßenentwässerung	-355.000	-355.000	-356.463
9104060		Erlöse Auflösung SOPO Zuweisungen	-211.710	-211.930	-212.050
9109020		Erlöse Verwaltungskostenanteil	-437.000	-437.000	-437.000
9109090		Erlöse Erst. an d. Stadt v. Stiftungen	-3.700	-3.700	-3.700
9109100		Erlöse kalkulatorische Miete	-1.727.850	-1.677.250	-1.761.350
30	92	Kosten aus Internen Leistungsbeziehungen	8.098.910	7.858.720	7.351.574
9201000		Kosten Erst. f. Leist. des Bauhofes u. Fuhrparks	3.982.150	3.860.500	3.301.882
9203010		Kosten Kostenanteil an der Straßenreinigung	110.000	103.000	103.000
9203060		Kosten Verzinsung Anlagekapital	1.271.500	1.210.340	1.176.128
9204010		Kosten Kostenanteil an der Straßenentwässerung	355.000	355.000	356.463
9204060		Kosten Auflösung SOPO Zuweisungen	211.710	211.930	212.050
9209020		Kosten Verwaltungskostenanteil	437.000	437.000	437.000
9209090		Kosten Erst. an d. Stadt v. Stiftungen	3.700	3.700	3.700
9209100		Kosten kalkulatorische Miete (incl. Bewirtschaft.)	1.727.850	1.677.250	1.761.350
31		Ergebnis der Internen Leistungsbeziehungen			

Haushaltsplan 2022

Sachkontenübersicht

Kreis- und Hansestadt Korbach

Nr.	Konten	Bezeichnung	HH-Ansatz 2022	HH-Ansatz 2021	Ergebnis Jahresabschl. 2020
32		Jahresergebnis nach Internen Leistungsbeziehungen	-403.300	-2.136.890	-6.863.987

Haushaltsplan 2022

Übersicht der Erträge und Aufwendungen nach Produkten - organisationsbezogen

(einschl. Finanzergebnis, außerordentliches Ergebnis und interne Leistungsverrechnung)

Teilhaushalt	Budget	Produkt	Name	Erträge	Aufwendungen	Jahresergebnis
01	0101	010101	Verwaltungsinfrastruktur	-458.290 €	1.912.680 €	1.454.390 €
01	0101	010104	Versicherungen	-55.850 €	141.150 €	85.300 €
01	0101	010106	Personalangelegenheiten	-209.100 €	1.719.020 €	1.509.920 €
01	0101	010112	Schiedsamt und Ortsgericht	0 €	7.400 €	7.400 €
01	0101	010113	Beauftragte und Vertretungen	0 €	79.900 €	79.900 €
01	0101	010129	Betriebsarzt	-1.300 €	8.000 €	6.700 €
01			Haupt- und Personalamt	-724.540 €	3.868.150 €	3.143.610 €
02	0201	020206	OBB Eisenberg: Gefahrgut	-2.500 €	5.700 €	3.200 €
02	0202	020207	OBB Eisenberg: Geschwindigkeitsmessung	-943.000 €	698.500 €	-244.500 €
02	0203	020101	Wahlen und Statistik	0 €	40.500 €	40.500 €
02	0203	020201	Melde- und Ausweisangelegenheiten	-160.150 €	416.150 €	256.000 €
02	0203	020202	Personenstandsangelegenheiten	-69.230 €	168.150 €	98.920 €
02	0204	020203	Straßenverkehr und Verkehrssicherheit	-13.150 €	185.150 €	172.000 €
02	0204	120701	ÖPNV	-137.500 €	619.450 €	481.950 €
02	0204	120703	Parkeinrichtungen	-596.220 €	223.700 €	-372.520 €
02	0205	150202	Märkte	-22.000 €	97.300 €	75.300 €
02	0206	020204	Prävention und allgemeine Gefahrenabwehr	-3.280 €	342.300 €	339.020 €
02	0206	020205	Gewerbe und Gaststätten	-35.000 €	79.050 €	44.050 €
02	0207	130302	Bestattungen	-315.810 €	739.500 €	423.690 €
02			Ordnungs- und Standesamt	-2.297.840 €	3.615.450 €	1.317.610 €
03	0302	100109	Bauverwaltung und Sanierung	-15.340 €	414.700 €	399.360 €
03	0303	080202	Kinderspielplätze u. ä. Flächen	-3.820 €	306.750 €	302.930 €
03	0303	100101	Gebäudemanagement	-2.422.620 €	5.644.350 €	3.221.730 €
03	0304	100102	Liegenschaften	-443.400 €	768.250 €	324.850 €
03	0304	100103	Anna-Waldeck-Stiftung	-14.650 €	14.650 €	0 €
03	0304	100105	Waldeck-Engelhard-Stiftung	-2.250 €	2.250 €	0 €

Haushaltsplan 2022

Übersicht der Erträge und Aufwendungen nach Produkten - organisationsbezogen

(einschl. Finanzergebnis, außerordentliches Ergebnis und interne Leistungsverrechnung)

Teilhaushalt	Budget	Produkt	Name	Erträge	Aufwendungen	Jahresergebnis
03	0304	100106	Jakob-Wittgenstein-Stiftung	-13.350 €	13.350 €	0 €
03	0304	100107	Christian-Fieseler-Stiftung	-1.000 €	1.000 €	0 €
03	0304	100110	Geschwister-Illian-Stiftung	-70.000 €	70.000 €	0 €
03	0304	100111	Herbert-Kuhaupt-Stiftung	-28.550 €	28.550 €	0 €
03	0304	100112	Christof-Linde-Stiftung	-4.150 €	4.150 €	0 €
03	0304	130501	Städtischer Forst	-30.000 €	113.000 €	83.000 €
03	0306	120101	Öffentliche Verkehrsflächen: Straßen	-1.761.310 €	3.684.400 €	1.923.090 €
03	0306	130102	Öffentliche Verkehrsflächen: Radwege	0 €	56.500 €	56.500 €
03	0306	130201	Öffentliche Verkehrsflächen: Gewässer	-1.270 €	201.300 €	200.030 €
03	0306	130502	Öffentliche Verkehrsflächen: Feldwege	-570 €	230.230 €	229.660 €
03	0307	110701	Kanäle und Kanalbauwerke	-5.842.230 €	5.842.230 €	0 €
03	0307	110702	AWV Ittertal	-80.000 €	82.000 €	2.000 €
03	0307	110703	AWV Oberes Aartal	-35.000 €	33.050 €	-1.950 €
03	0308	090101	Städtebauliche Planung	-110 €	195.100 €	194.990 €
03	0308	090102	Stadtumbau und Dorfentwicklung	0 €	0 €	0 €
03	0309	130401	Naturschutz und Landschaftspflege	-53.060 €	417.300 €	364.240 €
03	0309	140101	Umweltschutz	-170 €	88.500 €	88.330 €
03			Bauamt	-10.822.850 €	18.211.610 €	7.388.760 €
04	0401	030101	Betreuende Grundschulen / Ganztagschulen	0 €	80.000 €	80.000 €
04	0401	031201	Städtische Jubiläumsstiftung (Begabtenförderung)	0 €	270 €	270 €
04	0401	041002	Förderung von Vereinen und Ehrenämtern (Kultur)	0 €	163.750 €	163.750 €
04	0401	050404	Seniorenhilfe	0 €	24.540 €	24.540 €
04	0401	060601	Jugendhilfe	-6.350 €	42.140 €	35.790 €
04	0401	080102	Förderung von Vereinen und Ehrenämtern (Sport)	0 €	80.200 €	80.200 €
04	0402	040401	Eigene Veranstaltungen (Theater)	-55.000 €	121.000 €	66.000 €
04	0402	040501	Eigene Veranstaltungen (Musikpflege)	-10.000 €	53.540 €	43.540 €
04	0402	041001	Eigene Veranstaltungen (Kultur)	-20.000 €	151.170 €	131.170 €
04	0402	041003	Altstadtkulturfest	-89.000 €	272.030 €	183.030 €

Haushaltsplan 2022

Übersicht der Erträge und Aufwendungen nach Produkten - organisationsbezogen

(einschl. Finanzergebnis, außerordentliches Ergebnis und interne Leistungsverrechnung)

Teilhaushalt	Budget	Produkt	Name	Erträge	Aufwendungen	Jahresergebnis
04	0402	080101	Eigene Veranstaltungen (Sport)	0 €	13.900 €	13.900 €
04	0403	050101	Sozialhilfeleistungen	-73.000 €	116.560 €	43.560 €
04	0403	050405	Wohnungswesen	-476.400 €	497.620 €	21.220 €
04	0404	060401	Kinderbetreuung in eigener Trägerschaft	-2.651.820 €	7.169.560 €	4.517.740 €
04	0404	060402	Kinderbetreuung in fremder Trägerschaft	-665.600 €	4.254.420 €	3.588.820 €
04	0405	080201	Sport- und Freizeitanlagen	-27.670 €	396.600 €	368.930 €
04	0406	040801	Stadtbüchereiangebot	-20.860 €	343.310 €	322.450 €
04	0407	060201	Kinder- und Jugendförderung (Jugendhaus)	-5.060 €	273.010 €	267.950 €
04	0408	040101	Museales Angebot	-63.820 €	489.200 €	425.380 €
04	0409	040103	Archivangebote	-2.800 €	99.110 €	96.310 €
04			Sozial- und Kulturamt	-4.167.380 €	14.641.930 €	10.474.550 €
05	0501	010117	Haushalt	-18.530 €	158.010 €	139.480 €
05	0501	010121	Revision	0 €	35.300 €	35.300 €
05	0501	010125	Steuerbewirtschaftung	0 €	97.200 €	97.200 €
05	0502	160101	Steuern	-36.969.000 €	1.357.300 €	-35.611.700 €
05	0502	160102	Umlagen und Zuweisungen	-11.359.500 €	20.821.250 €	9.461.750 €
05	0502	160103	Sonstige allgemeine Finanzwirtschaft	-1.487.910 €	978.900 €	-509.010 €
05	0503	010116	Kasse / Buchhaltung	-54.650 €	500.900 €	446.250 €
05	0504	110601	Abfallwirtschaft	-2.141.150 €	2.141.150 €	0 €
05	0505	020301	Brandschutz (EB Städt. Betriebe)	-147.700 €	931.000 €	783.300 €
05	0505	070101	Hessenklinik Korbach gGmbH	0 €	37.950 €	37.950 €
05	0505	110501	Energie Waldeck-Frankenberg	-900.000 €	409.950 €	-490.050 €
05	0505	150103	Touristik-Service-Waldeck-Frankenberg GmbH	0 €	3.400 €	3.400 €
05	0505	150105	Zweckverband Naturpark Diemelsee	0 €	9.000 €	9.000 €
05	0506	120501	Straßenreinigung	-330.000 €	330.000 €	0 €
05	0507	120503	Straßenbeleuchtung	-23.750 €	387.250 €	363.500 €
05	0508	010122	Controlling	0 €	45.650 €	45.650 €
05			Finanzabteilung	-53.432.190 €	28.244.210 €	-25.187.980 €

Haushaltsplan 2022

Übersicht der Erträge und Aufwendungen nach Produkten - organisationsbezogen

(einschl. Finanzergebnis, außerordentliches Ergebnis und interne Leistungsverrechnung)

Teilhaushalt	Budget	Produkt	Name	Erträge	Aufwendungen	Jahresergebnis
06	0601	130101	Öffentliche Grünflächen	-550 €	959.290 €	958.740 €
06	0602	120502	Winterdienst	0 €	375.600 €	375.600 €
06	0603	010126	Übrige Bereiche Bauhof	-4.092.200 €	4.332.900 €	240.700 €
06			Bauhof	-4.092.750 €	5.667.790 €	1.575.040 €
11	1101	150301	Wirtschaftsförderung, Stadtmarketing, Tourismus	-80.440 €	610.220 €	529.780 €
20	2001	010123	Städtische Gremien	-700 €	227.730 €	227.030 €
20	2001	010124	Ehrungen, Repräsentation, Pflege partnerschaftlicher Beziehungen	-3.200 €	131.500 €	128.300 €
20			Gemeindeorgane	-3.900 €	359.230 €	355.330 €
			Ergebnishaushalt 2022	-75.621.890 €	75.218.590 €	-403.300 €

Haushaltsplan 2022

Übersicht der Erträge und Aufwendungen nach Produktbereichen

(einschl. Finanzergebnis, außerordentliches Ergebnis und intere Leistungsverrechnung)

Teilhaushalt	Budget	Produkt	Name	Erträge	Aufwendungen	Jahresergebnis
01	0101	010101	Verwaltungsinfrastruktur	-458.290 €	1.912.680 €	1.454.390 €
01	0101	010104	Versicherungen	-55.850 €	141.150 €	85.300 €
01	0101	010106	Personalangelegenheiten	-209.100 €	1.719.020 €	1.509.920 €
01	0101	010112	Schiedsamt und Ortsgericht	0 €	7.400 €	7.400 €
01	0101	010113	Beauftragte und Vertretungen	0 €	79.900 €	79.900 €
05	0503	010116	Kasse / Buchhaltung	-54.650 €	500.900 €	446.250 €
05	0501	010117	Haushalt	-18.530 €	158.010 €	139.480 €
05	0501	010121	Revision	0 €	35.300 €	35.300 €
05	0508	010122	Controlling	0 €	45.650 €	45.650 €
20	2001	010123	Städtische Gremien	-700 €	227.730 €	227.030 €
20	2001	010124	Ehrungen, Repräsentation, Pflege partnerschaftlicher Beziehungen	-3.200 €	131.500 €	128.300 €
05	0501	010125	Steuerbewirtschaftung	0 €	97.200 €	97.200 €
06	0603	010126	Übrige Bereiche Bauhof	-4.092.200 €	4.332.900 €	240.700 €
01	0101	010129	Betriebsarzt	-1.300 €	8.000 €	6.700 €
		01	Innere Verwaltung	-4.893.820 €	9.397.340 €	4.503.520 €
02	0203	020101	Wahlen und Statistik	0 €	40.500 €	40.500 €
02	0203	020201	Melde- und Ausweisangelegenheiten	-160.150 €	416.150 €	256.000 €
02	0203	020202	Personenstandsangelegenheiten	-69.230 €	168.150 €	98.920 €
02	0204	020203	Straßenverkehr und Verkehrssicherheit	-13.150 €	185.150 €	172.000 €
02	0206	020204	Prävention und allgemeine Gefahrenabwehr	-3.280 €	342.300 €	339.020 €
02	0206	020205	Gewerbe und Gaststätten	-35.000 €	79.050 €	44.050 €
02	0201	020206	OBB Eisenberg: Gefahrgut	-2.500 €	5.700 €	3.200 €
02	0202	020207	OBB Eisenberg: Geschwindigkeitsmessung	-943.000 €	698.500 €	-244.500 €
05	0505	020301	Brandschutz (EB Städt. Betriebe)	-147.700 €	931.000 €	783.300 €
		02	Sicherheit und Ordnung	-1.374.010 €	2.866.500 €	1.492.490 €
04	0401	030101	Betreuende Grundschulen / Ganztagschulen	0 €	80.000 €	80.000 €
04	0401	031201	Städtische Jubiläumstiftung (Begabtenförderung)	0 €	270 €	270 €
		03	Schulträgeraufgaben	0 €	80.270 €	80.270 €

Haushaltsplan 2022

Übersicht der Erträge und Aufwendungen nach Produktbereichen

(einschl. Finanzergebnis, außerordentliches Ergebnis und intere Leistungsverrechnung)

Teilhaushalt	Budget	Produkt	Name	Erträge	Aufwendungen	Jahresergebnis
04	0408	040101	Museales Angebot	-63.820 €	489.200 €	425.380 €
04	0409	040103	Archivangebote	-2.800 €	99.110 €	96.310 €
04	0402	040401	Eigene Veranstaltungen (Theater)	-55.000 €	121.000 €	66.000 €
04	0402	040501	Eigene Veranstaltungen (Musikpflege)	-10.000 €	53.540 €	43.540 €
04	0406	040801	Stadtbüchereiangebot	-20.860 €	343.310 €	322.450 €
04	0402	041001	Eigene Veranstaltungen (Kultur)	-20.000 €	151.170 €	131.170 €
04	0401	041002	Förderung von Vereinen und Ehrenämtern (Kultur)	0 €	163.750 €	163.750 €
04	0402	041003	Altstadtkulturfest	-89.000 €	272.030 €	183.030 €
		04	Kultur und Wissenschaft	-261.480 €	1.693.110 €	1.431.630 €
04	0403	050101	Sozialhilfeleistungen	-73.000 €	116.560 €	43.560 €
04	0401	050404	Seniorenhilfe	0 €	24.540 €	24.540 €
04	0403	050405	Wohnungswesen	-476.400 €	497.620 €	21.220 €
		05	Soziale Leistungen	-549.400 €	638.720 €	89.320 €
04	0407	060201	Kinder- und Jugendförderung (Jugendhaus)	-5.060 €	273.010 €	267.950 €
04	0404	060401	Kinderbetreuung in eigener Trägerschaft	-2.651.820 €	7.169.560 €	4.517.740 €
04	0404	060402	Kinderbetreuung in fremder Trägerschaft	-665.600 €	4.254.420 €	3.588.820 €
04	0401	060601	Jugendhilfe	-6.350 €	42.140 €	35.790 €
		06	Kinder-, Jugend- und Familienhilfe	-3.328.830 €	11.739.130 €	8.410.300 €
05	0505	070101	Hessenklinik Korbach gGmbH	0 €	37.950 €	37.950 €
		07	Gesundheitsdienst	0 €	37.950 €	37.950 €
04	0402	080101	Eigene Veranstaltungen (Sport)	0 €	13.900 €	13.900 €
04	0401	080102	Förderung von Vereinen und Ehrenämtern (Sport)	0 €	80.200 €	80.200 €
04	0405	080201	Sport- und Freizeitanlagen	-27.670 €	396.600 €	368.930 €
03	0303	080202	Kinderspielplätze u. ä. Flächen	-3.820 €	306.750 €	302.930 €
		08	Sportförderung	-31.490 €	797.450 €	765.960 €

Haushaltsplan 2022

Übersicht der Erträge und Aufwendungen nach Produktbereichen

(einschl. Finanzergebnis, außerordentliches Ergebnis und intere Leistungsverrechnung)

Teilhaushalt	Budget	Produkt	Name	Erträge	Aufwendungen	Jahresergebnis
03	0308	090101	Städtebauliche Planung	-110 €	195.100 €	194.990 €
03	0308	090102	Stadtumbau und Dorfentwicklung	0 €	0 €	0 €
		09	Räumliche Planung und Entwicklung, Geoinformationen	-110 €	195.100 €	194.990 €
03	0303	100101	Gebäudemanagement	-2.422.620 €	5.644.350 €	3.221.730 €
03	0304	100102	Liegenschaften	-443.400 €	768.250 €	324.850 €
03	0304	100103	Anna-Waldeck-Stiftung	-14.650 €	14.650 €	0 €
03	0304	100105	Waldeck-Engelhard-Stiftung	-2.250 €	2.250 €	0 €
03	0304	100106	Jakob-Wittgenstein-Stiftung	-13.350 €	13.350 €	0 €
03	0304	100107	Christian-Fieseler-Stiftung	-1.000 €	1.000 €	0 €
03	0302	100109	Bauverwaltung und Sanierung	-15.340 €	414.700 €	399.360 €
03	0304	100110	Geschwister-Iljian-Stiftung	-70.000 €	70.000 €	0 €
03	0304	100111	Herbert-Kuhaupt-Stiftung	-28.550 €	28.550 €	0 €
03	0304	100112	Christof-Linde-Stiftung	-4.150 €	4.150 €	0 €
		10	Bauen und Wohnen	-3.015.310 €	6.961.250 €	3.945.940 €
05	0505	110501	Energie Waldeck-Frankenberg	-900.000 €	409.950 €	-490.050 €
05	0504	110601	Abfallwirtschaft	-2.141.150 €	2.141.150 €	0 €
03	0307	110701	Kanäle und Kanalbauwerke	-5.842.230 €	5.842.230 €	0 €
03	0307	110702	AWV Ittertal	-80.000 €	82.000 €	2.000 €
03	0307	110703	AWV Oberes Aartal	-35.000 €	33.050 €	-1.950 €
		11	Ver- und Entsorgung	-8.998.380 €	8.508.380 €	-490.000 €
03	0306	120101	Öffentliche Verkehrsflächen: Straßen	-1.761.310 €	3.684.400 €	1.923.090 €
05	0506	120501	Straßenreinigung	-330.000 €	330.000 €	0 €
06	0602	120502	Winterdienst	0 €	375.600 €	375.600 €
05	0507	120503	Straßenbeleuchtung	-23.750 €	387.250 €	363.500 €
02	0204	120701	ÖPNV	-137.500 €	619.450 €	481.950 €
02	0204	120703	Parkeinrichtungen	-596.220 €	223.700 €	-372.520 €
		12	Verkehrsflächen und -anlagen, ÖPNV	-2.848.780 €	5.620.400 €	2.771.620 €

Haushaltsplan 2022

Übersicht der Erträge und Aufwendungen nach Produktbereichen

(einschl. Finanzergebnis, außerordentliches Ergebnis und intere Leistungsverrechnung)

Teilhaushalt	Budget	Produkt	Name	Erträge	Aufwendungen	Jahresergebnis
06	0601	130101	Öffentliche Grünflächen	-550 €	959.290 €	958.740 €
03	0306	130102	Öffentliche Verkehrsflächen: Radwege	0 €	56.500 €	56.500 €
03	0306	130201	Öffentliche Verkehrsflächen: Gewässer	-1.270 €	201.300 €	200.030 €
02	0207	130302	Bestattungen	-315.810 €	739.500 €	423.690 €
03	0309	130401	Naturschutz und Landschaftspflege	-53.060 €	417.300 €	364.240 €
03	0304	130501	Städtischer Forst	-30.000 €	113.000 €	83.000 €
03	0306	130502	Öffentliche Verkehrsflächen: Feldwege	-570 €	230.230 €	229.660 €
		13	Natur- und Landschaftspflege	-401.260 €	2.717.120 €	2.315.860 €
03	0309	140101	Umweltschutz	-170 €	88.500 €	88.330 €
		14	Umweltschutz	-170 €	88.500 €	88.330 €
05	0505	150103	Touristik-Service-Waldeck-Frankenberg GmbH	0 €	3.400 €	3.400 €
05	0505	150105	Zweckverband Naturpark Diemelsee	0 €	9.000 €	9.000 €
02	0205	150202	Märkte	-22.000 €	97.300 €	75.300 €
11	1101	150301	Wirtschaftsförderung, Stadtmarketing, Tourismus	-80.440 €	610.220 €	529.780 €
		15	Wirtschaft und Tourismus	-102.440 €	719.920 €	617.480 €
05	0502	160101	Steuern	-36.969.000 €	1.357.300 €	-35.611.700 €
05	0502	160102	Umlagen und Zuweisungen	-11.359.500 €	20.821.250 €	9.461.750 €
05	0502	160103	Sonstige allgemeine Finanzwirtschaft	-1.487.910 €	978.900 €	-509.010 €
		16	Allgemeine Finanzwirtschaft	-49.816.410 €	23.157.450 €	-26.658.960 €
			Ergebnishaushalt 2022	-75.621.890 €	75.218.590 €	-403.300 €

Stellenplan

*Beschlossen von der Stadtverordnetenversammlung
in der Sitzung am 17. Dezember 2021*

Korbach, 20. Dezember 2021

DER MAGISTRAT DER
KREIS- UND HANSESTADT KORBACH



Friedrich
Bürgermeister

Stellenplan Teil A: Beamte

Teil- haushalt	Bezeichnung	Besoldungsgruppen nach dem Hessischen Besoldungsgesetz															Beamte zusammen	Zahl der Stellen nach dem Stellenplan	Zahl der am 30.06.2021 tatsächlich besetzten Stellen	Vermerke, Erläute- rungen
		Höherer Dienst					gehobener Dienst					mittlerer Dienst								
		B 4	16	A 15	14	13	13	12	A 11	10	9	9	8	A 7	6	5				
01	Haupt- u. Personal- amt			1	1			1	3	2	1		1,5		1		11,5	11,5	11,5	
02	Ordnungs- und Standesamt						1		1	1			1				4	4	4	
03	Bauamt							2	2	1	1		1				7	7	7	
04	Sozial- und Kulturamt						1		1	1			1				4	4	4	
05	Finanzabteilung						1	2	2	1	2		1	1			10	9	9	
20	Gemeindeorgane	1															1	1	1	
Stellenplan 2022		1		1	1		3	5	9	6	4		3	3,5		1	37,5			
Stellenplan 2021		1		1	1		3	4	9	6	4		3	3,5		1		36,5		
Zahl der am 30.06.2021 besetzten Stellen		1		1	1		3	4	9	6	4		3	3,5		1			36,5	
Beamte auf Widerruf											4					2	6	6	4	

Stellenplan Teil B: Arbeitnehmer

Teilhaushalt	Bezeichnung	Entgeltgruppen nach dem Tarifvertrag für den öffentlichen Dienst																	Arbeitnehmer zusammen	Zahl der Stellen nach dem Stellenplan	Zahl der am 30.06.2021 tatsächlich besetzten Stellen	Vermerke, Erläuterungen	
		15	14	13	12	11	10	9c	9b	9a	8	7	6	5	4	3	2Ü	2					1
01	Haupt- und Personalamt					1,0	1,0				1,0	3,0	1,5	3,0	2,0		2,0			14,5	14,5	14,0	
02	Ordnungs- und Standesamt									3,0		9,0	2,5							14,5	16,0	16,0	1)
03	Bauamt	1,0			2,0	6,0	3,0		1,0	1,0	1,5		1,0	1,0			1,0	0,5		19,0	19,0	18,5	
04	Sozial- und Kulturamt				1,0		1,0			2,0	1,0	1,5		4,0		0,75	9,25	0,7	4,5	25,7	25,7	25,7	
05	Finanzabteilung								1,0	1,0	1,0		3,0							6,0	7,0	5,5	
06	Bauhof						1,0		1,0	1,0	3,0		12,0	26,5	2,0	12,0	1,5		1,0	61,0	60,0	60,0	
11	Fremdenverkehr					1,0							2,5							3,5	1,0	1,0	
	Stellenplan 2022	1			3	8	6		3	8	7,5	13,5	22,5	34,5	4	12,75	13,75	1,2	5,5	144,2			
	Stellenplan 2021	1			4	5	9		3	7	7,5	13,5	22,5	31,5	7	11,75	13,75	1,2	5,5		143,2		
	Zahl der am 30.06.2021 besetzten Stellen	1			3	5	9		3	7	7,5	13,5	17,0	37,5	4	13,25	13,25	1,2	5,5			140,7	
	Auszubildende																			12	12	6	

Erläuterungen:

- 1) Zu Teilhaushalt 02: Die Stellen für den gemeinsamen Ordnungsbehördenbezirk Eisenberg (bestehend aus den Gemeinden Diemelsee, Korbach, Lichtenfels, Vöhl, Waldeck und Willingen) werden bei der federführenden Stadt Korbach im Stellenplan ausgewiesen. Die Personalkosten werden von den beteiligten Gemeinden anteilig getragen.

Stellenplan Teil C: Arbeitnehmer Sozial- und Erziehungsdienst

Teil- haushalt	Bezeichnung	Entgeltgruppen nach dem Tarifvertrag für den öffentlichen Dienst Sozial- und Erziehungsdienst (SuE)																Arbeit- nehmer zusammen	Zahl der Stellen nach dem Stellenplan	Zahl der am 30.06.2021 tatsächlich besetzten Stellen	Vermerke, Erläute- rungen	
		17	16	15	14	13	12	11 b	11 a	9	8 b	8 a	7	6	5	4	3					
04	Sozial- und Kulturamt	1	2	4		4		2		12		63						88	2022	2021	76,5	1)
	Stellenplan 2022	1	2	4		4		2		12		63						88				
	Stellenplan 2021	1	3	3		3		3		12		57								82		
	Zahl der am 30.06.2021 besetzten Stellen	1	2	2		1		2		4		64,5									76,5	
	Erzieherinnen im Anerkennungsjahr																	9		9	6	
	Duale Ausbildung Erzieherinnen																	10		10	14	

Erläuterungen:

- 1) Zu Teilhaushalt 04: Enthalten sind Planstellen für Erzieher/innen der Kindergärten in Vereinsträgerschaft.

Stellenplan Teil D: Zusammenstellung

TH	Bezeichnung	Zahl der Stellen 2022			Zahl der Stellen 2021			Zahl der tatsächlich besetzten Stellen am 30.06.2021			Erläuterungen
		Beamte	Arbeitnehmer	zusammen	Beamte	Arbeitnehmer	zusammen	Beamte	Arbeitnehmer	zusammen	
01	Haupt- und Personalamt	11,5	14,5	26,0	11,5	14,5	26,0	11,5	14,0	25,5	
02	Ordnungs- und Standesamt	4,0	14,5	18,5	4,0	16,0	20,0	4,0	16,0	20,0	
03	Bauamt	7,0	19,0	26,0	7,0	19,0	26,0	7,0	18,5	25,5	
04	Sozial- und Kulturamt	4,0	113,7	117,7	4,0	107,7	111,7	4,0	102,2	106,2	
05	Finanzabteilung	10,0	6,0	16,0	9,0	7,0	16,0	9,0	5,5	14,5	
06	Bauhof		61,0	61,0		60,0	60,0		60,0	60,0	
11	Fremdenverkehr		3,5	3,5		1,0	1,0		1,0	1,0	
20	Gemeindeorgane	1,0		1,0	1,0		1,0	1,0		1,0	
	Summe der Planstellen	37,5	232,2	269,7	36,5	225,2	261,7	36,5	217,2	253,7	
	<u>Ausbildungsstellen</u>	6	31	37	6	31	37	4	26	30	

Verpflichtungsermächtigungen

**Übersicht
über die aus Verpflichtungsermächtigungen voraussichtlich
fällig werdenden Auszahlungen**

Verpflichtungsermächtigung im Haushaltsplan des Jahres	Voraussichtlich fällige Auszahlungen 1.000 EUR				
	2023	2024	2025	2026	2027
1	2	3	4	5	6
2022	2.461				
2023					
2024					
2025					
Summe	2.461				
Gesamt	2.461				
<u>Nachrichtlich</u>					
In der Ergebnis- und Finanzplanung vorgesehene Kreditaufnahmen	9.200	7.300	2.700	3.000	3000

Verpflichtungsermächtigungen
Haushaltsjahr 2022

VE-Nr.	Name	Gesamt-VE	Investitionen	2023	2024	2025	2026	2027	ab 2028
VE06040001	Städtische Kindergärten	40.000,00 €	40.000,00 €	40.000,00 €	- €	- €	- €	- €	- €
VE08020001	Sportplätze - Einrichtungen	50.000,00 €	50.000,00 €	50.000,00 €	- €	- €	- €	- €	- €
VE08020007	Gesamtareal Sportzentrum Hauer	20.000,00 €	20.000,00 €	20.000,00 €	- €	- €	- €	- €	- €
VE09010105	Zukunft Stadtgrün	1.400.000,00 €	1.400.000,00 €	1.400.000,00 €	- €	- €	- €	- €	- €
VE10010055	Stadhalle - Erneuerung Textilbelag	91.000,00 €	91.000,00 €	91.000,00 €	- €	- €	- €	- €	- €
VE10010058	Neubau Kindergarten Meininghausen	310.000,00 €	310.000,00 €	310.000,00 €	- €	- €	- €	- €	- €
VE10010102	Erwerb von Grundstücken	400.000,00 €	400.000,00 €	400.000,00 €	- €	- €	- €	- €	- €
VE12010023	Grundhafte Erneuerung Südring	100.000,00 €	100.000,00 €	100.000,00 €	- €	- €	- €	- €	- €
VE12010069	Errichtung Zufahrtssperren Fußgängerzone	50.000,00 €	50.000,00 €	50.000,00 €	- €	- €	- €	- €	- €
Gesamtsumme Verpflichtungsermächtigungen		2.461.000,00 €	2.461.000,00 €	2.461.000,00 €	- €	- €	- €	- €	- €

Übersicht über den voraussichtlichen Stand der Verbindlichkeiten

Übersicht
über den voraussichtlichen Stand der Verbindlichkeiten
1.000 €

Art	Stand zu Beginn des Vorjahres	Voraussichtlicher Stand zu Beginn des Haushaltsjahres	Voraussichtlicher Stand zum Ende des Haushaltsjahres
1	2021	2022	2022
1	2	3	4
1. Verbindlichkeiten aus Anleihen	0	0	0
2. Verbindlichkeiten aus Krediten zur Finanzierung von Investitionen und Investitionsförderungsmaßnahmen			
2.1 Bund, LAF, ERP-Sondervermögen	0	0	0
2.2 Land	0	0	0
2.3 Gemeinden und Gemeindeverbänden	0	0	0
2.4 Zweckverbänden und dgl.	0	0	0
2.5 Sonstiger öffentlicher Bereich	11.362	11.223	12.064
2.6 Kreditmarkt	24.835	23.656	28.529
2.7 Verbundene Unternehmen, Beteiligungen, Sondervermögen	0	0	0
Summe	36.197	34.879	40.593
2.8 Kreditmarkt - Sonderinvestitionsprogramm	1.247	1.185	1.123
Summe	1.247	1.185	1.123
2.9 Kreditmarkt - Abwasserprogramm	1.239	1.056	863
Summe	1.239	1.056	863
2.10 Kreditmarkt - Altlastenprogramm	238	0	0
Summe	238	0	0
2.11 Kreditmarkt - KIP-Programm	877	847	816
Summe	877	847	816
2.12 Hessenkasse	85	343	458
Summe	85	343	458
3. Verbindlichkeiten aus Kassenkrediten	0	0	0
4. Verbindlichkeiten aus Vorgängen, die Kreditaufnahmen wirtschaftlich gleichkommen			
4.1 Leasing			
4.2 Sonstige (übernommene Bürgschaften)	6.381	5.811	5.187
Summe	6.381	5.811	5.187
Nachrichtlich			
5. Verbindlichkeiten der Sondervermögen mit Sonderrechnung			
5.1. Aus Krediten	1.094	1.024	954
5.2 Aus Vorgängen, die Kreditaufnahmen wirtschaftlich gleichkommen			
6. Vorübergehende Inanspruchnahme von flüssigen Mitteln aus Sonderrücklagen für andere Zwecke	0	0	0
7. Anteilige Schulden im Rahmen von Mitgliedschaften in Zweckverbänden	5.578	5.126	4.667
8. Anteilige Schulden im Rahmen der Beteiligung an wirtschaftlichen Unternehmen	0	0	0
9. Langfristige Mietverträge und Verpflichtungen aus ÖPP-Verträgen	0	0	0

**Übersicht über den
voraussichtlichen Stand
der Rücklagen
und Rückstellungen**

Übersicht
über den voraussichtlichen Stand der Rücklagen und Rückstellungen
1.000 €

Art	Stand zu Beginn des Vorjahres	Voraussichtlicher Stand zu Beginn des Haushaltsjahres	Voraussichtlicher Stand zum Ende des Haushaltsjahres
1	2021 2	2022 3	2022 4
1. Rücklagen und Sonderrücklagen			
1.1 Rücklage aus Überschüssen des ordentlichen Ergebnisses	13.367	15.172	15.385
1.2 Rücklage aus Überschüssen des außerordentlichen Ergebnisses	5.371	5.703	5.894
1.3 Sonderrücklagen			
1.3.1 Selbstversicherungsrücklage	50	50	50
1.3.2 sonstige Rücklagen	1.024	1.024	1.024
1.4 Stiftungskapital			
1.4.1 Jakob-Wittgenstein-Stiftung	110	108	107
1.4.2 Waldeck-Engelhard-Stiftung	3	0	0
1.4.3 Anna-Waldeck-Stiftung	92	92	90
1.4.4 Geschwister-Ililian-Stiftung	68	61	67
1.4.5 Christof-Linde-Stiftung	56	52	48
1.4.6 Herbert-Kuhaupt-Stiftung	7	4	0
Summe der Rücklagen	20.148	22.266	22.665
2. Rückstellungen			
2.1 Rückstellungen für Pensionsverpflichtungen auf Grund von beamtenrechtlichen oder vertraglichen Ansprüchen (davon durch Mittel der Versorgungsrücklage nach HVersRückIG gedeckt)	15.757 (966)	15.857 (1.016)	15.957 (1.066)
2.2 Rückstellungen aus Beihilfeverpflichtungen gegenüber Versorgungsempfängern, Beamten und Arbeitnehmern	4.103	4.113	4.163
2.3 Rückstellungen aus Bezüge- und Entgeltzahlungen für Zeiten der Freistellung von der Arbeit im Rahmen von Altersteil- zeitarbeit und ähnlichen Maßnahmen	123	179	206
2.4 Rückstellungen für im Haushaltsjahr unterlassene Aufwendungen für Instandhaltung, die im folgenden Haushaltsjahr nachgeholt werden sollen	43	100	50
2.5 Rückstellungen für die Rekultivierung und Nachsorge von Abfalldeponien	0	0	0
2.6 Rückstellungen für die Sanierung von Altlasten	0	0	0
2.7 Rückstellungen für unbestimmte Aufwendungen für Umlagen nach dem Finanzausgleichsgesetz und für ungewisse Verbindlichkeiten im Rahmen von Steuerschuldverhältnissen	2.607	2.800	3.000
2.8 Rückstellungen für drohende Verpflichtungen aus Bürgschaften, Gewährleistungen und anhängigen Gerichtsverfahren	0	0	0
2.9 Rückstellungen für drohende Verluste aus schwebenden Geschäften	0	0	0
2.10 Sonstige Rückstellungen	2.614	2.500	2.000
Summe der Rückstellungen	25.247	25.549	25.376

**Übersicht über die
den Fraktionen nach
§ 36 a Abs. 4 HGO
zur Verfügung gestellten Mittel**

**Übersicht
über die den Fraktionen nach § 36 a Abs. 4 der Hessischen Gemeindeordnung
zur Verfügung gestellten Mittel**

Art	Haushaltsansatz		Ergebnis des Jahresabschlusses	Erläuterungen
	2022 EUR	2021 EUR	2020 EUR	
1	2	3	4	5
1. Gesamtbetrag der Mittel nach § 36 a Abs. 4 HGO	5.650,00	5.650,00	4.898,55	
1.1 Sockelbetrag für jede Fraktion	0	0	0,00	
1.2 Restbetrag nach Fraktionsstärke	5.650	5.650	4.898,55	
2. Aufteilung des Betrages unter 1 auf die einzelnen Fraktionen:				
2.1 Fraktion der CDU insgesamt	1.240	1.430	1.259,10	*)
2.2 Fraktion der SPD insgesamt	1.240	1.725	1.725,00	*)
2.3 Fraktion der FW insgesamt	1.080	940	938,89	*)
2.4 Fraktion Bündnis 90 / Die Grünen insgesamt	920	580	581,67	*)
2.5 Fraktion der F.D.P. insgesamt	580	580		*)
2.6 Fraktion Die Aktiven Bürger insgesamt	390	395	393,89	*)
2.7 Rest	200	0	0	*)
Jahresbeträge				
	2022 EUR	2021 EUR	2020 EUR	
3. Zusätzlich an die einzelnen Fraktionen gewährte geldwerte Leistungen:	656	656	656,00	
Aufteilung der Kosten für die Bereitstellung von Sitzungsräumen auf die Fraktionen				
3.1 Fraktion der SPD	336	336	336,00	**)
3.2 Fraktion der CDU	320	320	320,00	**)
Gesamtsumme:	6.306	6.306	5.554,55	

*) Bei den vorgenannten Beträgen handelt es sich um Pauschalen, d. h. eine Aufteilung in Personalkosten, Sachkosten und Kosten für Öffentlichkeitsarbeit ist nicht möglich.

***) Den Fraktionen der SPD und CDU werden als geldwerte Leistungen Sitzungsräume zur Verfügung gestellt. Die anderen Fraktionen halten ihre Sitzungen nicht in städtischen Gebäuden ab. Weitergehende Leistungen werden den Fraktionen nicht gewährt.

Übersicht über die Budgets

Übersicht über die Budgets nach § 4 Abs. 7 GemHVO

Teilhaushalt 01 Haupt- und Personalamt

Budget	0101		Innere Verwaltungsangelegenheiten
Produkt	010101		Verwaltungsinfrastruktur
	010104		Versicherungen
	010106		Personalangelegenheiten
	010112		Schiedsamt und Ortsgericht
	010113		Beauftragte und Vertretungen
	010129		Betriebsarzt

Teilhaushalt 02 Ordnungs- und Standesamt

Budget	0201		OBB Gefahrgut
Produkt	020206		OBB Eisenberg: Gefahrgut
Budget	0202		OBB Geschwindigkeitsmessung
Produkt	020207		OBB Eisenberg: Geschwindigkeitsmessung
Budget	0203		Bürgerangelegenheiten
Produkt	020101		Wahlen und Statistik
	020201		Melde- und Ausweisangelegenheiten
	020202		Personenstandsangelegenheiten
Budget	0204		Verkehr
Produkt	020203		Straßenverkehr und Verkehrssicherheit
	120701		ÖPNV
	120703		Parkeinrichtungen
Budget	0205		Märkte
Produkt	150202		Märkte
Budget	0206		Prävention und allgemeine Gefahrenabwehr
Produkt	020204		Prävention und allgemeine Gefahrenabwehr
	020205		Gewerbe und Gaststätten
Budget	0207		Friedhofswesen
Produkt	130302		Bestattungen

Teilhaushalt 03 Bauamt

Budget	0302		Bauverwaltung
Produkt	100109		Bauverwaltung und Sanierung
Budget	0303		Gebäudemanagement
Produkt	080202		Kinderspielplätze u. ä. Flächen
	100101		Gebäudemanagement

Teilhaushalt 03 Bauamt

Budget	0304	Liegenschaften
Produkt	100102	Liegenschaften
	100103	Anna-Waldeck-Stiftung
	100105	Waldeck-Engelhard-Stiftung
	100106	Jakob-Wittgenstein-Stiftung
	100107	Christian-Fieseler-Stiftung
	100110	Geschwister-Ililian-Stiftung
	100111	Herbert-Kuhaupt-Stiftung
	100112	Christof-Linde-Stiftung
	100113	Herbert-Kuhaupt-Stiftung Sportszentrum
	130501	Städtischer Forst
Budget	0306	Straßen u. ä. Flächen
Produkt	120101	Öffentliche Verkehrsflächen: Straßen (inkl. Verkehrsplanung)
	130102	Öffentliche Verkehrsflächen: Radwege
	130201	Öffentliche Verkehrsflächen: Gewässer
	130502	Öffentliche Verkehrsflächen: Feldwege
Budget	0307	Abwasserbeseitigung
Produkt	110701	Kanäle und Kanalbauwerke (inkl. AWV Werbetal und Twistetal)
	110702	AWV Ittertal
	110703	AWV Oberes Aartal
Budget	0308	Räumliche Planung und Entwicklung
Produkt	090101	Städtebauliche Planung
	090102	Stadtumbau und Dorfentwicklung
Budget	0309	Umwelt- und Naturschutz
Produkt	130401	Naturschutz und Landschaftspflege
	140101	Umweltschutz

Teilhaushalt 04 Sozial- und Kulturamt

Budget	0401	Förderung
Produkt	030101	Betreuende Grundschulen / Ganztagschulen
	031201	Städtische Jubiläumsstiftung (Begabtenförderung)
	041002	Förderung von Vereinen und Ehrenämtern (Kultur)
	050404	Seniorenhilfe
	060601	Jugendhilfe
	080102	Förderung von Vereinen und Ehrenämtern (Sport)
Budget	0402	Veranstaltungen
Produkt	040401	Eigene Veranstaltungen (Theater)
	040501	Eigene Veranstaltungen (Musikpflege)
	041001	Eigene Veranstaltungen (Kultur)
	041003	Altstadtkulturfest
	080101	Eigene Veranstaltungen (Sport)
Budget	0403	Soziales
Produkt	050101	Sozialhilfeleistungen
	050405	Wohnungswesen

Teilhaushalt 04 Sozial- und Kulturamt

Budget	0404	Kindergartenwesen
Produkt	060401	Kinderbetreuung in eigener Trägerschaft
	060402	Kinderbetreuung in fremder Trägerschaft
Budget	0405	Sport- und Freizeitanlagen
Produkt	080201	Sport- und Freizeitanlagen
Budget	0406	Stadtbücherei
Produkt	040801	Stadtbüchereiangebot
Budget	0407	Kinder- und Jugendarbeit
Produkt	060201	Kinder- und Jugendförderung (Jugendhaus)
Budget	0408	Museum
Produkt	040101	Museales Angebot
Budget	0409	Archiv
Produkt	040103	Archivangebote

Teilhaushalt 05 Finanzabteilung

Budget	0501	Kämmerei
Produkt	010117	Haushalt
	010121	Revision
Budget	0502	Steuern, Umlagen u. ä.
Produkt	010125	Steuerbewirtschaftung
	160101	Steuern
	160102	Umlagen und Zuweisungen
	160103	Sonstige allgemeine Finanzwirtschaft
Budget	0503	Stadtkasse
Produkt	010116	Kasse / Buchhaltung
Budget	0504	Abfall
Produkt	110601	Abfallwirtschaft
Budget	0505	Beteiligungen
Produkt	020301	Brandschutz (EB Städtische Betriebe)
	050403	EB Alten- und Pflegeheim
	070101	Hessenklinik Korbach gGmbH
	110501	Energie Waldeck-Frankenberg
	150102	Wifö GmbH
	150103	Touristik-Service-Waldeck-Ederbergland GmbH
	150105	Zweckverband Naturpark Diemelsee
Budget	0506	Straßenreinigung
Produkt	120501	Straßenreinigung
Budget	0507	Straßenbeleuchtung
Produkt	120503	Straßenbeleuchtung
Budget	0508	Controlling
Produkt	010122	Controlling

Teilhaushalt 06 Bauhof

Budget 0601 Grünflächen und Straßenbegleitgrün
Produkt 130101 Öffentliche Grünflächen

Budget 0602 Winterdienst
Produkt 120502 Winterdienst

Budget 0603 Übrige Bereiche Bauhof
Produkt 010126 Übrige Bereiche Bauhof

Teilhaushalt 11 Wirtschaftsförderung, Stadtmarketing, Tourismus

Budget 1101 Wirtschaftsförderung, Stadtmarketing, Tourismus
Produkt 150301 Wirtschaftsförderung, Stadtmarketing, Tourismus

Teilhaushalt 20 Gemeindeorgane

Budget 2001 StVO / Ausschüsse / Magistrat / Kommissionen
Produkt 010123 Städtische Gremien
010124 Ehrungen, Repräsentation,
Pflege partnerschaftlicher Beziehungen

Ergebnis- und Finanzplanung

Ergebnis- und Finanzplanung für den Planungszeitraum 2021 bis 2025

Beträge in 1.000 Euro -

1. Erträge und Aufwendungen

KVKR	Arten der Erträge und Aufwendungen	Planungszeitraum				
		2021	2022	2023	2024	2025
1	2	3	4	5	6	7
	Erträge					
50	Privatrechtliche Leistungsentgelte	-1.609,7	-1.666,2	-1.553,3	-1.555,3	-1.558,3
51	Öffentlich-rechtliche Leistungsentgelte	-7.897,2	-9.126,5	-9.144,0	-9.144,0	-9.164,0
548-549	Kostensersatzleistungen und -erstattungen	-1.537,3	-1.455,2	-1.454,4	-1.469,9	-1.470,9
52	Bestandsveränderungen und aktivierte Eigenleistungen	0,0	0,0	0,0	0,0	0,0
5500	Gemeindeanteil an der Einkommenssteuer	-11.270,0	-12.100,0	-12.800,0	-13.100,0	-13.500,0
5504	Gemeindeanteil an der Umsatzsteuer	-3.220,0	-3.100,0	-3.200,0	-3.250,0	-3.300,0
5551	Grundsteuer A	-152,0	-152,0	-152,0	-152,0	-152,0
5552	Grundsteuer B	-4.500,0	-4.600,0	-4.600,0	-4.600,0	-4.600,0
5553	Gewerbesteuer	-13.600,0	-15.650,0	-15.600,0	-16.700,0	-17.400,0
5559	Andere Steuern	-524,0	-527,0	-527,0	-527,0	-527,0
558	Erträge aus Umlagen	0,0	0,0	0,0	0,0	0,0
55..	Sonstige Erträge aus Steuern, sonstige steuerähnliche Erträge, sonstige Umlagen	0,0	0,0	0,0	0,0	0,0
547	Erträge aus Transferleistungen	-700,0	-760,0	-780,0	-800,0	-820,0
540-543	Erträge aus Zuweisungen und Zuschüssen für laufende Zwecke und allgemeine Umlagen	-16.375,9	-14.680,2	-15.103,6	-16.116,8	-17.130,6
546	Erträge aus der Auflösung von Sonderposten	-3.064,8	-2.366,8	-2.322,7	-2.252,7	-2.144,4
53	Sonstige ordentliche Erträge	-941,0	-942,0	-942,5	-943,0	-943,5
	Summe der ordentlichen Erträge	-65.391,9	-67.125,9	-68.179,4	-70.610,5	-72.710,6
	Aufwendungen					
62, 63, 640-643, 647-649, 65	Personalaufwendungen	15.215,1	15.601,2	15.996,3	16.481,1	17.029,9
644-646	Versorgungsaufwendungen	2.451,9	2.508,3	2.670,0	2.737,6	2.810,8
60, 61, 67-69	Aufwendungen für Sach- und Dienstleistungen	11.569,2	11.419,5	10.936,8	10.802,9	10.700,1
66	Abschreibungen	5.043,3	5.790,1	5.742,8	5.841,3	5.804,1
71	Aufwendungen für Zuweisungen und Zuschüsse sowie besondere Finanzaufwendungen	7.971,2	8.587,0	9.093,3	9.495,3	9.535,0
73	Steueraufwendungen einschl. Aufwendungen aus gesetzlichen Umlageverpflichtungen	20.331,0	22.156,0	22.671,0	23.616,0	24.916,0
72	Transferaufwendungen	0,0	0,0	0,0	0,0	0,0
70, 74, 76	Sonstige ordentliche Aufwendungen	66,1	66,8	66,8	67,6	67,6
	Summe der ordentlichen Aufwendungen	62.647,8	66.128,8	67.177,0	69.041,6	70.863,4
	Verwaltungsergebnis	-2.744,1	-997,1	-1.002,3	-1.569,0	-1.847,1
56, 57	Finanzerträge	-166,1	-206,4	-198,3	-190,3	-182,3
77	Zinsen und ähnliche Aufwendungen	1.105,0	990,9	1.008,5	1.024,3	1.057,0
	Finanzergebnis	939,0	784,5	810,2	834,0	874,8
	Ordentliches Ergebnis	-1.805,2	-212,6	-192,1	-735,0	-972,4
59	Außerordentliche Erträge	-331,7	-190,7	-52,7	-54,7	-51,7
79	Außerordentliche Aufwendungen	0,0	0,0	0,0	0,0	0,0
	Außerordentliches Ergebnis	-331,7	-190,7	-52,7	-54,7	-51,7
	Jahresergebnis	-2.136,9	-403,3	-244,8	-789,7	-1.024,1

Ergebnis- und Finanzplanung für den Planungszeitraum 2021 bis 2025

- Beträge in 1.000 Euro -

2. Einzahlungen und Auszahlungen für Investitionen

Art der Einzahlung/Auszahlung	Planungszeitraum				
	2021	2022	2023	2024	2025
1	2	3	4	5	6
Einzahlungen					
Aufnahme von Krediten und der Begebung von Anleihen	11.800,0	8.300,0	9.200,0	7.300,0	2.700,0
Investitionszuweisungen, -zuschüsse und Investitionsbeiträge	5.322,0	5.032,0	5.527,0	3.077,0	1.906,0
Verkaufserlöse aus Abgängen von Vermögensgegenständen des Anlagevermögens	331,0	190,0	52,0	54,0	51,0
Rückzahlung von gewährten Krediten	112,9	117,1	121,8	126,7	131,8
Summe der Einzahlungen	17.565,9	13.639,1	14.900,8	10.557,7	4.788,8
Auszahlungen					
Tilgung von Krediten	-3.450,0	-3.240,0	-3.512,5	-3.692,5	-3.777,5
Investitionen für immaterielle Vermögensgegenstände, Sachanlagen und Finanzanlagen	-17.642,9	-13.941,5	-15.468,5	-11.962,8	-5.420,3
davon:					
Investitionszuweisungen, -zuschüsse und Investitionsbeiträge	-160,0	-195,0	-140,0	-140,0	-140,0
Investitionen in Finanzanlagen	-58,0	-58,0	-59,8	-61,6	-63,4
davon:					
Ausleihungen	0,0	0,0	0,0	0,0	0,0
Summe der Auszahlungen	-21.150,9	-17.239,5	-19.040,8	-15.716,9	-9.261,2
Saldo	-3.585,0	-3.600,4	-4.140,0	-5.159,2	-4.472,4

Ergebnis- und Finanzplanung für den Planungszeitraum 2021 bis 2025

- Beträge in 1.000 Euro -

3. Investitionen und Investitionsförderungsmaßnahmen nach Produktbereichen

Nr.	Produktbereich	Planungszeitraum				
		2021	2022	2023	2024	2025
1	2	3	4	5	6	7
01	Innere Verwaltung	1.070,0	716,0	519,0	482,0	459,5
02	Sicherheit und Ordnung	15,0	135,0	15,0	15,0	15,0
03	Schulträgeraufgaben	0,0	0,0	0,0	0,0	0,0
04	Kultur und Wissenschaft	65,5	35,0	43,0	43,0	43,0
05	Soziale Leistungen	0,0	0,0	0,0	0,0	0,0
06	Kinder-, Jugend- und Familienhilfe	80,0	565,9	115,0	75,0	75,0
07	Gesundheitsdienste	0,0	0,0	0,0	0,0	0,0
08	Sportförderung	77,0	283,0	645,0	150,0	90,0
09	Räumliche Planung und Entwicklung, Geoinformationen	660,0	2.260,0	1.540,0	1.530,0	1.530,0
10	Bauen und Wohnen	9.535,0	5.324,5	1.788,0	1.535,0	430,0
11	Ver- und Entsorgung	2.409,4	781,6	2.795,0	1.050,0	580,0
12	Verkehrsflächen und -anlagen, ÖPNV	1.945,0	1.986,0	7.676,0	6.800,0	1.955,0
13	Natur- und Landschaftspflege	1.019,0	1.439,5	317,5	257,8	227,8
14	Umweltschutz	0,0	0,0	0,0	0,0	0,0
15	Wirtschaft und Tourismus	767,0	415,0	15,0	25,0	15,0
16	Allgemeine Finanzwirtschaft	58,0	58,0	59,8	61,6	63,4
	Summe	17.700,9	13.999,5	15.528,3	12.024,4	5.483,7

Investitionsprogramm

für den Planungszeitraum

2021 – 2025

*Beschlossen von der Stadtverordnetenversammlung
in der Sitzung am 17. Dezember 2021*

Korbach, 20. Dezember 2021

**DER MAGISTRAT DER
KREIS- UND HANSESTADT KORBACH**



**Friedrich
Bürgermeister**

**Investitionsprogramm
für den Planungszeitraum 2021 bis 2025**
(Beträge in 1.000 EURO)

Lfd. Nr.	Invest.-Nr.	Bezeichnung der Maßnahme	Budget	Produkt	2021	2022	2023	2024	2025	später	Vermerke	
					6	7	8	9	10		11	12
1	01010001	Einrichtungen für die Verwaltung - Rathaus	0101	010101	550,0	70,0	50,0	20,0	40,0			F
2	01010002	Erwerb von IT-Hardware und Netzwerktechnik	0101	010101	315,0	177,0	70,0	50,0	150,0			F
3	01010003	Erwerb von IT-Software	0101	010101	45,0	40,0	50,0	30,0	30,0			F
4	01010004	Beschaffung von Dienstfahrzeugen	0101	010101		30,0		30,0				N
		Summe Teilhaushalt 01 Haupt- und Personalamt			910,0	317,0	170,0	130,0	220,0			
5	02020702	Beschaffung Geschwindigkeitsmessgerät	0202	020207		105,00						N
6	02020101	Schulwegsicherung	0204	020203	5,00	10,00	5,00	5,00	5,00			F
7	02020102	Verkehrszeichen und Straßennamenschilder	0204	020203	5,00	5,00	5,00	5,00	5,00			F
8	02020103	Verkehrsberuhigung in Wohngebieten	0204	020203	5,00	5,00	5,00	5,00	5,00			F
9	02020106	Beschaffung von Geschwindigkeitsmessanzeigen	0204	020203		10,00						N
10	12070002	Beschaffung von Parkscheinautomaten	0204	120703	15,0	15,0	15,0	15,0	15,0			F
11	13030201	Beschaffungen für Bestattungswesen - Ausstattung	0207	130302	46,0	7,0	7,0	7,0	7,0			F
12	13030202	Umgestaltung Friedhofskapelle Korbach	0207	130302		10,0	50,0					F
13	13030203	Errichtung von Urnenkammern	0207	130302		28,0		30,0				F
14	13030209	Friedhof Goldhausen - Zaun	0207	130302		8,0						N
		Summe Teilhaushalt 02 Ordnungs- und Standesamt			76,0	203,0	87,0	67,0	37,0			
15	10010203	Zuschuss Sanierung Nikolaikirche	0302	100109	40,0	40,0						N
16	10010204	Zuschuss für Orgel St. Marien-Kirche	0302	100109	5,0	5,0						N
17	10010205	Votivkapelle Hillershausen	0302	100109		220,0						N
18	08020101	Spiel- und Bolzplätze	0303	080202	65,0	68,0	45,0	45,0	45,0			F
19	10010001	Rathaus	0303	100101	7.000,0							F
20	10010004	Sportanlage Hauer	0303	100101			125,0					F
21	10010007	Maßnahmen an der MZH im OT Lelbach	0303	100101		20,0						N
22	10010010	Gemeinschaftshäuser - Einrichtungen	0303	100101	5,0	5,0	5,0	5,0	5,0			F
23	10010011	Gemeinschaftshäuser - Verbesserungen	0303	100101	5,0	5,0	5,0	5,0	5,0			F
24	10010012	Bau von Buswartehallen	0303	100101			15,0	15,0	15,0			F
25	10010022	Betriebs- u. Geschäftsausstattung (Gebäudemanagement)	0303	100101	10,0	10,0	10,0	10,0	10,0			F
26	10010034	MZH Meineringhausen - Umkleiden u. Sanitärbereich	0303	100101			204,0					N
27	10010043	Kiga Solinger Straße	0303	100101	340,0							F
28	10010046	Schaffung weiterer Kindergartenplätze	0303	100101	2.000,0	4.200,0						N
29	10010047	Baul. Änderungen u. Brandschutz Haus am Nordwall	0303	100101	20,0	120,0	120,0	120,0	120,0			N
30	10010049	Kindergärten - Außenanlagen	0303	100101		126,5						N
31	10010050	Enthärtungsanlagen für städtische Gebäude	0303	100101		25,0	25,0	25,0	25,0			N
32	10010051	Stützmauern Spielplatz u. Bramberger Weg 6	0303	100101			33,0					N
33	10010052	MZH/Kiga Hillershausen - Pflaster Vorplatz	0303	100101			45,0					N
34	10010053	MZH Hillershausen - Sanierung Duschen, san. Anlagen	0303	100101				100,0				N
35	10010054	Stadtbücherei - Fachwerkanstrich	0303	100101		60,0						N

Lfd. Nr.	Invest.-Nr.	Bezeichnung der Maßnahme	Budget	Produkt	2021	2022	2023	2024	2025	später	Vermerke	
					6	7	8	9	10		11	Art
1	2	3	4	5	6	7	8	9	10	11	12	13
36	10010055	Stadthalle - Erneuerung Textilbelag	0303	100101			91,0				N	
37	10010056	DGH Strothe - Erneuerung Küche	0303	100101		23,0					N	
38	10010058	Neubau Kindergarten Meininghausen	0303	100101		310,0	310,0				N	
39	10010102	Erwerb von Grundstücken	0304	100102	100,0	85,0	800,0	250,0	250,0		F	
40	10010110	Raumbergteich - grundhafte Erneuerung	0304	100102	10,0	70,0					F	
41	10010402	Sanierung Haus der Musik	0304	100103				850,0			N	
42	10010601	Sanierung Enser Straße 10 (Haus Wittgenstein)	0304	100106				155,0			N	
43	12010001	Allgemeiner Straßenbau	0306	120101	100,0	150,0	150,0	150,0	150,0		F	
44	12010010	Erschließung BebPl. Auf dem Stücke, Strothe	0306	120101			130,0				N	
45	12010023	Grundhafte Erneuerung Südring	0306	120101		80,0	2.800,0				N	
46	12010049	Entwicklung Innenstadt	0306	120101		315,0	150,0	1.155,0	1.100,0		F	L
47	12010052	Vorst.ausb. BPlan26, Am Holzhäus. Wege (Holunderf)	0306	120101	300,0		360,0				F	
48	12010053	Kreisverkehrsplatz Heerstraße/Strother Straße/Am Stadtpark	0306	120101	15,0		800,0				N	L
49	12010056	Entwickl. Innenst. FGZ Bernd. Tor-P. - P.-Kümmell-Str.	0306	120101	100,0		500,0	2.500,0			N	
50	12010059	Endausbau Baugebiet Auf d. Schläde, Nd.-Schleidern	0306	120101		136,0					N	
51	12010060	Ausbau Weidemannstraße	0306	120101	835,0						F	
52	12010061	Barrierefreier Ausbau von Bushaltestellen	0306	120101	240,0	350,0					N	L
53	12010062	Erneuerung Treppenanlage "Am Berndorfer Tor 2 + 4"	0306	120101			110,0	110,0			N	
54	12010064	Sanierung Brücke "Zur Marbeck, Nieder-Ense"	0306	120101		30,0	126,0				N	
55	12010065	Erschließung Baugebiet "Am Kleppesberg", Rhena	0306	120101		70,0					N	
56	12010066	Straßenbau Solinger Straße	0306	120101		250,0					N	
57	12010067	Endausbau "Über den Gärten", Meininghausen	0306	120101		50,0					N	
58	12010068	K 56 OD Goldhausen Erneuerung Gehwege	0306	120101			75,0				N	
59	12010069	Errichtung Zufahrtssperren Fußgängerzone	0306	120101		300,0	50,0				N	
60	12010070	Straßenbau Aubecker Weg, Eppe	0306	120101			160,0				N	
61	12010071	L3083 Strother Str. Ernerung Gehwege	0306	120101			700,0				N	
62	12010072	L3083 OD Eppe, Erneuerung Gehwege/Barrierefreiheit	0306	120101				260,0			N	
63	12010073	L3083 Arolser-/Briloner Landstr., Gehwege	0306	120101				500,0			N	
64	12010074	L3083 Heerstr., Gehwege	0306	120101				160,0			N	
65	12010075	L3076 Nordring, Gehwege	0306	120101					470,0		N	
66	12010076	L3083 OD Hillershausen, Gehwege/Barrierefreiheit	0306	120101					120,0		N	
67	12010078	Endausbau Ginsterweg	0306	120101				400,0			N	
68	12010079	Breitbandausbau	0306	120101			1.450,0	1.450,0			N	
69	13010003	Verbesserung Radwege, Erweiterung Infrastruktur	0306	130102	170,0	320,0	10,0	10,0	10,0		F	
70	13010004	Fahrradabstellanlagen	0306	130102	5,0						N	
71	13010005	Errichtung von Fahrradreparaturstationen	0306	130102		6,0					N	
72	13020006	Sanierung Stützmauer Kuhbach, Am Stadtpark	0306	130201		950,0					N	
73	13050001	Allgemeiner Ausbau von Feldwegen	0306	130502	40,0						F	
74	13050003	Bahnübergang Bickeberg	0306	130502			40,0				N	B
75	11070001	Allgemeiner Kanalbau	0307	110701	200,0	200,0	150,0	150,0	150,0		F	
76	11070010	Kanalbau Auf dem Stücke, OT Strothe	0307	110701			95,0				N	
77	11070013	Sanierung beschädigter Kanaleinzelhaltungen	0307	110701	100,0	250,0	300,0	300,0	300,0		F	
78	11070041	Erneuerung RW-Kanal Zum Guten Born, OT Strothe	0307	110701			310,0				N	

Lfd. Nr.	Invest.-Nr.	Bezeichnung der Maßnahme	Budget	Produkt	2021	2022	2023	2024	2025	später	Vermerke	
					6	7	8	9	10		11	Art
1	2	3	4	5	6	7	8	9	10	11	12	13
79	11070045	Kanalerneuerung Prof.-Bier-Straße	0307	110701			1.050,0					N
80	11070046	Kanalbau Bplan 26, Am Holzhäuser Wege(Holunderfl.)	0307	110701	450,0		510,0					F
81	11070048	Abwassersammler Leibach - Korbach	0307	110701			150,0					N
82	11070049	Erschließung Weidemannstraße	0307	110701	450,0							N
83	11070051	Erschließung Baugebiet "Am Kleppesberg", Rhena	0307	110701		33,0						N
84	11070052	Sanierung Regenüberlaufbecken Kuhbach	0307	110701	130,0							N
85	11070053	SW-Kanal Briloner Landstraße	0307	110701	850,0							N
86	11070054	Verbesserung Wasserspeicherung Nachklärbecken	0307	110701		35,0						N
87	11070055	Kanalerneuerung Violinenstraße	0307	110701		230,0						N
88	11070056	Kanalerneuerung KVP Herr-/Strother Str./Am Stadtp.	0307	110701			50,0					N
89	11070057	Kanalerneuerung Strother Straße	0307	110701			150,0					N
90	11070058	L3083 OD Eppe, Kanalerneuerung	0307	110701				100,0				N
91	11070059	L3083 Arolser-/Briloner L'str., Kanalerneuerung	0307	110701				450,0				N
92	11070060	L3083 Heerstr. Kanalerneuerung	0307	110701				20,0				N
93	11070061	L3076 Nordring, Kanalerneuerung	0307	110701					100,0			N
94	09010005	Bauleitplanung	0308	090101	10,0	60,0	40,0	30,0	30,0			F
95	09010105	Zukunft Stadtgrün	0308	090101	650,0	2.200,0	1.500,0	1.500,0	1.500,0	2.000,0		F B, L
96	13040003	Renaturierung von Gewässern (ab 2015)	0309	130401	750,0	100,0	200,0	200,0	200,0			F L
		Summe Teilhaushalt 03 Bauamt			14.995,0	11.507,5	13.949,0	11.025,0	4.605,0	2.000,0		
97	06040001	Städtische Kindergärten	0404	060401	70,0	553,9	100,0	60,0	60,0			F
98	06040102	Andere Träger von Kindertagesstätten	0404	060402	10,0	10,0	10,0	10,0	10,0			F
99	04100004	Zuschuss Sanierung Sportanlagen	0405	080201	30,0	20,0	30,0	30,0	30,0			F
100	08020001	Sportplätze - Einrichtungen	0405	080201	12,0	215,0	145,0	95,0	45,0			F
101	08020002	Anlage für Inlineskating-Geräte	0405	080201			15,0	10,0				F
102	08020005	Kunstrasenplatz Hauer	0405	080201			420,0					N
103	08020007	Gesamtareal Sportzentrum Hauer	0405	080201			20,0					N
104	04080001	Stadtbücherei - Einrichtungen	0406	040801	10,0	5,0	5,0	5,0	5,0			F
105	06020001	Jugendhaus - Einrichtungen	0407	060201		2,0	5,0	5,0	5,0			F
106	04010001	Wolfgang - Bonhage - Museum Korbach	0408	040101	23,5	8,0	6,0	6,0	6,0			F
107	04010101	Archiv - Einrichtungen	0409	040103	2,0	2,0	2,0	2,0	2,0			F
		Summe Teilhaushalt 04 Kultur- und Sozialamt			157,5	815,9	758,0	223,0	163,0			
108	11060001	Beschaffungen Abfallbeseitigung	0504	110601	229,4	33,6	30,0	30,0	30,0			F
109	12050101	Beschaffung Straßenkehrmaschine	0506	120501	220,0							N
110	12050001	Straßenbeleuchtung	0507	120503	120,0	120,0	100,0	100,0	100,0			F
		Summe Teilhaushalt 05 Finanzabteilung			569,4	153,6	130,0	130,0	130,0			
110	13010104	Gärtnerische Spezial-Gerätschaften	0601	130101	5,0	5,5	5,5	5,8	5,8			F
112	13010105	Parkmöblierung	0601	130101	3,0	5,0	5,0	5,0	5,0			F
113	12050201	Messstationen für Winterdienst	0602	120502		120,0						N
114	01012001	Beschaffungen für Bauhof und Fuhrpark	0603	010126	160,0	399,0	349,0	352,0	239,5			F
		Summe Teilhaushalt 06 Bauhof			168,0	529,5	359,5	362,8	250,3			

Lfd. Nr.	Invest.- Nr.	Bezeichnung der Maßnahme	Budget	Produkt	2021	2022	2023	2024	2025	später	Vermerke	
					6	7	8	9	10		11	12
115	15030001	Maßnahmen im Bereich des Fremdenverkehrs	1101	150301	10,0	45,0	10,0	10,0	10,0		F	
116	15030002	Einrichtung Geopark	1101	150301	5,0	5,0	5,0	5,0	5,0		F	
117	15030003	Freies WLAN in Korbach	1101	150301				10,0			F	
118	15030006	Wohnmobilstellplatz	1101	150301	220,0						F	L
119	15030007	Grenztrail Waldeck-Frankenberg	1101	150301	32,0	65,0					N	L/B
120	15030008	Förderung Mobilfunk	1101	150301	500,0						N	
121	15030009	Innenstadt-Offensive 3.0	1101	150301		300,0					N	L
		Summe THH 11 Wirtschaftsförderung, Stadtmarketing, Tourismus			767,0	415,0	15,0	25,0	15,0			
		Summe			17.642,9	13.941,5	15.468,5	11.962,8	5.420,3	2.000,0		
		Investitionen in das Finanzanlagevermögen			58,0	58,0	59,8	61,6	63,4			
		Gesamtsumme			17.700,9	13.999,5	15.528,3	12.024,4	5.483,7	2.000,0		

Vermerke:

F = Fortzuführende Investitionen
N = Neue Investitionen

B = Zuweisungen des Bundes
L = Zuweisungen des Landes
K = Zuweisungen des Kreises

Jahresabschluss

2020

Beschluss der Stadtverordnetenversammlung vom
Amtliche Bekanntmachung am

Vermögensrechnung (Bilanz) der Kreis- und Hansestadt Korbach zum 31. Dezember 2020

Aktiva		31. Dezember 2020		31. Dezember 2019		Passiva		31. Dezember 2020		31. Dezember 2019	
		Nr.	Bezeichnung	EUR	EUR			EUR	EUR	Nr.	Bezeichnung
1	Anlagevermögen					1	Eigenkapital				
1.1	Immaterielle Vermögensgegenstände					1.1	Netto-Position		44.637.531,32		44.637.531,32
1.1.1	Konzessionen, Lizenzen und ähnliche Rechte	64.775,00		47.008,00		1.2	Rücklagen, Sonderrücklagen, Stiftungskapital				
1.1.2	Geleistete Investitionszuweisungen und -zuschüsse	2.881.531,00	2.946.306,00	2.930.858,00	2.977.866,00	1.2.1	Rücklagen aus Überschüssen des ordentlichen Ergebnisses	13.366.825,45		7.900.135,26	
1.2	Sachanlagen					1.2.2	Rücklagen aus Überschüssen des außerordentlichen Ergebnisses	5.371.028,59		3.952.559,56	
1.2.1	Grundstücke, grundstücksgleiche Rechte	28.828.696,66		28.658.867,13		1.2.3	Sonderrücklagen	1.074.272,80		1.074.272,80	
1.2.2	Bauten einschließlich Bauten auf fremden Grundstücken	32.461.943,76		31.971.242,97		1.2.4	Stiftungskapital	355.111,84	20.167.238,68	327.950,10	13.254.917,72
1.2.3	Sachanlagen im Gemeingebrauch, Infrastrukturvermögen	70.942.580,53		72.405.651,83		1.3	Ergebnisverwendung				
1.2.4	Anlagen und Maschinen zur Leistungserstellung	536.078,00		553.500,00		1.3.1	Ergebnisvortrag				
1.2.5	Andere Anlagen, Betriebs- und Geschäftsausstattung	2.574.629,39		2.426.523,00		1.3.1.1	Ordentliche Ergebnisse aus Vorjahren				
1.2.6	Geleistete Anzahlungen und Anlagen im Bau	12.918.316,52	148.062.244,88	4.878.955,67	140.894.740,60	1.3.1.2	Außerordentliche Ergebnisse aus Vorjahren				
1.3	Finanzanlagen					1.3.2	Jahresüberschuss/Jahresfehlbetrag				
1.3.1	Anteile an verbundenen Unternehmen	12.656.060,56		12.656.060,56		1.3.2.1	Ordentlicher Jahresüberschuss/Jahresfehlbetrag				
1.3.2	Ausleihungen an verbundene Unternehmen	2.433.268,82		2.543.138,06		1.3.2.2	Außerordentlicher Jahresüberschuss/Jahresfehlbetrag				
1.3.3	Beteiligungen	5.202.336,75		5.197.899,31		2	Sonderposten		64.804.770,00		57.892.449,04
1.3.4	Ausleihungen an Unternehmen, mit denen ein Beteiligungsverhältnis besteht	0,00		0,00		2.1	Sonderposten für erhaltene Investitionszuweisungen, -zuschüsse und Investitionsbeiträge				
1.3.5	Wertpapiere des Anlagevermögens	786.969,32		729.940,98		2.1.1	Zuweisungen vom öffentlichen Bereich	33.104.679,47		30.260.421,89	
1.3.6	Sonstige Ausleihungen (sonstige Finanzanlagen)	73.744,83	21.152.379,98	80.934,95	21.207.973,86	2.1.2	Zuschüsse vom nichtöffentlichen Bereich	599.083,00		605.870,00	
			172.160.930,86		165.080.580,46	2.1.3	Investitionsbeiträge	21.318.294,77	55.022.057,24	20.701.888,80	51.568.180,69
2	Umlaufvermögen					2.2	Sonderposten für den Gebührenaussgleich		2.390.892,01		3.013.588,95
2.1	Vorräte einschließlich Roh-, Hilfs-, und Betriebsstoffe		57.600,00		75.100,00	2.3	Sonderposten für Umlagen nach § 37 Abs. 3 FAG				0,00
2.2	Fertige und unfertige Erzeugnisse, Leistungen und Waren		0,00		0,00	2.4	Sonstige Sonderposten		67.412.949,25		54.581.769,64
2.3	Forderungen und sonstige Vermögensgegenstände					3	Rückstellungen				
2.3.1	Forderungen aus Zuweisungen, Zuschüssen, Transferleistungen, Investitionszuweisungen, und -zuschüssen und Investitionsbeiträgen	2.037.431,71		1.659.564,12		3.1	Rückstellungen für Pensionen und ähnliche Verpflichtungen		19.984.031,91		19.066.996,74
2.3.2	Forderungen aus Steuern und steuerähnlichen Abgaben, Umlagen	3.490.403,23		3.174.235,83		3.2	Rückstellungen für Umlageverpflichtungen nach dem Finanzausgleichsgesetz und für Verpflichtungen im Rahmen von Steuerschuldverhältnissen		2.606.700,00		2.061.800,00
2.3.3	Forderungen aus Lieferungen und Leistungen	112.081,85		112.117,47		3.3	Rückstellungen für die Rekultivierung und Nachsorge von Abfalldeponien		0,00		0,00
2.3.4	Forderungen gegen verbundene Unternehmen und gegen Unternehmen, mit denen ein Beteiligungsverhältnis besteht, und Sondervermögen	58.176,66		400.817,73		3.4	Rückstellungen für die Sanierung von Altlasten		20.000,00		15.000,00
2.3.5	Sonstige Vermögensgegenstände	70.376,21	5.768.469,48	34.853,44	5.381.388,59	3.5	Sonstige Rückstellungen		3.570.001,83		3.868.558,95
2.4	Flüssige Mittel		11.467.205,05		9.730.612,38			26.180.733,54		25.012.355,69	
			17.293.274,51		15.187.100,97	4	Verbindlichkeiten				
3	Rechnungsabgrenzungsposten		1.238.317,91		1.323.796,91	4.1	Verbindlichkeiten aus Anleihen		0,00		0,00
						4.2	Verbindlichkeiten aus Kreditaufnahmen für Investitionen und Investitionsfördermaßnahmen				
						4.2.1	Verbindlichkeiten gegenüber Kreditinstituten (davon: mit einer Restlaufzeit bis einschließlich einem Jahr: EUR 3.756.777,13; Vorjahr: EUR 1.564.870,88)	26.250.815,49		27.164.251,40	
						4.2.2	Verbindlichkeiten gegenüber öffentlichen Kreditgebern (davon: mit einer Restlaufzeit bis einschließlich einem Jahr: EUR 1.089.588,83; Vorjahr: EUR 1.160.266,41)	11.382.459,90		12.522.726,31	
						4.2.3	Verbindlichkeiten gegenüber sonstigen Kreditgebern (davon: mit einer Restlaufzeit bis einschließlich einem Jahr: EUR 0,00; Vorjahr: EUR 0,00)	0,00	37.613.275,39	0,00	39.686.977,71
						4.3	Verbindlichkeiten aus Kreditaufnahmen für die Liquiditätssicherung	0,00			0,00
						4.4	Verbindlichkeiten aus kreditähnlichen Rechtsgeschäften	0,00			0,00
						4.5	Verbindlichkeiten aus Zuweisungen und Zuschüssen, Transferleistungen und Investitionszuweisungen und -zuschüssen sowie Investitionsbeiträgen		107.845,32		212.545,31
						4.6	Verbindlichkeiten aus Lieferungen und Leistungen		1.406.582,32		1.354.516,06
						4.7	Verbindlichkeiten aus Steuern und steuerähnlichen Abgaben		324.587,58		42.024,78
						4.8	Verbindlichkeiten gegenüber verbundenen Unternehmen und gegen Unternehmen, mit denen ein Beteiligungsverhältnis besteht, und Sondervermögen				
						4.8.1	Verbindlichkeiten aus Kreditaufnahmen für Investitionen	0,00		0,00	
						4.8.2	Verbindlichkeiten aus Kreditaufnahmen für Liquiditätssicherung	0,00		0,00	
						4.8.3	Verbindlichkeiten aus Lieferungen + Leistungen, Steuern usw.	215.180,08	215.180,08	125.063,53	125.063,53
						4.9	Sonstige Verbindlichkeiten		477.758,43		658.938,48
								40.145.227,12		42.080.065,87	
						5	Rechnungsabgrenzungsposten		2.148.843,37		2.024.838,10
Summe Aktiva			190.692.523,28		181.591.476,34	Summe Passiva			190.692.523,28		181.591.476,34

Ergebnisrechnung 2020 der Kreis- und Hansestadt Korbach

Nr.	Bezeichnung	Ergebnis des Vorjahres 2019	Fortgeschriebener Ansatz des Haushaltsjahres 2020	Ergebnis des Haushalts- jahres 2020	Vergleich fortgeschr. Ansatz/ Ergebnis des Haushaltsjahres
01	1 Privatrechtliche Leistungsentgelte	-1.469.156,86	-1.332.760,00	-1.062.559,07	-270.200,93
02	2 Öffentlich-rechtliche Leistungsentgelte	-7.769.113,64	-7.786.975,00	-7.481.570,45	-305.404,55
03	3 Kostenersatzleistungen und -erstattungen	-1.631.435,09	-1.654.565,00	-1.591.665,36	-62.899,64
04	4 Bestandsveränderungen und aktivierte Eigenleistungen			-4.058,45	4.058,45
05	5 Steuern und steuerähnliche Erträge einschl. Erträge aus gesetzlichen Umlagen	-32.349.501,24	-33.124.000,00	-30.699.700,42	-2.424.299,58
06	6 Erträge aus Transferleistungen	-724.765,19	-700.000,00	-724.765,19	24.765,19
07	7 Erträge aus Zuweisungen u. Zuschüssen für lfd. Zwecke u. allgemeine Umlagen	-12.122.934,73	-15.264.150,00	-18.598.159,31	3.334.009,31
08	8 Erträge aus der Auflösung von Sonderposten	-2.836.885,92	-3.138.375,00	-2.917.524,61	-220.850,39
09	9 Sonstige ordentliche Erträge	-1.624.697,81	-926.300,00	-966.518,57	40.218,57
10	10 Summe der ordentlichen Erträge (Nr. 1 bis 9)	-60.528.490,48	-63.927.125,00	-64.046.521,43	119.396,43
11	11 Personalaufwendungen	12.759.544,74	14.191.100,00	13.528.043,20	663.056,80
12	12 Versorgungsaufwendungen	2.761.188,35	2.294.300,00	3.013.764,39	-719.464,39
13	13 Aufwendungen für Sach- und Dienstleistungen	8.868.608,59	10.342.960,00	8.489.942,39	1.853.017,61
	davon: Einstellungen in den Sonderposten	62.269,42		72.640,48	-72.640,48
14	14 Abschreibungen	4.579.748,23	4.953.530,00	4.640.166,33	313.363,67
15	15 Aufwendungen f. Zuweisungen u. Zuschüsse sowie besondere Finanzaufwendungen	7.987.604,11	8.963.370,00	8.169.447,23	793.922,77
16	16 Steueraufwendungen einschl. Aufwendungen aus gesetzl. Umlageverpflichtungen	20.503.079,85	20.379.500,00	20.416.648,11	-37.148,11
17	17 Transferaufwendungen				
18	18 Sonstige ordentliche Aufwendungen	64.214,49	66.580,00	65.207,94	1.372,06
19	19 Summe der ordentlichen Aufwendungen (Nr. 11 bis 18)	57.523.988,36	61.191.340,00	58.323.219,59	2.868.120,41
20	20 Verwaltungsergebnis (Nr. 10 ./ Nr. 19)	-3.004.502,12	-2.735.785,00	-5.723.301,84	2.987.516,84
21	21 Finanzerträge	-224.370,19	-333.550,00	-696.658,49	363.108,49
22	22 Zinsen und andere Finanzaufwendungen	1.238.852,83	1.191.000,00	974.442,02	216.557,98
23	23 Finanzergebnis (Nr. 21 ./ Nr. 22)	1.014.482,64	857.450,00	277.783,53	579.666,47
24	24 Gesamtbetrag der ordentlichen Erträge (Nr. 10 und Nr. 21)	-60.752.860,67	-64.260.675,00	-64.743.179,92	482.504,92
24A	25 Gesamtbetrag der ordentlichen Aufwendungen (Nr.19 und Nr. 22)	58.762.841,19	62.382.340,00	59.297.661,61	3.084.678,39
24B	26 Ordentliches Ergebnis (Nr. 24 ./ Nr. 25)	-1.990.019,48	-1.878.335,00	-5.445.518,31	3.567.183,31
25	27 Außerordentliche Erträge	-976.074,65	-381.750,00	-1.893.432,40	1.511.682,40
26	28 Außerordentliche Aufwendungen	601.801,99		474.963,37	-474.963,37
27	29 Außerordentliches Ergebnis (Nr. 27 ./ Nr. 28)	-374.272,66	-381.750,00	-1.418.469,03	1.036.719,03
28	30 Jahresergebnis (Nr. 26 und Nr. 29)	-2.364.292,14	-2.260.085,00	-6.863.987,34	4.603.902,34

Finanzrechnung 2020 der Kreis- und Hansestadt Korbach

Nr.	Bezeichnung	Ergebnis des Vorjahres 2019	Fortgeschriebener Ansatz des Haushaltsjahres 2020	Ergebnis des Haushaltsjahres 2020	Vergleich fortgeschr. Ansatz ./ . Ergebnis des Haushaltsjahres
01	Privatrechtliche Leistungsentgelte	1.526.394,22	1.332.760,00	1.113.060,63	219.699,37
02	Öffentlich-rechtliche Leistungsentgelte	7.963.527,25	7.797.725,00	7.492.146,60	305.578,40
03	Kostensatzleistungen und -erstattungen	1.596.272,13	1.594.400,00	1.681.683,53	-87.283,53
04	Steuern und steuerähnliche Erträge einschließlich Erträge aus gesetzlichen Umlagen	32.204.774,32	33.124.000,00	31.013.564,11	2.110.435,89
05	Einzahlungen aus Transferleistungen	724.765,19	700.000,00	724.765,19	-24.765,19
06	Zuweisungen und Zuschüsse für laufende Zwecke und allgemeine Umlagen	12.625.997,64	15.305.150,00	18.557.590,06	-3.252.440,06
07	Zinsen und sonstige Finanzeinzahlungen	209.346,35	323.550,00	713.398,93	-389.848,93
08	Sonstige ordentliche Einzahlungen und sonstige außerordentliche Einzahlungen, die sich nicht aus Investitionstätigkeit ergeben	1.040.863,94	926.300,00	919.003,86	7.296,14
09	Summe der Einzahlungen aus laufender Verwaltungstätigkeit (Nr. 1 bis 8)	57.891.941,04	61.103.885,00	62.215.212,91	-1.111.327,91
10	Personalauszahlungen	-12.751.041,38	-14.191.100,00	-13.579.910,12	-611.189,88
11	Versorgungsauszahlungen	-2.063.804,13	-2.104.300,00	-2.264.318,19	160.018,19
12	Auszahlungen für Sach- und Dienstleistungen	-9.563.348,10	-10.520.110,00	-8.309.008,64	-2.211.101,36
13	Auszahlungen für Transferleistungen				
14	Auszahlungen für Zuweisungen und Zuschüsse für laufende Zwecke sowie besondere Finanzauszahlungen	-8.319.626,09	-8.967.070,00	-8.514.720,14	-452.349,86
15	Auszahlungen für Steuern einschließlich Auszahlungen aus gesetzlichen Umlageverpflichtungen	-20.315.292,15	-20.379.500,00	-19.589.185,31	-790.314,69
16	Zinsen und ähnliche Auszahlungen	-1.167.368,71	-1.090.000,00	-907.360,30	-182.639,70
17	Sonstige ordentliche Auszahlungen und sonstige außerordentliche Auszahlungen, die sich nicht aus Investitionstätigkeit ergeben	-62.290,63	-66.580,00	-67.245,39	665,39
18	Summe Auszahlungen aus laufender Verwaltungstätigkeit (Nr. 10 bis 17)	-54.242.771,19	-57.318.660,00	-53.231.748,09	-4.086.911,91
19	Zahlungsmittelüberschuss/ Zahlungsmittelbedarf aus laufender Verwaltungstätigkeit (Nr. 9 ./ . Nr. 18)	3.649.169,85	3.785.225,00	8.983.464,82	-5.198.239,82
20	Einzahlungen aus Investitionszuweisungen und =zuschüssen sowie aus Investitionsbeiträgen	2.536.006,03	4.368.000,00	4.643.171,44	-275.171,44
21	Einzahlungen aus Abgängen von Vermögensgegenständen des Sachanlagevermögens und des immateriellen Anlagevermögens	815.746,35	381.000,00	1.410.917,24	-1.029.917,24

Finanzrechnung 2020 der Kreis- und Hansestadt Korbach

Nr.	Bezeichnung	Ergebnis des Vorjahres 2019	Fortgeschriebener Ansatz des Haushaltsjahres 2020	Ergebnis des Haushaltsjahres 2020	Vergleich fortgeschr. Ansatz ./ . Ergebnis des Haushaltsjahres
22	Einzahlungen aus Abgängen von Vermögensgegenständen des Finanzanlagevermögens	343.383,85	114.900,00	468.454,73	-353.554,73
23	Summe Einzahlungen aus Investitionstätigkeit (Nr. 20 bis 22)	3.695.136,23	4.863.900,00	6.522.543,41	-1.658.643,41
24	Auszahlungen für den Erwerb von Grundstücken und Gebäuden	-606.778,75	-190.481,43	-97.003,81	-93.477,62
25	Auszahlungen für Baumaßnahmen	-6.227.392,56	-24.126.589,62	-10.411.740,98	-13.714.848,64
26	Auszahlungen für Investitionen in das sonstige Sachanlagevermögen und immaterielle Anlagevermögen	-1.809.116,86	-2.193.610,52	-1.079.840,41	-1.113.770,11
27	Auszahlungen für Investitionen in das Finanzanlagevermögen	-605.413,86	-55.000,00	-56.891,46	1.891,46
28	Summe Auszahlungen aus Investitionstätigkeit (Nr. 24 bis 27)	-9.248.702,03	-26.565.681,57	-11.645.476,66	-14.920.204,91
29	Zahlungsmittelüberschuss/ Zahlungsmittelbedarf aus Investitionstätigkeit (Nr. 23 ./ . Nr. 28)	-5.553.565,80	-21.701.781,57	-5.122.933,25	-16.578.848,32
30	Zahlungsmittelüberschuss/ Zahlungsmittelbedarf (Nr. 19 und 29)	-1.904.395,95	-17.916.556,57	3.860.531,57	-21.777.088,14
31	Einzahlungen aus der Aufnahme von Krediten und inneren Darlehen und wirtschaftlich vergleichbaren Vorgängen für Investitionen	2.600.000,00	12.000.000,00	655.745,76	11.344.254,24
32	Auszahlungen für die Tilgung von Krediten und inneren Darlehen und wirtschaftlich vergleichbaren Vorgängen für Investitionen sowie an das Sondervermögen Hessenkasse	-2.901.927,20	-3.450.000,00	-2.727.780,05	-722.219,95
33	Zahlungsmittelüberschuss/ Zahlungsmittelbedarf aus Finanzierungstätigkeit (Nr. 31 ./ . Nr. 32)	-301.927,20	8.550.000,00	-2.072.034,29	10.622.034,29
34	Änderung des Zahlungsmittelbestandes zum Ende des Haushaltsjahres (Nr. 30 und Nr. 33)	-2.206.323,15	-9.366.556,57	1.788.497,28	-11.155.053,85
35	Haushaltsunwirksame Einzahlungen (u.a. fremde Finanzmittel, Rückzahlung von angelegten Kassenmitteln, Aufnahme von Kassenkrediten)	982.256,34		974.058,52	-974.058,52
36	Haushaltsunwirksame Auszahlungen (u.a. fremde Finanzmittel, Anlegung von Kassenmitteln, Rückzahlung von Kassenkrediten)	-1.619.674,88		-1.025.963,13	1.025.963,13
37	Zahlungsmittelüberschuss/ Zahlungsmittelbedarf aus haushaltsunwirksamen Zahlungsvorgängen (Nr. 35 ./ . Nr. 36)	-637.418,54		-51.904,61	51.904,61
38	Bestand an Zahlungsmitteln zu Beginn des Haushaltsjahres	12.574.354,07	-2.822.922,18	9.730.612,38	-12.553.534,56
39	Veränderung des Bestandes an Zahlungsmitteln (Nr. 34 und 37)	-2.843.741,69	-9.366.556,57	1.736.592,67	-11.103.149,24
40	Bestand an Zahlungsmitteln am Ende des Haushaltsjahres (Nr. 38 und 39)	9.730.612,38	-12.189.478,75	11.467.205,05	-23.656.683,80

Finanzstatusbericht zur Beurteilung der finanziellen Leistungsfähigkeit

Regierungsbezirk:	<u>Kassel</u>	Schlüsselnummer:	<u>635015</u>
Gemeinde:	<u>Korbach</u>	Kreisfreie Stadt	
Landkreis:	<u>Waldeck-Frankenberg</u>	Haushaltsjahr	<u>2022</u>
Einwohnerzahl am:			
31.12.2020	<u>23.438</u>		
31.12.2019	<u>23.458</u>		
		Haushaltsjahr	Jahresabschluss
		<u>2022</u>	<u>2020</u>
		<u>-€-</u>	<u>-€-</u>
Ergebnishaushalt			
ordentliches Ergebnis			
Erträge	<u>67.332.280,00</u>		<u>64.743.179,92</u>
Aufwendungen	<u>67.119.680,00</u>		<u>59.297.661,61</u>
Saldo	<u>212.600,00</u>		<u>5.445.518,31</u>
außerordentliches Ergebnis			
Erträge	<u>190.700,00</u>		<u>1.893.432,40</u>
Aufwendungen			<u>474.963,37</u>
Saldo	<u>190.700,00</u>		<u>1.418.469,03</u>
Überschuss (+)/ Fehlbedarf (-)	<u>403.300,00</u>		<u>6.863.987,34</u>
Finanzhaushalt			
Laufende Verwaltungstätigkeit			
Einzahlungen aus laufender Verwaltungstätigkeit	<u>+ 64.957.000,00</u>		<u>62.215.212,91</u>
Auszahlungen aus laufender Verwaltungstätigkeit	<u>- 61.275.110,00</u>		<u>53.231.748,09</u>
Saldo	<u>3.681.890,00</u>		<u>8.983.464,82</u>
Investitionstätigkeit			
Einzahlungen aus Investitionstätigkeit	<u>+ 5.339.100,00</u>		<u>+ 6.522.543,41</u>
Auszahlungen aus Investitionstätigkeit	<u>- 13.999.500,00</u>		<u>- 11.645.476,66</u>
Saldo	<u>-8.660.400,00</u>		<u>-5.122.933,25</u>
Finanzierungstätigkeit			
Einzahlungen aus Finanzierungstätigkeit	<u>+ 8.300.000,00</u>		<u>+ 655.745,78</u>
Auszahlungen aus Finanzierungstätigkeit	<u>- 3.240.000,00</u>		<u>- 2.727.780,05</u>
Saldo	<u>5.060.000,00</u>		<u>-2.072.034,27</u>
Finanzmittelüberschuss (+)/ -fehlbedarf (-)	<u>81.490,00</u>		<u>1.788.497,30</u>
Bestand an Zahlungsmitteln am Ende des Haushaltsjahres	<u>2.081.490,00</u>		<u>11.467.205,07</u>
		Haushaltsjahr	
		<u>2022</u>	
		<u>-€-</u>	
Nachrichtlich			
Rechnersiche Neuverschuldung			
Kernhaushalt	<u>5.060.000,00</u>		
Eigenbetriebe und Anstalten des öffentlichen Rechts	<u>675.200,00</u>		
Insgesamt	<u>5.735.200,00</u>		

Im Finanzstatusbericht sind Eintragungen nur in den blau unterlegten Feldern vorzunehmen.

Einige Feldinhalte werden erst vollständig angezeigt, wenn im Deckblatt eine Eintragung im Feld „Haushaltsjahr“ erfolgte.

Soweit in den Feldern betragsmäßige Angaben erforderlich sind, sind diese im gesamten Finanzstatusbericht in € vorzunehmen.

Die betragsmäßigen Eingaben sind im Finanzstatusbericht grundsätzlich nur mit positivem Vorzeichen vorzunehmen, soweit nicht aufgrund eines negativen Planwertes bzw. Rechnungsergebnisses ausnahmsweise ein negatives Vorzeichen erforderlich ist.

In Haushaltsjahren mit Nachträgen sind Planwerte auf Basis des

Allgemeine Finanzinformationen

1. Rechnungsergebnisse, Plan-Ist-Vergleiche und Status Jahresabschlüsse

Haushaltsjahr	Ordentliches Ergebnis in €			Differenz	Status Jahresabschluss (Bitte auswählen)	Ggf. Bemerkungen
	Plan	Ist				
2015	-3.995.400,00	-2.028.034,56	1.967.365,44	Prüfung RPA abgeschlossen		
2016	-1.924.230,00	764.113,35	2.688.343,35	Prüfung RPA abgeschlossen		
2017	-2.388.170,00	2.806.181,39	5.194.351,39	Prüfung RPA abgeschlossen		
2018	-791.325,00	2.388.392,28	3.179.717,28	Aufstellungsbeschluss und Vorlage an RPA erfolgt		
2019	1.372.770,00	1.990.019,48	617.249,48	Aufstellungsbeschluss und Vorlage an RPA erfolgt		

2.1 Stand der Aufstellung des Jahresabschlusses für 2020

Aufstellung noch nicht erfolgt

2.2 Voraussichtlicher Zeitpunkt des Aufstellungsbeschlusses für den Jahresabschluss 2020

voraussichtlich Anfang Dezember 2021

3. Aufstellung der Eigenbetriebe und Anstalten des öffentlichen Rechts nach der HGO

Eigenbetriebe
Städtische Betriebe Korbach - Technische Dienste &

Anstalten des öffentlichen Rechts nach der HGO

4. Aufstellung Gesamtabschluss erforderlich

nein

Angaben zur Beurteilung der dauernden finanziellen Leistungsfähigkeit für 2022

Auswertung der Angaben zur Beurteilung der dauernden finanziellen Leistungsfähigkeit

		- € -	Erläuterungen			Indikatorwert
1.	Geplantes ordentliches Ergebnis für 2022	212.600,00	Das ordentliche Ergebnis wird automatisch aus dem Blatt "Ergebnishaushalt" übernommen.	Geplantes ordentliches Ergebnis je Einwohner für 2022	9,07	40,00
2.	Bestand Rücklage aus Überschüssen des ordentlichen Ergebnisses zum 31.12.2021	15.172.000,00	Es ist der (ggf. voraussichtliche) Bestand der Rücklage aus Überschüssen des ordentlichen Ergebnisses zum Ende des Haushaltsvorjahres anzugeben.	Bestand Rücklage aus Überschüssen des ordentlichen Ergebnisses zum 31.12.2021	15.172.000,00	5,00
3.	Ordentliche Fehlbeträge aus Vorjahren (Bilanzwert der letzten aufgestellten Bilanz)	0,00	Es ist der in der letzten aufgestellten Bilanz ausgewiesene Fehlbetrag aus Vorjahren (§ 49 Abs. 4 Nr. 1.3.1.1 GemHVO) mit positivem Vorzeichen anzugeben.	Ordentliche Fehlbeträge aus Vorjahren	0,00	5,00
4.	Bestand der Liquiditätsreserve					
4.1	Mindestbetrag der nach § 106 Abs. 1 S. 2 HGO vorzuhaltenden Liquiditätsreserve für 2022	1.107.772,13	Es ist für das Haushaltsjahr der nach § 106 Abs. 1 S. 2 HGO zur Sicherstellung der Zahlungsfähigkeit vorzuhaltende Mindestbetrag von 2 v.H. der Summe der Auszahlungen aus laufender Verwaltungstätigkeit nach dem Durchschnitt der drei dem Haushaltsjahr vorangehenden Jahre anzugeben.			
4.2	Höhe der tatsächlich vorgehaltenen Liquiditätsreserve am 1.1.2022	2.000.000,00	Es ist für das Haushaltsjahr die Höhe der tatsächlich vorhandenen Liquiditätsreserve anzugeben.			5,00
5.	Angaben zur letzten aufgestellten Vermögensrechnung					
5.1	Haushaltsjahr der letzten aufgestellten Vermögensrechnung	2020	Es ist das Haushaltsjahr der letzten aufgestellten Vermögensrechnung anzugeben.			
5.2	Bestand an Eigenkapital	64.804.770,00	Es ist die Höhe des Eigenkapitals (§ 49 Abs. 4 Nr. 1 GemHVO) aus der letzten aufgestellten Vermögensrechnung anzugeben.	Bestand an Eigenkapital	64.804.770,00	5,00
6.	Höhe der Verbindlichkeiten aus Liquiditätskrediten (Kernverwaltung und Sondervermögen) zum 31.12.2021	0,00	Die Höhe der Verbindlichkeiten aus Liquiditätskrediten wird automatisch aus dem Blatt "Verbindlichkeiten" übernommen.	Höhe der Kassenkreditverbindlichkeiten (Kernverwaltung und Sondervermögen) zum 31.12.2021		5,00
7.	Höhe der Verbindlichkeiten gegenüber dem Sondervermögen Hessenkasse	0,00	Die Höhe der Verbindlichkeiten wird automatisch aus dem Blatt "Verbindlichkeiten" übernommen.	Höhe der Verbindlichkeiten gegenüber dem Sondervermögen Hessenkasse	0,00	5,00
8.	Geplante zu erwirtschaftende Differenz aus Zahlungsmittelfluss aus laufender Verwaltungstätigkeit und ordentlicher Tilgung sowie der Zahlungen an das Sondervermögen Hessenkasse	441.890,00	Diese Angabe wird rechnerisch aus dem Zahlungsmittelfluss aus laufender Verwaltungstätigkeit abzüglich der ordentlichen Tilgung sowie der Zahlungen an das Sondervermögen Hessenkasse und zuzüglich der zweckgebundenen Einzahlungen für die ordentliche Tilgung sowie der Zahlungen an das Sondervermögen Hessenkasse ermittelt.	Geplante Differenz je Einwohner aus Zahlungsmittelfluss aus laufender Verwaltungstätigkeit und ordentlicher Tilgung sowie der Zahlungen an das Sondervermögen Hessenkasse je Einwohner	18,85	30,00
8.1	Zahlungsmittelfluss aus laufender Verwaltungstätigkeit für 2022	3.681.890,00	Der Zahlungsmittelfluss aus laufender Verwaltungstätigkeit wird automatisch aus dem Blatt "Finanzhaushalt" übernommen.			
8.2	Ordentliche Tilgung für 2022	3.240.000,00	Die Höhe der ordentlichen Tilgung wird automatisch aus dem Blatt "Finanzhaushalt" übernommen.			
8.3	Zahlungen an das Sondervermögen Hessenkasse für 2022	0,00	Die Höhe der Zahlungen an das Sondervermögen Hessenkasse wird automatisch aus dem Blatt "Finanzhaushalt" übernommen.			
8.4	Zweckgebundene Einzahlungen für die ordentliche Tilgung von Investitionskrediten für 2022	0,00	Der Betrag wird automatisch aus dem Blatt "Finanzhaushalt - 4.2 " übernommen.			
8.5	Zweckgebundene Einzahlungen für Auszahlungen an das Sondervermögen Hessenkasse für 2022	0,00	Der Betrag wird automatisch aus dem Blatt "Finanzhaushalt - 4.3 " übernommen.			
Nachrichtlich:						
Rechnerischer Hebesatz Grundsteuer B zum Erreichen des Ausgleichs im ordentlichen Ergebnis in v.H. für 2022			Diese Angabe wird bei einem geplanten negativen ordentlichen Ergebnis rechnerisch ermittelt.	Vorliegende Auswertung präjudiziert das Haushaltsgenehmigungsverfahren nicht. Die notwendige individuelle Prüfung und Beurteilung der Aufsichtsbehörde wird hierdurch nicht ersetzt.		
Fiktive Hebesatzanhebung Grundsteuer B zum Erreichen des Ausgleichs im ordentlichen Ergebnis in v.H. für 2022			Diese Angabe wird bei einem geplanten negativen ordentlichen Ergebnis rechnerisch ermittelt.	Hinweise der Gemeinde zur aktuellen Haushaltslage (optional)		
	Bestand Rücklage aus Überschüssen des außerordentlichen Ergebnisses zum 31.12.2021	5.702.700,00	Es ist der (ggf. voraussichtliche) Bestand der Rücklage aus Überschüssen des außerordentlichen Ergebnisses zum Ende des Haushaltsvorjahres anzugeben.			
				Summe und Status	100,00	

Angaben zur Beurteilung der dauernden finanziellen Leistungsfähigkeit für 2020

Erläuterungen

	- € -	
1. Ordentliches Ergebnis für 2020	5.445.518,31	Das ordentliche Ergebnis wird automatisch aus dem Blatt "Ergebnishaushalt" übernommen.
2. Rechnerischer Bestand der Rücklage aus Überschüssen des ordentlichen Ergebnisses vor Ergebnisverwendung zum 31.12.2020	13.366.825,45	Es ist der (ggf. voraussichtliche) Bestand der Rücklage aus Überschüssen des ordentlichen Ergebnisses zum Ende des Haushaltsvorjahres (Abschlussjahr) anzugeben.
3. Ordentliche Fehlbeträge aus Vorjahren (Bilanzwert) zum 31.12.2020	0,00	Es ist der in der aufgestellten Bilanz ausgewiesene Fehlbetrag aus Vorjahren (§ 49 Abs. 4 Nr. 1.3.1.1 GemHVO) mit positivem Vorzeichen anzugeben.
4. Bestand der Liquiditätsreserve		
4.1 Mindestbetrag der nach § 106 Abs. 1 S. 2 HGO vorzuhaltenden Liquiditätsreserve für 2020	1.120.465,96	Es ist für das Haushaltsvorjahr der nach § 106 Abs. 1 S. 2 HGO zur Sicherstellung der Zahlungsfähigkeit vorzuhaltende Mindestbetrag von 2 v.H. der Summe der Auszahlungen aus laufender Verwaltungstätigkeit nach dem Durchschnitt der drei dem Haushaltsjahr vorangehenden Jahre anzugeben.
4.2 Höhe der tatsächlich vorgehaltenen Liquiditätsreserve am 31.12.2020	1.659.578,31	Es ist für das Abschlussjahr die Höhe der tatsächlich vorhandenen Liquiditätsreserve anzugeben.
5. Bestand an Eigenkapital am 31.12.2020	64.804.770,00	Es ist die Höhe des Eigenkapitals (§ 49 Abs. 4 Nr. 1 GemHVO) aus der aufgestellten Vermögensrechnung anzugeben.
6. Höhe der Verbindlichkeiten aus Liquiditätskrediten (Kernverwaltung und Sondervermögen) zum 31.12.2020	0,00	Es ist die Höhe der Verbindlichkeiten aus Liquiditätskrediten anzugeben
7. Höhe der Verbindlichkeiten gegenüber dem Sondervermögen Hessenkasse zum 31.12.2020	0,00	Es ist die Höhe der Verbindlichkeiten gegenüber dem Sondervermögen Hessenkasse anzugeben
8. <u>Erwirtschaftete Differenz aus Zahlungsmittelfluss aus laufender Verwaltungstätigkeit und ordentlicher Tilgung sowie der Zahlungen an das Sondervermögen Hessenkasse</u>	6.255.684,77	Diese Angabe wird rechnerisch aus dem Zahlungsmittelfluss aus laufender Verwaltungstätigkeit abzüglich der ordentlichen Tilgung sowie der Zahlungen an das Sondervermögen Hessenkasse und zuzüglich der zweckgebundenen Einzahlungen für die ordentliche Tilgung sowie der Zahlungen an das Sondervermögen Hessenkasse ermittelt.
8.1 Zahlungsmittelfluss aus laufender Verwaltungstätigkeit für 2020	8.983.404,82	
8.2 Ordentliche Tilgung für 2020	2.727.780,05	
8.3 Zahlungen an das Sondervermögen Hessenkasse für 2020	0,00	
8.4 Zweckgebundene Einzahlungen für die ordentliche Tilgung von Investitionskrediten für 2020	0,00	
8.5 Zweckgebundene Einzahlungen für Auszahlungen an das Sondervermögen Hessenkasse für 2020	0,00	
<u>Nachrichtlich:</u> Kash-Wert nach Planung für 2020	100,00	

Auswertung der Angaben zur Beurteilung der dauernden finanziellen Leistungsfähigkeit

		Indikatorwert
Geplantes ordentliches Ergebnis je Einwohner für 2022	232,34	40,00
Bestand Rücklage aus Überschüssen des ordentlichen Ergebnisses zum 31.12.2020	13.366.825,45	5,00
Ordentliche Fehlbeträge aus Vorjahren	0,00	5,00
Bestand an Eigenkapital	64.804.770,00	5,00
Höhe der Verbindlichkeiten aus Liquiditätskrediten (Kernverwaltung und Sondervermögen) zum 31.12.2020		5,00
Höhe der Verbindlichkeiten gegenüber dem Sondervermögen Hessenkasse zum 31.12.2020	0,00	5,00
Erwirtschaftete Differenz aus Zahlungsmittelfluss aus laufender Verwaltungstätigkeit und ordentlicher Tilgung sowie der Zahlungen an das Sondervermögen Hessenkasse je Einwohner	266,90	30,00
Summe und Status nach Abschlusswert		● 100,00
Summe und Status nach Planwert		● 100,00

Indikator pro Einwohner	Bewertung ggf. der Entwicklung nach Indikatoren pro Einwohner	Gewichtung der Indikatoren pro Einwohner in %	Status
ordentliches Ergebnis	Überschuss (mehr als + 5 €) = 1	40%	grün (+) ≥ 70% gelb (0) < 70% und > 40% rot (-) ≤ 40%
	jahresbezogener Haushaltsausgleich (im Korridor von - 5 € bis + 5 € oder durch Rücklage) = 0,75		
	defizitär im Korridor (weniger als - 5 € bis - 40 €) = 0,5		
	defizitär im Korridor (weniger als - 40 € bis - 75 €) = 0,25		
defizitär (weniger als -75 €) = 0			
Bestand ordentliche Rücklage	Bestand = 1	5%	
	kein Bestand (≤ 0 €) = 0		
Fehlbeträge aus Vorjahren (Bilanzwert der letzten aufgestellten Bilanz)	kein Bestandswert = 1	5%	
	Ausweis eines Fehlbetragbestands = 0		
Bestand der Liquiditätsreserve	Bestand vollständig gebildet = 1	5%	
	Bestand teilweise gebildet (≥ 50 %) = 0,5		
	Bestand unzureichend oder nicht gebildet (< 50 %) = 0		
Ausweis von Eigenkapital (nach letzter aufgestellter Bilanz)	positiver Eigenkapitalbestand = 1	5%	
	negativer Eigenkapitalbestand (≤ 0 €) = 0		
Verbindlichkeiten aus Liquiditätskrediten (Kommune plus Sondervermögen)	kein Bestand (= 0 €) = 1	5%	
	Bestand (> 0 €) = 0		
Verbindlichkeiten gegenüber dem Sondervermögen Hessenkasse	kein Bestand (= 0 €) = 1	5%	
	Bestand (> 0 €) = 0		
Zahlungsmittelfluss ffd. Verwaltungstätigkeit abzüglich der Tilgung sowie der Zahlungen an das Sondervermögen Hessenkasse	Saldo > 5 € = 1	30%	
	im Korridor von 0 € bis + 5 € = 0,5		
	Saldo < 0 € = 0		
		100%	

Die rot markierten Eintragungen spiegeln die Änderungen ab dem 01.01.2019 wider.

Vomhundertsätze erhobener Umlagen (Landkreis / LWV / Land Hessen)

Jahr	Kreisumlage	Schulumlage	Verbandsumlage LWV	Krankenhausumlage
2022	29,91 v.H.	16,50 v.H.	v.H.	v.H.
2021	29,91 v.H.	16,50 v.H.	v.H.	v.H.
2020	29,91 v.H.	17,00 v.H.	v.H.	v.H.

Angaben für Gemeinden und Städte

Steuerhebesätze

Jahr	Grundsteuer A	Grundsteuer B	Gewerbsteuer	Vervielfältiger Gewerbesteuerumlage	Solidaritätsumlage	Heimatumlage
2022	390,00 v.H.	460,00 v.H.	410,00 v.H.	35,00 v.H.	Euro	820.000,00 Euro
2021	390,00 v.H.	460,00 v.H.	410,00 v.H.	35,00 v.H.	Euro	710.000,00 Euro
2020	390,00 v.H.	460,00 v.H.	410,00 v.H.	35,00 v.H.	Euro	624.970,87 Euro

Angaben für Gemeinden und Städte

Nivellierungshebesätze nach FAG

Jahr	Grundsteuer A	Grundsteuer B	Gewerbsteuer
2022	332,00 v.H.	365,00 v.H.	357,00 v.H.

Angaben zu weiteren Abgaben (ohne Gebühren)

Straßenbeiträge

keine Satzung

Weitere Abgaben, die erhoben werden:

Spielapparatesteuer	ja	Jagdsteuer	nein	Hundsteuer	ja
Zweitwohnungssteuer	nein	Fischereisteuer	nein	Gaststättenerlaubnissteuer	nein
Kurbeitrag	nein	Pferdesteuer	nein		
Tourismusbeitrag	nein	Getränkesteuer	nein		

Sonstige Abgaben:

Ergebnishaushalt			2020	2021	2022	2023	2024	2025
			Vorläufiges Rechnungsergebnis	Haushaltsplan	Haushaltsplan	Ergebnisplan	Ergebnisplan	Ergebnisplan
Position Konten Bezeichnung			- € -					
1	50	Privatrechtliche Leistungsentgelte	1.062.559,07	1.609.650,00	1.666.200,00	1.553.300,00	1.555.300,00	1.558.280,00
2	51	Öffentlich-rechtliche Leistungsentgelte	7.481.570,45	7.897.245,00	9.126.450,00	9.143.950,00	9.143.950,00	9.163.950,00
3	548-549	Kostensatzleistungen und -erstattungen	1.591.665,36	1.537.325,00	1.455.200,00	1.454.400,00	1.469.850,00	1.470.900,00
4	52	Bestandsveränderungen und aktivierte Eigenleistungen	4.058,45	0,00	0,00	0,00	0,00	0,00
5	55	Steuern und steuerähnliche Erträge einschließlich Erträge aus gesetzlichen Umlagen	30.699.700,42	33.266.000,00	36.129.000,00	36.879.000,00	38.329.000,00	39.479.000,00
6	547	Erträge aus Transferleistungen	724.765,19	700.000,00	760.000,00	780.000,00	800.000,00	820.000,00
7	540-543	Erträge aus Zuweisungen und Zuschüssen für laufende Zwecke und allgemeine Umlagen	18.598.159,31	16.375.850,00	14.680.250,00	15.103.550,00	16.116.750,00	17.130.550,00
8	546	Erträge aus der Auflösung von Sonderposten aus Investitionszuweisungen, -zuschüssen und Investitionsbeiträgen	2.917.524,61	3.064.820,00	2.366.830,00	2.322.670,00	2.252.690,00	2.144.390,00
9	53	Sonstige ordentliche Erträge	966.518,57	941.000,00	942.000,00	942.500,00	943.000,00	943.500,00
10		Summe der ordentlichen Erträge	64.046.521,43	65.391.890,00	67.125.930,00	68.179.370,00	70.610.540,00	72.710.570,00
11	62, 63, 640-643, 647-649, 65	Personalaufwendungen	13.528.043,20	15.215.080,00	15.601.200,00	15.996.320,00	16.481.050,00	17.029.850,00
12	644-646	Versorgungsaufwendungen	3.013.764,39	2.451.850,00	2.508.250,00	2.670.000,00	2.737.600,00	2.810.800,00
13	60,61, 67-69	Aufwendungen für Sach- und Dienstleistungen	8.489.942,39	11.569.155,00	11.419.500,00	10.936.815,00	10.802.860,00	10.700.070,00
14	66	Abschreibungen	4.640.166,33	5.043.300,00	5.790.050,00	5.742.775,00	5.841.250,00	5.804.130,00
15	71	Aufwendungen für Zuweisungen und Zuschüsse sowie besondere Finanzaufwendungen	8.169.447,23	7.971.230,00	8.587.030,00	9.093.330,00	9.495.280,00	9.535.045,00
16	73	Steueraufwendungen einschließlich Aufwendungen aus gesetzlichen Umlageverpflichtungen	20.416.648,11	20.331.000,00	22.156.000,00	22.671.000,00	23.616.000,00	24.916.000,00
17	72	Transferaufwendungen	0,00	0,00	0,00	0,00	0,00	0,00
18	70, 74, 76	Sonstige ordentliche Aufwendungen	65.207,94	66.135,00	66.800,00	66.800,00	67.550,00	67.550,00
19		Summe der ordentlichen Aufwendungen	58.323.219,59	62.647.750,00	66.128.830,00	67.177.040,00	69.041.590,00	70.863.445,00
20		Verwaltungsergebnis	5.723.301,84	2.744.140,00	997.100,00	1.002.330,00	1.568.950,00	1.847.125,00
21	56,57	Finanzerträge	696.658,49	166.050,00	206.350,00	198.250,00	190.250,00	182.250,00
22	77	Zinsen und andere Finanzaufwendungen	974.442,02	1.105.000,00	990.850,00	1.008.450,00	1.024.250,00	1.057.000,00
23		Finanzergebnis	-277.783,53	-938.950,00	-784.500,00	-810.200,00	-834.000,00	-874.750,00
24		Gesamtbetrag der ordentlichen Erträge	64.743.179,92	65.557.940,00	67.332.280,00	68.377.620,00	70.800.790,00	72.892.820,00
25		Gesamtbetrag der ordentlichen Aufwendungen	59.297.661,61	63.752.750,00	67.119.680,00	68.185.490,00	70.065.840,00	71.920.445,00
26		Ordentliches Ergebnis	5.445.518,31	1.805.190,00	212.600,00	192.130,00	734.950,00	972.375,00
27	59	Außerordentliche Erträge	1.893.432,40	331.700,00	190.700,00	52.700,00	54.700,00	51.700,00
28	79	Außerordentliche Aufwendungen	474.963,37					
29		Außerordentliches Ergebnis	1.418.469,03	331.700,00	190.700,00	52.700,00	54.700,00	51.700,00
30		Jahresergebnis	6.863.987,34	2.136.890,00	403.300,00	244.830,00	789.650,00	1.024.075,00
Nachrichtlich								
31		Hochrechnung ordentliches Ergebnis zum 31.12.2021		5.000.000,00				
32		Summe vorgetragene Jahresfehlbeträge/Jahresüberschüsse zum 31.12.2020	13.366.825,45					

Aufschlüsselung von Erträgen und Aufwendungen			2020	2021	2022	2023	2024	2025
			Vorläufiges Rechnungsergebnis	Haushaltsplan	Haushaltsplan	Ergebnisplan	Ergebnisplan	Ergebnisplan
Position	Konten	Bezeichnung	- € -					
5	55	Steuern und steuerähnliche Erträge einschließlich Erträge aus gesetzlichen Umlagen	30.699.700,42	33.266.000,00	36.129.000,00	36.879.000,00	38.329.000,00	39.479.000,00
davon	5500	Erträge aus Gemeindeanteil an Einkommensteuer (Produktgruppe 1601)	10.563.746,52	11.270.000,00	12.100.000,00	12.800.000,00	13.100.000,00	13.500.000,00
	5504	Erträge aus Gemeindeanteil an Umsatzsteuer (Produktgruppe 1601)	3.279.253,06	3.220.000,00	3.100.000,00	3.200.000,00	3.250.000,00	3.300.000,00
	5551	Erträge aus Grundsteuer A (Produktgruppe 1601)	150.036,86	152.000,00	152.000,00	152.000,00	152.000,00	152.000,00
	5552	Erträge aus Grundsteuer B (Produktgruppe 1601)	4.441.457,94	4.500.000,00	4.600.000,00	4.600.000,00	4.600.000,00	4.600.000,00
	5553	Erträge aus Gewerbesteuer (Produktgruppe 1601)	11.879.667,89	13.600.000,00	15.650.000,00	15.600.000,00	16.700.000,00	17.400.000,00
	5559	andere Steuern insgesamt (Produktgruppe 1601)	385.538,15	524.000,00	527.000,00	527.000,00	527.000,00	527.000,00
	5582	Erträge aus Kreisumlage (Produktgruppe 1601)						
	5583	Erträge aus Schulumlage (Produktgruppe 0313)						
		Sonstige Erträge	0,00	0,00	0,00	0,00	0,00	0,00
7	540-543	Erträge aus Zuweisungen und Zuschüssen für laufende Zwecke und allgemeine Umlagen	18.598.159,31	16.375.850,00	14.680.250,00	15.103.550,00	16.116.750,00	17.130.550,00
davon	540101	Schlüsselzuweisung (Produktgruppe 1601)	12.055.011,00	12.200.000,00	10.900.000,00	12.000.000,00	13.000.000,00	14.000.000,00
		Sonstige Erträge	6.543.148,31	4.175.850,00	3.780.250,00	3.103.550,00	3.116.750,00	3.130.550,00
16	73	Steueraufwendungen einschließlich Aufwendungen aus gesetzlichen Umlageverpflichtungen	20.416.648,11	20.331.000,00	22.156.000,00	22.671.000,00	23.616.000,00	24.916.000,00
davon	7353	Krankenhausumlage (Produktgruppe 0701)						
	73541	Kreisumlage (Produktgruppe 1601)	11.979.182,00	11.750.000,00	12.800.000,00	13.000.000,00	13.500.000,00	14.500.000,00
	73542	Schulumlage (Produktgruppe 1601)	6.806.795,00	6.700.000,00	7.200.000,00	7.500.000,00	7.800.000,00	8.000.000,00
	73543	LWV-Umlage (Produktgruppe 1601)						
	735490	Solidaritätsumlage	0,00	0,00	0,00	0,00	0,00	0,00
	735490	Weitere Umlagen (z.B. Regionalverband):	0,00	0,00	0,00	0,00	0,00	0,00
	7380	Gewerbsteuerumlage (Produktgruppe 1601)	1.005.700,24	1.170.000,00	1.335.000,00	1.335.000,00	1.425.000,00	1.490.000,00
	735	Umlage starke Heimat Hessen (Produktgruppe 1601)	624.970,87	710.000,00	820.000,00	835.000,00	890.000,00	925.000,00
		Sonstige Aufwendungen	0,00	1.000,00	1.000,00	1.000,00	1.000,00	1.000,00
22	77	Zinsen und ähnliche Aufwendungen	974.442,02	1.105.000,00	990.850,00	1.008.450,00	1.024.250,00	1.057.000,00
		Zinsen für Liquiditätskredite (Produktgruppe 1602)	0,00	10.000,00	10.000,00	10.000,00	10.000,00	10.000,00
		Zinsen für Investitionskredite (Produktgruppe 1602)	783.750,64	923.000,00	862.700,00	890.000,00	910.000,00	950.000,00

Zahlungsmittelfluss nach § 3 GemHVO	2020	2021	2022	2023	2024	2025
	Vorläufiges Rechnungsergebnis	Haushaltsplan	Haushaltsplan	Ergebnisplan	Ergebnisplan	Ergebnisplan
Nr. Konten						
Zahlungsmittelfluss aus laufender Verwaltungstätigkeit (direkte Methode)						
1 Summe der Einzahlungen aus laufender Verwaltungstätigkeit	62.215.212,91	62.478.145,00	64.957.000,00	66.043.050,00	68.529.250,00	70.729.530,00
2 Summe der Auszahlungen aus laufender Verwaltungstätigkeit	53.231.748,09	58.691.300,00	61.275.110,00	62.284.010,00	64.074.320,00	65.974.265,00
3 Zahlungsmittelüberschuss / Zahlungsmittelbedarf aus laufender Verwaltungstätigkeit	8.983.464,82	3.786.845,00	3.681.890,00	3.759.040,00	4.454.930,00	4.755.265,00
Zahlungsmittelfluss aus Investitionstätigkeit (direkte Methode)						
4 820 Einzahlungen aus Investitionszuweisungen und -zuschüssen sowie aus Investitionsbeiträgen	4.643.171,44	5.322.000,00	5.032.000,00	4.527.000,00	2.077.000,00	1.906.000,00
4.1 Pos. 4: davon aus Schlüsselzuweisungen	586.000,00	590.000,00	610.000,00	620.000,00	630.000,00	640.000,00
4.2 Pos. 4: davon aus zweckgebundenen Einzahlungen für die ordentliche Tilgung von Investitionskrediten	0,00	0,00	0,00	0,00	0,00	0,00
4.3 Pos. 4: davon aus zweckgebundenen Einzahlungen für die Auszahlungen an das Sondervermögen Hessenkasse	0,00	0,00	0,00	0,00	0,00	0,00
5 822 Einzahlungen aus Abgängen von Vermögensgegenständen des Sachanlagevermögens und des immateriellen Anlagevermögens	1.410.917,24	331.000,00	190.000,00	52.000,00	54.000,00	51.000,00
6 823 Einzahlungen aus Abgängen von Vermögensgegenständen des Finanzanlagevermögens	468.454,73	112.900,00	117.100,00	121.800,00	126.700,00	131.800,00
davon Einzahlungen aus der Tilgung von gewährten Krediten	468.454,73	112.900,00	117.100,00	121.800,00	126.700,00	131.800,00
7 Summe der Einzahlungen aus Investitionstätigkeit	6.522.543,41	5.765.900,00	5.339.100,00	4.700.800,00	2.257.700,00	2.088.800,00
8 841 Auszahlungen für den Erwerb von Grundstücken und Gebäuden	97.003,81	110.000,00	155.000,00	800.000,00	250.000,00	250.000,00
9 842 Auszahlungen für Baumaßnahmen	10.411.740,98	15.085.000,00	11.392.500,00	12.174.000,00	9.360.000,00	4.360.000,00
10 840, 843 Auszahlungen für Investitionen in das sonstige Sachanlagevermögen und immaterielle Anlagevermögen	1.079.840,41	2.447.900,00	2.394.000,00	979.500,00	907.800,00	810.300,00
11 844 Auszahlungen für Investitionen in das Finanzanlagevermögen	56.891,46	58.000,00	58.000,00	59.750,00	61.550,00	63.400,00
davon Auszahlungen aus der Gewährung von Krediten	0,00	0,00	0,00	0,00	0,00	0,00
12 Summe der Auszahlungen aus Investitionstätigkeit	11.645.476,66	17.700.900,00	13.999.500,00	14.013.250,00	10.579.350,00	5.483.700,00
13 Zahlungsmittelüberschuss / Zahlungsmittelbedarf aus Investitionstätigkeit	-5.122.933,25	-11.935.000,00	-8.660.400,00	-9.312.450,00	-8.321.650,00	-3.394.900,00
14 Zahlungsmittelüberschuss / Zahlungsmittelbedarf	3.860.531,57	-8.148.155,00	-4.978.510,00	-5.553.410,00	-3.866.720,00	1.360.365,00
Zahlungsmittelfluss aus Finanzierungstätigkeit (direkte Methode)						
15 826 Einzahlungen aus der Aufnahme von Krediten und wirtschaftlich vergleichbaren Vorgängen für Investitionen	655.745,78	11.800.000,00	8.300.000,00	9.200.000,00	7.300.000,00	2.700.000,00
davon Einzahlungen aus der Aufnahme von Umschuldungen	0,00	0,00	0,00	0,00	0,00	0,00
16 846 Auszahlungen für die Tilgung von Krediten und wirtschaftlich vergleichbaren Vorgängen für Investitionen sowie an das Sondervermögen Hessenkasse	2.727.780,05	3.450.000,00	3.240.000,00	3.512.000,00	3.692.500,00	3.777.500,00
16.1 Pos. 16: davon Auszahlungen für die ordentliche Tilgung von Krediten	2.727.780,05	3.450.000,00	3.240.000,00	3.512.000,00	3.692.500,00	3.777.500,00
16.2 Pos. 16: davon Auszahlungen aus der Tilgung von Umschuldungen	0,00	0,00	0,00	0,00	0,00	0,00
16.3 Pos. 16: davon Auszahlungen an das Sondervermögen Hessenkasse	0,00	0,00	0,00	0,00	0,00	0,00
17 Zahlungsmittelüberschuss / Zahlungsmittelbedarf aus Finanzierungstätigkeit	-2.072.034,27	8.350.000,00	5.060.000,00	5.688.000,00	3.607.500,00	-1.077.500,00
18 Änderung des Zahlungsmittelbestandes zum Ende des Haushaltsjahres	1.788.497,30	201.845,00	81.490,00	134.590,00	-259.220,00	282.865,00
19 829 Haushaltsunwirksame Einzahlungen (u.a. fremde Finanzmittel, Rückzahlung von angelegten Kassenmitteln, Aufnahme von Liquiditätskrediten)	974.058,52	0,00	0,00	0,00	0,00	0,00
davon Aufnahme von Liquiditätskrediten	0,00	0,00	0,00	0,00	0,00	0,00
20 849 Haushaltsunwirksame Auszahlungen (u.a. fremde Finanzmittel, Anlegung von Kassenmitteln, Rückzahlung von Liquiditätskrediten)	1.025.963,13	0,00	0,00	0,00	0,00	0,00
davon Rückzahlung von Liquiditätskrediten	0,00	0,00	0,00	0,00	0,00	0,00
21 Zahlungsmittelüberschuss/Zahlungsmittelbedarf aus haushaltsunwirksamen Zahlungsvorgängen	-51.904,61	0,00	0,00	0,00	0,00	0,00
22 Bestand an Zahlungsmitteln zu Beginn des Haushaltsjahres	9.730.612,38	11.467.205,05	2.000.000,00	1.000.000,00	1.000.000,00	1.000.000,00
23 Veränderung des Bestandes an Zahlungsmitteln	1.736.592,69	201.845,00	81.490,00	134.590,00	-259.220,00	282.865,00
24 Bestand an Zahlungsmitteln am Ende des Haushaltsjahres	11.467.205,07	11.669.050,05	2.081.490,00	1.134.590,00	740.780,00	1.282.865,00

Verbindlichkeiten aus Krediten, Liquiditätskrediten sowie gegenüber dem Sondervermögen Hessenkasse zu Beginn des Haushaltsjahres 2022

Verbindlichkeiten aus Krediten nach Abschluss des Vorjahres - Kernhaushalt -	36.100.390,12
Verbindlichkeiten aus Liquiditätskrediten nach Abschluss des Vorjahres - Kernhaushalt -	0,00
Verbindlichkeiten aus Krediten nach Abschluss des Vorjahres - Eigenbetriebe und Anstalten des öffentlichen Rechts nach HGO -	1.024.268,00
Verbindlichkeiten aus Liquiditätskrediten nach Abschluss des Vorjahres - Eigenbetriebe und Anstalten des öffentlichen Rechts nach HGO -	0,00
Gesamtbetrag aus Krediten und Liquiditätskrediten - Kernhaushalt und Eigenbetriebe und Anstalten des öffentlichen Rechts nach HGO	37.124.658,12
Verbindlichkeiten gegenüber dem Sondervermögen Hessenkasse nach Abschluss des Vorjahres	0,00
Gesamtbetrag aus Krediten, Liquiditätskrediten sowie Verbindlichkeiten gegenüber dem Sondervermögen Hessenkasse - Kernhaushalt und Eigenbetriebe und Anstalten des öffentlichen Rechts nach HGO	37.124.658,12

Erläuterungen

- € Anzugeben ist der (ggf. voraussichtliche) Gesamtbetrag an Verbindlichkeiten
- € Anzugeben ist der (ggf. voraussichtliche) Gesamtbetrag an Verbindlichkeiten
- € Anzugeben ist der (ggf. voraussichtliche) Gesamtbetrag an Verbindlichkeiten
- € Anzugeben ist der (ggf. voraussichtliche) Gesamtbetrag an Verbindlichkeiten
- € Anzugeben ist der Gesamtbetrag der Verbindlichkeiten gegenüber dem Son

im Haushaltsjahr 2022 veranschlagte Kreditaufnahmen

im Haushaltsjahr veranschlagte Kreditaufnahmen - Kernhaushalt -	8.300.000,00
im Haushaltsjahr veranschlagte Kreditaufnahmen - Eigenbetriebe und Anstalten des öffentlichen Rechts nach HGO -	881.200,00

im Haushaltsjahr 2022 veranschlagte Tilgungen für Kredite sowie Auszahlungen an das Sondervermögen Hessenkasse

Ordentliche Tilgung - Kernhaushalt	3.240.000,00
Ordentliche Tilgung - Eigenbetriebe und Anstalten des öffentlichen Rechts nach HGO -	206.000,00
Außerordentliche Tilgung - Kernhaushalt -	0,00
Außerordentliche Tilgung - Eigenbetriebe und Anstalten des öffentlichen Rechts nach HGO -	0,00
Auszahlungen an das Sondervermögen Hessenkasse	

- € Die ordentliche Tilgung wird automatisch aus dem Blatt Finanzhaushalt - Pos
- €
- €
- €
- € Die Zahlungen an das Sondervermögen Hessenkasse werden automatisch z
- € Pos. 16.3 - übernommen.

Verbindlichkeiten aus Krediten, Liquiditätskrediten sowie gegenüber dem Sondervermögen Hessenkasse am Ende des Haushaltsjahres 2022

Voraussichtlicher Stand der Kredite am Ende des Haushaltsjahres - Kernverwaltung -	41.160.390,12
Voraussichtlicher Stand der Kredite am Ende des Haushaltsjahres - Eigenbetriebe und Anstalten des öffentlichen Rechts nach HGO	1.699.468,00
Voraussichtlicher Stand der Kredite am Ende des Haushaltsjahres - Kernverwaltung und Eigenbetriebe und Anstalten des öffentlichen Rechts nach HGO -	42.859.858,12
Höchstbetrag der Liquiditätskredite Kernhaushalt laut Haushaltssatzung	2.000.000,00
Höchstbetrag der Liquiditätskredite der Eigenbetriebe und Anstalten des öffentlichen Rechts	400.000,00
Voraussichtlicher Stand der Liquiditätskredite zum Ende des Haushaltsjahres - Kernverwaltung -	0,00
Voraussichtlicher Stand der Liquiditätskredite zum Ende des Haushaltsjahres - Eigenbetriebe und Anstalten des öffentlichen Rechts nach HGO -	0,00
Voraussichtlicher Stand der Liquiditätskredite zum Ende des Haushaltsjahres - Kernverwaltung und Eigenbetriebe und Anstalten des öffentlichen Rechts nach HGO -	0,00
Voraussichtlicher Stand der Verbindlichkeiten gegenüber dem Sondervermögen Hessenkasse zum Ende des Haushaltsjahres	0,00
Voraussichtlicher Zahlungsmittelbestand am Ende des Haushaltsjahres 2022	2.081.490,00

Produktbereichsplan gemäß Muster 12 zu § 4 Abs. 2 GemHVO

		Haushaltsjahr							
		2022							
		Status:	Haushaltsplan						
		ordentliche Erträge				ordentliche Aufwendungen			
PBNr.	Produktbereich/Produktgruppe	absolut vor ILV	pro Einwohner	absolut nach ILV	pro Einwohner	absolut vor ILV	pro Einwohner	absolut nach ILV	pro Einwohner
1	Innere Verwaltung	461.520,00 €	19,69 €	4.883.820,00 €	208,37 €	9.114.640,00 €	388,88 €	9.397.340,00 €	400,94 €
2	Sicherheit und Ordnung	1.374.010,00 €	58,62 €	1.374.010,00 €	58,62 €	2.808.450,00 €	119,82 €	2.866.500,00 €	122,30 €
3	Schulträgeraufgaben	0,00 €	0,00 €	0,00 €	0,00 €	80.270,00 €	3,42 €	80.270,00 €	3,42 €
4	Kultur und Wissenschaft	261.480,00 €	11,16 €	261.480,00 €	11,16 €	1.227.960,00 €	52,39 €	1.693.110,00 €	72,24 €
5	Soziale Leistungen	549.400,00 €	23,44 €	549.400,00 €	23,44 €	632.620,00 €	26,99 €	638.720,00 €	27,25 €
6	Kinder-, Jugend- und Familienhilfe	3.328.830,00 €	142,03 €	3.328.830,00 €	142,03 €	10.884.730,00 €	464,41 €	11.739.130,00 €	500,86 €
7	Gesundheitsdienste	0,00 €	0,00 €	0,00 €	0,00 €	37.950,00 €	1,62 €	37.950,00 €	1,62 €
8	Sportförderung	31.490,00 €	1,34 €	31.490,00 €	1,34 €	422.850,00 €	18,04 €	797.450,00 €	34,02 €
9	Räumliche Planung und Entwicklung, Geoinformationen	110,00 €	0,00 €	110,00 €	0,00 €	195.100,00 €	8,32 €	195.100,00 €	8,32 €
10	Bauen und Wohnen	1.106.910,00 €	47,23 €	2.835.310,00 €	120,97 €	5.472.250,00 €	233,48 €	6.961.250,00 €	297,01 €
11	Ver- und Entsorgung	8.643.380,00 €	368,78 €	8.998.380,00 €	383,92 €	6.567.270,00 €	280,20 €	8.508.380,00 €	363,02 €
12	Verkehrsflächen und -anlagen, ÖPNV	2.738.780,00 €	116,85 €	2.848.780,00 €	121,55 €	4.502.000,00 €	192,08 €	5.620.400,00 €	239,80 €
13	Natur- und Landschaftspflege	401.260,00 €	17,12 €	401.260,00 €	17,12 €	1.302.720,00 €	55,58 €	2.717.120,00 €	115,93 €
14	Umweltschutz	170,00 €	0,01 €	170,00 €	0,01 €	78.500,00 €	3,35 €	88.500,00 €	3,78 €
15	Wirtschaft und Tourismus	102.440,00 €	4,37 €	102.440,00 €	4,37 €	634.920,00 €	27,09 €	719.920,00 €	30,72 €
16	Allgemeine Finanzwirtschaft	48.332.500,00 €	2.062,14 €	49.815.710,00 €	2.125,42 €	23.157.450,00 €	988,03 €	23.157.450,00 €	988,03 €
Gesamtsumme		67.332.280,00 €	2.872,78 €	75.431.190,00 €	3.218,33 €	67.119.680,00 €	2.863,71 €	75.218.590,00 €	3.209,26 €

Anmerkungen:

Bei den ordentlichen Erträgen und ordentlichen Aufwendungen sind die Finanzerträge bzw. Zinsen und anderen Finanzaufwendungen zu berücksichtigen.

Für die ordentlichen Erträge und ordentlichen Aufwendungen sind jeweils die absoluten Beträge vor internen Leistungsverrechnungen (Spalten "absolut vor ILV") und nach internen Leistungsverrechnungen (Spalten "absolut nach ILV") anzugeben.

Bei den Eingaben im Feld "Status" ist Folgendes zu beachten:
 Wenn es sich um reine Planzahlen handelt, ist der Status auf Haushaltsansatz zu setzen.
 Wenn Ist-Daten zum 31.12. des Haushaltsjahres vorliegen, ist der Status "Ist 31.12." zu wählen. Diese Auswahl ist auch dann vorzunehmen, wenn die Jahresabschlussbuchungen noch nicht vorliegen.
 Der Status "vorläufiges Rechnungsergebnis" ist zu wählen, sobald für das Haushaltsjahr ein vorläufiges, d.h. verwaltungsseitiges Rechnungsergebnis vorliegt. Sobald ein geprüftes Rechnungsergebnis vorliegt, ist dieser Status zu wählen.

Produktbereichsplan gemäß Muster 12 zu § 4 Abs. 2 GemHVO

PBNr. Produktbereich/Produktgruppe		Haushaltsvorjahr							
		2021							
		Status:	Haushaltsplan						
		ordentliche Erträge				ordentliche Aufwendungen			
		absolut vor ILV	pro Einwohner	absolut nach ILV	pro Einwohner	absolut vor ILV	pro Einwohner	absolut nach ILV	pro Einwohner
1	Innere Verwaltung	538.020,00 €	22,96 €	4.838.670,00 €	206,45 €	8.771.835,00 €	374,26 €	9.040.835,00 €	385,73 €
2	Sicherheit und Ordnung	1.250.070,00 €	53,34 €	1.250.070,00 €	53,34 €	2.753.110,00 €	117,46 €	2.845.910,00 €	121,42 €
3	Schulträgeraufgaben	0,00 €	0,00 €	0,00 €	0,00 €	80.270,00 €	3,42 €	80.270,00 €	3,42 €
4	Kultur und Wissenschaft	258.450,00 €	11,03 €	258.450,00 €	11,03 €	1.159.645,00 €	49,48 €	1.624.195,00 €	69,30 €
5	Soziale Leistungen	554.000,00 €	23,64 €	554.000,00 €	23,64 €	674.670,00 €	28,79 €	680.770,00 €	29,05 €
6	Kinder-, Jugend- und Familienhilfe	3.102.180,00 €	132,36 €	3.102.180,00 €	132,36 €	9.855.385,00 €	420,49 €	10.734.985,00 €	458,02 €
7	Gesundheitsdienste	0,00 €	0,00 €	0,00 €	0,00 €	37.500,00 €	1,60 €	37.500,00 €	1,60 €
8	Sportförderung	31.550,00 €	1,35 €	31.550,00 €	1,35 €	347.920,00 €	14,84 €	722.520,00 €	30,83 €
9	Räumliche Planung und Entwicklung, Geoinformationen	110,00 €	0,00 €	110,00 €	0,00 €	206.240,00 €	8,80 €	206.240,00 €	8,80 €
10	Bauen und Wohnen	1.420.915,00 €	60,62 €	3.098.715,00 €	132,21 €	5.682.395,00 €	242,44 €	7.149.795,00 €	305,05 €
11	Ver- und Entsorgung	8.420.110,00 €	359,25 €	8.775.110,00 €	374,40 €	6.539.930,00 €	279,03 €	8.385.860,00 €	357,79 €
12	Verkehrsflächen und -anlagen, ÖPNV	2.770.140,00 €	118,19 €	2.873.140,00 €	122,58 €	4.414.545,00 €	188,35 €	5.531.885,00 €	236,02 €
13	Natur- und Landschaftspflege	543.295,00 €	23,18 €	543.295,00 €	23,18 €	1.172.005,00 €	50,00 €	2.523.405,00 €	107,66 €
14	Umweltschutz	0,00 €	0,00 €	0,00 €	0,00 €	98.545,00 €	4,20 €	108.545,00 €	4,63 €
15	Wirtschaft und Tourismus	56.300,00 €	2,40 €	56.300,00 €	2,40 €	512.255,00 €	21,86 €	592.255,00 €	25,27 €
16	Allgemeine Finanzwirtschaft	46.612.800,00 €	1.988,77 €	48.035.070,00 €	2.049,45 €	21.446.500,00 €	915,03 €	21.446.500,00 €	915,03 €
Gesamtsumme		65.557.940,00 €	2.797,08 €	73.416.660,00 €	3.132,38 €	63.752.750,00 €	2.720,06 €	71.711.470,00 €	3.059,62 €

Anmerkungen:

Bei den ordentlichen Erträgen und ordentlichen Aufwendungen sind die Finanzerträge bzw. Zinsen und anderen Finanzaufwendungen zu berücksichtigen.

Für die ordentlichen Erträge und ordentlichen Aufwendungen sind jeweils die absoluten Beträge vor internen Leistungsverrechnungen (Spalten "absolut vor ILV") und nach internen Leistungsverrechnungen (Spalten "absolut nach ILV") anzugeben.

Bei den Eingaben im Feld "Status" ist Folgendes zu beachten:
 Wenn es sich um reine Planzahlen handelt, ist der Status auf Haushaltsansatz zu setzen.
 Wenn Ist-Daten zum 31.12. des Haushaltsjahres vorliegen, ist der Status "Ist 31.12." zu wählen. Diese Auswahl ist auch dann vorzunehmen, wenn die Jahresabschlussbuchungen noch nicht vorliegen.
 Der Status "vorläufiges Rechnungsergebnis" ist zu wählen, sobald für das Haushaltsjahr ein vorläufiges, d.h. verwaltungsseitiges Rechnungsergebnis vorliegt. Sobald ein geprüftes Rechnungsergebnis vorliegt, ist dieser Status zu wählen.

Produktbereichsplan gemäß Muster 12 zu § 4 Abs. 2 GemHVO

PBNr. Produktbereich/Produktgruppe		Haushaltsvorvorjahr							
		2020							
		Status:	Vorläufiges Rechnungsergebnis						
		ordentliche Erträge				ordentliche Aufwendungen			
		absolut vor ILV	pro Einwohner	absolut nach ILV	pro Einwohner	absolut vor ILV	pro Einwohner	absolut nach ILV	pro Einwohner
1	Innere Verwaltung	607.038,75 €	25,90 €	4.349.050,17 €	185,56 €	8.462.148,59 €	361,04 €	8.716.503,01 €	371,90 €
2	Sicherheit und Ordnung	943.258,77 €	40,24 €	943.258,77 €	40,24 €	2.394.267,92 €	102,15 €	2.445.536,82 €	104,34 €
3	Schulträgeraufgaben	0,00 €	0,00 €	0,00 €	0,00 €	43.192,51 €	1,84 €	43.192,51 €	1,84 €
4	Kultur und Wissenschaft	101.284,60 €	4,32 €	101.284,60 €	4,32 €	815.783,94 €	34,81 €	1.146.043,44 €	48,90 €
5	Soziale Leistungen	651.324,24 €	27,79 €	651.324,24 €	27,79 €	762.815,76 €	32,55 €	762.941,76 €	32,55 €
6	Kinder-, Jugend- und Familienhilfe	3.022.994,01 €	128,98 €	3.022.994,01 €	128,98 €	7.915.026,78 €	337,70 €	8.712.037,03 €	371,71 €
7	Gesundheitsdienste	10,37 €	0,00 €	10,37 €	0,00 €	37.814,70 €	1,61 €	37.814,70 €	1,61 €
8	Sportförderung	31.350,38 €	1,34 €	31.350,38 €	1,34 €	294.147,67 €	12,55 €	637.209,76 €	27,19 €
9	Räumliche Planung und Entwicklung, Geoinformationen	2.298,57 €	0,10 €	2.298,57 €	0,10 €	142.078,47 €	6,06 €	142.078,47 €	6,06 €
10	Bauen und Wohnen	966.073,41 €	41,22 €	2.727.994,41 €	116,39 €	4.215.537,98 €	179,86 €	5.685.348,15 €	242,57 €
11	Ver- und Entsorgung	8.145.438,80 €	347,53 €	8.501.901,92 €	362,74 €	6.749.101,47 €	287,96 €	8.501.628,12 €	362,73 €
12	Verkehrsflächen und -anlagen, ÖPNV	2.368.463,09 €	101,05 €	2.471.463,09 €	105,45 €	4.063.965,72 €	173,39 €	5.030.426,76 €	214,63 €
13	Natur- und Landschaftspflege	408.192,15 €	17,42 €	408.192,15 €	17,42 €	1.123.283,19 €	47,93 €	2.434.368,46 €	103,86 €
14	Umweltschutz	374,52 €	0,02 €	374,52 €	0,02 €	55.291,61 €	2,36 €	55.291,61 €	2,36 €
15	Wirtschaft und Tourismus	152.403,26 €	6,50 €	152.403,26 €	6,50 €	648.881,37 €	27,69 €	698.304,74 €	29,79 €
16	Allgemeine Finanzwirtschaft	47.342.675,00 €	2.019,91 €	48.730.853,02 €	2.079,14 €	21.574.323,93 €	920,48 €	21.574.323,93 €	920,48 €
Gesamtsumme		64.743.179,92 €	2.762,32 €	72.094.753,48 €	3.075,98 €	59.297.661,61 €	2.529,98 €	66.623.049,27 €	2.842,52 €

Anmerkungen:

Bei den ordentlichen Erträgen und ordentlichen Aufwendungen sind die Finanzerträge bzw. Zinsen und anderen Finanzaufwendungen zu berücksichtigen.

Für die ordentlichen Erträge und ordentlichen Aufwendungen sind jeweils die absoluten Beträge vor internen Leistungsverrechnungen (Spalten "absolut vor ILV") und nach internen Leistungsverrechnungen (Spalten "absolut nach ILV") anzugeben.

Bei den Eingaben im Feld "Status" ist Folgendes zu beachten:

Wenn es sich um reine Planzahlen handelt, ist der Status auf Haushaltsansatz zu setzen.

Wenn Ist-Daten zum 31.12. des Haushaltsjahres vorliegen, ist der Status "Ist 31.12." zu wählen. Diese Auswahl ist auch dann vorzunehmen,

wenn die Jahresabschlussbuchungen noch nicht vorliegen.

Der Status "vorläufiges Rechnungsergebnis" ist zu wählen, sobald für das Haushaltsjahr ein vorläufiges, d.h. verwaltungsseitiges Rechnungsergebnis vorliegt. Sobald ein geprüftes Rechnungsergebnis vorliegt, ist dieser Status zu wählen.

Liquiditätsplanung gemäß Hinweis Nr. 7 zu § 105 HGO zur Ermittlung des genehmigungsfähigen Höchstbetrages der Liquiditätskredite

Eintragungen bitte nur in den blau hinterlegten Feldern und in Euro vornehmen
Zahlungsmittelbestand, Liquiditätskreditbestand, Einzahlungen und Auszahlungen bitte als positiven Wert eintragen

1.) Betrachtung laufende Verwaltungstätigkeit des Haushaltsjahres

Einzahlungen und Auszahlungen beziehen sich nur auf die laufende Verwaltungstätigkeit

Liquiditätsplanung für das Haushaltsjahr (wird automatisch übernommen aus "Deckblatt")

Gemäß Haushaltssatzung vorgesehener Höchstbetrag Liquiditätskredite

Monate	Zusätzliche Parameter	Einzahlungen	Auszahlungen	Saldo/Monat	Liquiditätsbedarf zum Monatsende unter Berücksichtigung vorhandener Liquidität und Liquiditätskrediten
Zahlungsmittelbestand zum 31.12. des Vorjahres	2.500.000 €				
Bestand an Liquiditätskrediten zum 31.12. des Vorjahres	- €				
Differenz	2.500.000 €				
Januar		2.300.000 €	5.691.000 €	- 3.391.000 €	891.000 €
Februar		8.963.000 €	6.493.550 €	2.169.450 €	1.278.450 €
März		1.740.000 €	4.535.000 €	- 2.795.000 €	1.516.550 €
April		5.725.000 €	4.981.000 €	744.000 €	772.550 €
Mai		8.663.500 €	5.743.000 €	2.920.500 €	2.147.950 €
Juni		1.740.000 €	4.035.000 €	- 2.295.000 €	147.050 €
Juli		5.724.200 €	3.981.200 €	1.743.000 €	1.595.950 €
August		8.963.500 €	5.243.100 €	3.420.400 €	5.016.350 €
September		1.740.000 €	4.040.500 €	- 2.300.500 €	2.715.850 €
Oktober		5.724.100 €	4.980.600 €	743.500 €	3.459.350 €
November		8.663.400 €	5.743.000 €	2.920.400 €	6.379.750 €
Dezember		5.616.600 €	5.770.500 €	- 153.900 €	6.225.850 €
Summe		64.963.300 €	61.237.450 €	3.725.850 €	
Werte gemäß Haushaltsplan		64.957.000 €	61.275.110 €		
Differenz		6.300 €	- 37.810 €		
höchster monatsbezogener Zahlungsmittelbedarf				3.391.000 €	
höchster monatsbezogener Liquiditätskreditbedarf					1.516.550 €

2. nachrichtliche Betrachtung Liquiditätskreditstand aus Vorjahren - Zwischenfinanzierungen

	31.12. 2021	2021	
Liquiditätskreditbestand zum 31.12. 2021	- €		wird von oben stehender Berechnung übernommen
davon für			
Zwischenfinanzierung Investitionen	Kreditermächtigung wird voraussichtlich in Anspruch genommen am: 01.10.2022	2021	12.000.000,00 €
Zwischenfinanzierung Investitionen	Kreditermächtigung wird in Anspruch genommen am:	2020	- €
Zwischenfinanzierung Investitionen	vor	2020	- €
Zwischenfinanzierung von öffentlich-rechtlichen Forderungen (nachrichtliche Angabe, da die Auszahlungen oben bei der laufenden Verwaltungstätigkeit berücksichtigt sind)			- €
Verbleibender Liquiditätskreditbestand aus Vorjahren			- 12.000.000,00 €

(rechte* Liquiditätskredite aus Vorjahren)

3. Betrachtung der Kreditrückstellungen und Zwischenfinanzierung von Investitionen des Haushaltsjahres

Saldo lfd. VwT gem Haushaltssatzung <input type="text" value="2022"/>	3.681.890,00 €	Betrag wird automatisch übernommen aus Blatt "Finanzhaushalt"
vorgesehene belastende Tilgung (Tilgungsschüsse im Rahmen von Sonderprogrammen sind zu berücksichtigen)	3.240.000,00 €	Tilgung bitte als positiven Betrag eintragen
verbleibender Saldo	441.890,00 €	
Beitrag zur Hessenkasse		Betrag wird automatisch übernommen aus Blatt "Finanzhaushalt"
Differenz	441.890,00 €	
vorgesehene Auszahlungen für Investitionen	22.000.000,00 €	

4. Betrachtung der Liquiditätsreserve

Berechnung Liquiditätsreserve gem. § 106 Abs. 1 HGO			
Auszahlungen laufende Verwaltungstätigkeit			
Vorjahr	Planzahl	2021	58.691.300,00 €
Vorvorjahr	Ist	2020	53.231.748,09 €
3. Vorjahr	Ist	2019	54.242.771,19 €
Summe			166.165.819,28 €
Durchschnitt			55.388.606,43 €
davon 2 v. H. als Liquiditätsreserve			1.107.772,13 €
voraussichtlicher Zahlungsmittelbestand zum 1.1. des Haushaltsjahres		0	2.500.000,00 €
Vorgaben des § 106 Abs. 1 HGO erfüllt ja			

nachrichtlich:	Haushaltsjahr	
Höchstbetrag Liquiditätskredite	2021	2.000.000,00 €
höchste Inanspruchnahme	2021	- €

WIRTSCHAFTSPLAN
der
Städtischen Betriebe Korbach
– Technische Dienste & Feuerwehr –

WIRTSCHAFTSJAHR 2022

Wirtschaftsplan der

Städtischen Betriebe Korbach

- Technische Dienste & Feuerwehr -

Aufgrund des § 115 Abs. 3 der Hessischen Gemeindeordnung (HGO) in der Fassung der Bekanntmachung vom 7. März 2005 (GVBl. I S. 142), zuletzt geändert durch Artikel 1 des Gesetzes vom 7. Mai 2020 (GVBl. S. 318), hat die Stadtverordnetenversammlung der Stadt Korbach am 17. Dezember 2021 folgenden Wirtschaftsplan beschlossen:

1. Der Wirtschaftsplan für das Geschäftsjahr 2022 wird

im **Erfolgsplan**

in den Erträgen auf	1.524.800 €
in den Aufwendungen auf	1.524.800 €

und

im **Vermögensplan**

in den Einnahmen auf	1.298.500 €
in den Ausgaben auf	1.298.500 €

festgesetzt.

2. Der Gesamtbetrag der Kredite, deren Aufnahme im Wirtschaftsjahr 2022 zur Finanzierung von Investitionen und Investitionsförderungsmaßnahmen im Vermögensplan erforderlich ist, wird auf 881.200 € festgesetzt.
3. Der Gesamtbetrag der Verpflichtungsermächtigungen im Geschäftsjahr 2022 zur Leistung von Ausgaben in künftigen Jahren für Investitionen und Investitionsförderungsmaßnahmen wird auf 80.000 € festgesetzt.
4. Der Höchstbetrag der Liquiditätskredite, die im Wirtschaftsjahr 2022 zur rechtzeitigen Leistung von Ausgaben in Anspruch genommen werden dürfen, wird auf 400.000 € festgesetzt.
5. Es gilt die gleichzeitig beschlossene Stellenübersicht.

Korbach, 20. Dezember 2021

Die Betriebskommission der
Städtischen Betriebe Korbach
- Technische Dienste & Feuerwehr -

Friedrich
Vorsitzender



G e n e h m i g u n g

Hiermit erteile ich die Genehmigung

1. zur Aufnahme der im Wirtschaftsplan des Eigenbetriebs der Städtischen Betriebe Korbach – Technische Dienste und Feuerwehr – für das Geschäftsjahr 2022 vorgesehenen Kredite in Höhe von

881.200 €

(in Worten: Achthunderteinundachtzigtausendzweihundert Euro)

gemäß § 103 Abs. 2 in Verbindung mit § 115 der Hessischen Gemeindeordnung,

2. zur Inanspruchnahme der in dem vorgenannten Wirtschaftsplan vorgesehenen Verpflichtungsermächtigungen in Höhe von

80.000 €

(in Worten: Achtzigtausend Euro)

gemäß § 102 Abs. 4 in Verbindung mit § 115 der Hessischen Gemeindeordnung,

3. zur Inanspruchnahme des in dem vorgenannten Wirtschaftsplan vorgesehenen Höchstbetrages der Liquiditätskredite in Höhe von

400.000,- €

(in Worten: Vierhunderttausend Euro)

gemäß § 105 Abs. 2 in Verbindung mit § 115 der Hessischen Gemeindeordnung.

Korbach, den 21. Dezember 2021
- 7.1 Az.: 3 m 10 c -

Der Landrat
des Landkreises Waldeck-Frankenberg
als Behörde der Landesverwaltung


(Dr. Kubat)



I. BERICHT

zum Wirtschaftsplan des Eigenbetriebes Städtische Betriebe Korbach – Technische Dienste & Feuerwehr – für das Wirtschaftsjahr 2022

A. Vorbemerkungen

Mit Stadtverordnetenbeschluss vom 12. März 2003 wurde die Bildung eines Eigenbetriebes zur Bündelung des technischen Services der Stadt Korbach zum 1. Januar 2004 beschlossen. Dieser ist zunächst mit dem Aufgabenschwerpunkt „feuerwehrtechnische Dienstleistungen“ einschließlich des gesamten Feuerwehrwesens betraut.

Der Betrieb nimmt für die Kreis- und Hansestadt Korbach Aufgaben zur Gewährleistung vorbeugender und abwehrender Maßnahmen gegen Brände und Brandgefahren (Brandenschutz) und gegen andere Gefahren (Allgemeine Hilfe) nach dem Hessischen Gesetz über den Brandschutz, die Allgemeine Hilfe und den Katastrophenschutz (HBKG) wahr und erbringt technische Dienstleistungen.

Der Wirtschaftsplan des Eigenbetriebes für das Geschäftsjahr 2022 wurde entsprechend den Vorschriften des Eigenbetriebsgesetzes erstellt. Er besteht aus dem Erfolgsplan, dem Vermögensplan und der Stellenübersicht. Außerdem ist ein fünfjähriger Finanzplan beigelegt. Der Planung liegen das vorläufige Jahresergebnis 2020, der Wirtschaftsplan 2021 sowie die Erkenntnisse aus dem laufenden Betrieb der Einrichtung zu Grunde.

Ein Teil der Umsatzerlöse sowie auch der Aufwendungen ist abhängig von der Anzahl der Feuerwehreinsätze sowie deren Art und Umfang. Diese sind naturgemäß nur schwer zu kalkulieren, so dass eine gewisse Unsicherheit der Ansätze nicht ausgeschlossen werden kann.

B. Erfolgsplan

Der Erfolgsplan schließt in den Erträgen und Aufwendungen mit jeweils 1.524.800 € ausgeglichen ab, wobei das Gesamtvolumen im Vergleich zum Vorjahr leicht steigt.

Bereits seit Bestehen des Eigenbetriebes wurden feuerwehrtechnische Dienstleistungen, vor allem die Wartung von Atemschutzgeräten, für andere Kommunen angeboten. Diese Dienstleistungen sind von Jahr zu Jahr immer stärker in Anspruch genommen worden. Weitere Leistungsempfänger kamen mit der Zeit hinzu. Mit der Gründung des Atemschutzkooperationsverbundes Waldeck-Frankenberg wurden die Arbeiten bei der Wartung von Atemschutzgeräten von Grund auf neu organisiert. Für die 22 Mitgliedskommunen und den Landkreis Waldeck-Frankenberg wurden über 1.000 neue Atemschutzgeräte und weiterer Zubehör über einen Miet-Leasing-Kauf angeschafft. Der zunächst auf die Dauer von zehn Jahren vertraglich festgelegte Verbund sichert den Städtischen Betrieben Korbach die Tätigkeitsfelder und die damit entsprechend verbundenen Erträge. Die Dienstleistungen werden vom Eigenbetrieb kostendeckend angeboten.

Zur Darstellung der Dienstleistungen für den Atemschutzkooperationsverbund mit den damit verbundenen Aufwendungen und Erträgen wurde im Wirtschaftsplan 2021 erstmals ein eigener Teil-Ergebnishaushalt „Atemschutzverbund“ gebildet. Alle übrigen Erträge und Aufwendungen im Zusammenhang mit Dienstleistungen für Dritte und auch das gesamte Feuerwehrwesen der Stadt Korbach werden in den Teil-Ergebnishaushalt „Übrige Bereiche Technische Dienste & Feuerwehr“ zugeordnet.

Zur finanziellen Bewältigung seiner Aufgaben im Feuerwehrwesen der Stadt Korbach erhält der Eigenbetrieb aus dem städtischen Haushalt einen Betriebskostenzuschuss. Dieser erhöht sich im Wirtschaftsjahr 2022 um 30.000 € und beträgt 528.000 €. Darüber hinaus wird noch ein weiterer städtischer Zuschuss in Höhe der Aufwendungen für Abschreibungen und Zinsen gewährt.

C. Vermögensplan

Der Vermögensplan ist geprägt durch die Neubeschaffung eines Hilfeleistungslöschgruppenfahrzeug HLF 20, welches mit rd. 100.000 € vom Land Hessen gefördert wird. Zudem ist die Beschaffung von drei Tragkraftspritzenfahrzeugen-Wasser für die Feuerwehren der Ortsteile Lelbach, Nieder-Ense und Ober-Ense vorgesehen. Dabei sind lediglich die Kosten für den Aufbau und die Ausrüstung der Fahrzeuge veranschlagt, da die Fahrgestelle vom Land Hessen zur Verfügung gestellt werden. Außerdem sind u. a. Baumaßnahmen an den Feuerwehrhäusern Helmscheid, Hillershausen und Nieder-Schleidern vorgesehen.

Zur Finanzierung der vorgesehenen Investitionen ist neben dem Eigenkapital und Zuweisungen auch eine Darlehensermächtigung in Höhe von 881.200 € vorgesehen.

D. Stellenübersicht

Die Stellenübersicht beinhaltet die dem Eigenbetrieb zuzuordnenden Stellen nach dem TVöD und weist gegenüber dem Vorjahr keine Veränderungen auf.

E. Finanzplan

Die Finanzplanung besteht aus zwei Teilen. Teil A spiegelt eine Übersicht über die Entwicklung der Deckungsmittel und Ausgaben des Vermögensplanes über fünf Jahre entsprechend dem vorgeschriebenen Muster wider.

Teil B enthält gem. dem ebenfalls vorgeschriebenen Muster eine fünfjährige Übersicht über Mittelansätze, die sich auf den Haushalt der Stadt Korbach auswirken.

II. ERFOLGSPLAN

Buchungskonto	Bezeichnung	Ansatz 2022 in €	Ansatz 2021 in €	Ansatz 2020 in €	vorläufiges Ergebnis 2020 in €
Betriebserträge					
1.	Umsatzerlöse	1.010.500,00	971.500,00	928.200,00	1.147.039,25
2.	Aktivierete Eigenleistungen	0,00	0,00	0,00	0,00
3.	Sonstige betriebliche Erträge	453.500,00	441.000,00	430.000,00	420.332,28
Betriebsaufwand					
4.	Materialaufwand	264.800,00	143.000,00	132.000,00	113.871,27
5.	Personalaufwand	382.400,00	373.500,00	515.200,00	459.453,54
6.	Abschreibungen auf Sachanlagen	417.300,00	433.600,00	319.000,00	411.852,56
7.	Sonstige betriebliche Aufwendungen	250.200,00	332.050,00	285.500,00	362.058,91
8.	Sonstige Zinsen und ähnliche Erträge	0,00	0,00	0,00	14,53
9.	Zinsen und ähnliche Aufwendungen	148.800,00	129.850,00	106.000,00	126.769,92
10.	Ergebnis der gewöhnlichen Geschäftstätigkeit	500,00	500,00	500,00	93.379,86
11.	Steuern vom Einkommen und vom Ertrag	0,00	0,00	0,00	0,00
12.	Sonstige Steuern	500,00	500,00	500,00	536,00
13.	Interne Leistungsverrechnung	0,00	0,00	0,00	0,00
14.	Jahresüberschuss / -verlust	0,00	0,00	0,00	92.843,86
nachrichtlich:					
Summe Erträge		1.524.800,00	1.468.450,00	1.358.200,00	1.567.386,06
Summe Aufwendungen		1.524.800,00	1.468.450,00	1.358.200,00	1.474.542,20

Anmerkung:

Mehrerträge im Erfolgsplan berechtigen zu Mehraufwendungen in gleicher Höhe im Erfolgsplan.
Die Aufwendungen im Erfolgsplan sind jeweils gegenseitig deckungsfähig.

Teil-ERFOLGSPLAN - Übrige Bereiche Technische Dienste & Feuerwehr

Buchungskonto	Bezeichnung	Ansatz 2022 in €	Ansatz 2021 in €	Ansatz 2020 in €
Betriebserträge				
	1. Umsatzerlöse	687.500,00	660.500,00	928.200,00
	2. Aktivierte Eigenleistungen	0,00	0,00	0,00
	3. Sonstige betriebliche Erträge	453.500,00	441.000,00	430.000,00
Betriebsaufwand				
	4. Materialaufwand	264.800,00	143.000,00	132.000,00
	5. Personalaufwand	286.700,00	285.000,00	515.200,00
	6. Abschreibungen auf Sachanlagen	313.700,00	330.000,00	319.000,00
	7. Sonstige betriebliche Aufwendungen	208.100,00	289.950,00	285.500,00
	8. Sonstige Zinsen und ähnliche Erträge	0,00	0,00	0,00
	9. Zinsen und ähnliche Aufwendungen	128.000,00	109.000,00	106.000,00
	10. Ergebnis der gewöhnlichen Geschäftstätigkeit	-60.300,00	-55.450,00	500,00
	11. Steuern vom Einkommen und vom Ertrag	0,00	0,00	0,00
	12. Sonstige Steuern	500,00	500,00	500,00
	13. Interne Leistungsverrechnung	60.800,00	55.950,00	0,00
	14. Jahresüberschuss / -verlust	0,00	0,00	0,00
nachrichtlich:				
	Summe Erträge	1.201.800,00	1.157.450,00	1.358.200,00
	Summe Aufwendungen	1.201.800,00	1.157.450,00	1.358.200,00

Anmerkung:

Mehrerträge im Erfolgsplan berechtigen zu Mehraufwendungen in gleicher Höhe im Erfolgsplan.
Die Aufwendungen im Erfolgsplan sind jeweils gegenseitig deckungsfähig.

Teil-ERFOLGSPLAN - Atemschutzverbund

Buchungskonto	Bezeichnung	Ansatz 2022 in €	Ansatz 2021 in €	Ansatz 2020 in €
Betriebserträge				
	1. Umsatzerlöse	323.000,00	311.000,00	
	2. Aktivierte Eigenleistungen	0,00	0,00	
	3. Sonstige betriebliche Erträge	0,00	0,00	
Betriebsaufwand				
	4. Materialaufwand	0,00	0,00	
	5. Personalaufwand	95.700,00	88.500,00	
	6. Abschreibungen auf Sachanlagen	103.600,00	103.600,00	
	7. Sonstige betriebliche Aufwendungen	42.100,00	42.100,00	
	8. Sonstige Zinsen und ähnliche Erträge	0,00	0,00	
	9. Zinsen und ähnliche Aufwendungen	20.800,00	20.850,00	
	10. Ergebnis der gewöhnlichen Geschäftstätigkeit	60.800,00	55.950,00	
	11. Steuern vom Einkommen und vom Ertrag	0,00	0,00	
	12. Sonstige Steuern	0,00	0,00	
	13. Interne Leistungsverrechnung	60.800,00	55.950,00	
	14. Jahresüberschuss / -verlust	0,00	0,00	
nachrichtlich:				
	Summe Erträge	323.000,00	311.000,00	
	Summe Aufwendungen	323.000,00	311.000,00	

Anmerkung:

Mehrerträge im Erfolgsplan berechtigen zu Mehraufwendungen in gleicher Höhe im Erfolgsplan.
Die Aufwendungen im Erfolgsplan sind jeweils gegenseitig deckungsfähig.

III. VERMÖGENSPLAN für das Wirtschaftsjahr 2022

Deckungsmittel (Mittelherkunft)			
Lfd. Nr.	Bezeichnung	Euro	Erläuterung
1	Zuführungen zum Stammkapital*		
2	Zuführungen zu Rücklagen abzüglich Entnahmen*		
3	Zuführungen zu langfristigen Rückstellungen abzüglich Entnahmen*		
4	Zuführungen zu Sonderposten mit Rücklageanteil abzüglich Entnahmen*		
5	Abschreibungen und Anlagenabgänge (ohne Nr. 6)	417.300,00	
6	Vom Anschaffungswert abzusetzende Kapitalzuschüsse	0,00	Zuweisungen frühestens in 2024
7	Zuschüsse Nutzungsberechtigter abzüglich Entnahmen aus Pos. C der Passivseite "Empfangene Ertragszuschüsse"		
8	Rückflüsse aus gewährten Darlehen		
9	Kredite	881.200,00	
10	Entnahme aus der Rücklage		
11	Deckungsmittel des Vermögensplans insgesamt	1.298.500,00	

* Wenn die Entnahmen überwiegen, ist hier ein Negativposten auszuweisen.

		Ausgaben (Mittelverwendung)		Investitionen (nachrichtlich)		
Lfd. Nr.	Bezeichnung	Ausgaben des Wirtschaftsjahres	Verpflichtungser- mächtigungen des Wirtschaftsjahres*	Gesamt- ausgabebedarf	bisher bereitgestellt**	Erläuterungen
		Euro	Euro	Euro	Euro	
1	2	3	4	5	6	7
1	Sachanlagen und immaterielle Anlagenwerte					
1.1	Ersatzbeschaffung HLF 20 (für LF 16/12)	480.000,00	0,00	480.000,00	480.000,00	Landeszuschuss: 102.550 € ab 2024
1.2	Ersatzbeschaffung hydraulischer Rettungssatz	41.000,00	0,00	41.000,00	41.000,00	
1.3	TSF-W Nieder-Ense - Ersatzbeschaffung	3.000,00	0,00	68.000,00	68.000,00	Aufbau u. Ausrüstung - Fahrgestell vom Land
1.4	TSF-W Lelbach - Ersatzbeschaffung	3.000,00	0,00	68.000,00	68.000,00	Aufbau u. Ausrüstung - Fahrgestell vom Land
1.5	TSF-W Ober-Ense	68.000,00	0,00	68.000,00	68.000,00	Aufbau u. Ausrüstung - Fahrgestell vom Land
1.6	TSF-W Ortsteil	0,00	70.000,00	70.000,00	0,00	Antragstellung beim Land in 2022
1.7	Tragkraftspritze 10/10 - Ortsteile	14.000,00	0,00	14.000,00	14.000,00	Aufbau u. Ausrüstung - Fahrgestell vom Land
1.8	Sprungretter Sp16	0,00	10.000,00	10.000,00	0,00	Austausch in 01/2023
1.9	Erweiterung FFW Helmscheid	35.000,00	0,00	40.000,00	40.000,00	
1.10	Erweiterung FFW Hillershausen	250.000,00	0,00	258.000,00	258.000,00	Landeszuschuss: 73.500 € ab 2024
1.11	Erweiterung FFW Nieder-Schleidem	50.000,00	0,00	55.000,00	55.000,00	Landeszuschuss: 11.200 € ab 2024
1.12	Planungskosten für eine Doppelgarage FFW Korbach	10.000,00	0,00		10.000,00	
1.13	Betriebs- und Geschäftsausstattung	30.000,00	0,00	30.000,00	30.000,00	
2	Finanzanlagen					
3	Tilgung von Krediten	206.000,00	0,00	206.000,00	206.000,00	
4	Rückzahlung von Stammkapital					
5	Auflösung empfangener Investitionszuwendungen	108.500,00	0,00	108.500,00	108.500,00	
6	Ausgaben / Verpflichtungsermächtigungen des Vermögensplans insgesamt	1.298.500,00	80.000,00			
*	Zu den Verpflichtungsermächtigungen ist bei den "Erläuterungen" anzugeben, wie sich die Belastung voraussichtlich auf die folgenden Jahre verteilen wird.					
**	Ausgabenansätze der Vorjahre und des laufenden Jahres.					

V. FINANZPLAN zum Wirtschaftsplan 2022

A. Übersicht über die Entwicklung der Ausgaben und der Deckungsmittel des Vermögensplanes (§ 19 Nr. 1 EigBGes)						
Nr.	Bezeichnung	2021 T€	2022 T€	2023 T€	2024 T€	2025 T€
<u>Deckungsmittel (Mittelherkunft)</u>						
1	Zuführungen zum Stammkapital*					
2	Zuführung zu Rücklagen abzüglich Entnahmen*					
3	Zuführungen zu langfristigen Rückstellungen abzüglich Entnahmen*					
4	Zuführungen zu Sonderposten mit Rücklageanteil abzüglich Entnahmen*					
5	Abschreibungen und Anlagenabgänge (ohne Nr. 6)	330	417	457	445	480
6	Vom Anschaffungswert abzusetzende Kapitalzuschüsse	363	0	0	187	0
7	Zuschüsse Nutzungsberechtigter abzüglich Entnahmen aus Pos. C der Passivseite "Empfangene Ertragszuschüsse"					
8	Rückflüsse aus gewährten Darlehen					
9	Kredite	416	881	688	217	181
10	Entnahme aus der Rücklage					
Deckungsmittel insgesamt		1.109	1.298	1.145	849	661
<u>Ausgaben (Mittelverwendung)</u>						
1	Sachanlagen und immaterielle Anlagewerte	815	984	822	525	330
2	Finanzlagen					
3	Tilgung von Krediten	192	206	216	221	231
4	Rückzahlung von Stammkapital					
5	Auflösung von Sonderposten für erhaltene Investitionszuschüsse	102	108	107	103	100
6	Zuführung zur Gewinnrücklage					
Ausgaben insgesamt		1.109	1.298	1.145	849	661

* Wenn die Entnahmen überwiegen, ist hier ein Negativposten auszuweisen

B. Übersicht über die Einnahmen und Ausgaben, die sich auf die Finanzplanung für den Haushalt der Stadt Korbach auswirken (§ 19 Nr. 2 EigBGes)						
Nr.	Bezeichnung	2021 T€	2022 T€	2023 T€	2024 T€	2025 T€
	<u>Einnahmen</u>					
1	Zuweisungen zur Eigenkapitalaufstockung					
2	Zuweisungen zum Verlustausgleich					
3	Verwaltungskostenbeiträge, Zinsen	60	60	60	60	60
4	Darlehen der Gemeinde					
5	Entgelte für Leistungen gegenüber der Stadt Korbach	498	528	528	535	545
6	Zuweisungen der Stadt Korbach für Zinsen und Abschreibungen	324	345	441	427	459
	<u>Ausgaben</u>					
1	Gewinnabführungen					
2	Konzessionsabgaben					
3	Verwaltungskostenbeiträge, Zinsen	123	156	151	145	139
4	Eigenkapitalrückzahlung					
5	Tilgung von Darlehen der Gemeinde	107	116	121	126	131